



ИТОГИ РЕАЛИЗАЦИИ НАЦИОНАЛЬНЫХ ПРОЕКТОВ за I полугодие 2021 г.



НАЦИОНАЛЬНЫЙ ПРОЕКТ

ЗДРАВООХРАНЕНИЕ

01.01.2019 – 31.12.2024

Сроки реализации



Развитие системы оказания первичной медико-санитарной помощи



Борьба с сердечно-сосудистыми заболеваниями



Борьба с онкологическими заболеваниями



Развитие детского здравоохранения, включая создание современной инфраструктуры оказания медицинской помощи детям



Обеспечение медицинских организаций системы здравоохранения квалифицированными кадрами



Развитие экспорта медицинских услуг

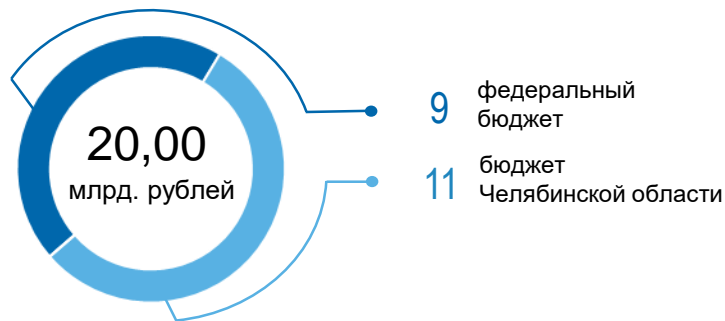


Создание единого цифрового контура в здравоохранении на основе единой государственной информационной системы здравоохранения (ЕГИСЗ)

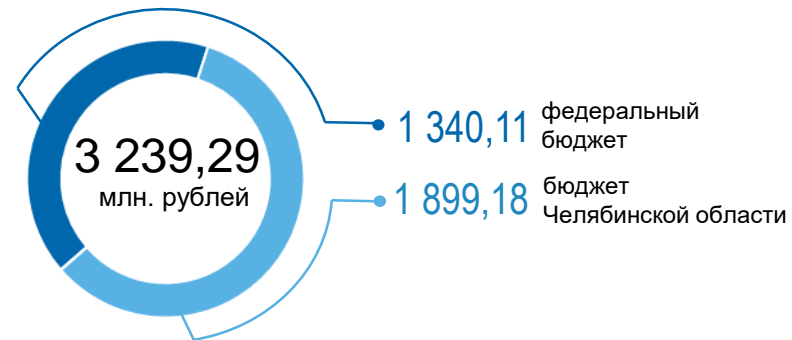




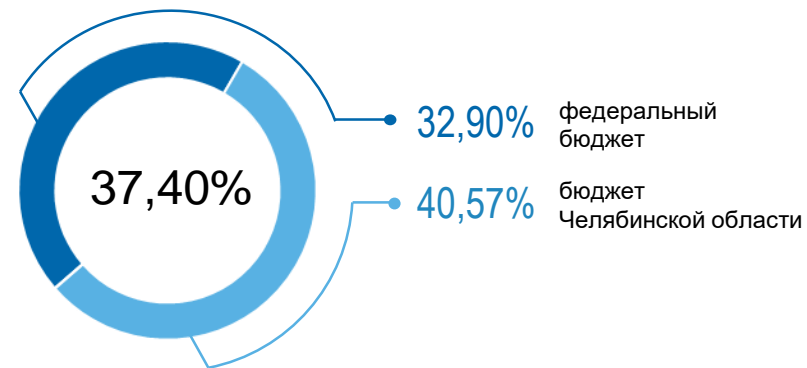
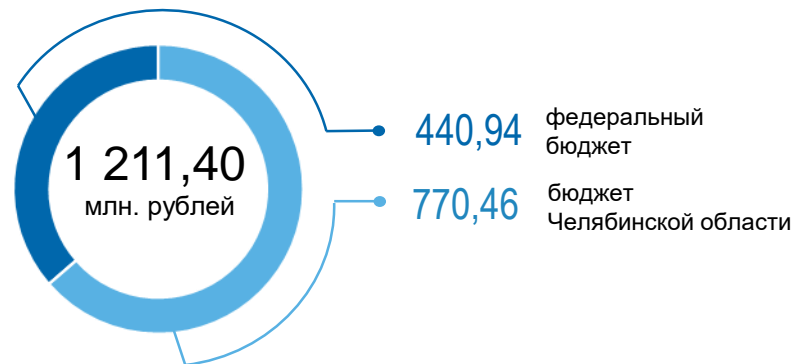
Финансирование на 2019-2024 гг. (млрд. руб.)



Финансирование на 2021 г. (млн. руб.)



Финансовое освоение на 1 июля 2021 г.

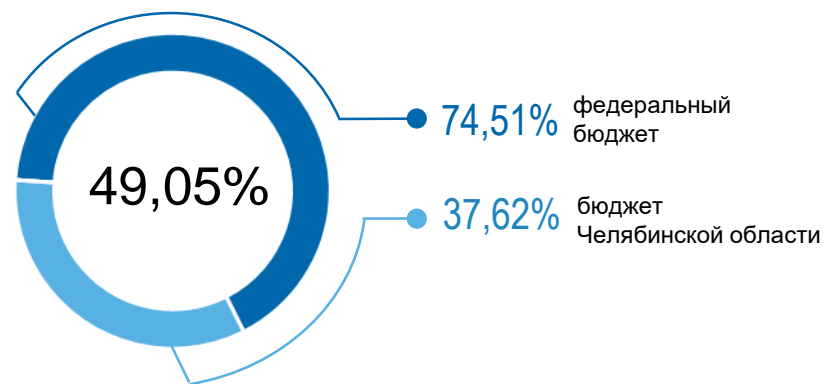
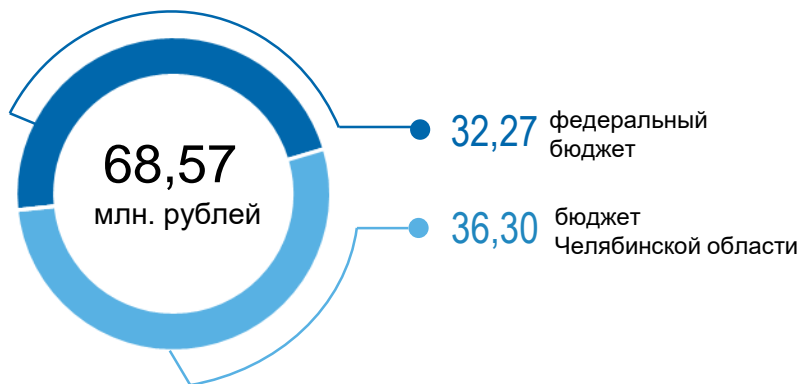





139,80 млн. рублей
[

43,31 млн. рублей ФБ
96,49 млн. рублей ОБ

Финансовое освоение на 1 июля 2021 г.



Закупочная деятельность

План-график	Заключено контрактов	Исполнено (в т.ч. с частичной оплатой)	% исполнения
127,8 млн. руб.*	3 ед. на 87,9 млн. руб.	2 ед. на 56,07 млн. руб.	64%

*сумма в плане-графике указана за исключением 12,0 млн. руб., предназначенных для стимулирующих выплат работникам санитарной авиации в 2021 г. (без заключения контрактов)



Целевые показатели

	2019 факт	2020 факт	2021 план	2021 факт
Доля граждан из числа прошедших профосмотр/диспансеризацию, получивших доступ к данным о прохождении профосмотра/диспансеризации в Личном кабинете пациента «Мое здоровье» на ЕПГУ, %	–	–	3	0
Количество посещений при выездах мобильных медицинских бригад, оснащенных ММК, тыс. посещений на 1 мобильную медицинскую бригаду	–	–	1,8	0,9
Число посещений гражданами поликлиник, участвующих в «Новой модели организации оказания медицинской помощи», тыс. посещений	–	–	8 384,6	6 435,2
Число пациентов, эвакуированных с использованием санитарной авиации, человек	238	256	174	137
Число посещений сельскими жителями ФП, ФАПов и ВА, в расчете на 1 сельского жителя, посещений	–	–	1,29	0,65
Доля населенных пунктов с числом жителей до 2000 человек, населению которых доступна ПМСП по месту их проживания, %	–	–	73,93	74
Доля граждан, ежегодно проходящих профосмотр/диспансеризацию, от общего числа населения, %	–	–	20,6	18,4
Доля поликлиник, участвующих в создании и тиражировании «Новой модели организации оказания медицинской помощи» от общего количества таких организаций, %	–	–	62,9	86,9
Доля обоснованных жалоб пациентов, застрахованных в системе ОМС, на оказание МП в системе ОМС, урегулированных в досудебном порядке (от общего числа обоснованных жалоб), %	29	90,6	97	100
Доля лиц, госпитализированных по экстренным показаниям в течение первых суток от общего числа больных, к которым совершены вылеты, %	98,6	98	90	100



Ожидаемый результат на 2021 г.

17

Функционируют созданные ФП, ФАП, ВА, оснащенные в соответствии с приказом Минздравсоцразвития России от 15.05.2012 г. № 543н

112%

17

Функционируют мобильные медицинские комплексы

100%

66,1%

Доля лиц, получающих информацию о правах на получение бесплатной медицинской помощи, от общего числа застрахованных по системе ОМС лиц

45%

174

Выполнены вылеты санитарной авиации

80%

Текущий статус

Функционируют **19 ФАП**:

ГБУЗ «РБ с. Кунашак», с. Татарская Караболка (лицензия ЛО 74-01-005635 от 11.09.2020 г.);

ГБУЗ «РБ г. Верхнеуральск», п. Держинка (лицензия ЛО 74-01-005636 от 11.09.2020 г.);

ГБУЗ «РБ с. Миасское», с. Попово (лицензия ЛО 74-01-005663 от 20.10.2020 г.);

ГБУЗ «РБ с. Варна», п. Комсомольский (лицензия ЛО 74-01-005757 от 30.12.2020 г.), **п. Дружный** (лицензия ЛО 74-01-005516 от 28.04.2020 г.), **п. Большевик** (лицензия ЛО-74-01-005757 от 30.12.2020 г.);

ГБУЗ «РБ с. Агаповка», п. Новобуранное (лицензия ЛО 74-01-00555 от 25.06.2020 г.);

ГБУЗ «РБ с. Аргаяш», д. Уразбаева (лицензия ЛО 74-01-005348 от 11.12.2019 г.), **п. Башакуль** (лицензия ЛО 74-01-005348 от 11.12.2019 г.);

ГБУЗ «РБ п. Бреды», п. Амурский (лицензия ЛО 74-01-005464 от 25.03.2020 г.), **п. Мариинский** (лицензия ЛО 74-01-005464 от 25.03.2020 г.), **п. Могутовский** (лицензия ЛО 74-01-005606 от 12.08.2020 г.);

ГБУЗ «ГБ № 3 г. Копейск», с. Синеглазово (лицензия ЛО 74-01-005564 от 09.07.2020 г.);

МУЗ «Карталинская городская больница», с. Русская Теча (лицензия ЛО 74-01-005481 от 07.04.2020 г.);

ГБУЗ «РБ с. Октябрьское», с. Лысково (лицензия ЛО 74-01-005599 от 07.08.2020 г.);

ГБУЗ «РБ с. Долгодеревенское», д. Ключи (лицензия ЛО 74-01-005379 от 30.12.2019 г.), **ст. Смолино** (лицензия ЛО 74-01-005379 от 30.12.2019 г.), **д. Полетаево-2** (лицензия ЛО 74-01-005379 от 30.12.2019 г.),

п. Северный (лицензия ЛО 74-01-005754 от 29.12.2020 г.)

Функционируют **17 ММК**:

ГБУЗ «ГБ г. Южноуральск»; ГБУЗ «ГБ им. А.П. Силаева г. Кыштым»; ГБУЗ «РБ с. Касли»;

ГБУЗ «РБ с. Еткуль»; ГБУЗ «ОБ г. Троицк»; ГБУЗ «РБ с. Октябрьское»; ГБУЗ «РБ с. Аргаяш»;

ГБУЗ «РБ с. Нязепетровск»; ГБУЗ «РБ п. Бреды»; ГБУЗ «РБ с. Миасское», ГБУЗ «РБ с. Кизильское»;

ГБУЗ «РБ г. Верхнеуральск»; ГБУЗ «РБ с. Фершампенуаз»; ГБУЗ «РБ с. Кунашак»; ГБУЗ «РБ с. Аша»;

МУЗ «Карталинская городская больница» ГБУЗ «РБ с. Агаповка».

Главными врачами мед. организаций утверждены планы-графики выездов ММК на 2021 г. для охвата оказанием ПМСП населенных пунктов, не имеющих стационарные объекты.

За отчетный период **на 17 ММК медицинскую помощь получили 20 131 человек**

По информации ТФОМС за период январь-май 2021 г. доля застрахованных лиц в системе ОМС, получающих информацию о правах на получение бесплатной медицинской помощи, составляет **29,6%**

Выполнено **140 вылетов** санитарной авиации

**1 366,25 млн. рублей**

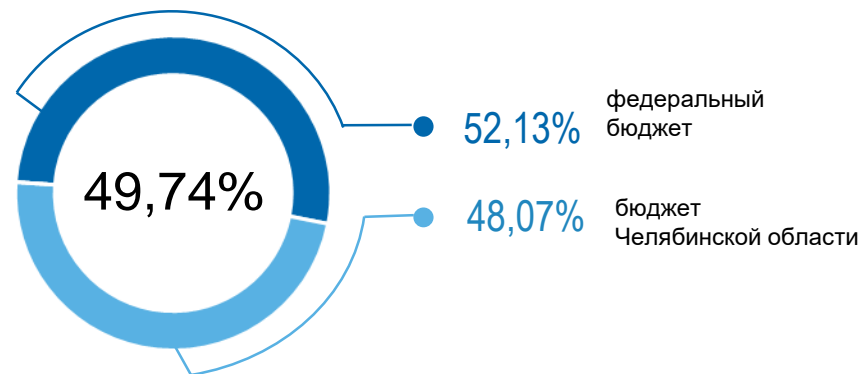
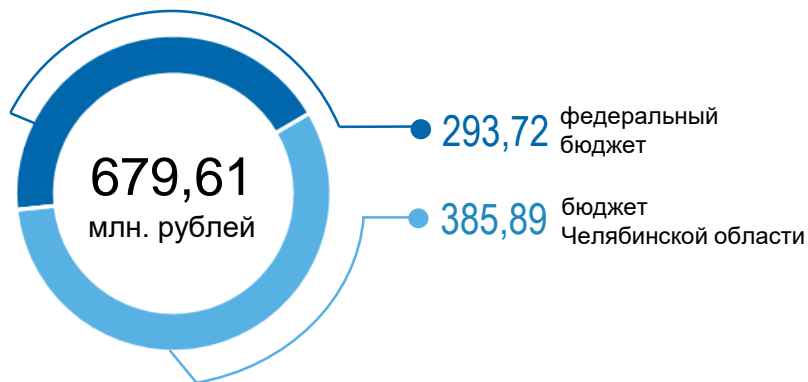
563,44 млн. рублей

ФБ

802,81 млн. рублей

ОБ

Финансовое освоение на 1 июля 2021 г.



Закупочная деятельность

План-график	Заключено контрактов	Исполнено (в т.ч. с частичной оплатой)	% исполнения
779,93 млн. руб.*	81 ед. на 723,24 млн. руб.	67 ед. на 383,07 млн. руб.	53%

*сумма в плане-графике указана за исключением 586,32 млн. руб., перечисляемых в ТФОМС для финансового обеспечения дополнительных объемов оказания медицинской помощи пациентам с БСК (без заключения контрактов)



Целевые показатели

	2019 факт	2020 факт	2021 план	2021 факт
 Больничная летальность от инфаркта миокарда (ИМ), %	10,3	14,0	9,8	12,61
 Больничная летальность от острого нарушения мозгового кровообращения (ОНМК), %	14,1	20,7	16,1	19,29
 Смертность населения от ишемической болезни сердца, на 100 тыс. населения	–	–	343	262,4
 Смертность населения от цереброваскулярных болезней, на 100 тыс. населения	–	–	123,9	125
 Доля лиц с БСК, состоящих под «Д» наблюдением, получивших медицинские услуги в рамках «Д» наблюдения от всех пациентов с БСК, состоящих под «Д» наблюдением, %	–	–	50	16
 Доля лиц, перенесших ОНМК, ИМ, а также которым выполнены аортокоронарное шунтирование, ангиопластика коронарных артерий со стентированием и катетерная абляция по поводу ССЗ, бесплатно получивших необходимые лекарственные препараты в амбулаторных условиях, %	–	–	80	100
 Количество рентген-эндоваскулярных вмешательств в лечебных целях, тыс. единиц	7,387	6,585	7,161	3,383



Ожидаемый результат на 2021 г.

Актуализирована и реализуется региональная программа «Борьба с сердечно-сосудистыми заболеваниями»

100%

7

Переоснащены/дооснащены медицинским оборудованием региональные сосудистые центры (РСЦ) и первичные сосудистые отделения (ПСО)

43%

1

Создано ПСО

200%

Проведена информационно-коммуникационная кампания, направленная на ведение ЗОЖ, противодействие факторам риска развития ССЗ и на профилактику ССЗ

50%

Текущий статус

Региональная программа актуализирована и утверждена распоряжением Правительства Челябинской области от 31.05.2021 г. № 326-рп «О внесении изменений в распоряжение Правительства Челябинской области от 26.06.2019 г. № 480-рп»

За счет средств федерального бюджета в полном объеме заключены контракты, запланированные для переоснащения 7 медицинских организаций:

ГАУЗ «ГБ № 1 им. Г.И. Дробышева г. Магнитогорск,

ГБУЗ «ГБ им. А.П. Силаева г. Кыштым»,

ГБУЗ «РБ г. Сатка»,

ГБУЗ «ЧОКБ»,

ГАУЗ «ГБ № 3 г. Магнитогорск»,

ГБУЗ «ГБ г. Златоуст»,

ГБУЗ «ОБ г. Троицк».

Поставлено 3 ед. оборудования: в ГБУЗ «ЧОКБ» (1 – аппарат УЗИ), в ГБУЗ «ГБ г. Златоуст» (1 – аппарат ИВЛ), ГАУЗ «ГБ № 3 г. Магнитогорск» (1 – аппарат ИВЛ)

Открыто ПСО на базе ГАУЗ «ГБ № 1 им. Г.И. Дробышева г. Магнитогорск» (приказ № 2436 от 29.12.2020 г. «Об организации неврологического отделения для больных с острыми нарушениями мозгового кровообращения (первичного сосудистого отделения) в ГАУЗ «ГБ № 1 им. Г.И. Дробышева г. Магнитогорск»).

Открыто ПСО на базе МАУЗ «ГКБ № 6» (приказ № 732 от 11.06.2021 г. «Об организации кардиологического отделения с палатой реанимации и интенсивной терапии для больных с острым коронарным синдромом (первичного сосудистого отделения) в МАУЗ «ГКБ № 6»)

1.Распространение печатной продукции по первым признакам инсульта и инфаркта.

2.Трансляция видеороликов «Первые признаки инсульта», «Первые признаки инфаркта», «Лекарственное обеспечение препаратами больных ССЗ».

3.Онлайн-школы, онлайн-лекции, мастер-классы, школы здоровья, областные массовые акции, обучения беседы и др.

Всего информационно-коммуникационной кампаний, направленной на ведение ЗОЖ, противодействие факторам риска развития ССЗ и на профилактику ССЗ, **охвачено более 25 тыс. чел.**

**780,83 млн. рублей**

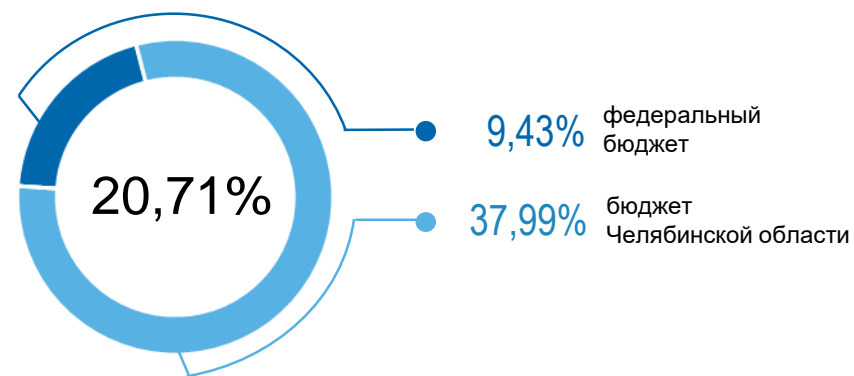
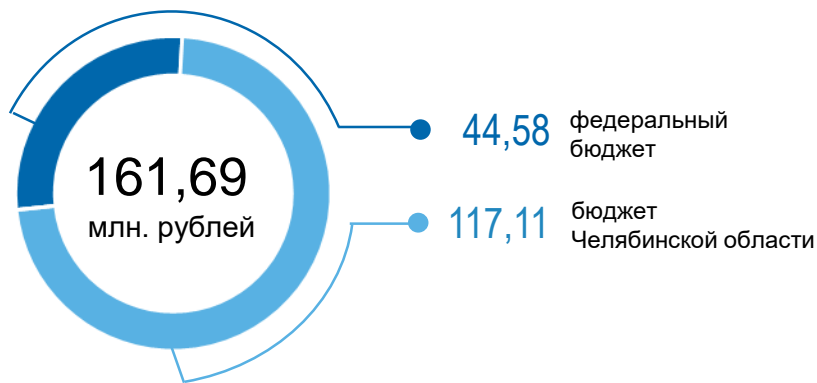
472,55 млн. рублей

ФБ

308,28 млн. рублей

ОБ

Финансовое освоение на 1 июля 2021 г.








Закупочная деятельность

План-график	Заключено контрактов	Исполнено (в т.ч. с частичной оплатой)	% исполнения
780,53 млн. руб.*	50 ед. на 679,39 млн. руб.	37 ед. на 183,09 млн. руб.	27%

*сумма в плане-графике указана за исключением 0,3 млн. руб., перечисляемых в ГБУЗ «ЧОЦОЗиМП» на реализацию мероприятий в рамках государственного задания (без заключения контрактов)



Целевые показатели

	2019 факт	2020 факт	2021 план	2021 факт
 Смертность населения от злокачественных новообразований (ЗНО), на 100 тыс. населения	–	–	235,1	216,0
 Доля лиц с онкологическими заболеваниями, прошедших обследование и/или лечение в текущем году из числа состоящих под «Д» наблюдением, %	–	–	66	33
 Доля ЗНО, выявленных на I-II стадиях, %	57,5	55,0	58,1	54,6
 Удельный вес больных с ЗНО, состоящих на учете 5 лет и более из общего числа больных с ЗНО, состоящих под «Д» наблюдением, %	51,6	53,2	56,1	53,9
 Одногодичная летальность больных с ЗНО (умерли в течении первого года с момента установления диагноза из числа больных, впервые взятых под «Д» наблюдение в предыдущем году), %	23,3	21,4	20,9	19,8



Ожидаемый результат на 2021 г.

Актуализирована и реализуется региональная программа «Борьба с онкологическими заболеваниями»

100%

5 Организованы центры амбулаторной онкологической помощи (ЦАОП)

20%

6 Оснащены/переоснащены мед. оборудованием мед. организации, оказывающие помощь больным онкологическими заболеваниями

50%

Проведена информационно-коммуникационная кампания, направленная на ведение ЗОЖ, противодействие факторам риска развития ОЗ и на профилактику ОЗ

50%

150 Регулярные дистанционные консультации специалистов амбулаторной онкологической сети с использованием телемедицинских средств связи

85%

Открыт центр реабилитации онкологических больных на базе ГБУЗ «ЧОКЦОиЯМ»

40%

Текущий статус

Региональная программа актуализирована и утверждена распоряжением Правительства Челябинской области от 31.05.2021 г. № 325-рп «О внесении изменений в распоряжение Правительства Челябинской области от 26.06.2019 г. № 479-рп»

С марта 2021 г. открыт ЦАОП на базе ЧУЗ «Клиническая больница «РЖД-Медицина» г. Челябинск» (приказ Минздрава Челябинской области № 370 от 22.03.2021 г. «О внесении изменений в приказ от 27.01.2020 г № 65 «Об открытии и функционировании Центров амбулаторной онкологической помощи в Челябинской области»)

За счет средств федерального бюджета заключены **19 контрактов в 6 медицинских организаций.**

Закупочная деятельность проводится в соответствии с утвержденной «дорожной картой».

Поставлено 18 ед. оборудования: в ГБУЗ «ГБ № 2 г. Миасс» (1 – УЗИ, 1 – видеоколоноскоп, 4 – мониторов прикроватных); в ГБУЗ «ГБ г. Златоуст» (1 – светильник, 4 – ИВЛ, 1 – стол, 5 – мониторов прикроватных); в ГБУЗ «ООД № 3 » (1 – гематологический анализатор).

1. Распространение печатной продукции по первым признакам онкологических заболеваний.

2. Освещение мероприятий в СМИ (печать, телевидение, радио, интернет).

3. Трансляция видеороликов.

3. Онлайн-школы, онлайн-лекции, мастер-классы, школы здоровья, областные массовые акции, обучения беседы, информационно-образовательные мероприятия, консультации, врачебно-фельдшерские конференции, дни открытых дверей, научно-практические семинары и др.

Всего информационно-коммуникационной кампанией, направленной на ведение ЗОЖ, противодействие факторам риска развития ОЗ и на профилактику ОЗ, **охвачено около 150 тыс. чел.**

Сотрудниками ГБУЗ «ЧОКЦОиЯМ» и ГБУЗ «Областной онкологический диспансер № 2» **проведено 128 телемедицинских консультаций** с научными медицинскими исследовательскими центрами (НМИЦ) и референс-центрами

Завершен ремонт помещений центра реабилитации онкологических больных для приведения в соответствие с основными требованиями к устройству и размещению помещений физиотерапевтического отделения.

Заключены контракты и проводится закупка оборудования, необходимого для открытия отделения.

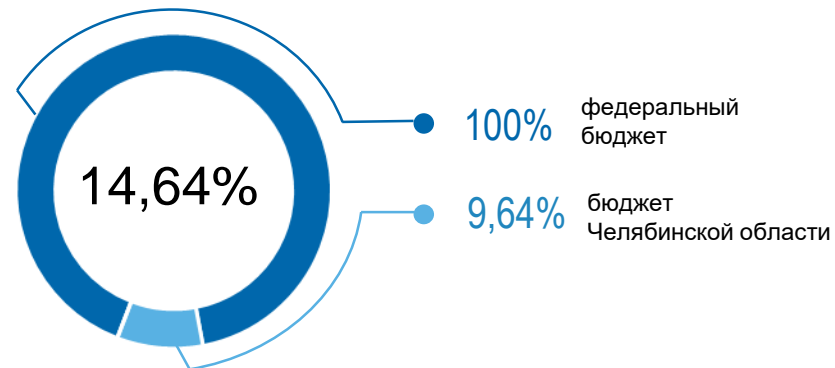
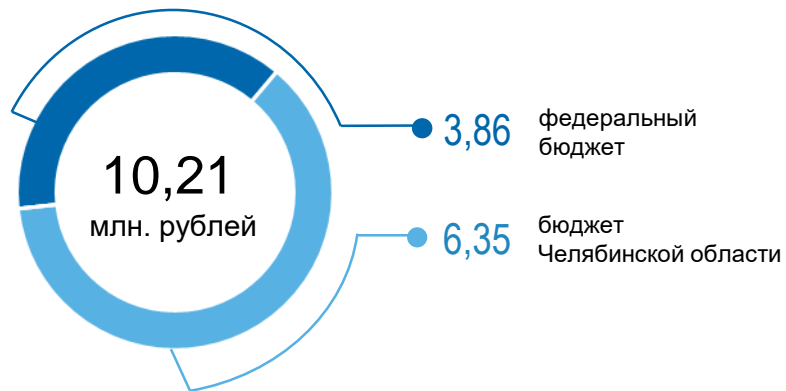
2 врача-онколога ГБУЗ «ЧОКЦОиЯМ» закончили обучение по программе «ПК Медицинская реабилитация»



69,75 млн. рублей

3,86 млн. рублей ФБ
65,89 млн. рублей ОБ

Финансовое освоение на 1 июля 2021 г.
















Закупочная деятельность

План-график	Заключено контрактов	Исполнено (в т.ч. с частичной оплатой)	% исполнения
69,75 млн. руб.	14 ед. на 61,01 млн. руб.	9 ед. на 5,64 млн. руб.	9,2%



Целевые показатели

	2019 факт	2020 факт	2021 план	2021 факт
 Укомплектованность мед. организаций, оказывающих мед. помощь детям, врачами педиатрами, %	–	–	82,3	82,4
 Доля детских поликлиник с созданной современной инфраструктурой оказания мед. помощи детям, %	21	95	95	97,4
 Выполненные детьми посещения детских поликлиник, в которых созданы комфортные условия пребывания детей и дооснащенных мед. оборудованием, от общего числа посещений детьми детских поликлиник, %	–	–	40	97,4
 Младенческая смертность на 1 тыс. родившихся детей	5,1	3,9	4,8	4,2
 Доля посещений детьми мед. организаций с профилактическими целями, %	58,7	56,1	58,25	58,82
 Доля преждевременных родов (22-37 недель) в перинатальных центрах, %	55,6	69,1	55,6	60,1
 Смертность детей в возрасте 0-4 года на 1000 родившихся живыми	6,6	5,0	6,9	5,3
 Смертность детей в возрасте 0-17 лет на 100 000 детей соответствующего возраста	48,8	40,3	59	45
 Доля взятых под «Д» наблюдение детей в возрасте 0-17 лет с впервые в жизни установленными диагнозами болезней костно-мышечной системы и соединительной ткани, %	45,7	58,9	60	62,4
 Доля взятых под «Д» наблюдение детей в возрасте 0-17 лет с впервые в жизни установленными диагнозами болезней глаза и его придаточного аппарата, %	42,5	55,6	60	60,6
 Доля взятых под «Д» наблюдение детей в возрасте 0-17 лет с впервые в жизни установленными диагнозами болезней органов пищеварения, %	42,2	54,6	60	52,2
 Доля взятых под «Д» наблюдение детей в возрасте 0-17 лет с впервые в жизни установленными диагнозами болезней системы кровообращения, %	60,7	74,4	70	73,2
 Доля взятых под «Д» наблюдение детей в возрасте 0-17 лет с впервые в жизни установленными диагнозами болезней эндокринной системы, расстройств питания и нарушения обмена веществ, %	65,8	73,1	70	72,8



Ожидаемый результат на 2021 г.

95%

Детские поликлиники реализуют организационно-планировочные решения для комфортности пребывания детей, и дооснащены мед. изделиями в соответствии с приказом Минздрава России от 7 марта 2018 г. № 92н

103%

499
чел.

Повышена квалификация медицинских работников в области перинатологии, неонатологии и педиатрии в симуляционных центрах

241%

100,9
тыс. чел.

Оказана мед. помощь женщинам в период беременности, родов и в послеродовой период, в т.ч. за счет средств родовых сертификатов

84%

Актуализирована и реализуется региональная программа «Развитие детского здравоохранения, включая создание современной инфраструктуры оказания медицинской помощи детям»

100%

70%

Увеличен охват детей в возрасте 15-17 лет профил. медицинскими осмотрами с целью сохранения их репродуктивного здоровья

53%

88%

Увеличена доля детей в возрасте 0-17 лет, охваченных профилактическими осмотрами

56%

Проведение информационно-коммуникационных мероприятий, направленных на формирование ЗОЖ и на повышение приверженности подростков и их родителей к проведению профил. осмотров

50%

Текущий статус

Детские поликлиники/детские поликлинические отделения мед. организаций реализовали организационно-планировочные решения внутренних пространств **на 97,4%**

1 204 специалиста (нарастающим итогом с 2019 г.) по перинатологии, неонатологии и педиатрии **прошли обучение** в симуляционных центрах, **144 специалиста за 1-2 квартал 2021 г.**

84 858 женщин получили медицинскую помощь по родовым сертификатам **(за 2021 г. 15 208 женщин)**

Региональная программа актуализирована и утверждена распоряжением Правительства Челябинской области от 15.06.2021 г. № 362-рп «О внесении изменений в распоряжение Правительства Челябинской области от 17.06.2019 г. № 448-рп»

Охват профилактическими медицинскими осмотрами детей в возрасте 15-17 лет с целью сохранения их репродуктивного здоровья – **37%**

Охват профилактическими медицинскими осмотрами детей в возрасте 0-17 лет – **49%**

1. **Распространение печатной продукции** на тему диспансеризации.

2. **Трансляция видеороликов.**

3. **Круглые столы, праздники здоровья, тематические вечера, информационные встречи, выездные акции, классные часы, лекции, брейн-ринги для школьников, конференции, семинары, совещания, выступления в СМИ** (пресса, телевидение, радио, интернет, социальные сети), **распространение методической литературы, «Территории здоровья», круглые столы, конкурсы, флешмобы, родительские собрания, спортивные мероприятия, онлайн-школы, мастер-классы, школы здоровья, и др.**

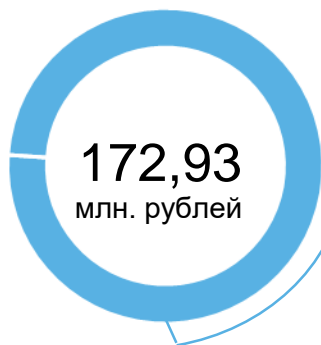
Всего информационно-коммуникационной кампанией охвачено около 200 тыс. чел.



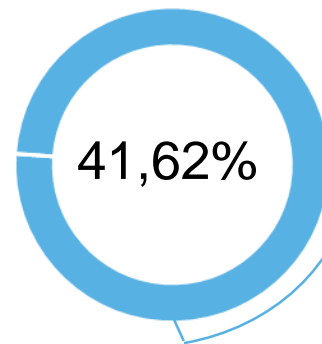
415,49 млн. рублей

[**415,49 млн. рублей** ОБ

Финансовое освоение на 1 июля 2021 г.



172,93 бюджет
Челябинской области



41,62% бюджет
Челябинской области

Закупочная деятельность не предусмотрена



Целевые показатели



Обеспеченность врачами, работающими в государственных и муниципальных медицинских организациях, (чел. на 10 тыс. населения)



Обеспеченность врачами, оказывающими ПМСП, (чел. на 10 тыс. населения)



Обеспеченность мед. работниками, оказывающими скорую мед. помощь, (чел. на 10 тыс. населения)



Обеспеченность врачами, оказывающими специализированную мед. помощь, (чел. на 10 тыс. населения)



Обеспеченность средними медицинскими работниками, работающими в государственных и муниципальных медицинских организациях, (чел. на 10 тыс. населения)



Доля специалистов, допущенных к профессиональной деятельности через процедуру аккредитации, от общего количества работающих специалистов, (%)



Укомплектованность мед. организаций, оказывающих мед. помощь в амбулаторных условиях (доля занятых физическими лицами должностей от общего количества должностей в мед. учреждениях, оказывающих мед. помощь в амбулаторных условиях), % нарастающим итогом: врачами



Укомплектованность мед. организаций, оказывающих мед. помощь в амбулаторных условиях (доля занятых физическими лицами должностей от общего количества должностей в мед. учреждениях, оказывающих мед. помощь в амбулаторных условиях), % нарастающим итогом: средними мед. работниками



Укомплектованность ФП, ФАП, врачебных амбулаторий медицинскими работниками



Число специалистов, вовлеченных в систему непрерывного образования медицинских работников, в том числе с использованием дистанционных образовательных технологий, (тыс. человек)

2019 факт	2020 факт	2021 план	2021 факт
30,85	34,2	35,5	34,2
–	–	18,2	19,2
–	–	7,2	7,1
–	–	12,4	13,8
74,29	85,3	81,5	85,0
–	–	22,9	4,5
74	83,5	82,9	82,7
81,1	88,4	71,6	88,5
–	–	81,5	81,9
16,984	34,469	35,8	35,7

– показатель в региональном проекте с 2021 г.



Ожидаемый результат на 2021 г.

15,318 тыс. чел. Аккредитованы и допущены к профессиональной деятельности специалисты

11%

35,8 тыс. чел. Число специалистов, участвующих в системе непрерывного образования медицинских работников, в т.ч. с использованием дистанционных образовательных технологий

99,7%

12,375 тыс. чел. Увеличена численность врачей, работающих в государственных медицинских организациях

90%

28,409 тыс. чел. Увеличена численность средних медицинских, работающих в государственных медицинских организациях

97%

Текущий статус

По состоянию на 01.07.2021 г. аккредитованы и допущены к профессиональной деятельности - **1,692 тыс. чел.**

По состоянию на 01.07.2021 г. число специалистов, участвующих в системе непрерывного образования медицинских работников, составило **35,687 тыс. чел.**

По состоянию на 01.07.2021 г. **11,101 тыс. врачей** работают в медицинских организациях Челябинской области.

По состоянию на 01.07.2021 г. - **26,200 тыс. человек** и **1,383 тыс. физических лиц без медицинского образования** занимают должности среднего медицинского персонала.

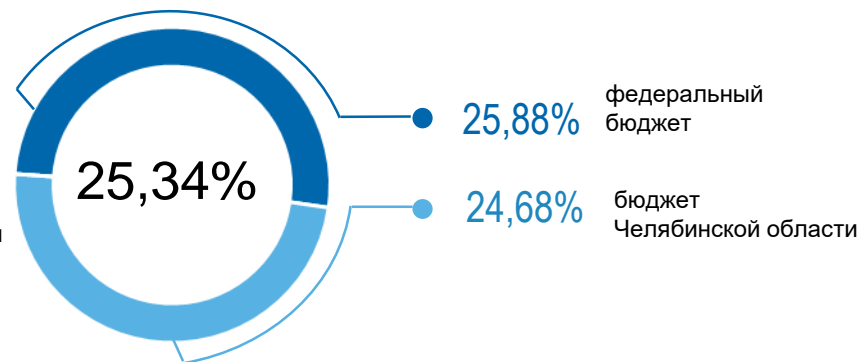
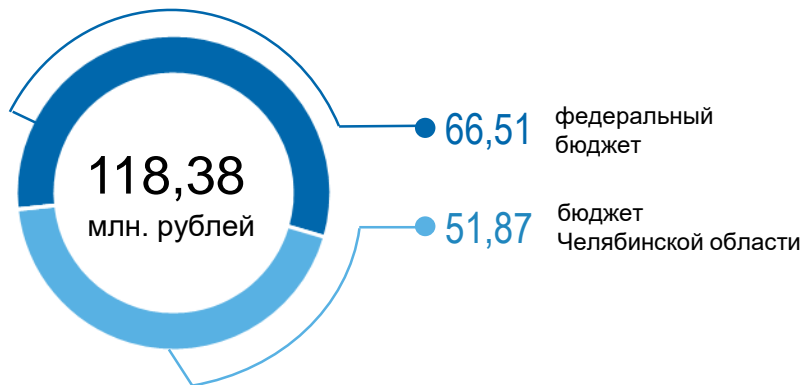
В целях сокращения кадрового дефицита с 2020 г. дополнительно:

- увеличено число обучающихся в высших образовательных организациях по программам ординатуры за счет средств областного бюджета в 2020-2021 учебном году (договоры о целевом обучении заключены с 27 гражданами; в 2021 – 2022 учебном году планируется заключить договоры с 30 гражданами для обучения по дефицитным в области врачебным специальностям);
- увеличены контрольные цифры приема граждан на обучение в подведомственных Министерству здравоохранения Челябинской области государственных профессиональных образовательных организациях за счет бюджетных ассигнований бюджета Челябинской области (на 2020-2021 учебный год на 225 человек; на 2021-2022 учебный год контрольные цифры приема увеличены на 240 человек);
- формируется специализированный жилищный фонд Челябинской области в целях обеспечения жильем молодых специалистов, в том числе прибывших на работу в сельские населенные пункты (для медицинских работников приобретено 100 квартир);
- предоставляются дополнительные меры социальной поддержки медицинским работникам областных государственных и муниципальных медицинских организаций, расположенных в сельских населенных пунктах, поселках городского типа, рабочих поселках, городах, население которых не превышает 300 тыс. чел., в виде социальной выплаты на приобретение (строительство) жилого помещения за счет средств областного бюджета

**467,16 млн. рублей**

256,95 млн. рублей ФБ
210,21 млн. рублей ОБ

Финансовое освоение на 1 июля 2021 г.



Закупочная деятельность

План-график	Заключено контрактов	Исполнено (в т.ч. с частичной оплатой)	% исполнения
467,16 млн. руб.	24 ед. на 380,64 млн. руб.	12 ед. на 118,36 млн. руб.	31%



Целевые показатели

	2019 факт	2020 факт	2021 план	2021 факт
 <p>Доля медицинских организаций государственной и муниципальной систем здравоохранения, использующих медицинские информационные системы для организации и оказания медицинской помощи гражданам, обеспечивающих информационное взаимодействие с ЕГИСЗ, %</p>	61	85	100	100
 <p>Доля записей на прием к врачу, совершенных гражданами дистанционно, %</p>	–	–	40	17,2
 <p>Доля граждан, являющихся пользователями ЕПГУ, которым доступны электронные медицинские документы в Личном кабинете пациента «Мое здоровье» по факту оказания медицинской помощи за период, %</p>	–	–	12	6,4
 <p>Доля случаев оказания медицинской помощи, по которым предоставлены электронные медицинские документы в подсистеме ЕГИСЗ за период, %</p>	–	–	52	26,1
 <p>Доля медицинских организаций государственной и муниципальной систем здравоохранения, подключенных к централизованным подсистемам ГИС в сфере здравоохранения субъектов РФ, %</p>	23	66	86	86
 <p>Число граждан, воспользовавшихся услугами (сервисами) в Личном кабинете пациента «Мое здоровье» на Едином портале государственных услуг и функций, тыс. человек</p>	357	473	717,43	407,69



Ожидаемый результат на 2021 г.

100% мед. организаций участвуют в межведомственном электронном взаимодействии, в том числе с МСЭК

100%

94% Обеспечена защищенная сеть передачи данных

100%

24958 автоматизированных рабочих мест (АРМ) медицинских работников созданы нарастающим итогом с 2019 г.

97%

47% медицинских организаций обеспечивают доступ граждан к электронным медицинским документам в кабинете «Мое здоровье» на ЕПГУ

64%

Текущий статус

Все медицинские организации подключены к единой региональной медицинской информационной системе Барс-Здравоохранение (РМИС БАРС) и осуществляют передачу электронных направлений через РМИС БАРС в учреждения МСЭК

100% территориально-выделенных структурных подразделений медицинских организаций и **69% ФАПов** обеспечены защищенной сетью передачи данных. С целью достижения целевого значения заключен контракт на предоставление необходимых услуг

24193 АРМ медицинских работников созданы нарастающим итогом с 2019 г. Заключены 5 контрактов на поставку оборудования для создания АРМ. По 3 государственным контрактам произведена поставка

29,9% медицинских организаций предоставляют доступ к электронным медицинским документам в личном кабинете гражданина «Мое здоровье». С целью достижения целевого показателя, установленного на 2021 г. заключен контракт.



₽ проект реализуется без финансирования

Целевые показатели

Количество пролеченных иностранных граждан, тыс. человек

Увеличение объема экспорта медицинских услуг не менее чем в четыре раза по сравнению с 2017 годом (до 1 млрд. долларов США в год), млн. долларов США

2019 факт	2020 факт	2021 план	2021 факт
139	96,6	76	74,252
–	2,39	1,68	1,83

Ожидаемый результат на 2021 г.

Внедрена система мониторинга статистических данных медицинских организаций по объему оказания медицинских услуг иностранным гражданам

100%

Разработана и внедрена единая информационная база медицинских услуг в Челябинской области

50%

Текущий статус

Минздравом Челябинской области внедрена система мониторинга статистических данных медицинских организаций по объему оказания медицинских услуг иностранным гражданам, в т.ч. в финансовом выражении на базе информационной платформы БАРС-Веб мониторинг здравоохранения

В настоящее время идет подготовка к формированию единой информационной базы медицинских услуг. Принято участие в 2-ой международной онлайн-конференции по медицинскому туризму, (2 апреля 2021 г.) ГБУЗ «Челябинская областная детская клиническая больница» выступила с докладом на конференции на тему «Развитие экспорта медицинских услуг в ГБУЗ «Челябинская областная детская клиническая больница». 15.06.2021 г. принято участие в онлайн-сессии «Цифровизация экспорта медицинских услуг» в рамках XII Международного IT-форума с участием стран БРИКС и ШОС



НАЦИОНАЛЬНЫЙ ПРОЕКТ

ДЕМОГРАФИЯ

Сроки реализации

01.01.2019 – 31.12.2024



Формирование системы мотивации граждан к здоровому образу жизни, включая здоровое питание и отказ от вредных привычек – Укрепление общественного здоровья




Разработка и реализация программы системной поддержки и повышения качества жизни граждан старшего поколения





1,8 млн. рублей [1,8 млн. рублей ОБ

Финансовое освоение на 1 июля 2021 г.



Закупочная деятельность

План-график	Заключено контрактов	Исполнено (в т.ч. с частичной оплатой)	% исполнения
1,8 млн. руб.*	5 ед. на 1,04 млн. руб.	3 ед. на 0,46 млн. руб.	44%

* финансовые средства в полном объеме направлены в подведомственное учреждение, осуществляющее закупочную деятельность



Целевые показатели



Розничные продажи алкогольной продукции на душу населения (в литрах этанола)



Темпы прироста первичной заболеваемости ожирением, %

2019 факт	2020 факт	2021 план	2021 факт
5,7	5,1	5	1,39
–	–	10,4	15,5

– показатель в региональном проекте с 2021 г.

Ожидаемый результат на 2021 г.

40% Муниципальные образования Челябинской области внедрили муниципальные программы общественного здоровья

110%

Внедрена корпоративная программа, содержащая наилучшие практики по укреплению здоровья работников

100%

Проведена информационно-коммуникационная кампания с использованием основных телекоммуникационных каналов для аудитории граждан старше 12 лет

50%

Текущий статус

Утверждены муниципальные программы «Укрепление общественного здоровья» в **19 муниципальных образованиях (44 %):**

В 2020 г. - 9 программ (Коркинском МР, Копейском ГО, Варненском МР, Магнитогорском ГО, Сосновском МР, Красноармейском МР, Саткинском МР, Златоустовском ГО, Нязепетровском МР);

В 2021 г. - 10 программ (Карабашском ГО, Верхнеуфалейском ГО, Ашинском МР, Октябрьском МР, Карталинском МР, Нагайбакском МР, Троицком ГО, Кусинском МР, Чесменском МР, Еткульском МР)

ГБУЗ «Челябинский областной центр общественного здоровья и медицинской профилактики» заключены соглашения о реализации корпоративной программы «Укрепление здоровья работающих» со следующими работодателями: **ООО «Ари»** от 18.01.2021 г., **ООО Торговый Дом «Игрушка-Челябинск»** от 21.01.2021 г., **Муниципальное учреждение «Комплексный центр социального обслуживания населения» Аргяшского муниципального района** от 18.01.2021 г., **Муниципальное учреждение «Комплексный центр социального обслуживания населения» Агаповского муниципального района** от 31.05.2021 г., **Государственное Казенное учреждение культуры «Челябинская областная универсальная научная библиотека»** от 12.10.2020 г.

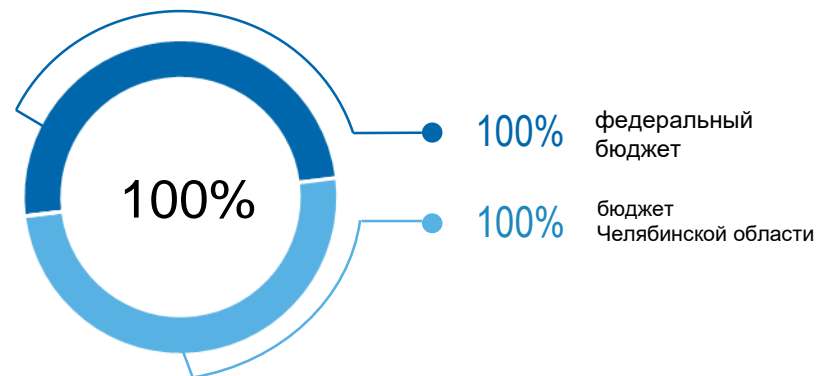
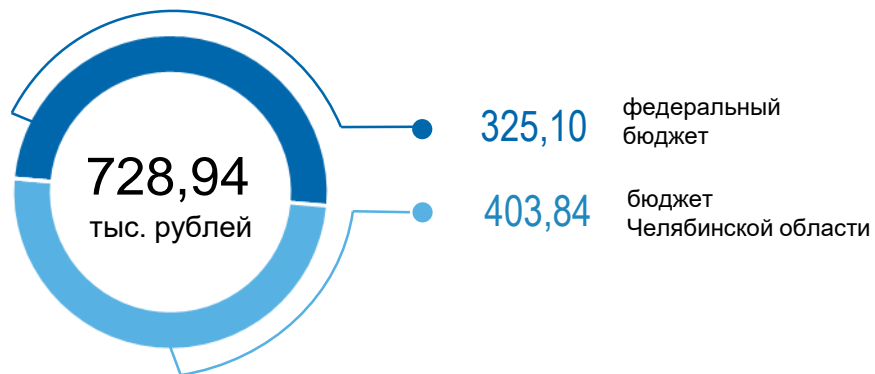
- 1.Создание анимационного ролика (симптомы инсульта, инфаркта, обеспечение лекарственными препаратами).
- 2.Изготовление социального аудиоролика по признакам инсульта и размещение в эфире радиостанции.
- 3.Проведение рекламной кампании, продвижение видеоролика в соцсетях.
- 4.Набор рекламных услуг по изготовлению и монтажу рекламы на остановочных комплексах.
- 5.Монтаж видеоролика



728,94 тыс. рублей

325,10 тыс. рублей ФБ
403,84 тыс. рублей ОБ

Финансовое освоение на 1 июля 2021 г.



Закупочная деятельность

План-график	Заклучено контрактов	Исполнено (в т.ч. с частичной оплатой)	% исполнения
728,94 тыс. руб.	1 ед. на 728,94 тыс. руб.	1 ед. на 728,94 тыс. руб.	100%



Целевые показатели



Охват граждан старше трудоспособного возраста профилактическими осмотрами, включая диспансеризацию, %



Уровень госпитализации на геронтологические койки лиц старше 60 лет на 10 тыс. населения соответствующего возраста



Доля лиц старше трудоспособного возраста, у которых выявлены заболевания и патологические состояния, находящихся под диспансерным наблюдением, %

2019 факт	2020 факт	2021 план	2021 факт
26,8	12,4	33,5	9,6
47,4	12,7	49,9	18,6
61,2	61,7	68,7	61,0



Ожидаемый результат на 2021 г.

3,7 тыс. граждан старше трудоспособного возраста получили мед. помощь в гериатрических отделениях

40%

2 Созданы гериатрические кабинеты в медицинских организациях

50%

4 Обеспечена профессиональная подготовка врачей-гериатров

50%

2 Созданы геронтологические отделения

50%

95% Лица старше трудоспособного возраста из групп риска, проживающих в организациях социального обслуживания, прошли вакцинацию против пневмококковой инфекции

90%

Текущий статус

1,48 тыс. человек пролечено в гериатрических отделениях.

В целях достижения показателя регионального проекта подготовлен проект приказа о совершенствовании оказания медицинской помощи по профилю «гериатрия», в соответствии с которым в 20 медицинских организациях в срок до сентября 2021 г. запланировано открытие 20 новых гериатрических кабинетов.

В настоящее время получена лицензия Ло-74-01-005726 от 17.12.2020 г. на гериатрический кабинет в ГБУЗ «Районная больница г. Сатка», проводится работа по кадровому обеспечению кабинета

На сентябрь 2021 г. запланировано обучение **5 специалистов** по программе профессиональной подготовки врачей-гериатров ФГБУЗ ВО ЮУГМУ Минздрава России, проходят обучение по программам ординатуры **4 чел.**, второй год обучения

Проведено совещание по вопросу открытия новых геронтологических коек. Проведен анализ объемов оказания медицинской помощи.

В ГБУЗ «Челябинский областной клинический терапевтический госпиталь для ветеранов войн» **открыто 25 коек.**

В ГБУЗ «ГБ № 1 г. Миасс» **открыто 10 новых коек.**

Определено количество граждан, подлежащих вакцинации. Заключен контракт № 0681-ЭА-2021 от 19.04.2021 г. на поставку вакцины. Составлена разрядка для направления в медицинские организации. В настоящее время **400 доз вакцины (100%)** поставлены в медицинские организации, проводится процедура по вакцинации лиц старше трудоспособного возраста из групп риска, проживающих в организациях социального обслуживания