



ИТОГИ РЕАЛИЗАЦИИ НАЦИОНАЛЬНЫХ ПРОЕКТОВ

02.06.2020 г.

ДЕМОГРАФИЧЕСКИЕ ПОКАЗАТЕЛИ ПО ИТОГАМ I КВАРТАЛА 2019-2020 гг.

Показатели	Чел. обл. январь-март 2020 г.	Чел. обл. январь-март 2019 г.	Прирост, снижение в 2020 г. к 2019 г., %	Число родившихся, умерших январь-март 2020 г.	Число родившихся, умерших январь-март 2019 г.	Рост (+), снижение (-) числа родившихся умерших	УрФО январь- март 2020 г.	РФ январь- март 2020 г.	Индикатор на 2020 г.
Естественный прирост (убыль)	-3,9	-4,3		-3 334	-3 661		-1,8	-3,3	-2,9
Рождаемость, на 1000 чел.	9,2	9,8	-6,1	7 961	8 405	-444	10,1	9,3	нет
Общая смертность, на 1000 чел.	13,1	14,1	-7,1	11 295	12 066	-771	11,9	12,6	12,2
Смертность от инфекционных и паразитарных болезней, на 100 тыс. чел.	33,9	44,7	-24,2	292	383	-91	38,6	21,3	нет
в т.ч. смертность от туберкулеза, на 100 тыс. чел.	5,6	8,6	-34,9	48	74	-26	6,9	4,7	10,9
Смертность от болезней системы кровообращения, на 100 тыс. чел.	634,2	632,7	0,2	5 463	5 420	43	566,6	593,8	512,4
Смертность от новообразований, на 100 тыс. чел.	218,6	259,3	-15,7	1 883	2 221	-338	197,9	198,9	223,3
в т.ч. злокачественных	213,9	255,6	-16,3	1 843	2 189	-346	194,8	195,9	нет
Смертность от болезней органов пищеварения, на 100 тыс. чел.	68,6	66,7	2,8	591	571	20	67	69,7	нет
Младенческая смертность на 1000 родившихся	3,5	4,0	-12,5	30	37	-7	4,3	4,5	5,7
Смертность от болезней органов дыхания, на 100 тыс. чел.	28,4	44,0	-35,5	245	377	-132	30,9	42,6	нет
Смертность от внешних причин, на 100 тыс. чел.	91,6	124,2	-26,2	789	1 064	-275	98	85,4	нет
в т.ч. смертность от ДТП, на 100 тыс. чел.	8,2	10,3	-20,4	71	88	-17	7,8	7,9	9,6



НАЦИОНАЛЬНЫЙ ПРОЕКТ

ЗДРАВООХРАНЕНИЕ

01.01.2019 – 31.12.2024

Сроки реализации



Развитие системы оказания первичной медико-санитарной помощи



Борьба с сердечно-сосудистыми заболеваниями



Борьба с онкологическими заболеваниями



Развитие детского здравоохранения, включая создание современной инфраструктуры оказания медицинской помощи детям



Обеспечение медицинских организаций системы здравоохранения квалифицированными кадрами



Развитие экспорта медицинских услуг



Создание единого цифрового контура в здравоохранении на основе единой государственной информационной системы здравоохранения (ЕГИСЗ)

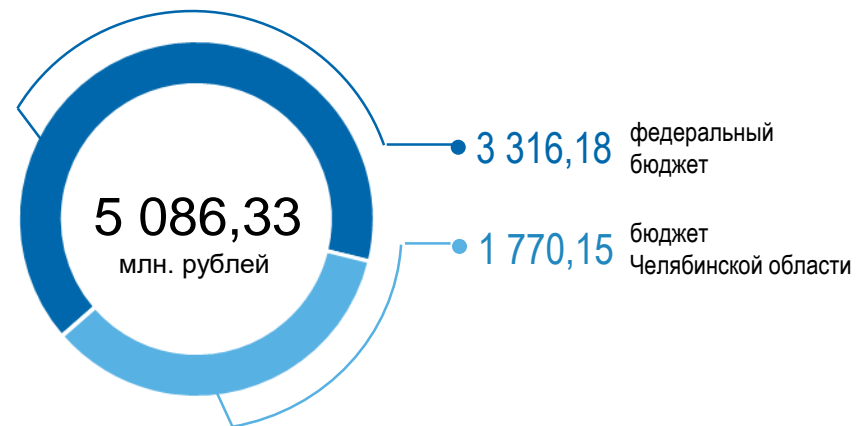




Финансирование на 2019-2024 гг. (млрд. руб.)

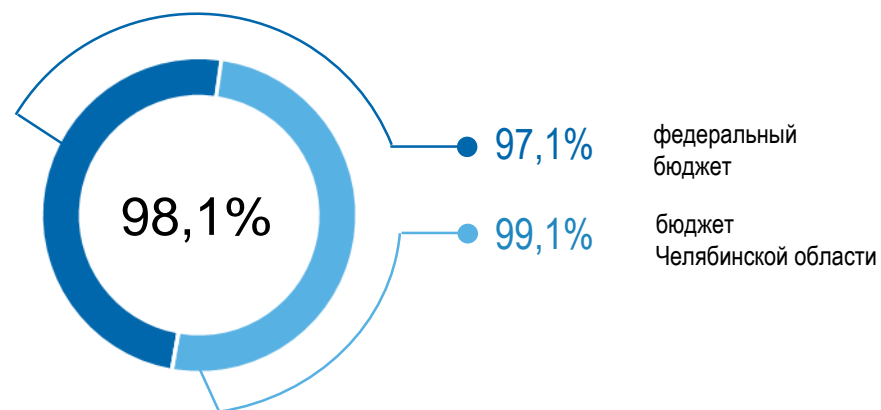
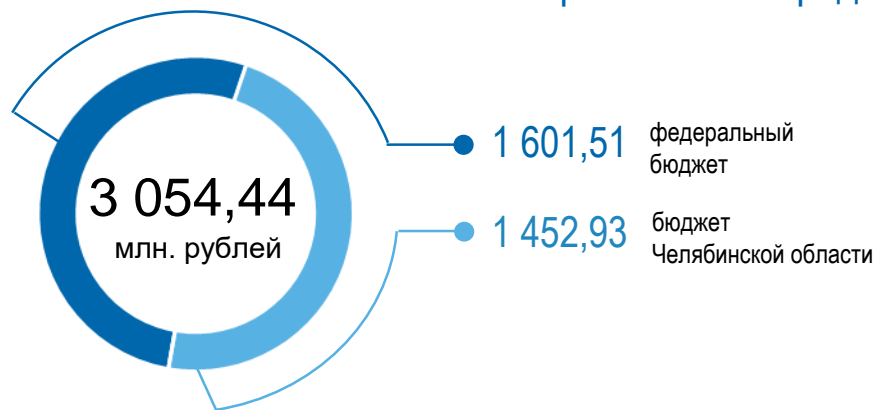


Финансирование на 2020 год (млн. руб.) по состоянию на 01.05.2020 г.

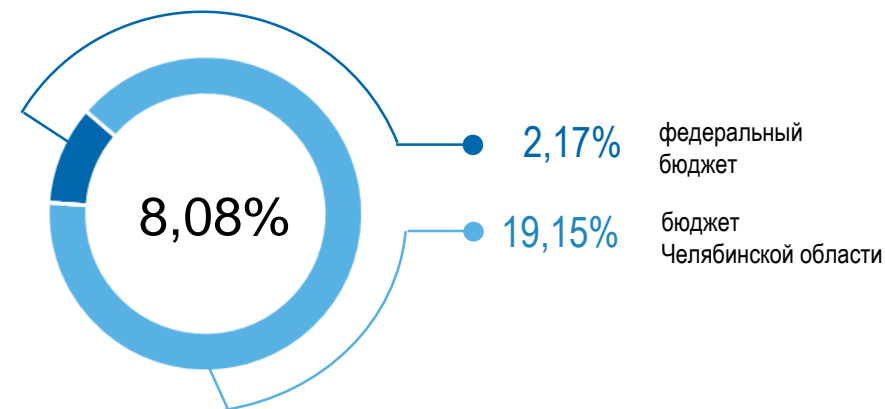
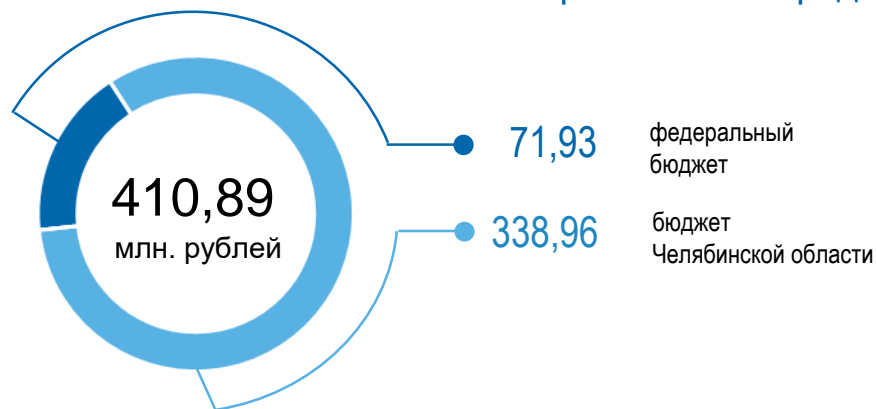




Освоение финансовых средств по состоянию на 31.12.2019 г.



Освоение финансовых средств по состоянию на 01.05.2020 г.



Заключено контрактов на сумму 2 812,24 млн. рублей



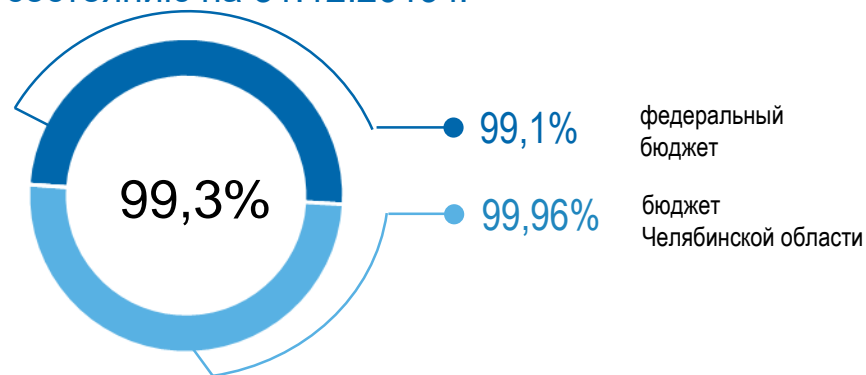
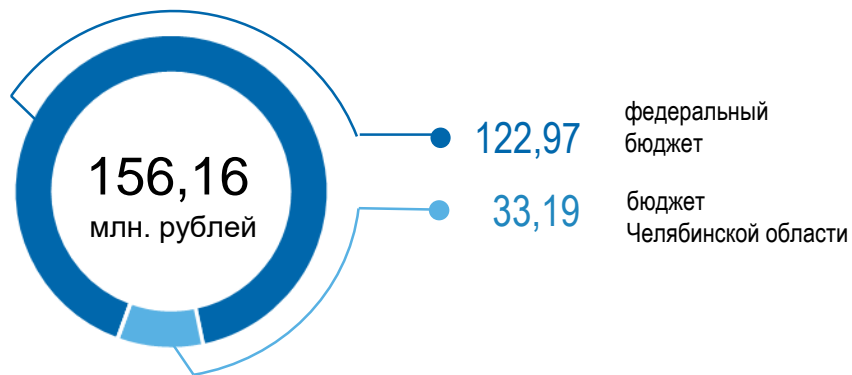
Целевые показатели

	Снижение смертности населения (до 10,9 случаев на 1 тыс. населения)
	Снижение смертности населения трудоспособного возраста (до 350 случаев на 100 тыс. населения)
	Снижение смертности от болезней системы кровообращения (до 450 случаев на 100 тыс. населения)
	Снижение смертности от новообразований, в том числе от злокачественных (до 185 случаев на 100 тыс. населения)
	Число населенных пунктов с численностью населения свыше 100 человек, по данным геоинформационной системы Минздрава России, находящихся вне зоны доступности от медицинской организации или ее структурного подразделения, оказывающих ПМСП (единиц)
	Увеличение объема экспорта медицинских услуг не менее чем в четыре раза по сравнению с 2017 годом (в млн. долларов США)

2019 план	2019 факт	2020 план	2020 факт	2024 план
12,6	13,1	12,2	13,1	10,9
487,5	537,4	463,1	518,5	350
532,1	581	512,4	634,2	437,7
231,4	250,7	223,3	218,6	185
5	9	7	7	0
0,145	0,146	2,8	0,67	3,2



Финансовое освоение по состоянию на 31.12.2019 г.



257,21 млн. рублей

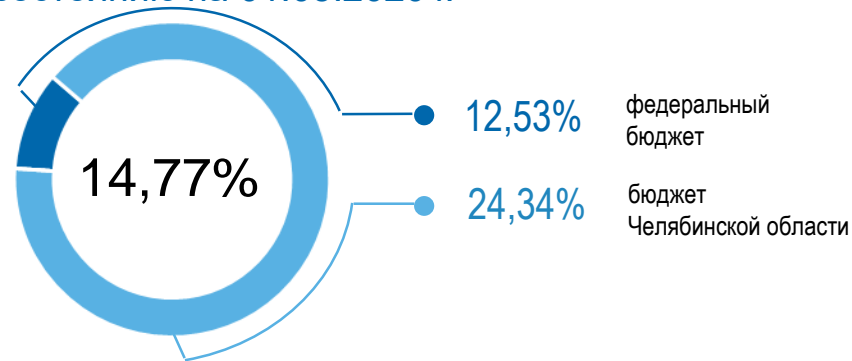
208,30 млн. рублей

ФБ

48,91 млн. рублей

ОБ

Финансовое освоение по состоянию на 01.05.2020 г.



Заклучено контрактов на сумму 243,2 млн. рублей



Целевые показатели

	2019 план	2019 факт	2020 план	2020 факт	2024 план
 Число граждан, прошедших профилактические осмотры (млн. человек)	1,294	1,461	1,362	0,342 	2,427
 Доля впервые в жизни установленных неинфекционных заболеваний, выявленных при проведении диспансеризации и профилактическом медицинском осмотре (%)	19,8	19,8	19,9	16,4	20
 Количество медицинских организаций, участвующих в создании и тиражировании «Новой модели медицинской организации, оказывающей ПМСП» (единиц)	110	110	162	162	234
 Доля записей к врачу, совершенных гражданами без очного обращения в регистратуру медицинской организации (%)	17	41	23	41	50
 Доля обоснованных жалоб (от общего количества поступивших жалоб), урегулированных в досудебном порядке страховыми медицинскими организациями (%)	36,5	29	40,5	90,6	57
 Доля медицинских организаций, оказывающих в рамках ОМС ПМСП, на базе которых функционируют каналы связи граждан со страховыми представителями страховых медицинских организаций (пост страхового представителя, телефон, терминал для связи с страховыми представителями (%))	24,1	100	35,2	100	75,2
 Число лиц (пациентов), дополнительно эвакуированных с использованием санитарной авиации (ежегодно, человек)	249	238	156	60	229
 Количество посещений при выездах мобильных медицинских бригад (тыс. посещений)	23,5	39,1	23,5	10,3 	61
 Доля лиц, госпитализированных по экстренным показаниям в течение первых суток от общего числа больных, к которым совершены вылеты (%)	90	98,6	90	95,8	90



Результаты на 01.05.2020 г.

Осуществляется монтаж конструкций ФАПов (Минздрав):

- Кунашакский р-н, с. Татарская Караболка;
- Верхнеуральский р-н, с. Дзержинка;
- Красноармейский р-н, с. Попово

Проводится строительство ФАПа в Варненском р-не п. Большевик (Минстрой)

Готовится документация для сертификации вертолетной площадки

Заключены контракты на приобретение 10 мобильных медицинских комплексов на сумму 112,6 млн. рублей, поставки ожидаются в июле 2020 года.

7 комплексов в стадии заключения контракта на 52,8 млн. рублей

162 медицинские организации участвуют в создании и тиражировании «Новой модели медицинской организации, оказывающей первичную медико-санитарную помощь», в 2020 году – (72,3 %)

Санитарной авиацией выполнено 64 вылета, эвакуировано 60 пациентов в рамках проекта (ранее полеты осуществлялись за счет средств бюджета Челябинской области (23 вылета) и в показатель федерального проекта не входят)

По поручению Губернатора Челябинской области заключены контракты на 2 ФАПа на сумму 6,78 млн. рублей. В стадии заключения контракты на 8 ФАПов

Результаты 2019 года

Создано 13 новых фельдшерско-акушерских пунктов

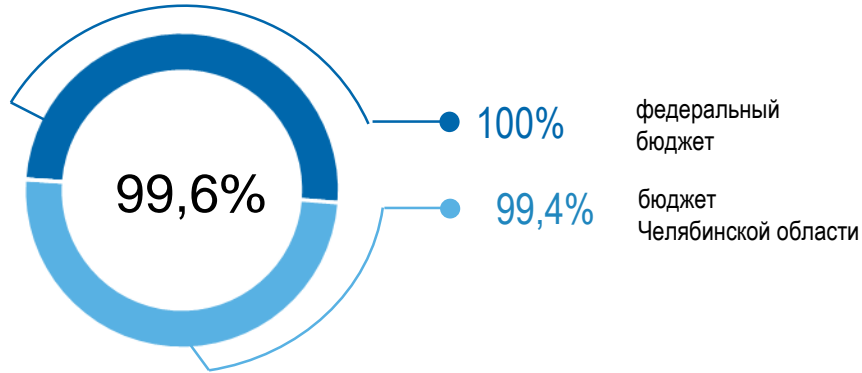
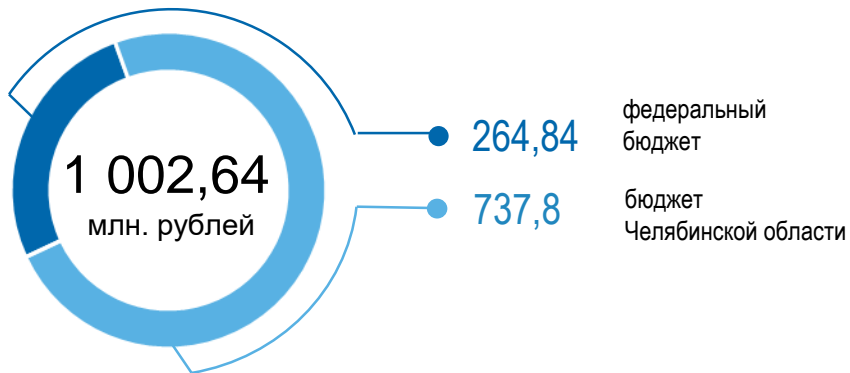
Утверждена стратегия санитарной авиации до 2024 года

Работает служба санитарной авиации с базированием вертолетов в Магнитогорске и Челябинске, (238 пациентов эвакуировано) + вертолетные площадки в МО

110 структурных подразделений 55 медицинских организаций в проекте «Новая модель медицинской организации, оказывающей первичную медико-санитарную помощь»



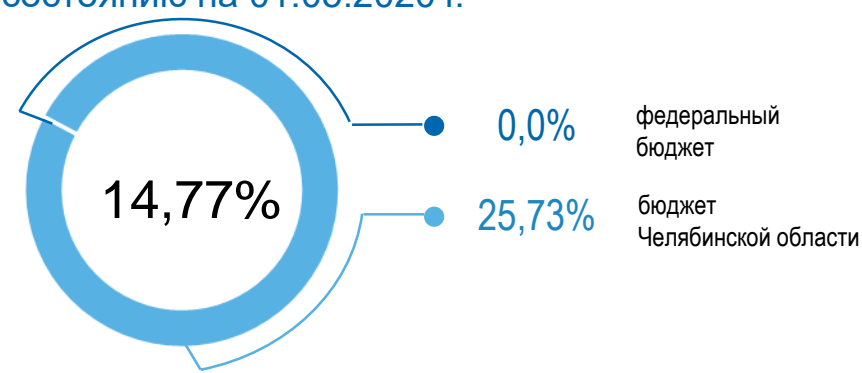
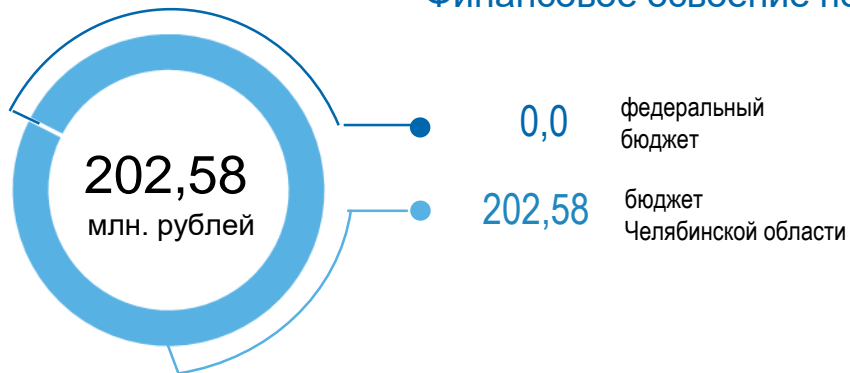
Финансовое освоение по состоянию на 31.12.2019 г.



₽ **1 371,88 млн. рублей** [

584,46 млн. рублей	ФБ
787,42 млн. рублей	ОБ

Финансовое освоение по состоянию на 01.05.2020 г.



Заклучено контрактов на сумму 383,6 млн. рублей



Целевые показатели



Смертность от инфаркта миокарда (человек на 100 тыс. населения)



Смертность от ОНМК (человек на 100 тыс. населения)



Больничная летальность от инфаркта миокарда (%)



Больничная летальность от ОНМК (%)



Отношение числа рентген-эндоваскулярных вмешательств в лечебных целях, к общему числу выбывших больных, перенесших острый коронарный синдром (%)



Количество рентген-эндоваскулярных вмешательств в лечебных целях (тыс. единиц)



Доля профильных госпитализаций пациентов с ОНМК, доставленных автомобилями скорой медицинской помощи (%)

2019 план	2019 факт	2020 план	2020 факт	2024 план
44,1	44,6	42,5	44,1	36,4
85,5	93,3	82,4	104,6	70,6
10,5	10,3	10	8,9	8
16,2	14,1	16	17,3	14
38	40	43	41,1	60
5,669	7,387	6,415	1,437	8,952
81,1	82	83,9	79,3	95



Результаты на 01.05.2020 г.

В 2020 г. запланировано переоснащение/дооснащение 12-ю единицами медицинского оборудования 8 медицинских организаций:

ГБУЗ «Челябинская областная клиническая больница»

ГБУЗ «Областная клиническая больница № 3»

ГБУЗ «Городская больница им. А.П. Силаева г. Кыштым»

ГБУЗ «Районная больница г. Сатка»

ГБУЗ «Городская больница № 3 г. Миасс»

ГБУЗ «Городская больница № 3 г. Златоуст»

ГБУЗ «Районная больница с. Варна»

ГАУЗ «Городская больница № 3 г. Магнитогорск»

В г. Копейск создано первичное сосудистое отделение и оснащено необходимым оборудованием, ПСО начало работу с марта 2020 года

В г. Аша создано первичное сосудистое отделение и оснащено необходимым оборудованием

Поставлен аппарат искусственной вентиляции легких в ГБУЗ «Городская больница им. А.П. Силаева г. Кыштым» на 1,4 млн. рублей

Результаты 2019 года



Переоснащены 4 медицинские организации 26-ю единицами медицинского оборудования



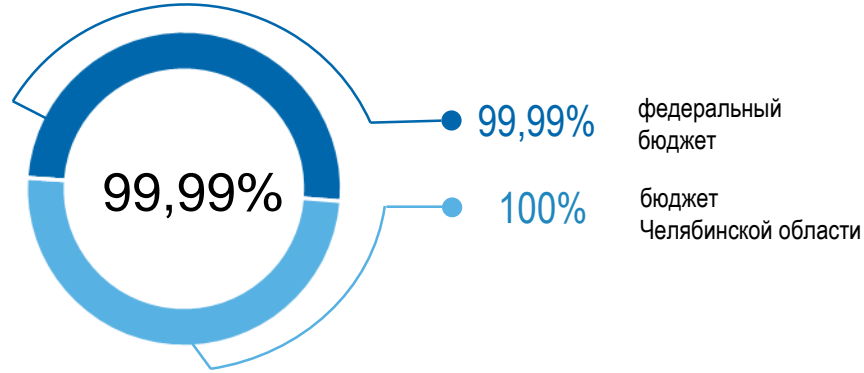
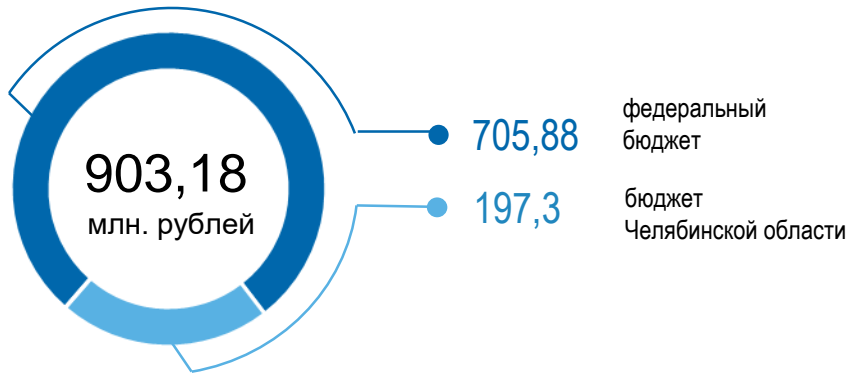
Региональная программа «Борьба с сердечно-сосудистыми заболеваниями»



В рамках дополнительного обеспечения лиц старше трудоспособного возраста, страдающих впервые выявленными определенными заболеваниями системы кровообращения, лекарственными препаратами участвуют 55 медицинских организаций, отпущены лекарственные препараты 13250 пациентам

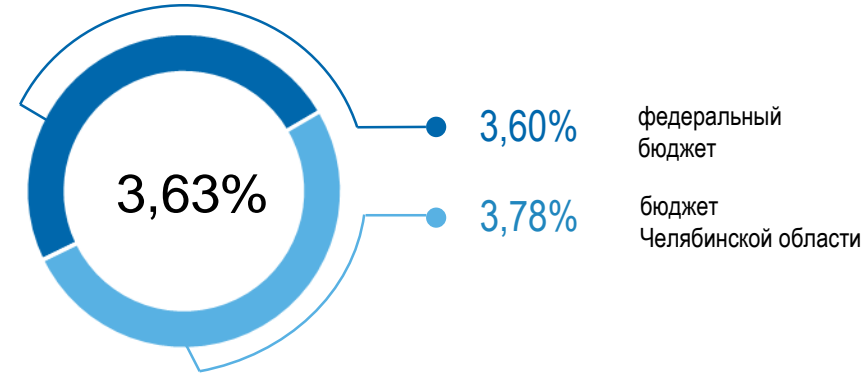
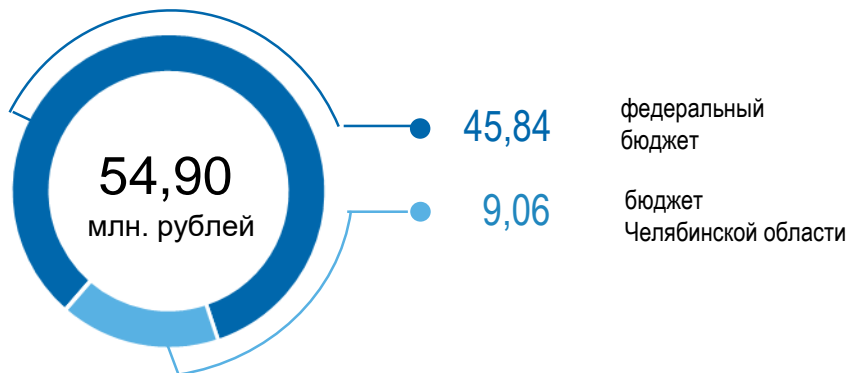


Финансовое освоение по состоянию на 31.12.2019 г.



1 511,74 млн. рублей [1 271,73 млн. рублей ФБ
240,01 млн. рублей ОБ]


Финансовое освоение по состоянию на 01.05.2020 г.




Заключено контрактов на сумму 1 256,3 млн. рублей




Целевые показатели

 Удельный вес больных со злокачественными новообразованиями, состоящих на учете 5 лет и более (%)

 Одногодичная летальность больных со злокачественными новообразованиями (умерли в течение первого года с момента установления диагноза из числа больных, впервые взятых на учет в предыдущем году) (%)

 Доля злокачественных новообразований, выявленных на ранних стадиях (%)

2019 план	2019 факт	2020 план	2020 факт	2024 план
54,7	51,6	55,5	52,14 	60
23,2	23,3	22	18,78	17,3
57,9	57,5	59	60,6	63



Результаты на 01.05.2020 г.

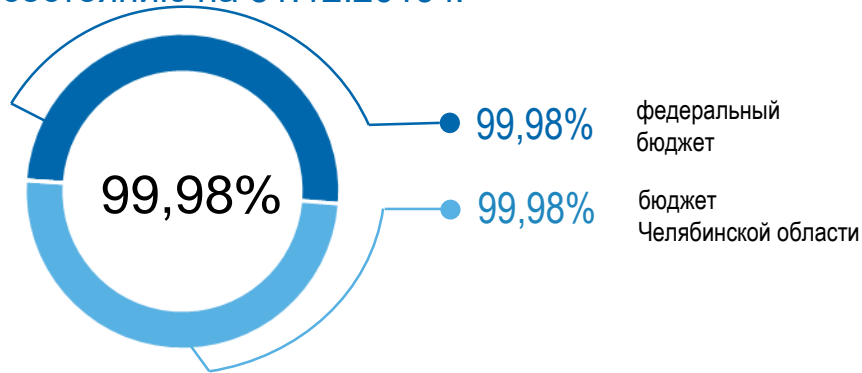
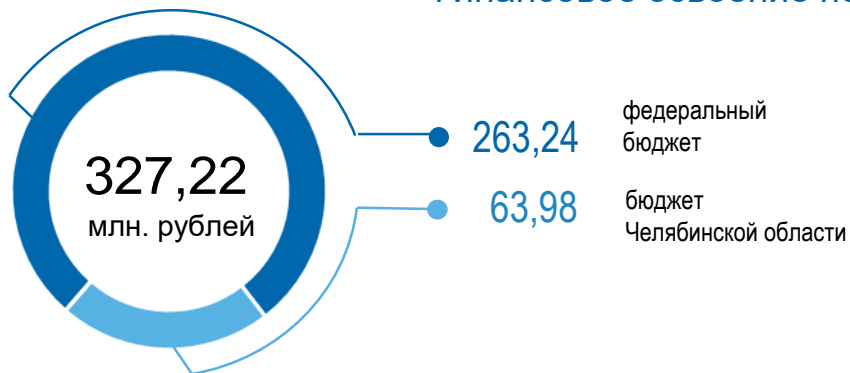
- ✓ В 2020 г. запланировано переоснащение 6 мед. организаций, оказывающих помощь больным онкологическими заболеваниями, 127-ю ед. мед. оборудования
- ✓ Заключены контракты на 116 единиц, поставлено 24 единицы мед. оборудования на сумму 96,18 млн. рублей
- ✓ Утвержден приказ от 27.01.2020 г. № 65 «Об открытии и функционировании Центров амбулаторной онкологической помощи в Челябинской области»
- ✓ С февраля 2020 г. функционирует ЦАОП на базе ООО МЦ «Лотос». С марта 2020 г. функционирует ЦАОП на базе ООО «НовоМед». За период работы зафиксировано 1 750 посещений
- ✓ Открытие ЦАОП в ГБУЗ «ОКБ № 3» отложено до улучшения ситуации, вызванной неблагоприятной эпидемиологической обстановкой по COVID-19
- ✓ В ЦАОП проведено 846 УЗИ, 83 маммографии, 150 рентгенологических исследований грудной клетки, 126 пациентам определены онкомаркеры
- ✓ С целью раннего выявления ЗНО проведено 34 382 эндоскопических исследования
- ✓ Назначено своевременное специальное лечение с соблюдением клинических рекомендаций, в т.ч. таргетная лекарственная терапия на основании иммуногистохимических и 746 молекулярно-генетических исследований

Результаты 2019 года

- ✓ Утверждена региональная программа «Борьба с онкологическими заболеваниями»
- ✓ Определено 16 медицинских организаций, на базе которых планируется создать Центры амбулаторной онкологической помощи
- ✓ Поставлено 77 ед. медицинского оборудования в 4 мед. организации
- ✓ Дополнительный закуп лекарственных препаратов для больных с онкологическими заболеваниями для оказания медицинской помощи в амбулаторных условиях бесплатно по рецептам врачей



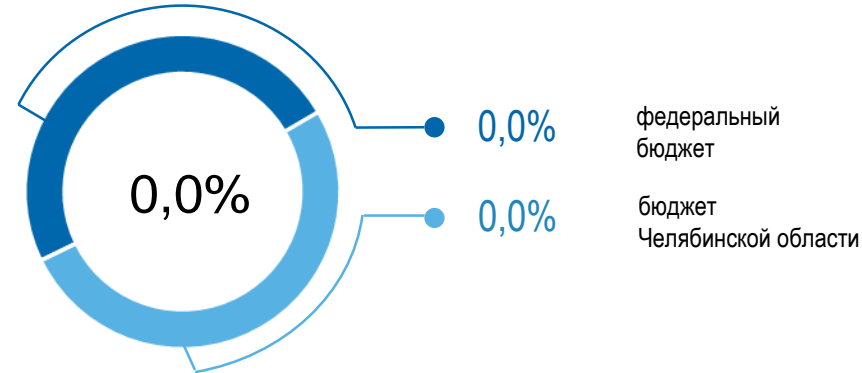
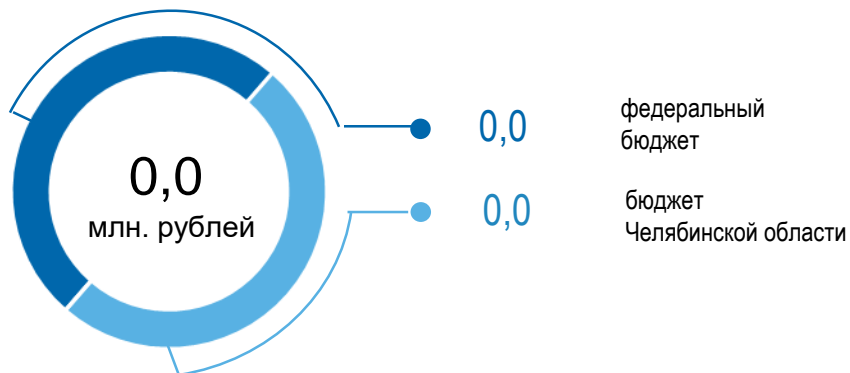
Финансовое освоение по состоянию на 31.12.2019 г.




338,09 млн. рублей
{

 271,23 млн. рублей ФБ
 66,86 млн. рублей ОБ











Финансовое освоение по состоянию на 01.05.2020 г.




Заклучено контрактов на сумму 314,05 млн. рублей




Целевые показатели


	Снижение младенческой смертности (до 4,5 случая на 1 тыс. родившихся детей)
	Доля преждевременных родов (22-37 недель) в перинатальных центрах (%)
	Смертность детей в возрасте 0-4 года на 1000 родившихся живыми
	Смертность детей в возрасте 0-17 лет на 100 000 детей соответствующего возраста
	Доля посещений детьми медицинских организаций с профилактическими целями (%)
	Доля взятых под Д наблюдение детей в возрасте 0-17 лет с впервые в жизни установленными диагнозами болезней костно-мышечной системы и соединительной ткани (%)
	Доля взятых под Д наблюдение детей в возрасте 0-17 лет с впервые в жизни установленными диагнозами болезней глаза и его придаточного аппарата (%)
	Доля взятых под Д наблюдение детей в возрасте 0-17 лет с впервые в жизни установленными диагнозами болезней органов пищеварения (%)
	Доля взятых под Д наблюдение детей в возрасте 0-17 лет с впервые в жизни установленными диагнозами болезней системы кровообращения (%)
	Доля взятых под Д наблюдение детей в возрасте 0-17 лет с впервые в жизни установленными диагнозами болезней эндокринной системы, расстройств питания и нарушения обмена веществ (%)


2019 план	2019 факт	2020 план	2020 факт	2024 план
5,9	5,1	5,7	3,5	5
46,5	55,6	47	53,3	50
7,3	6,6	7,1	4,9	5,9
63	48,8	62	32,4	55
58,2	58,7	58,25	44,96 	58,4
40	45,7	50	40	90
35	42,5	45	52	90
40	42,2	50	28	90
50	60,7	60	65	90
50	65,8	60	43	90




Результаты на 01.05.2020 г.


 Охват профилактическими медосмотрами девочек акушерами-гинекологами и мальчиков урологами-андрологами – 22%


 Детские поликлиники/детские поликлинические отделения медорганизаций реализовали организационно-планировочные решения внутренних пространств на 38%


 В рамках информационно-коммуникационных мероприятий, направленных на формирование ЗОЖ и повышение приверженности подростков и их родителей к проведению профилактических осмотров:

- проведены 3 лекции, 1 конференция;
- организовано 2 выступления на телевидении;
- размещено 2 печатных материала


 Строительство хирургического корпуса ГБУЗ «ЧОДКБ» – на общественных слушаниях по вопросу передачи земли из муниципальной в областную собственность принято положительное решение


 617 специалистов (нарастающим итогом с 2019 г.) в области перинатологии, неонатологии и педиатрии прошли обучение в симуляционных центрах


 43973 женщинам (нарастающим итогом с 2019 г.) оказана медпомощь в период беременности (на 01.05.2020 г. – 10 171)


 Поставлено 5 единиц оборудования на сумму 1,84 млн. рублей

Результаты 2019 года

 Утверждена программа «Развитие детского здравоохранения, включая создание современной инфраструктуры оказания медицинской помощи детям на территории Челябинской области»

 Обучено 428 специалистов в области перинатологии, неонатологии, педиатрии при индикативном показателе 151 специалист

 21% детских поликлиник дооснащены медицинским оборудованием

 Оказана медицинская помощь 33 802 женщинам в период беременности (индикатор – 33 800)

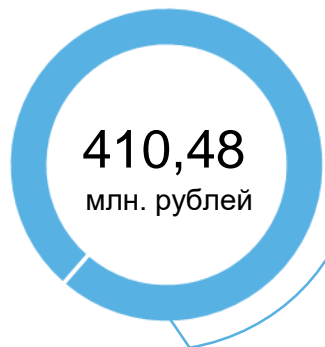


Риск невыполнения мероприятия по охвату профилактическими медосмотрами девочек акушерами-гинекологами, мальчиков урологами-андрологами

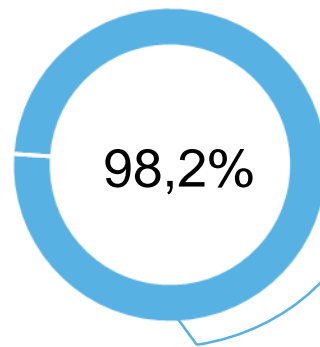
Риск невыполнения информационно-коммуникационных мероприятий, направленных на формирование ЗОЖ



Финансовое освоение по состоянию на 31.12.2019 г.



410,48 бюджет
Челябинской области



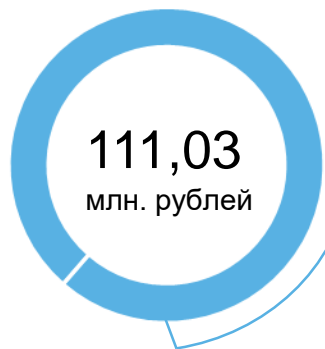
98,2% бюджет
Челябинской области



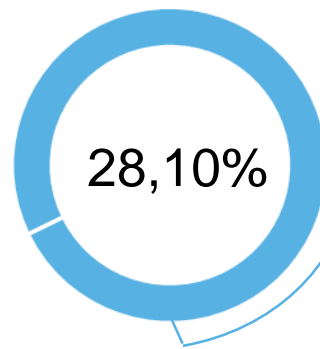
395,07 млн. рублей

395,07 млн. рублей ОБ

Финансовое освоение по состоянию на 01.05.2020 г.



111,03 бюджет
Челябинской области



28,10% бюджет
Челябинской области



Целевые показатели



Обеспеченность врачами, работающими в государственных и муниципальных медицинских организациях, (чел. на 10 тыс. населения)

2019
план

2019
факт

2020
план

2020
факт

2024
план

32,8

33,7

34,2

33,6 ⚡↓

39,1



Обеспеченность средними медицинскими работниками, работающими в государственных и муниципальных медицинских организациях, (чел. на 10 тыс. населения)

79,2

81,2

80,3

81,2

86,9



Обеспеченность населения врачами, оказывающими медицинскую помощь в амбулаторных условиях, (чел. на 10 тыс. населения)

18,6

19,3

19

19,1

21,4



Доля специалистов, допущенных к профессиональной деятельности через процедуру аккредитации, от общего количества работающих специалистов, (%)

0

0

0

0

81,6



Укомплектованность мед. организаций, оказывающих мед. помощь в амбулаторных условиях (доля занятых физическими лицами должностей от общего количества должностей в мед. учреждениях, оказывающих мед. помощь в амбулаторных условиях), % нарастающим итогом: врачами

77

74

79,2

72,7 ⚡↓

95



Укомплектованность мед. организаций, оказывающих мед. помощь в амбулаторных условиях (доля занятых физическими лицами должностей от общего количества должностей в мед. учреждениях, оказывающих мед. помощь в амбулаторных условиях), % нарастающим итогом: средними мед. работниками

68,3

81,1

69,4

82

86,3



Число специалистов, вовлеченных в систему непрерывного образования медицинских работников, в том числе с использованием дистанционных образовательных технологий, (тыс. человек)

15

16,984







20



26,826

43








Результаты на 01.05.2020 г.

-  Определена потребность во врачах и средних мед. работниках в государственных и муниципальных мед. организациях на 2020 г. (приказ Минздрава ЧО от 18.03.2020 г. № 373)
-  Утвержден резерв управленческих кадров для мед. организаций (приказ Минздрава ЧО от 30.03.2020 г. № 449)
-  В сети «Интернет» размещен порядок приема документов для заключения договоров о целевом обучении и нормативные правовые акты, направленные на социальную поддержку лиц, обучающихся на условиях целевого приема
-  С 2020 г. увеличено число обучающихся в высших образовательных организациях по программам ординатуры за счет средств областного бюджета (на 30 человек - «Губернаторский прием»)
-  Увеличены контрольные цифры приема граждан на обучение в подведомственных образовательных организациях за счет бюджетных ассигнований на 2020-2021 уч. год (на 225 человек - средний мед. персонал)
-  Проводится формирование специализированного жилищного фонда в целях обеспечения жильем молодых специалистов из числа врачей, в т.ч. прибывших на работу в сельские населенные пункты (на приобретение 115 жилых помещений запланирована сумма 196,857 тыс. рублей)

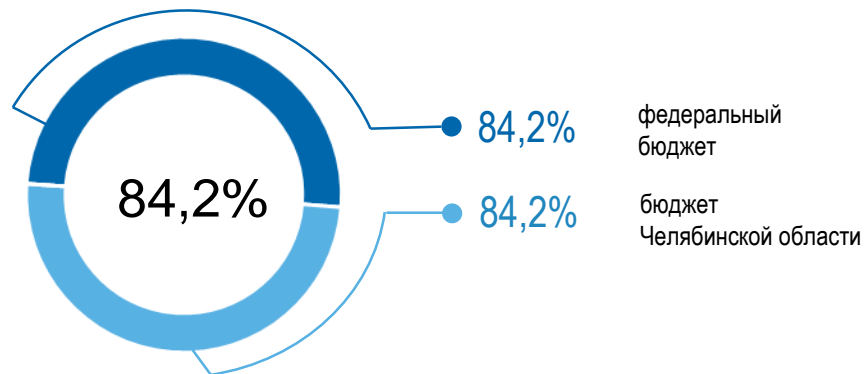
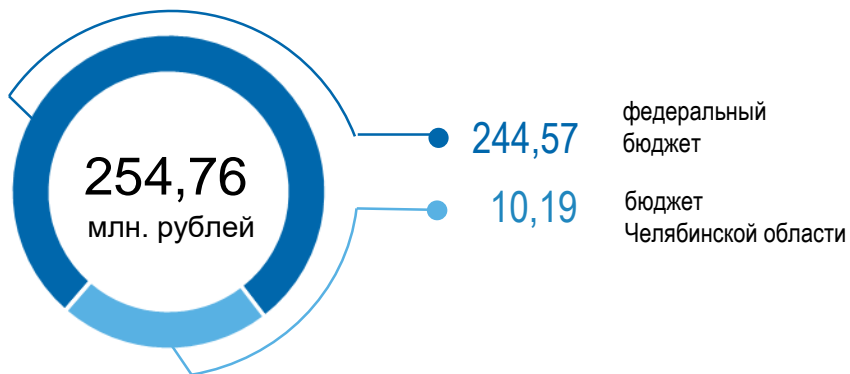
-  Принят Закон Челябинской области «О социальной выплате на приобретение (строительство) жилого помещения, предоставляемой мед. работникам». Дополнительная мера социальной поддержки мед. работников в сельских населенных пунктах в виде предоставления социальной выплаты на приобретение жилого помещения за счет средств областного бюджета
-  В рамках приемной кампании 2020 года с Минздравом России согласована квота целевого приема из средств федерального бюджета по программам специалитета в 4 медицинских вуза России по специальностям «Лечебное дело», «Педиатрия», «Стоматология» на 284 места

Результаты 2019 года

-  Определена потребность во врачах и средних медицинских работниках для МО на 2019 год
-  Сформирована заявка на 2020 год о выделении квоты целевого приема в ФГБОУ ВО «ЮУГМУ» Минздрава России
-  Заключены договоры о целевом обучении по программам специалитета (232) и программам ординатуры (146)
-  Утвержден резерв управленческих кадров для государственных учреждений здравоохранения Челябинской области
-  Созданы Центры по профориентации и трудоустройству выпускников



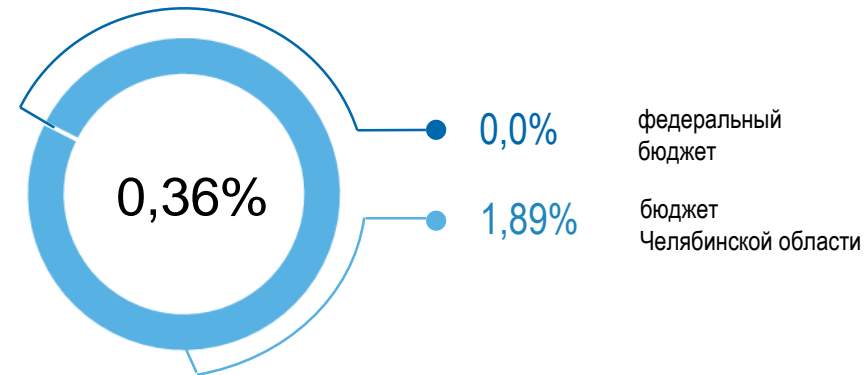
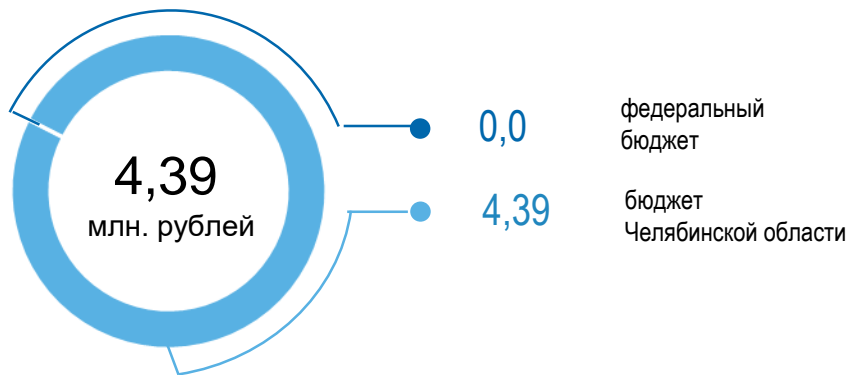
Финансовое освоение по состоянию на 31.12.2019 г.



₽ **1 212,34 млн. рублей** [


980,46 млн. рублей	ФБ
231,88 млн. рублей	ОБ


Финансовое освоение по состоянию на 01.05.2020 г.







Целевые показатели

 Число граждан, воспользовавшихся услугами (сервисами) в Личном кабинете пациента «Мое здоровье» на Едином портале государственных услуг и функций в отчетном году (тыс. человек)

 Доля медицинских организаций государственной и муниципальной систем здравоохранения, обеспечивающих преемственность оказания медицинской помощи гражданам путем организации информационного взаимодействия с централизованными подсистемами государственных информационных систем в сфере здравоохранения субъектов Российской Федерации (%)

 Доля медицинских организаций государственной и муниципальной систем здравоохранения, обеспечивающих доступ гражданам к электронным медицинским документам в Личном кабинете пациента «Мое здоровье» на Едином портале государственных услуг и функций (%)

 Доля медицинских организаций государственной и муниципальной систем здравоохранения, использующих медицинские информационные системы для организации и оказания медицинской помощи гражданам, обеспечивающих информационное взаимодействие с ЕГИСЗ, (%)

2019 план	2019 факт	2020 план	2020 факт	2024 план
296,24	357	516,87	154,7	1148,05
23	23	66	24	100
3	3	26	11	100
61	61	85	65	100



Результаты на 01.05.2020 г.

Подготовлено 29 технических заданий

Из них размещено 26 аукционов на сумму 1 015,50 млн. рублей

Заключено контрактов на сумму 720,50 млн. рублей, в т.ч. на поставку 7 287 единиц оборудования (3 391 компьютерного оборудования, 3 533 принтеров, 48 единиц серверного оборудования, 44 комплекса ВКС и средства защиты информации)

Результаты 2019 года

Приобретено 1 703 единицы компьютерного оборудования, на экономию от аукционов заключен контракт на поставку 762 компьютеров

Осуществляется модернизация региональной МИС под требования Минздрава России

Приобретено 127 мобильных телемедицинских комплексов для фельдшерско-акушерских пунктов

Поставлено 30 стационарных телемедицинских комплексов

Поставлено 15 ПАК для подключения медицинских приборов к региональному архиву медицинских изображений




 проект реализуется без финансирования

Целевые показатели



Количество пролеченных иностранных граждан (тыс. человек)

2019 план	2019 факт	2020 план	2020 факт	2024 план
1,4	1,41	130	36,812 	150

Существует риск невыполнения целевого показателя «Количество пролеченных иностранных граждан, тыс. чел.» в связи с полным закрытием границы Российской Федерации для иностранных граждан (в связи с распространением коронавирусной инфекции)

Меры по снижению риска недостижения показателя




Министерством здравоохранения Челябинской области подготовлено письмо в Минздрав РФ о возможности пересмотра в сторону снижения планового значения целевого показателя на 2020 год

Нормативные правовые акты

1. Распоряжение Правительства Российской Федерации от 16.03.2020 г. № 635-р (с 18.03.2020 г. временно ограничен въезд в Российскую Федерацию иностранных граждан и лиц без гражданства, в том числе прибывших с территории Республики Беларусь, а также граждан Республики Беларусь);
2. Распоряжение Правительства Российской Федерации от 27.03.2020 г. № 763-р (с 30.03.2020 г. временно ограничено движение через автомобильные, железнодорожные, пешеходные, речные и смешанные пункты пропуска через государственную границу Российской Федерации, а также через сухопутный участок российско-белорусской государственной границы).




Результаты на 01.05.2020 г.




Осуществляется сбор информации о медицинских услугах, предоставляемых государственными и муниципальными медицинскими организациями Челябинской области


Результаты 2019 года



Разработан план коммуникационных мероприятий по повышению уровня информированности иностранных граждан о медицинских услугах, оказываемых на территории Челябинской области на период 2019-2024 гг.



Разработаны информационные материалы о медицинских организациях Челябинской области и доступных медицинских услугах



Минздравом Челябинской области разработана и функционирует региональная система мониторинга Челябинской области «Сведения об объемах оказания медицинских услуг иностранным гражданам» в информационной системе «БАРС. Мониторинг Здравоохранения» для подсчета индикативных показателей за 2019-2021 гг.



НАЦИОНАЛЬНЫЙ ПРОЕКТ

ДЕМОГРАФИЯ

Сроки реализации

01.01.2019 – 31.12.2024



Формирование системы мотивации граждан к здоровому образу жизни, включая здоровое питание и отказ от вредных привычек – Укрепление общественного здоровья

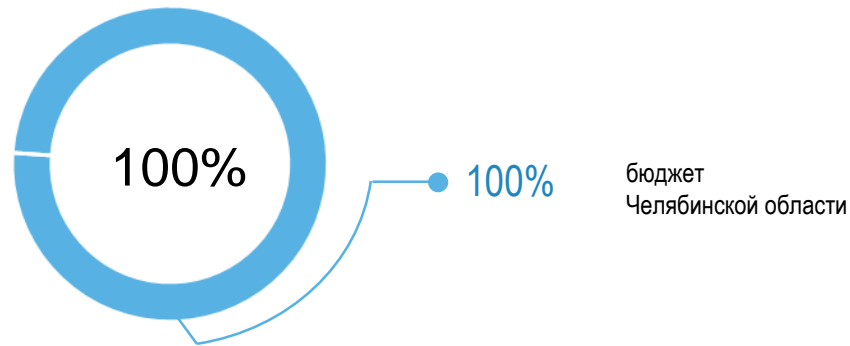



Разработка и реализация программы системной поддержки и повышения качества жизни граждан старшего поколения – Старшее поколение *(в части проведения вакцинации против пневмококковой инфекции граждан старше трудоспособного возраста из групп риска)*





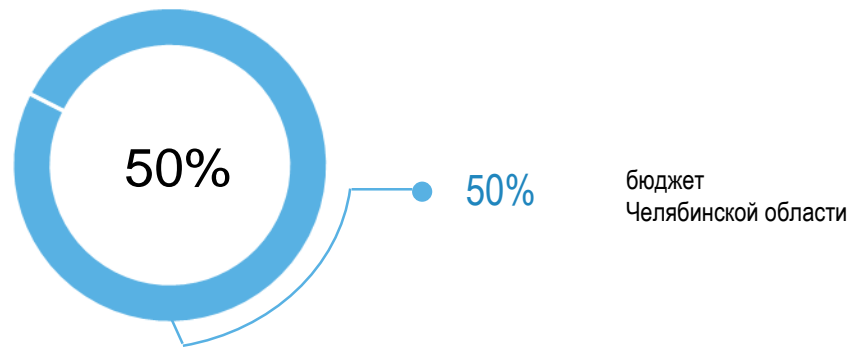
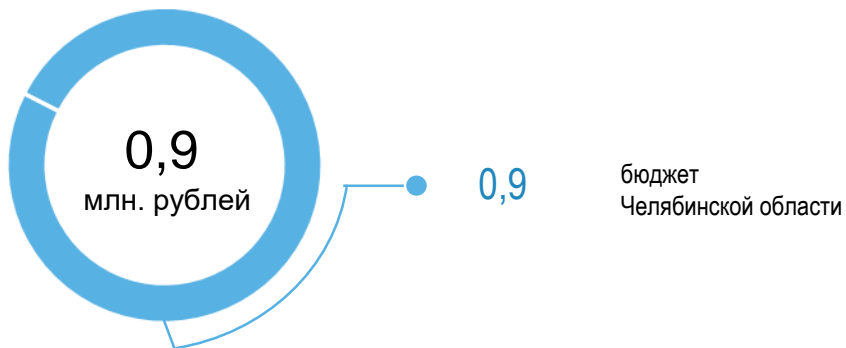
Финансовое освоение по состоянию на 31.12.2019 г.



1,8 млн. рублей

[1,8 млн. рублей ОБ

Финансовое освоение по состоянию на 01.05.2020 г.





Целевые показатели



Розничные продажи алкогольной продукции на душу населения (в литрах этанола)





Смертность мужчин в возрасте 16-59 лет (на 100 тыс. человек)



Смертность женщин в возрасте 16-54 лет (на 100 тыс. человек)

**по итогам I квартала 2020 года*

2019 план	2019 факт	2020 план	2020 факт	2024 план
5,1	4,1	5,1	1,3*	4,8
765,5	806,1	727,4	788,7 	591,9
238	251	234,5	245,2 	218,3



Результаты на 01.05.2020 г.

✓ Разработана концепция информационной профилактической кампании на 2020-2021 годы

✓ Утверждена программа «Укрепление общественного здоровья на территории Челябинской области»

Утверждены 8 муниципальных программ по укреплению общественного здоровья:

- Варненского муниципального района,
- Златоустовского городского округа,
- Копейского городского округа,
- Коркинского муниципального района,
- Красноармейского муниципального района,
- Магнитогорского городского округа,
- Саткинского муниципального района,
- Сосновского муниципального района

✓ Заключены контракты на проведение информационно-коммуникационной кампании для аудитории граждан старше 12 лет

В марте 2020 г.
опубликован первый информационный материал на тему «Профилактика инсульта»

В апреле 2020 г.
опубликован информационный материал на тему «Когда легкие в опасности: врачи рассказали, кто больше других рискует здоровьем в период изоляции»

Результаты 2019 года

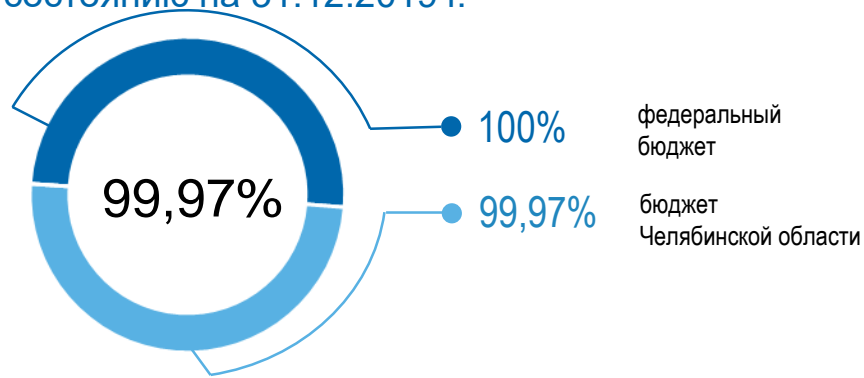
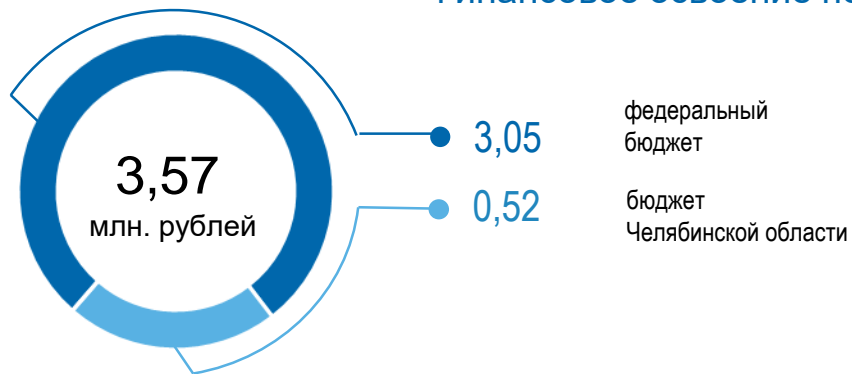
✓ Проведена информационно-коммуникационная кампания о факторах риска развития неинфекционных заболеваний

Разработаны:

- рекламно-информационный видеоролик с ротацией на федеральных каналах и сети интернет;
- мобильный стенд;
- размещена информация в лифтах жилых домов;
- информация на 74.ru



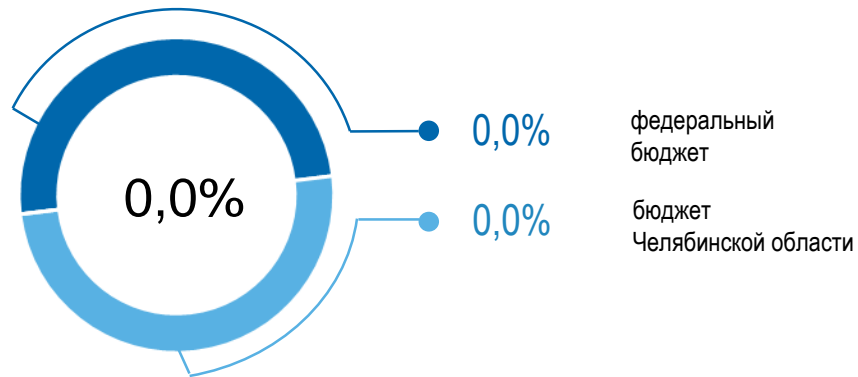
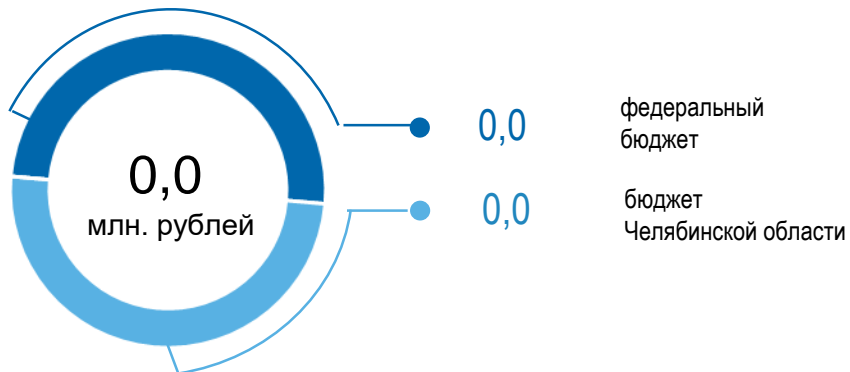
Финансовое освоение по состоянию на 31.12.2019 г.



1,63 млн. рублей

0,39 млн. рублей ФБ
1,24 млн. рублей ОБ

Финансовое освоение по состоянию на 01.05.2020 г.



По состоянию на 19.05.2020 г. прошла оплата 586,32 тыс. рублей



Целевые показатели



Ожидаемая продолжительность здоровой жизни при рождении (лет)

2019 план	2019 факт	2020 план	2020 факт	2024 план
58,8	58,8	60,9	_*	65,6



Уровень госпитализаций на геронтологические койки лиц старше 60 лет на 10 тыс. населения соответствующего возраста

39,1	49	47,2	13,9	54,6
------	----	------	------	------



Охват граждан старше трудоспособного возраста профилактическими осмотрами, включая диспансеризацию (%)

22,5	26,9	27,5	11,6	70
------	------	------	------	----



Доля лиц старше трудоспособного возраста, у которых выявлены заболевания и патологические состояния, находящихся под диспансерным наблюдением (%)

60,5	61,2	64,5	62,1	90
------	------	------	------	----

**Показатель рассчитывается Росстатом в соответствии с методикой согласно приказу от 25.02.2019 г. № 95. В соответствии с планом статистических работ значение за 2020 г. будет определено в III кв. 2020 г.*



Результаты на 01.05.2020 г.

✓ Определены 4 мед. организации, где будут открыты новые гериатрические кабинеты: Златоуст, Кизил, Копейск, Уйское. Получены лицензии на работу кабинетов в ГБУЗ «ГБ № 1 г. Копейск» и ГБУЗ «РБ с. Кизильское»

✓ Определены 2 мед. организации, где будут созданы новые геронтологические койки: 10 коек в ГБУЗ «РБ г. Аша», 5 коек в ГБУЗ «ГБ № 1 г. Миасс»

✓ Закуплена вакцина от пневмококковой инфекции для вакцинации лиц старше трудоспособного возраста из групп риска, проживающих в организациях социального обслуживания (400 доз, 06.05.2020 г. вакцина поставлена в АО «ОАС»). Вакцинация будет проведена после окончания ограничительных мероприятий

✓ С 17.03.2020 г. в ФГБОУ ВО ЮУГМУ Минздрава России обучается 7 врачей-гериатров, в в ФГБОУ ВО УГМУ Минздрава России – 1 врач-гериатр. 4 врача-гериатра – ординатура в ФГБОУ ВО ЮУГМУ Минздрава России

✓ Межведомственный приказ Минсоцотношений Челябинской области и Минздрава Челябинской области от 29.01.2020 г. №73/84 «Об утверждении Порядка доставки лиц старше 65 лет, проживающих в сельской местности, в медорганизации, в т.ч. для проведения дополнительных скринингов на выявление отдельных социально значимых неинфекционных заболеваний, в 2020 году»

Результаты 2019 года

✓ Вакцинированы против пневмококковой инфекции 1 863 гражданина старше трудоспособного возраста

✓ Создан региональный гериатрический центр на базе ГБУЗ «Челябинский областной клинический терапевтический госпиталь ветеранов войн»

✓ Открыто 4 гериатрических кабинета

✓ Обучено 13 врачей-гериатров

✓ Доставка граждан в медицинские организации для проведения скрининга организована с августа 2019 года первоначально в 7-ми пилотных территориях



Спасибо за внимание!