

ПРОТОКОЛ
заседания комиссии по разработке
территориальной программы обязательного медицинского страхования
в Челябинской области

от 19.06.2018 года

№ 8

Председатель комиссии Приколотин С.И. – Министр здравоохранения Челябинской области

Заместитель председателя комиссии Щетинин В.Б. – Первый заместитель Министра здравоохранения Челябинской области

Члены комиссии:

Альтман Д.Ш. – председатель Некоммерческого партнерства «Медицинская палата Челябинской области»

Важенин А.В. – главный врач ГБУЗ «Челябинский областной клинический центр онкологии и ядерной медицины»

Кинихина В.Н. – заведующий отделом социально-правовой защиты Челябинской областной организации Профсоюзного союза работников здравоохранения Российской Федерации

Ковальчук Н.П. – председатель Челябинской областной организации Профсоюзного союза работников здравоохранения Российской Федерации

Ковтун А.А. – исполнительный директор ООО Страховая медицинская компания «Астра-Металл»

Коноваленко Я.А. – представитель Межрегионального Союза Медицинских Страховщиков на территории г. Челябинска и Челябинской области, директор Челябинского филиала ООО «АльфаСтрахование-ОМС»

Маханьков О.В. – главный врач ГБУЗ «Областная клиническая больница № 3»

Миронова Н.Ю. – заместитель директора по финансовым вопросам Территориального фонда обязательного медицинского страхования Челябинской области, секретарь

Михалевская И.С. – директор Территориального фонда обязательного медицинского страхования Челябинской области

Москвичева М.Г. – член Некоммерческого партнерства «Медицинская палата Челябинской области»

Приглашенные:

Березюк Л.В. – главный врач ООО «Полимедика»

Исмагилова С.Т. – заместитель директора ГБУЗ «Многопрофильный центр лазерной медицины»

Калмыков М.А. – заведующий ООО «ЦАД74»

Красовская Е.В. – начальник информационно-аналитического отдела Территориального фонда обязательного медицинского страхования Челябинской области

Лузина Н.А. – и.о. начальника отдела ценообразования Территориального фонда обязательного медицинского страхования Челябинской области

Маркова Ю.В. – и.о. заместителя директора по вопросам организации обязательного медицинского страхования Территориального фонда обязательного медицинского страхования Челябинской области

Новицкая Е.А. – начальник отдела формирования и реализации территориальной программы государственных гарантий Министерства здравоохранения Челябинской области

Осокина Т.И. – начальник отдела формирования территориальной программы обязательного медицинского страхования Территориального фонда обязательного медицинского страхования Челябинской области

Павлова О.И. – главный врач ООО «Евродент»

Подлубная Л.В. – начальник Управления организации медицинской помощи детям и матерям Министерства здравоохранения Челябинской области

Полтавская А.Е. – начальник отдела финансирования обязательного медицинского страхования Территориального фонда обязательного медицинского страхования Челябинской области

Реминец Н.Н. – начальник отдела по обеспечению и защите прав застрахованных граждан Территориального фонда обязательного медицинского страхования Челябинской области

Сахарова В.В. – заместитель Министра здравоохранения Челябинской области

Степаненкова О.И. – начальник отдела статистики ООО «Евродент»

Царев А.П. – главный врач НУЗ «Дорожная клиническая больница на станции Челябинск ОАО РЖД»

Шурыгин А.А. – и.о. начальника Управления организации медицинской помощи взрослому населению Министерства здравоохранения Челябинской области

Повестка заседания:

1. рассмотрение предложений медицинских организаций, членов Комиссии по внесению изменений в утвержденные объемы предоставления медицинской помощи на 2018 год;

2. распределение объемов медицинской помощи между страховыми медицинскими организациями, между медицинскими организациями с учетом внесенных изменений в утвержденные объемы предоставления медицинской помощи на 2018 год;

3. внесение изменений в Тарифное соглашение в сфере обязательного медицинского страхования Челябинской области от 19 декабря 2017 года № 625-ОМС;

4. установление иного срока подачи уведомления об осуществлении деятельности в сфере обязательного медицинского страхования для вновь созданной медицинской организации ООО «ЭкоКлиника»;

5. разное.

Заседание комиссии по разработке территориальной программы обязательного медицинского страхования (далее именуется Комиссия) проводилось в режиме видеоселекторной связи с руководителями управлений здравоохранения муниципальных образований и медицинских организаций Челябинской области.

По первому вопросу повестки заседания Комиссии заслушали:

директора Территориального фонда обязательного медицинского страхования Челябинской области (далее именуется ТФОМС Челябинской области) Михалевскую И.С. об объемах медицинской помощи, предъявленных к оплате медицинскими организациями за май 2018 года;

председателя Комиссии Приколотина С.И. о предложениях по оплате объемов медицинской помощи за май 2018 года;

заместителя Министра здравоохранения Челябинской области Сахарову В.В. о предложениях Министерства здравоохранения Челябинской области по перераспределению объемов медицинской помощи (в т.ч. высокотехнологичной) между медицинскими организациями.

Комиссия, рассмотрев и проанализировав предложения по внесению изменений в утвержденные объемы предоставления медицинской помощи на 2018 год, поступившие от управлений здравоохранения муниципальных образований и медицинских организаций Челябинской области, Министерства здравоохранения Челябинской области приняла единогласное решение:

1. перераспределить с 01.05.2018 года объемы предоставления медицинской помощи (в том числе высокотехнологичной медицинской помощи, в том числе в разрезе клинико-статистических групп заболеваний) в круглосуточных и (или) дневных стационарах, объемы амбулаторной медицинской помощи в пределах объемов медицинской помощи, установленных решением Комиссии на 2018 год, медицинским организациям, указанным в приложении 1 к настоящему протоколу.

1.1. Медицинским организациям, указанным в приложении 1 к настоящему протоколу, внести корректировку плановых показателей объемов медицинской помощи в АИС «Веб – мониторинг здравоохранения» в течение двух рабочих дней после заседания Комиссии.

1.2. ТФОМС Челябинской области внести в АИС «Веб-мониторинг здравоохранения» изменения по финансовому обеспечению объемов предоставления медицинской помощи на 2018 год по медицинским организациям Челябинской области:

1.2.1. в связи с пересмотром базовых ставок финансирования законченного случая оказания медицинской помощи в условиях круглосуточного стационара и дневных стационаров всех типов по всем медицинским организациям Челябинской области;

1.2.2. в связи с изменением коэффициентов подуровня оказания медицинской помощи в условиях круглосуточного стационара и дневных стационаров всех типов для следующих медицинских организаций:

– ФГБОУ ВО ЮУГМУ Минздрава России;

– ФГБУ «Федеральный центр сердечно-сосудистой хирургии» Минздрава России.

1.2.3. в связи с установлением дополнительных объемов высокотехнологичной медицинской помощи по профилю «сердечно-сосудистая хирургия» сверх Базовой программы ОМС за счет средств межбюджетных трансфертов из бюджета Челябинской области:

- АНО «Центральная клиническая медико-санитарная часть»;
- ГБУЗ «Городская больница №3 г. Миасс»
- ГБУЗ «Областная клиническая больница №3»;
- НУЗ «Дорожная клиническая больница на станции Челябинск ОАО РЖД»;
- ООО Медицинский центр «МЕДЕОР».
- ГБУЗ «Челябинская областная клиническая больница».

1.2.4. в связи с установлением дополнительных объемов стационарной медицинской помощи сверх Базовой программы ОМС за счет средств межбюджетных трансфертов из бюджета Челябинской области в части оказания медицинской помощи в специализированных отделениях по профилю «медицинская реабилитация»:

- ГБУЗ «Челябинский областной центр реабилитации»;
- ООО «Санаторий «Карагайский бор»;
- ООО Медицинский центр «МЕДЕОР».

1.2.5. в связи с перераспределением объемов стационарной медицинской помощи по профилю «медицинская реабилитация», установленных в рамках Базовой программы ОМС, в части дополнительного финансового обеспечения за счет средств межбюджетного трансферта из бюджета Челябинской области:

- ГБУЗ «Челябинский областной центр реабилитации»;
- ООО «Санаторий «Карагайский бор».

1.3. Министерству здравоохранения Челябинской области подготовить «Объемы предоставления медицинской помощи на 2018 год» для медицинских организаций (муниципальных образований), указанных в п. 1.1. и п. 1.2. настоящего протокола в соответствии с приложением к настоящему протоколу, и направить их на согласование руководителям управлений здравоохранения муниципальных образований и медицинских организаций Челябинской области.

2. Медицинским организациям, превысившим объемы стационарной медицинской помощи, в том числе высокотехнологичной медицинской помощи, стационарной медицинской помощи по профилю «медицинская реабилитация», медицинской помощи, оказанной в условиях дневных стационаров, амбулаторной медицинской помощи (в том числе медицинским организациям, не участвующим в подушевом финансировании) предъявить к оплате объемы медицинской помощи, снятые по превышению плана за май 2018 года, в соответствии с принятым Комиссией механизмом повторного предъявления на оплату в отчете за июнь 2018 года объемов медицинской помощи, снятых с оплаты по превышению объемов медицинской помощи за май 2018 года, с учетом остатка предыдущих периодов (в случае отсутствия остатка предыдущих периодов в счет плановых объемов

медицинской помощи следующего месяца) в пределах годовых объемов предоставления медицинской помощи.

Медицинским организациям, указанным в приложении 2 к настоящему протоколу «Перечень медицинских организаций, которым при предоставлении персонифицированного учета медицинских услуг за июнь 2018 года необходимо предъявить на оплату объемы предоставления медицинской помощи, снятые страховыми медицинскими организациями с оплаты по превышению объемов медицинской помощи за май 2018 года», при предоставлении персонифицированного учета медицинских услуг за июнь 2018 года предъявить на оплату объемы предоставления медицинской помощи, снятые страховыми медицинскими организациями с оплаты по превышению объемов медицинской помощи за май 2018 года.

3. Отклонить предложения медицинских организаций по внесению изменений в утвержденные объемы предоставления медицинской помощи на 2018 год, указанных в приложении 3 к настоящему протоколу, в связи с необходимостью выделения дополнительных финансовых средств обязательного медицинского страхования.

4. Установить объемы предоставления медицинской помощи для медицинских организаций на 2018 год согласно приложению 4 к настоящему протоколу.

По второму вопросу повестки заседания Комиссия приняла единогласное решение:

перераспределить объемы медицинской помощи ежемесячно внутри медицинской организации, между страховыми медицинскими организациями и между медицинскими организациями с учетом принятых изменений объемов медицинской помощи по медицинским организациям, указанным в приложении 1 и 2 к настоящему протоколу, в соответствии с приложением 5 к настоящему протоколу.

По третьему вопросу повестки заседания Комиссии заслушали директора ТФОМС Челябинской области Михалевскую И.С. о внесении изменений в Тарифное соглашение в сфере обязательного медицинского страхования Челябинской области от 19 декабря 2017 года № 625-ОМС (далее именуется Тарифное соглашение):

1. Амбулаторно-поликлиническая медицинская помощь с 01.06.2018:

Увеличить и установить коэффициент дифференциации по уровню расходов на содержание отдельных структурных подразделений (далее именуется - КДсп) в размере 1,25 (ранее – 1,15) для ГБУЗ «Областная клиническая больница № 3», имеющего в своем составе клинико-диагностическую лабораторию III «Б» уровня и консультативно-диагностический центр, организованные в соответствии с приказами Минздрава Челябинской области от 28.10.2015 № 1595, от 21.02.2012 № 219 «О порядке организации работы Единого консультативно-диагностического центра функциональной диагностики в ГБУЗ «Областная клиническая больница № 3». Коэффициент учитывает затраты на проведение лабораторных

исследований, дистанционную обработку и описание электрокардиограмм врачами функциональной диагностики, врачами-кардиологами.

В связи с этим пересчитать и установить:

- средневзвешенный интегрированный коэффициент дифференциации подушевого норматива финансирования амбулаторно-поликлинической медицинской помощи в размере 1,14 (ранее - 1,06);

- дифференцированный подушевой норматив финансирования амбулаторно-поликлинической медицинской помощи в размере 245,10 рублей (ранее - 227,90 рублей).

В связи с этим внести изменения в главу 1 раздела III, приложение 15.

2. Круглосуточный стационар с 01.06.2018:

2.1. Установить базовую ставку финансирования законченного случая оказания стационарной медицинской помощи в размере 20 880,00 рублей (ранее - 19 064,00 рублей). Базовая ставка увеличится на 1 816,00 рублей или 9,5%.

В связи с этим внести изменения в разделы II, III.

2.2. В связи с выделением средств из межбюджетных трансфертов из бюджета Челябинской области на дополнительное финансовое обеспечение сверх базовой программы ОМС в размере 146,56 млн. рублей (146 562,397 тыс. рублей) (письмо Министерства здравоохранения Челябинской области от 02.03.2018 № 01/1625) и внесении изменений в Территориальную программу государственных гарантий бесплатного оказания гражданам медицинской помощи в Челябинской области на 2018 год и на плановый период 2019 и 2020 год:

2.2.1. установить тарифы на оплату высокотехнологичной медицинской помощи сверх базовой программы ОМС, равные тарифам на оплату высокотехнологичной медицинской помощи по базовой программе ОМС, для медицинских организаций АНО «Центральная клиническая медико-санитарная часть», ГБУЗ «Городская больница № 3 г. Миасс», ГБУЗ «Областная клиническая больница № 3», НУЗ «Дорожная клиническая больница на станции Челябинск ОАО «РЖД», ООО Медицинский центр «МЕДЕОР», ГБУЗ «Челябинская областная клиническая больница» по профилю медицинской помощи «сердечно-сосудистая хирургия»:

- по модели пациента «нестабильная стенокардия, острый и повторный инфаркт миокарда (с подъемом сегмента ST электрокардиограммы)» по методу лечения «баллонная вазодилатация с установкой 1 стента в сосуд (сосуды)»;

- по модели пациента «нестабильная стенокардия, острый и повторный инфаркт миокарда (с подъемом сегмента ST электрокардиограммы)» по методу лечения «баллонная вазодилатация с установкой 2 стентов в сосуд (сосуды)»;

- по модели пациента «нестабильная стенокардия, острый и повторный инфаркт миокарда (с подъемом сегмента ST электрокардиограммы)» по методу лечения «баллонная вазодилатация с установкой 3 стентов в сосуд (сосуды)»;

- по модели пациента «нестабильная стенокардия, острый и повторный инфаркт миокарда (без подъема сегмента ST электрокардиограммы)» по методу лечения «баллонная вазодилатация с установкой 1 стента в сосуд (сосуды)»;

- по модели пациента «нестабильная стенокардия, острый и повторный инфаркт миокарда (без подъема сегмента ST электрокардиограммы)» по методу лечения «баллонная вазодилатация с установкой 2 стентов в сосуд (сосуды)»;

- по модели пациента «нестабильная стенокардия, острый и повторный инфаркт миокарда (без подъема сегмента ST электрокардиограммы)» по методу лечения «баллонная вазодилатация с установкой 3 стентов в сосуд (сосуды)».

2.2.2. установить тарифы на оплату медицинской помощи по профилю медицинской помощи «медицинская реабилитация» для медицинских организаций:

- ООО «Санаторий «Карагайский бор» на профиле койки «реабилитационные соматические (3 балла по ШРМ)» в размере 12 800,00 рублей; на профиле койки «реабилитационные соматические (кардиореабилитация)» в размере 22 100,00 рублей;

- ГБУЗ «Челябинский областной центр реабилитации» на профиле койки «реабилитационные соматические (3 балла по ШРМ)» в размере 14 780,00 рублей; на профиле койки «реабилитационные соматические (4 балла по ШРМ)» в размере 21 030,00 рублей;

- ООО Медицинский центр «МЕДЕОР» на профиле койки «реабилитационные для больных с заболеваниями опорно-двигательного аппарата и периферической нервной системы» в размере 41 810,00 рублей.

В связи с этим внести изменения в разделы I, II, III, приложение 1/3, дополнить приложением 1/16.

2.3. Пересчитать и установить коэффициент сложности лечения пациента для КСГ 172 «Замена речевого процессора» - 1,11 (ранее – 1,21) в связи с увеличением размера базовой ставки финансирования законченного случая оказания стационарной медицинской помощи. Стоимость КСГ 172 «Замена речевого процессора» с учетом новой базовой ставки составит 631 567,80 рублей (ранее - 628 587,74 рублей).

В связи с этим внести изменения в приложение 8.

3. Дневной стационар с 01.06.2018:

3.1. Установить базовую ставку финансирования законченного случая оказания медицинской помощи в дневном стационаре в размере 8 664,00 рублей (ранее - 6 513,00 рублей). Базовая ставка увеличится на 2 151,00 рубль или 33,0%.

В связи с этим внести изменения в разделы II, III.

3.2. Упразднить коэффициент сложности лечения пациента (далее именуется – КСЛП) по КСГ 5 «Экстракорпоральное оплодотворение» в связи с увеличением размера базовой ставки финансирования законченного случая оказания медицинской помощи в дневном стационаре.

Стоимость полного цикла экстракорпорального оплодотворения с криоконсервацией эмбрионов с учетом новой базовой ставки составит 102 115,38 рублей (ранее – 95 605,23 рублей).

В связи с этим внести изменения в приложение 8.

4. Разное

4.1. Во исполнение п. 4 Плана мероприятий по устранению замечаний, изложенных в заключении Министерства здравоохранения Российской Федерации о результатах мониторинга формирования и экономического обоснования территориальной программы государственных гарантий бесплатного оказания гражданам медицинской помощи в Челябинской области на 2018 год и плановый период 2019 и 2020 годов, являющегося приложением к Соглашению Министерства здравоохранения Российской Федерации, Федерального фонда обязательного медицинского страхования и Правительства Челябинской области о реализации территориальной программы государственных гарантий бесплатного оказания гражданам медицинской помощи, в том числе территориальной программы обязательного медицинского страхования, Челябинской области на 2018 год и на плановый период 2019 и 2020 годов от 01.06.2018, установить для ФГБУ «Федеральный центр сердечно-сосудистой хирургии» Министерства здравоохранения Российской Федерации (г. Челябинск), ФГБОУ ВО «Южно-Уральский государственный медицинский университет» Министерства здравоохранения Российской Федерации значение коэффициента подуровня оказания медицинской помощи - 1,40 (ранее – 1,30) в стационарных условиях и условиях дневных стационаров.

В связи с этим внести изменения в главы 2, 3 раздела III.

4.2. Переименовать медицинские организации:

4.2.1. С 28.04.2018 Государственное унитарное предприятие Челябинской области Пансионат с лечением «Карагайский бор» в Общество с ограниченной ответственностью «Санаторий «Карагайский бор» (согласно выписке из ЕГРЮЛ на 01.05.2018).

4.2.2. С 31.05.2018 Муниципальное бюджетное учреждение здравоохранения Городская клиническая больница № 8 в Муниципальное автономное учреждение здравоохранения Ордена Знак Почета Городская клиническая больница № 8 (согласно выписке из ЕГРЮЛ на 31.05.2018).

В связи с этим внести изменения в разделы I, II, III, приложения 2/1, 2/2, 15, 18/2 (таблица 3), 19/1, 19/2.

4.3. С 01.06.2018 в соответствии с выявленными замечаниями согласно Акту о результатах проверки Федерального фонда обязательного медицинского страхования от 01.06.2018:

4.3.1. установить средние размеры финансового обеспечения медицинской помощи по условиям ее оказания, в расчете на 1 застрахованное лицо в Челябинской области:

- средний размер финансового обеспечения медицинской помощи, оказываемой в амбулаторных условиях, на 1 застрахованное лицо установлен в размере 4 374,59 рублей;

- средний размер финансового обеспечения медицинской помощи, оказываемой в рамках базовой программы ОМС в стационарных условиях, на 1 застрахованное лицо без учета высокотехнологичной медицинской помощи установлен в размере 4 933,11 рублей;

- средний размер финансового обеспечения высокотехнологичной медицинской помощи, оказываемой в стационарных условиях, на 1 застрахованное лицо установлен в размере 630,81 рублей;

- средний размер дополнительного финансового обеспечения медицинской помощи, оказываемой в стационарных условиях застрахованному населению Челябинской области по профилю «медицинская реабилитация», на 1 застрахованное лицо установлен в размере 22,04 рублей;

- средний размер финансового обеспечения медицинской помощи, оказываемой в рамках базовой программы ОМС в условиях дневных стационаров, на 1 застрахованное лицо установлен в размере 938,60 рублей;

- средний размер финансового обеспечения скорой медицинской помощи, на 1 застрахованное лицо установлен в размере 714,16 рублей.

В связи с этим внести изменения в главы 1, 2, 3, 4 раздела III.

4.3.2. пункт 1.2 главы 1 «Порядок внесения изменений в Тарифное соглашение» раздела V «Заключительные положения» Тарифного соглашения изложить в новой редакции:

«1.2. Тарифы на оплату медицинской помощи могут пересматриваться Комиссией по разработке территориальной программы ОМС в Челябинской области в случаях, предусмотренных законодательством Российской Федерации.»

Комиссия приняла единогласное решение:

1. Согласовать изменения в Тарифное соглашение.
2. Направить Дополнительное соглашение от 19.06.2018 № 7/625-ОМС к Тарифному соглашению сторонам, подписывающим Тарифное соглашение.

По четвертому вопросу повестки заседания Комиссии заслушали директора ТФОМС Челябинской области Михалевскую И.С.:

ООО «ЭкоКлиника» как вновь созданная медицинская организация подало уведомление об осуществлении деятельности в сфере обязательного медицинского страхования Челябинской области в 2018 году (выписка из ЕГРЮЛ от 14.12.2017, лицензия от 13.06.2018).

В соответствии с частью 2 статьи 15 Федерального закона от 29 ноября 2010 № 326-ФЗ «Об обязательном медицинском страховании в Российской Федерации» и пунктом 93 Правил обязательного медицинского страхования, утвержденных приказом Минздравсоцразвития Российской Федерации от 28 февраля 2011 № 158н, Комиссии необходимо установить для вновь созданной медицинской организации ООО «ЭкоКлиника» иной срок подачи уведомления об осуществлении деятельности в сфере обязательного медицинского страхования Челябинской области в 2018 году.

Предлагаем этот срок установить – до 01.07.2018 года.

Комиссия приняла единогласное решение:

1. Установить ООО «ЭкоКлиника» срок подачи уведомления об осуществлении деятельности в сфере обязательного медицинского страхования Челябинской области в 2018 году – до 01.07.2018 года.

2. ТФОМС Челябинской области включить ООО «ЭкоКлиника» в реестр медицинских организаций, осуществляющих деятельность в сфере обязательного медицинского страхования Челябинской области в 2018 году.

3. Министерству здравоохранения Челябинской области:

3.1. подготовить изменения в постановление Правительства Челябинской области от 22.12.2017 года № 708-П «О территориальной программе государственных гарантий бесплатного оказания гражданам медицинской помощи в Челябинской области на 2018 год и плановый период 2019 и 2020 годов», включив ООО «ЭкоКлиника» в Перечень медицинских организаций, участвующих в реализации Территориальной программы государственных гарантий бесплатного оказания гражданам медицинской помощи в Челябинской области на 2018 год и плановый период 2019 и 2020 годов, для последующего предоставления Правительству Челябинской области для утверждения.

3.2. представить на Комиссию предложения о перераспределении между медицинскими организациями объемов медицинской помощи по проведению ЭКО.

4. Вопрос установления объемов медицинской помощи для ООО «ЭкоКлиника» рассмотреть на Комиссии после утверждения изменений в постановление Правительства Челябинской области от 22.12.2017 года № 708-П «О территориальной программе государственных гарантий бесплатного оказания гражданам медицинской помощи в Челябинской области на 2018 год и плановый период 2019 и 2020 годов» о включении ООО «ЭкоКлиника» в Перечень медицинских организаций, участвующих в реализации Территориальной программы государственных гарантий бесплатного оказания гражданам медицинской помощи в Челябинской области на 2018 год и плановый период 2019 и 2020 годов.

По пятому вопросу повестки заседания Комиссии «Разное»

5.1. заслушали директора ТФОМС Челябинской области Михалевскую И.С.:

в связи с установлением Комиссией объемов стационарной медицинской помощи сверх базовой программы обязательного медицинского страхования, контроль объемов стационарной медицинской помощи сверх базовой программы обязательного медицинского страхования проводить:

- по высокотехнологичной медицинской помощи – годовой контроль случаев госпитализации по каждому методу лечения в целом по всем страховым медицинским организациям после выполнения плана по всем методам лечения «баллонная вазодилатация с установкой стента в сосуд (сосуды)» по базовой программе обязательного медицинского страхования;

- по профилю «медицинская реабилитация» – годовой контроль случаев госпитализации в целом по медицинской организации и в целом по всем страховым медицинским организациям после выполнения плана по базовой программе обязательного медицинского страхования по соответствующему профилю.

Комиссия приняла единогласное решение:

утвердить порядок контроля объемов медицинской помощи сверх базовой программы обязательного медицинского страхования.

5.2. Комиссия рекомендует страховым медицинским организациям провести экспертизу качества медицинской помощи в медицинских организациях, осуществляющих деятельность в сфере обязательного медицинского страхования Челябинской области, превысивших плановые объемы медицинской помощи в круглосуточном стационаре по профилю «патологии беременности» за май 2018 года.

Результаты экспертного контроля представить в отдел по обеспечению и защите прав застрахованных граждан ТФОМС Челябинской области и в письменном виде направить в Комиссию.

Председатель Комиссии:
Министр здравоохранения Челябинской области



С.И. Приколотин

Заместитель председателя Комиссии:
Первый заместитель Министра
здравоохранения Челябинской области




В.Б. Щетинин

Члены Комиссии:
Председатель Некоммерческого партнерства
«Медицинская палата Челябинской области»



Д.Ш. Альтман

Главный врач государственного бюджетного
учреждения здравоохранения
«Челябинский областной клинический центр
онкологии и ядерной медицины»



А.В. Важенин

Заведующий отделом социально-правовой защиты
Челябинской областной организации
Профессионального союза
работников здравоохранения
Российской Федерации




В.Н. Кинихина

Председатель Челябинской областной
организации Профессионального союза
работников здравоохранения Российской Федерации



Н.П. Ковальчук

Исполнительный директор
общества с ограниченной ответственностью
страховая медицинская компания
«АСТРА-МЕТАЛЛ»




А.А. Ковтун

Представитель Межрегионального Союза
Медицинских Страховщиков на территории
г. Челябинска и Челябинской области,
директор Челябинского филиала
ООО «АльфаСтрахование-ОМС»



Я.А. Коноваленко

Главный врач государственного бюджетного
учреждения здравоохранения
«Областная клиническая больница № 3»



О.В. Маханьков

Директор территориального фонда
обязательного медицинского страхования
Челябинской области



И.С. Михалевская

Член Некоммерческого партнерства
«Медицинская палата Челябинской области»



М.Г. Москвичева

Секретарь Комиссии:
Заместитель директора по финансовым вопросам
территориального фонда обязательного
медицинского страхования Челябинской области



Н.Ю. Миронова

Перечень медицинских организаций,
которым перераспределены объемы предоставления медицинской
помощи (в том числе высокотехнологичной медицинской помощи,
в том числе в разрезе клинико-статистических групп заболеваний)
в круглосуточных и (или) дневных стационарах, объемы амбулаторной
медицинской помощи в пределах объемов медицинской помощи,
установленных решением Комиссии на 2018 год

1. в круглосуточных и (или) дневных стационарах:
 - ГБУЗ «Районная больница с. Аргаяш» (увеличение объемов стационарной медицинской помощи по профилю «неврологические» путем перераспределения между медицинскими организациями);
 - ГБУЗ «Городская больница № 1 г. Аша» (в том числе уменьшение объемов стационарной медицинской помощи по проведению гемодиализа путем перераспределения между медицинскими организациями);
 - ГБУЗ «Кропачевская городская больница»;
 - ГБУЗ «Городская больница г. Сим»;
 - ГБУЗ «Районная больница п. Бреды»;
 - ГБУЗ «Районная больница с. Варна»;
 - ГБУЗ «Городская больница № 1 г. Еманжелинск» (уменьшение объемов стационарной медицинской помощи по проведению гемодиализа путем перераспределения между медицинскими организациями);
 - ГБУЗ «Районная больница с. Еткуль»;
 - ГБУЗ «Городская больница № 1 г. Златоуст»;
 - ГБУЗ «Городская больница № 4 г. Златоуст»;
 - ГБУЗ «Городская больница г. Карабаш»;
 - МУЗ «Карталинская городская больница»;
 - ГБУЗ «Районная больница г. Касли»;
 - ГБУЗ «Районная больница г. Катав-Ивановск» (в том числе уменьшение объемов медицинской помощи в дневном стационаре путем перераспределения между медицинскими организациями);
 - ГБУЗ «Районная больница с. Кизильское»;
 - ГБУЗ «Городская больница № 1 г. Копейск»;
 - ГБУЗ «Городская больница № 1 г. Коркино»;
 - ГБУЗ «Городская больница № 2 г. Коркино» (уменьшение объемов медицинской помощи в дневном стационаре путем перераспределения между медицинскими организациями);
 - ГБУЗ «Городская детская больница г. Коркино»;
 - МУ «Красноармейская центральная районная больница»;
 - ГБУЗ «Районная больница с. Кунашак» (в том числе уменьшение объемов медицинской помощи в дневном стационаре путем перераспределения между медицинскими организациями);
 - ГБУЗ «Районная больница г. Куса»;

- ГБУЗ «Городская больница имени А.П. Силаева г. Кыштым»;
- АНО «Центральная клиническая медико-санитарная часть» (перераспределение объемов высокотехнологичной медицинской помощи внутри медицинской организации между методами лечения; установление объемов высокотехнологичной медицинской помощи сверх базовой программы обязательного медицинского страхования с июня 2018);
- МУЗ «Городская больница № 1 имени Г.И. Дробышева» г. Магнитогорск;
- МУЗ «Городская больница № 2» г. Магнитогорск;
- МАУЗ «Родильный дом № 1» г. Магнитогорск;
- МУЗ «Родильный дом № 3» г. Магнитогорск;
- ГБУЗ «Городская больница № 1 имени Г.К. Маврицкого г. Миасс»;
- ГБУЗ «Городская больница № 2 г. Миасс» (перераспределение объемов высокотехнологичной медицинской помощи внутри медицинской организации между методами лечения);
- ГБУЗ «Городская больница № 3 г. Миасс» (установление объемов высокотехнологичной медицинской помощи сверх базовой программы обязательного медицинского страхования с июня 2018);
- ГБУЗ «Городская больница № 4 г. Миасс»;
- ГБУЗ «Районная больница с. Фершампенуаз»;
- ГБУЗ «Районная больница г. Нязепетровск»;
- ФГБУЗ «Клиническая больница № 71 ФМБА России»;
- ГБУЗ «Городская больница г. Пласт»;
- ГБУЗ «Районная больница г. Сатка»;
- ФГБУЗ «Центральная медико-санитарная часть № 15 ФМБА России»;
- МБУЗ «Сосновская центральная районная больница»;
- ФГБУЗ «Медико-санитарная часть № 72 ФМБА России»;
- ГБУЗ «Областная больница г. Троицк» (в том числе уменьшение объемов медицинской помощи в дневном стационаре путем перераспределения между медицинскими организациями);
- ГБУЗ «Районная больница п. Увельский»;
- ОАО «Санаторий Урал» (уменьшение объемов стационарной медицинской помощи по профилю медицинской реабилитации путем перераспределения между медицинскими организациями);
- ГБУЗ «Районная больница с. Уйское»;
- ФГБУЗ «Медико-санитарная часть № 162 ФМБА России»;
- ГБУЗ «Областная больница г. Чебаркуль» (в том числе уменьшение объемов медицинской помощи в дневном стационаре путем перераспределения между медицинскими организациями);
- ГБУЗ «Районная больница с. Чесма»;
- ГБУЗ «Городская больница г. Южноуральск»;
- МАУЗ ОТКЗ «Городская клиническая больница № 1» г. Челябинск (в том числе перераспределение объемов высокотехнологичной медицинской помощи внутри медицинской организации между методами лечения);
- МБУЗ «Городская клиническая больница № 2» г. Челябинск (уменьшение объемов медицинской помощи в дневном стационаре путем перераспределения между медицинскими организациями);

- МБУЗ «Городская клиническая больница № 5» г. Челябинск;
- МБУЗ «Городская клиническая больница № 6» г. Челябинск;
- МАУЗ ОЗП «Городская клиническая больница № 8» г. Челябинск (в том числе перераспределение объемов высокотехнологичной медицинской помощи внутри медицинской организации между методами лечения; уменьшение объемов медицинской помощи в дневном стационаре путем перераспределения между медицинскими организациями);
- МАУЗ «Городская клиническая больница № 9» г. Челябинск;
- НУЗ «Дорожная клиническая больница на станции Челябинск ОАО РЖД» (в том числе перераспределение объемов высокотехнологичной медицинской помощи внутри медицинской организации между методами лечения; установление объемов высокотехнологичной медицинской помощи сверх базовой программы обязательного медицинского страхования с июня 2018);
- МБУЗ «Детская городская клиническая больница № 7» г. Челябинск;
- МБУЗ «Детская городская клиническая больница № 8» г. Челябинск;
- ООО «Медеор» (установление объемов стационарной медицинской помощи по профилю медицинской реабилитации и объемов высокотехнологичной медицинской помощи сверх базовой программы обязательного медицинского страхования с июня 2018);
- ООО «ПолиКлиника»;
- ООО «Полимедика» (увеличение объемов медицинской помощи в дневном стационаре путем перераспределения между медицинскими организациями; перераспределение объемов медицинской помощи в дневном стационаре внутри медицинской организации между профилями);
- ООО «Фортуна»;
- ГБУЗ «Областная клиническая больница № 2»;
- ГБУЗ «Областная клиническая больница № 3» (в том числе перераспределение объемов высокотехнологичной медицинской помощи внутри медицинской организации между методами лечения; уменьшение объемов стационарной медицинской помощи по профилю медицинской реабилитации путем перераспределения между медицинскими организациями; установление объемов высокотехнологичной медицинской помощи сверх базовой программы обязательного медицинского страхования с июня 2018);
- ФГБОУ ВО ЮУГМУ Минздрава России (в том числе перераспределение объемов высокотехнологичной медицинской помощи внутри медицинской организации между методами лечения);
- ГБУЗ «Челябинская областная клиническая больница» (в том числе перераспределение объемов высокотехнологичной медицинской помощи внутри медицинской организации между методами лечения; увеличение объемов стационарной медицинской помощи по проведению гемодиализа; установление объемов высокотехнологичной медицинской помощи сверх базовой программы обязательного медицинского страхования с июня 2018);
- ГБУЗ «Челябинская областная детская клиническая больница»;
- ГБУЗ «Челябинский областной клинический центр онкологии и ядерной медицины» (в том числе перераспределение объемов

высокотехнологичной медицинской помощи внутри медицинской организации между методами лечения);

- ГБУЗ «Областной онкологический диспансер № 2» (в том числе перераспределение объемов высокотехнологичной медицинской помощи внутри медицинской организации между методами лечения);

- ГБУЗ «Областной онкологический диспансер № 3»;

- ГБУЗ «Челябинский областной центр реабилитации» (установление объемов стационарной медицинской помощи по профилю медицинской реабилитации сверх базовой программы обязательного медицинского страхования с июня 2018);

- ООО «Санаторий «Карагайский бор» (увеличение объемов стационарной медицинской помощи по профилю медицинской реабилитации путем перераспределения между медицинскими организациями; перераспределение объемов стационарной медицинской помощи по профилю медицинской реабилитации внутри медицинской организации между профилями; установление объемов стационарной медицинской помощи по профилю медицинской реабилитации сверх базовой программы обязательного медицинского страхования с июня 2018);

- ГАУЗ «Областной центр восстановительной медицины и реабилитации «Огонек» (уменьшение объемов стационарной медицинской помощи по профилю «психоневрологические для детей» и увеличение объемов стационарной медицинской помощи по профилю медицинской реабилитации путем перераспределения между медицинскими организациями);

- Екатеринбургский филиал ОАО «Страховая компания «СОГАЗ-Мед» (перераспределение объемов высокотехнологичной медицинской помощи в ГБУЗ «Челябинская областная клиническая больница» между методами лечения);

2. в амбулаторно-поликлинических подразделениях:

- ГБУЗ «Районная больница с Аргаяш» (уменьшение объемов амбулаторной стоматологической медицинской помощи путем перераспределения между медицинскими организациями);

- ГБУЗ «Городская больница № 1 г. Аша» (уменьшение объемов амбулаторной стоматологической медицинской помощи путем перераспределения между медицинскими организациями);

- ГБУЗ «Городская больница № 2 г. Аша» (уменьшение объемов медицинской помощи по проведению диспансеризации определенных групп взрослого населения и увеличение объемов медицинской помощи по проведению диспансеризации участников ВОВ);

- ГБУЗ «Городская больница г. Сим» (перераспределение объемов амбулаторной стоматологической медицинской помощи внутри медицинской организации);

- ГБУЗ «Районная больница с. Варна» (уменьшение объемов амбулаторной стоматологической медицинской помощи путем перераспределения между медицинскими организациями);

- ГБУЗ «Стоматологическая поликлиника г. Верхний Уфалей» (перераспределение объемов амбулаторной стоматологической медицинской помощи внутри медицинской организации);
- ГБУЗ «Городская больница № 1 г. Еманжелинск» (в том числе уменьшение объемов амбулаторной стоматологической медицинской помощи путем перераспределения между медицинскими организациями);
- ГБУЗ «Районная больница с. Еткуль» (в том числе уменьшение объемов амбулаторной стоматологической медицинской помощи путем перераспределения между медицинскими организациями);
- ГБУЗ «Городская детская больница г. Златоуст» (перераспределение объемов амбулаторной стоматологической медицинской помощи внутри медицинской организации);
- ГБУЗ «Городская больница № 1 г. Златоуст» (перераспределение объемов амбулаторной стоматологической медицинской помощи внутри медицинской организации);
- ГБУЗ «Городская больница № 2 г. Златоуст» (перераспределение объемов амбулаторной стоматологической медицинской помощи внутри медицинской организации);
- НУЗ «Отделенческая больница на станции Златоуст ОАО РЖД»;
- ГБУЗ «Городская больница г. Карабаш» (уменьшение объемов амбулаторной стоматологической медицинской помощи путем перераспределения между медицинскими организациями);
- ГБУЗ «Районная больница г. Касли» (перераспределение объемов амбулаторной стоматологической медицинской помощи внутри медицинской организации);
- МУЗ «Карталинская городская больница» (уменьшение объемов медицинской помощи по проведению диспансеризации определенных групп взрослого населения и увеличение объемов медицинской помощи по проведению диспансеризации участников ВОВ; уменьшение объемов амбулаторной стоматологической медицинской помощи путем перераспределения между медицинскими организациями);
- ГБУЗ «Районная больница г. Катав-Ивановск» (уменьшение объемов амбулаторной стоматологической медицинской помощи путем перераспределения между медицинскими организациями);
- ГБУЗ «Районная больница с. Кизильское» (уменьшение объемов амбулаторной стоматологической медицинской помощи путем перераспределения между медицинскими организациями);
- ГБУЗ «Городская больница № 3 г. Копейск» (перераспределение объемов амбулаторной стоматологической медицинской помощи внутри медицинской организации);
- ГБУЗ «Стоматологическая поликлиника г. Копейск» (перераспределение объемов амбулаторной стоматологической медицинской помощи внутри медицинской организации);
- ГБУЗ «Городская больница № 2 г. Коркино» (уменьшение объемов амбулаторной стоматологической медицинской помощи путем перераспределения между медицинскими организациями);

- ГБУЗ «Городская больница № 3 г. Коркино» (перераспределение объемов неотложной медицинской помощи внутри медицинской организации);
- ГБУЗ «Городская детская больница г. Коркино» (перераспределение объемов амбулаторной стоматологической медицинской помощи внутри медицинской организации);
- МУ «Красноармейская центральная районная больница» (перераспределение объемов амбулаторной стоматологической медицинской помощи внутри медицинской организации);
- ГБУЗ «Районная больница г. Куса» (в том числе перераспределение объемов амбулаторной стоматологической медицинской помощи внутри медицинской организации);
- МУЗ «Детская городская поликлиника № 8» г. Магнитогорск (перераспределение объемов амбулаторной медицинской помощи внутри медицинской организации с установлением посещений с профилактической целью к сурдологу-оториноларингологу);
- МУЗ «Стоматологическая поликлиника № 3» г. Магнитогорск (перераспределение объемов амбулаторной стоматологической медицинской помощи внутри медицинской организации);
- МУЗ «Детская стоматологическая поликлиника» г. Магнитогорск (перераспределение объемов амбулаторной стоматологической медицинской помощи внутри медицинской организации);
- ГБУЗ «Городская больница № 2 г. Миасс» (перераспределение объемов амбулаторной медицинской помощи внутри медицинской организации с установлением посещений к гериатру);
- ГБУЗ «Стоматологическая поликлиника г. Миасс» (увеличение объемов амбулаторной стоматологической медицинской помощи путем перераспределения между медицинскими организациями);
- ГБУЗ «Районная больница с. Фершампенуаз» (уменьшение объемов амбулаторной стоматологической медицинской помощи путем перераспределения между медицинскими организациями);
- ГБУЗ «Городская больница г. Пласт» (перераспределение объемов амбулаторной стоматологической медицинской помощи внутри медицинской организации);
- ГБУЗ «Районная больница г. Сатка» (перераспределение объемов амбулаторной стоматологической медицинской помощи внутри медицинской организации);
- ФГБУЗ «Центральная медико-санитарная часть № 15 ФМБА России» (перераспределение объемов амбулаторной стоматологической медицинской помощи внутри медицинской организации);
- МУЗ «Сосновская центральная районная больница» (перераспределение объемов амбулаторной стоматологической медицинской помощи внутри медицинской организации);
- ГБУЗ «Областная больница г. Троицк» (уменьшение объемов амбулаторной стоматологической медицинской помощи путем перераспределения между медицинскими организациями);

- ГБУЗ «Районная больница п. Увельский» (уменьшение объемов медицинской помощи по проведению диспансеризации определенных групп взрослого населения и увеличение объемов медицинской помощи по проведению диспансеризации участников ВОВ; перераспределение объемов амбулаторной стоматологической медицинской помощи внутри медицинской организации);

- ГБУЗ «Районная больница с. Уйское» (перераспределение объемов амбулаторной стоматологической медицинской помощи внутри медицинской организации);

- ФГБУЗ «Медико-санитарная часть № 162 ФМБА России» (уменьшение объемов медицинской помощи по проведению диспансеризации определенных групп взрослого населения и увеличение объемов медицинской помощи по проведению диспансеризации участников ВОВ; перераспределение объемов амбулаторной стоматологической медицинской помощи внутри медицинской организации);

- ГБУЗ Областная больница г. Чебаркуль» (уменьшение объемов медицинской помощи по проведению диспансеризации определенных групп взрослого населения и увеличение объемов медицинской помощи по проведению диспансеризации студентов; перераспределение объемов амбулаторной стоматологической медицинской помощи внутри медицинской организации);

- ГБУЗ «Городская больница г. Южноуральск» (перераспределение объемов амбулаторной стоматологической медицинской помощи внутри медицинской организации);

- МАУЗ ОТКЗ «Городская клиническая больница № 1» г. Челябинск;

- МБУЗ «Городская клиническая больница № 2» г. Челябинск (перераспределение объемов амбулаторной стоматологической медицинской помощи внутри медицинской организации);

- МБУЗ «Городская клиническая поликлиника № 5» г. Челябинск (перераспределение объемов амбулаторной медицинской помощи внутри медицинской организации с установлением посещений к дерматологу);

- НУЗ «Дорожная клиническая больница на станции Челябинск ОАО РЖД» (перераспределение объемов амбулаторной стоматологической медицинской помощи внутри медицинской организации);

- МАУЗ «Детская городская клиническая больница № 1» г. Челябинск (перераспределение объемов амбулаторной стоматологической медицинской помощи внутри медицинской организации);

- МБУЗ «Детская городская клиническая больница № 8» г. Челябинск (уменьшение объемов амбулаторной стоматологической медицинской помощи путем перераспределения между медицинскими организациями; перераспределение объемов амбулаторной стоматологической медицинской помощи внутри медицинской организации);

- МБУЗ «Детская городская клиническая поликлиника № 1» г. Челябинск (в том числе увеличение объемов амбулаторной стоматологической медицинской помощи путем перераспределения между медицинскими организациями; перераспределение объемов неотложной и стоматологической медицинской помощи внутри медицинской организации);

- МБУЗ «Детская городская поликлиника № 4» г. Челябинск (увеличение объемов амбулаторной стоматологической медицинской помощи путем перераспределения между медицинскими организациями; перераспределение объемов амбулаторной стоматологической медицинской помощи внутри медицинской организации);

- МБУЗ «Детская городская клиническая поликлиника № 8» г. Челябинск (увеличение объемов амбулаторной стоматологической медицинской помощи путем перераспределения между медицинскими организациями);

- ООО «Стоматологическая поликлиника № 3» (увеличение объемов амбулаторной стоматологической медицинской помощи путем перераспределения между медицинскими организациями; перераспределение объемов амбулаторной стоматологической медицинской помощи внутри медицинской организации);

- ЗАО «Висви» (перераспределение объемов амбулаторной стоматологической медицинской помощи внутри медицинской организации);

- ООО «Евродент» (увеличение объемов амбулаторной стоматологической медицинской помощи путем перераспределения между медицинскими организациями; перераспределение объемов амбулаторной стоматологической медицинской помощи внутри медицинской организации);

- ООО «Лакшми» (уменьшение объемов амбулаторной стоматологической медицинской помощи путем перераспределения между медицинскими организациями);

- ГБУЗ «Областная клиническая больница № 2» (увеличение объемов медицинской помощи по проведению диспансеризации детей-сирот путем перераспределения между медицинскими организациями);

- ГБУЗ «Областная клиническая больница № 3» (в том числе уменьшение объемов амбулаторной медицинской помощи путем перераспределения между медицинскими организациями; перераспределение объемов амбулаторной стоматологической медицинской помощи внутри медицинской организации);

- ГБУЗ «Челябинская областная детская клиническая больница» (уменьшение объемов медицинской помощи по проведению диспансеризации детей-сирот путем перераспределения между медицинскими организациями);

- ГБУЗ «Областной перинатальный центр» (в том числе уменьшение объемов амбулаторной стоматологической медицинской помощи путем перераспределения между медицинскими организациями);

- ГБУЗ «Областная стоматологическая поликлиника» (увеличение объемов амбулаторной стоматологической медицинской помощи путем перераспределения между медицинскими организациями).

Заместитель председателя Комиссии,
Первый заместитель Министра здравоохранения
Челябинской области



В.Б. Щетинин

Перечень медицинских организаций,
которым при предоставлении персонифицированного учета
медицинских услуг за июнь 2018 года необходимо предъявить на оплату
объемы предоставления медицинской помощи, снятые страховыми
медицинскими организациями с оплаты по превышению объемов
медицинской помощи за май 2018 года

1. перевыполнивших объемы медицинской помощи в
круглосуточных стационарах:

- МУЗ «Агаповская центральная районная больница Агаповского
муниципального района»;

- ГБУЗ «Районная больница с. Аргаяш»;

- ГБУЗ «Городская больница № 1 г. Аша»;

- ГБУЗ «Городская больница № 2 г. Аша»;

- ГБУЗ «Городская больница г. Сим»;

- ГБУЗ «Районная больница п. Бреды»;

- ГБУЗ «Районная больница с. Варна»;

- ГБУЗ «Районная больница г. Верхнеуральск»;

- ГБУЗ «Городская больница № 1 г. Еманжелинск»;

- ГБУЗ «Районная больница с. Еткуль»;

- ГБУЗ «Городская больница № 2 г. Златоуст»;

- ГБУЗ «Городская больница № 3 г. Златоуст»;

- ГБУЗ «Городская больница № 4 г. Златоуст»;

- ГБУЗ «Родильный дом г. Златоуст»;

- ГБУЗ «Городская больница № 1 г. Коркино»;

- АНО «Центральная клиническая медико-санитарная часть»
г. Магнитогорск (в том числе в части объемов высокотехнологичной
медицинской помощи и медицинской помощи по профилю медицинской
реабилитации);

- МУЗ «Городская больница № 1 имени Г.И. Дробышева»;

- МАУЗ «Городская больница № 2» г. Магнитогорск;

- МАУЗ «Городская больница № 3» г. Магнитогорск;

- МУЗ «Родильный дом № 2» г. Магнитогорск;

- МУЗ «Родильный дом № 3» г. Магнитогорск;

- МУЗ «Детская городская больница № 3» г. Магнитогорск;

- ГБУЗ «Городская больница № 2 г. Миасс» (в том числе в части
объемов высокотехнологичной медицинской помощи);

- ГБУЗ «Городская больница № 3 г. Миасс»;

- ГБУЗ «Городская больница № 4 г. Миасс»;

- ГБУЗ «Районная больница с. Фершампенуаз»;

- ФГБУЗ «Клиническая больница № 71 ФМБА России»;

- ГБУЗ «Городская больница г. Пласт»;

- ГБУЗ «Районная больница г. Сатка»;
 - ФГБУЗ «Центральная медико-санитарная часть № 15 ФМБА России»;
 - ГБУЗ «Районная больница п. Увельский»;
 - ФГБУЗ «Медико-санитарная часть № 162 ФМБА России»;
 - ГБУЗ «Городская больница г. Южноуральск»;
 - МАУЗ ОТКЗ «Городская клиническая больница № 1» г. Челябинск (в том числе в части объемов высокотехнологичной медицинской помощи);
 - МБУЗ «Городская клиническая больница № 2» г. Челябинск (в том числе в части объемов медицинской помощи по профилю медицинской реабилитации);
 - МБУЗ «Городская клиническая больница № 5» г. Челябинск;
 - МБУЗ «Городская клиническая больница № 6» г. Челябинск;
 - МАУЗ ОЗП «Городская клиническая больница № 8» г. Челябинск (в том числе в части объемов высокотехнологичной медицинской помощи);
 - МАУЗ «Городская клиническая больница № 9» г. Челябинск;
 - МАУЗ «Городская клиническая больница № 11» г. Челябинск;
 - МАУЗ «Детская городская клиническая больница № 1» г. Челябинск;
 - МБУЗ «Детская городская клиническая больница № 7» г. Челябинск;
 - МБУЗ «Детская городская клиническая больница № 8» г. Челябинск;
 - НУЗ «Дорожная клиническая больница на станции Челябинск ОАО РЖД» (в том числе в части объемов медицинской помощи по профилю медицинской реабилитации);
 - ООО «Канон»;
 - ФГБОУ ВО ЮУГМУ Минздрава России» (в части объемов высокотехнологичной медицинской помощи);
 - ГБУЗ «Областная клиническая больница № 3» (в части объемов высокотехнологичной медицинской помощи);
 - ГБУЗ «Многопрофильный центр лазерной медицины»;
 - ГБУЗ «Челябинский областной клинический центр онкологии и ядерной медицины»;
 - ГБУЗ «Областной онкологический диспансер № 2» (в том числе в части объемов высокотехнологичной медицинской помощи);
 - ГБУЗ «Областной онкологический диспансер № 3»;
 - ГБУЗ «Челябинский областной клинический кожно-венерологический диспансер»;
 - ООО «Санаторий Карагайский бор»;
 - ГБУЗ «Челябинская областная клиническая больница» (в части объемов высокотехнологичной медицинской помощи);
 - ГБУЗ «Челябинская областная детская клиническая больница»;
2. перевыполнивших объемы медицинской помощи в дневных стационарах:
- МУЗ «Агаповская центральная районная больница Агаповского муниципального района»;
 - ГБУЗ «Городская больница № 1 г. Аша»;
 - ГБУЗ «Городская больница № 2 г. Аша»;

- ГБУЗ «Городская больница г. Миньяр»;
 - ГБУЗ «Районная больница с. Варна»;
 - ГБУЗ «Районная больница с. Еткуль»;
 - ГБУЗ «Городская больница № 1 г. Златоуст»;
 - ГБУЗ «Городская больница г. Карабаш»;
 - ГБУЗ «Районная больница с. Кизильское»;
 - ГБУЗ «Городская больница № 1 г. Копейск»;
 - ГБУЗ «Городская детская поликлиника № 1 г. Копейск»;
 - ГБУЗ «Городская больница № 1 г. Коркино»;
 - ГБУЗ «Городская больница № 3 г. Коркино»;
 - ГБУЗ «Районная больница г. Куса»;
 - ГБУЗ «Городская больница имени А.П. Силаева г. Кыштым»;
 - МУЗ «Городская больница № 1 имени Г.И. Дробышева»
- г. Магнитогорск;
- МАУЗ «Городская больница № 2» г. Магнитогорск;
 - МАУЗ «Родильный дом № 1» г. Магнитогорск;
 - ГБУЗ «Городская больница № 2 г. Миасс»;
 - ГБУЗ «Городская больница № 4 г. Миасс»;
 - ГБУЗ «Районная больница с. Фершампенуаз»;
 - ФГБУЗ «Клиническая больница № 71 ФМБА России»;
 - ФГБУЗ «Центральная медико-санитарная часть № 15 ФМБА России»;
 - ГБУЗ «Районная больница п. Увельский»;
 - ГБУЗ «Областная больница г. Чебаркуль»;
 - МАУЗ ОТКЗ «Городская клиническая больница № 1» г. Челябинск;
 - МБУЗ «Городская клиническая больница № 5» г. Челябинск;
 - МБУЗ «Городская клиническая больница № 6» г. Челябинск;
 - МАУЗ «Городская клиническая больница № 9» г. Челябинск;
 - МАУЗ «Городская клиническая больница № 11» г. Челябинск;
 - НУЗ «Дорожная клиническая больница на станции Челябинск ОАО РЖД»;
 - МБУЗ «Городская больница № 16» г. Челябинск;
 - МАУЗ «Детская городская клиническая больница № 1»
- г. Челябинск;
- МБУЗ «Детская городская клиническая поликлиника № 1»
- г. Челябинск;
- ООО МО «Оптик-Центр»;
 - ООО «Полимедика Челябинск»;
 - ГБУЗ «Областная клиническая больница № 2»;
 - ГБУЗ «Областной онкологический диспансер № 2»;
 - ГБУЗ «Центр медицинской реабилитации «Вдохновение»;
 - ГБУЗ Челябинская областная детская клиническая больница»;
 - ГБУЗ «Челябинский областной кардиологический диспансер»;
3. перевыполнивших объемы амбулаторной медицинской помощи:
- МАУЗ «Родильный дом № 1» г. Магнитогорск;
 - ГБУЗ «Областной онкологический диспансер № 2»;

- ГБУЗ «Челябинский областной клинический кожно-венерологический диспансер»;

- ФГБУ «Федеральный центр сердечно-сосудистой хирургии» Минздрава РФ;

4. перевыполнивших объемы амбулаторной стоматологической медицинской помощи:

- МУЗ «Агаповская центральная районная больница Агаповского муниципального района»;

- ГБУЗ «Городская больница № 2 г. Аша»;

- ГБУЗ «Кропачевская городская больница»;

- ГБУЗ «Районная больница г. Верхнеуральск»;

- ГБУЗ «Городская больница № 1 г. Златоуст»;

- ГБУЗ «Городская больница № 2 г. Златоуст»;

- ГБУЗ «Городская больница № 3 г. Златоуст»;

- ГБУЗ «Городская больница № 4 г. Златоуст»;

- ГБУЗ «Городская детская больница г. Златоуст»;

- НУЗ «Узловая больница на станции Карталы ОАО РЖД»;

- ГБУЗ «Областная больница рабочего поселка Локомотивный»;

- ГБУЗ «Районная больница г. Касли»;

- ГБУЗ «Городская больница № 1 г. Коркино»;

- ГБУЗ «Городская больница № 3 г. Коркино»;

- ГБУЗ «Городская детская больница г. Коркино»;

- ГБУЗ «Районная больница с. Кунашак»;

- ГБУЗ «Районная больница г. Куса»;

- ГБУЗ «Городская больница имени А.П. Силаева г. Кыштым»;

- МУЗ «Стоматологическая поликлиника № 2» г. Магнитогорск;

- МУЗ «Стоматологическая поликлиника № 3» г. Магнитогорск;

- МУЗ «Детская стоматологическая поликлиника» г. Магнитогорск;

- ГБУЗ «Городская больница № 1 имени Г.К. Маврицкого г. Миасс»;

- ГБУЗ «Городская больница № 2 г. Миасс»;

- ГБУЗ «Городская больница № 3 г. Миасс»;

- ГБУЗ «Городская больница № 4 г. Миасс»;

- ГБУЗ «Стоматологическая поликлиника г. Миасс»;

- ФГБУЗ «Медико-санитарная часть № 92 ФМБА России»;

- ФГБУЗ «Клиническая больница № 71 ФМБА России»;

- ГБУЗ «Районная больница г. Сатка»;

- ФГБУЗ «Центральная медико-санитарная часть № 15 ФМБА России»;

- МБУЗ «Сосновская центральная районная больница»;

- ФГБУЗ «Медико-санитарная часть № 72 ФМБА России»;

- ГБУЗ «Районная больница п. Увельский»;

- ФГБУЗ «Медико-санитарная часть № 162 ФМБА России»;

- ГБУЗ «Областная больница г. Чебаркуль»;

- ГБУЗ «Районная больница с. Чесма»;

- ГБУЗ «Городская больница г. Южноуральск»;

- МАУЗ ОТКЗ «Городская клиническая больница № 1» г. Челябинск;

- МБУЗ «Городская клиническая больница № 11» г. Челябинск;
- МБУЗ «Городская больница № 16» г. Челябинск;
- НУЗ «Дорожная клиническая больница на станции Челябинск ОАО РЖД»;

- МБУЗ «Детская городская клиническая поликлиника № 1» г. Челябинск;

- МБУЗ «Детская городская поликлиника № 4» г. Челябинск;
- МБУЗ «Детская городская поликлиника № 6» г. Челябинск;
- МБУЗ «Стоматологическая поликлиника № 1» г. Челябинск;
- ООО «Стоматологическая поликлиника № 3» г. Челябинск;
- ЗАО «ВИСВИ»;
- ООО «ЕВРОДЕНТ»;
- ФГБОУ ВО ЮУГМУ Минздрава России;
- ГБУЗ «Областная клиническая больница № 2»;
- ГБУЗ «Челябинская областная детская клиническая больница»;
- ГБУЗ «Челябинский областной клинический терапевтический госпиталь для ветеранов войн»;

- ГБУЗ «Областная стоматологическая поликлиника»;

5. перевыполнивших объемы амбулаторной медицинской помощи по проведению диспансеризации студентов:

- ГБУЗ «Областная больница г. Чебаркуль»;

6. перевыполнивших объемы амбулаторной медицинской помощи по проведению диспансеризации участников ВОВ:

- ГБУЗ «Городская больница № 2 г. Аша»;

- ГБУЗ «Городская больница № 1 г. Златоуст»;

- МУЗ «Карталинская городская больница»;

- ГБУЗ «Районная больница п. Увельский»;

- ФГБУЗ «Медико-санитарная часть № 162 ФМБА России»;

7. перевыполнивших объемы амбулаторной медицинской помощи по проведению диспансеризации детей-сирот:

- ГБУЗ «Областная клиническая больница № 2»;

8. Медицинским организациям, обратившимся на Комиссию по перераспределению КСГ, не запланированным на 2018 год («закрытые КСГ»), в отчете за июнь 2018 года предъявить на оплату объемы медицинской помощи, выполненные в марте-апреле 2018 года по «закрытым КСГ» в рамках решений, принятых профильными группами Министерства здравоохранения Челябинской области.

Заместитель председателя Комиссии,
Первый заместитель Министра
здравоохранения Челябинской области



В.Б. Щетинин

Перечень медицинских организаций,
которым отклонены предложения по изменению объемов
предоставления медицинской помощи

- МУЗ «Агаповская центральная районная больница Агаповского муниципального района» (увеличение объемов амбулаторной стоматологической медицинской помощи);
- ГБУЗ «Городская детская больница г. Златоуст» (увеличение объемов амбулаторной стоматологической медицинской помощи);
- НУЗ «Отделенческая больница на станции Златоуст ОАО РЖД» (увеличение объемов медицинской помощи в дневном стационаре);
- ГБУЗ «Городская больница № 1 г. Коркино» (увеличение объемов амбулаторной стоматологической медицинской помощи);
- ГБУЗ «Городская детская больница г. Коркино» (увеличение объемов амбулаторной стоматологической медицинской помощи);
- МАУЗ «Городская больница № 3» г. Магнитогорск (увеличение объемов высокотехнологичной медицинской помощи);
- МАУЗ «Родильный дом № 1» г. Магнитогорск (перераспределение объемов амбулаторной медицинской помощи с лечебно-диагностических посещений на посещения с профилактической целью);
- МУЗ «Родильный дом № 3» г. Магнитогорск (увеличение объемов стационарной медицинской помощи);
- ГБУЗ «Городская больница № 2 г. Миасс» (перераспределение объемов стационарной медицинской помощи между профилями);
- ГБУЗ «Городская больница № 3 г. Миасс» (увеличение объемов амбулаторной стоматологической медицинской помощи);
- ГБУЗ «Районная больница с. Фершампенуаз» (увеличение объемов медицинской помощи в дневном стационаре);
- ФГБУЗ «Клиническая больница № 71 ФМБА России» (увеличение объемов медицинской помощи в круглосуточном и дневном стационарах; перераспределение объемов стационарной медицинской помощи между профилями);
- ФГБУЗ «Центральная медико-санитарная часть № 15 ФМБА России» (увеличение объемов стационарной медицинской помощи);
- ООО «ЯМТ-Снежинск» (помесячное перераспределение объемов амбулаторной медицинской помощи по проведению ПЭТ);
- ГБУЗ «Городская больница г. Южноуральск» (увеличение объемов стационарной и амбулаторной стоматологической медицинской помощи);
- Управление здравоохранения администрации г. Челябинска (перераспределение объемов стационарной медицинской помощи между медицинскими организациями);

- МАУЗ ОТКЗ «Городская клиническая больница № 1» г. Челябинск (увеличение объемов стационарной медицинской помощи);

- МБУЗ «Городская клиническая больница № 6» г. Челябинск (увеличение объемов медицинской помощи в круглосуточном и дневном стационарах и перераспределение объемов стационарной медицинской помощи на другие медицинские организации);

- ООО «Лотос» (перераспределение в круглосуточном стационаре объемов медицинской помощи по «закрытым» КСГ до согласования на профильной группе Министерства здравоохранения Челябинской области с главными внештатными специалистами; увеличение объемов медицинской помощи в дневном стационаре по проведению ЭКО);

- ООО «Центр планирования семьи» (увеличение объемов медицинской помощи в дневном стационаре по проведению ЭКО);

- ГБУЗ «Областная клиническая больница № 2» (перераспределение объемов стационарной медицинской помощи между профилями);

- ГБУЗ «Областная клиническая больница № 3» (установление объемов стационарной медицинской помощи по проведению гемодиализа; увеличение объемов высокотехнологичной медицинской помощи);

- ГБУЗ «Многопрофильный центр лазерной медицины» (присвоение 2 уровня оказания медицинской помощи);

- ГБУЗ «Челябинский областной клинический центр онкологии и ядерной медицины» (увеличение объемов медицинской помощи в дневном стационаре и объемов амбулаторной медицинской помощи по проведению ПЭТ путем перераспределения с ООО «ЯМТ-Снежинск»);

- ГБУЗ «Челябинский областной клинический центр онкологии и ядерной медицины» (увеличение объемов амбулаторной, стационарной медицинской помощи и медицинской помощи в дневном стационаре для ГБУЗ «Челябинский областной клинический центр онкологии и ядерной медицины», ГБУЗ «Областной онкологический диспансер № 2» и ГБУЗ «Областной онкологический диспансер № 3»).

Заместитель председателя Комиссии,
Первый заместитель Министра здравоохранения
Челябинской области



В.Б. Щетинин

№ п/п	Уровень	Код МО	Наименование МО, территорий	Круглосуточный стационар																			
				Всего		В рамках базовой программы ОМС		в том числе						В рамках сверх базовой программы ОМС		в том числе							
								высокотехнологичная мед.помощь		мед.помощь по медицинской реабилитации		в том числе по детской медицинской				ВИЧ		высокотехнологичная мед.помощь		мед.помощь по медицинской реабилитации		мед.помощь по профилю "кардиологические"	
				случаи госпитализации (гр.4+гр.12)	к/дни (гр.5+гр.13)	случаи госпитализации	к/дни	случаи госпитализации (из графы 4)	к/дни (из графы 5)	случаи госпитализации (из графы 4)	к/дни (из графы 5)	случаи госпитализации (из графы 8)	к/дни (из графы 9)	случаи госпитализации	к/дни	случаи госпитализации (из графы 12)	к/дни (из графы 13)	случаи госпитализации (из графы 12)	к/дни (из графы 13)	случаи госпитализации (из графы 12)	к/дни (из графы 13)	случаи госпитализации (из графы 12)	к/дни (из графы 13)
			1	2	3	4	5	6	7	8	9	10	11	12	13	14	15	16	17	18	19	20	21
			ГОРОДА																				
			Ашинский МР																				
1	2	242	ГБУЗ "Городская больница № 1 г. Аша"	3 636	37 024	3 636	37 024	0	0	0	0	0	0	0	0	0	0	0	0	0	0	0	0
2	1	241	ГБУЗ "Городская больница №2 г. Аша"	395	4 303	395	4 303	0	0	0	0	0	0	0	0	0	0	0	0	0	0	0	0
3	1	244	ГБУЗ "Городская больница г.Сим"	2 472	28 100	2 472	28 100	0	0	0	0	0	0	0	0	0	0	0	0	0	0	0	0
4	1	243	ГБУЗ "Городская больница г.Миныйар"	300	2 990	300	2 990	0	0	0	0	0	0	0	0	0	0	0	0	0	0	0	0
5	1	537	ГБУЗ "Кропачевская городская больница"	0	0	0	0	0	0	0	0	0	0	0	0	0	0	0	0	0	0	0	0
6	1	408	ПАО "Ашинский метзавод"	0	0	0	0	0	0	0	0	0	0	0	0	0	0	0	0	0	0	0	0
			Итого: Ашинский МР	6 803	72 417	6 803	72 417	0	0	0	0	0	0	0	0	0	0	0	0	0	0	0	0
			Верхнеуфалейский ГО																				
7	1	198	ГБУЗ "Городская больница г. Верхний Уфалей"	2 852	24 935	2 852	24 935	0	0	0	0	0	0	0	0	0	0	0	0	0	0	0	0
8	1	203	ГБУЗ "Стоматологическая поликлиника г.Верхний Уфалей"	0	0	0	0	0	0	0	0	0	0	0	0	0	0	0	0	0	0	0	0
			Итого: Верхнеуфалейский ГО	2 852	24 935	2 852	24 935	0	0	0	0	0	0	0	0	0	0	0	0	0	0	0	0
			Еманжелинский МР																				
9	2	205	ГБУЗ "Городская больница № 1 г.Еманжелинск"	4 739	48 177	4 739	48 177	0	0	99	3 871	0	0	0	0	0	0	0	0	0	0	0	0
			Итого: Еманжелинский МР	4 739	48 177	4 739	48 177	0	0	99	3 871	0	0	0	0	0	0	0	0	0	0	0	0
			Златоустовский ГО																				
10	1	134	ГБУЗ "ГБ № 1 г.Златоуст"	5 258	42 533	5 258	42 533	0	0	0	0	0	0	0	0	0	0	0	0	0	0	0	0
11	1	135	ГБУЗ "ГБ" № 2 г.Златоуст"	3 582	29 639	3 582	29 639	0	0	0	0	0	0	0	0	0	0	0	0	0	0	0	0
12	2	136	ГБУЗ "ГБ № 3 г.Златоуст"	4 801	55 194	4 801	55 194	0	0	0	0	0	0	0	0	0	0	0	0	0	0	0	0
13	2	455	ГБУЗ "Городская больница № 4 г.Златоуст"	5 145	32 186	5 145	32 186	0	0	0	0	0											

№ п/п	Уровень	Код МО	Наименование МО, территорий	Круглосуточный стационар																				
				Всего		В рамках базовой программы ОМС		в том числе						В рамках сверх базовой программы ОМС		в том числе								
								высокотехнологичная мед.помощь		мед.помощь по медицинской реабилитации		в том числе по детской медицинской				ВИЧ		высокотехнологичная мед.помощь		мед.помощь по медицинской реабилитации		мед.помощь по профилю "кардиологические"		
								случаи госпитализации (гр.4+гр.12)	к/дни (гр.5+гр.13)	случаи госпитализации	к/дни	случаи госпитализации (из графы 4)	к/дни (из графы 5)			случаи госпитализации (из графы 4)	к/дни (из графы 5)	случаи госпитализации (из графы 8)	к/дни (из графы 9)	случаи госпитализации (из графы 12)	к/дни (из графы 13)	случаи госпитализации (из графы 12)	к/дни (из графы 13)	случаи госпитализации (из графы 12)
			1	2	3	4	5	6	7	8	9	10	11	12	13	14	15	16	17	18	19	20	21	
			Катав-Ивановский МР																					
27	1	278	ГБУЗ "Районная больница г. Катав-Ивановск"	3 581	37 896	3 581	37 896	0	0	0	0	0	0	0	0	0	0	0	0	0	0	0	0	0
			Итого: Катав-Ивановский МР	3 581	37 896	3 581	37 896	0	0	0	0	0	0	0	0	0	0	0	0	0	0	0	0	0
			Копейский ГО																					
28	2	148	ГБУЗ "ГБ № 1 г.Копейск"	16 516	125 903	16 516	125 903	0	0	0	0	0	0	0	0	0	0	0	0	0	0	0	0	0
29	1	150	ГБУЗ "Городская больница № 3 г.Копейск"	0	0	0	0	0	0	0	0	0	0	0	0	0	0	0	0	0	0	0	0	0
30	1	157	ГБУЗ "ГДП № 1 г.Копейск"	0	0	0	0	0	0	0	0	0	0	0	0	0	0	0	0	0	0	0	0	0
31	1	158	ГБУЗ "Стоматологическая поликлиника г. Копейск"	0	0	0	0	0	0	0	0	0	0	0	0	0	0	0	0	0	0	0	0	0
32	1	420	ГБУЗ "ВФД г.Копейск"	0	0	0	0	0	0	0	0	0	0	0	0	0	0	0	0	0	0	0	0	0
33	1	491	ГБУЗ "ССМП г.Копейск"	0	0	0	0	0	0	0	0	0	0	0	0	0	0	0	0	0	0	0	0	0
			Итого: Копейский ГО	16 516	125 903	16 516	125 903	0	0	0	0	0	0	0	0	0	0	0	0	0	0	0	0	0
			Коркинский МР																					
34	2	210	ГБУЗ "Городская больница № 1 г. Коркино"	5 473	51 935	5 473	51 935	0	0	0	0	0	0	0	0	0	0	0	0	0	0	0	0	0
35	1	211	ГБУЗ "Городская больница № 2 г. Коркино"	760	6 640	760	6 640	0	0	0	0	0	0	0	0	0	0	0	0	0	0	0	0	0
36	1	212	ГБУЗ "Городская больница № 3 г. Коркино"	0	0	0	0	0	0	0	0	0	0	0	0	0	0	0	0	0	0	0	0	0
37	1	213	ГБУЗ "Городская детская больница г. Коркино"	740	5 994	740	5 994	0	0	0	0	0	0	0	0	0	0	0	0	0	0	0	0	0
38	1	675	ГБУЗ "Станция скорой медицинской помощи г.Коркино"	0	0	0	0	0	0	0	0	0	0	0	0	0	0	0	0	0	0	0	0	0
39	1	633	ООО "НоваАрт"	0	0	0	0	0	0	0	0	0	0	0	0	0	0	0	0	0	0	0	0	0
40	1	740	ООО "НоваАРТ"	0	0	0	0	0	0	0	0	0	0	0	0	0	0	0	0	0	0	0	0	0
			Итого: Коркинский МР	6 973	64 569	6 973	64 569	0	0	0	0	0	0	0	0	0	0	0	0	0	0	0	0	0
			Кыштымский ГО																					

№ п/п	Уровень	Код МО	Наименование МО, территорий	Круглосуточный стационар																			
				Всего		В рамках базовой программы ОМС		в том числе						В рамках сверх базовой программы ОМС		в том числе							
								высокотехнологичная мед.помощь		мед.помощь по медицинской реабилитации		в том числе по детской медицинской				ВИЧ		высокотехнологичная мед.помощь		мед.помощь по медицинской реабилитации		мед.помощь по профилю "кардиологические"	
				случаи госпитализации (гр.4+гр.12)	к/дни (гр.5+гр.13)	случаи госпитализации	к/дни	случаи госпитализации (из графы 4)	к/дни (из графы 5)	случаи госпитализации (из графы 4)	к/дни (из графы 5)	случаи госпитализации (из графы 8)	к/дни (из графы 9)	случаи госпитализации	к/дни	случаи госпитализации (из графы 12)	к/дни (из графы 13)	случаи госпитализации (из графы 12)	к/дни (из графы 13)	случаи госпитализации (из графы 12)	к/дни (из графы 13)	случаи госпитализации (из графы 12)	к/дни (из графы 13)
			1	2	3	4	5	6	7	8	9	10	11	12	13	14	15	16	17	18	19	20	21
59	671		ООО Медицина плюс	0	0																		
60	709		ООО ЛДЦ МИБС им.С.Березина	0	0																		
61	727		ООО "Рикон"	0	0																		
62	768		ООО "НовоМед"	0	0																		
			Итого: Магнитогорский ГО	67 762	706 429	67 728	705 987	1 152	15 444	588	10 586	0	0	34	442	0	0	34	442	0	0	0	0
			Миасский ГО																				
63	1	186	ГБУЗ "ГБ № 1 г.Миасс"	315	3 350	315	3 350	0	0	0	0	0	0	0	0	0	0	0	0	0	0	0	0
64	3	187	ГБУЗ "Городская больница № 2 г.Миасс"	14 859	134 172	14 859	134 172	40	629	0	0	0	0	0	0	0	0	0	0	0	0	0	0
65	3	188	ГБУЗ "Городская больница № 3 г.Миасс"	6 067	60 857	5 989	59 976	500	5 600	0	0	0	0	78	881	0	0	78	881	0	0	0	0
66	2	452	ГБУЗ "Городская больница № 4 г.Миасс"	5 546	47 431	5 546	47 431	0	0	0	0	0	0	0	0	0	0	0	0	0	0	0	0
67	1	451	ГБУЗ "СП г.Миасс"	0	0	0	0	0	0	0	0	0	0	0	0	0	0	0	0	0	0	0	0
68	1	193	ГБУЗ "ССМП г.Миасс"	0	0	0	0	0	0	0	0	0	0	0	0	0	0	0	0	0	0	0	0
69	1	433	ФГБУЗ МСЧ № 92 ФМБА России	0	0	0	0	0	0	0	0	0	0	0	0	0	0	0	0	0	0	0	0
70		764	ООО "МРТ ПЛЮС"	0	0																		
			Итого: Миасский ГО	26 787	245 810	26 709	244 929	540	6 229	0	0	0	0	78	881	0	0	78	881	0	0	0	0
			Озерский ГО																				
71	2	453	ФГБУЗ КБ № 71 ФМБА России	11 949	119 658	11 949	119 658	0	0	0	0	0	0	0	0	0	0	0	0	0	0	0	0
			Итого: Озерский ГО	11 949	119 658	11 949	119 658	0	0	0	0	0	0	0	0	0	0	0	0	0	0	0	0
			Пластовский МР																				
72	1	218	ГБУЗ "Городская больница г.Пласт"	3 002	26 447	3 002	26 447	0	0	0	0	0	0	0	0	0	0	0	0	0	0	0	0
			Итого: Пластовский МР	3 002	26 447	3 002	26 447	0	0	0	0	0	0	0	0	0	0	0	0	0	0	0	0
			Саткинский МР																				

№ п/п		Уровень	Код МО	Наименование МО, территорий	Круглосуточный стационар																			
					Всего		В рамках базовой программы ОМС		в том числе						В рамках сверх базовой программы ОМС		в том числе							
									высокотехнологична я мед.помощь		мед.помощь по медицинской реабилитации		в том числе по детской медицинской				ВИЧ		высокотехнологична я мед.помощь		мед.помощь по медицинской реабилитации		мед.помощь по профилю "кардиологические"	
					случаев госпитализации (гр.4+гр.12)	к/дни (гр.5+гр.13)	случаев госпитализации	к/дни	случаев госпитализации (из графы 4)	к/дни (из графы 5)	случаев госпитализации (из графы 4)	к/дни (из графы 5)	случаев госпитализации (из графы 8)	к/дни (из графы 9)	случаев госпитализации	к/дни	случаев госпитализации (из графы 12)	к/дни (из графы 13)	случаев госпитализации (из графы 12)	к/дни (из графы 13)	случаев госпитализации (из графы 12)	к/дни (из графы 13)	случаев госпитализации (из графы 12)	к/дни (из графы 13)
				1	2	3	4	5	6	7	8	9	10	11	12	13	14	15	16	17	18	19	20	21
87	3	85	МБУЗ ГКБ № 6		20 254	199 067	20 254	199 067	170	3 200	0	0	0	0	0	0	0	0	0	0	0	0	0	0
88	3	88	ФГБОУ ВО ИУГМУ Минздрава России		13 077	117 182	12 463	103 920	576	10 240	0	0	0	0	614	13 262	614	13 262	0	0	0	0	0	0
89	3	94	МАУЗ ОЗП ГКБ № 8		27 986	231 112	27 986	231 112	165	1 859	0	0	0	0	0	0	0	0	0	0	0	0	0	0
90	3	95	МАУЗ ГКБ № 9		16 587	136 532	16 587	136 532	182	2 010	0	0	0	0	0	0	0	0	0	0	0	0	0	0
91	3	86	ГБУЗ "ОКБ № 2"		12 202	99 026	12 202	99 026	6	53	0	0	0	0	0	0	0	0	0	0	0	0	0	0
92	3	413	МАУЗ ГКБ №11		7 974	83 242	7 974	83 242	366	2 290	0	0	0	0	0	0	0	0	0	0	0	0	0	0
93	1	96	МБУЗ ГБ № 14		1 229	13 200	1 229	13 200	0	0	0	0	0	0	0	0	0	0	0	0	0	0	0	0
94	1	98	МБУЗ ГБ №16		0	0	0	0	0	0	0	0	0	0	0	0	0	0	0	0	0	0	0	0
95	3	440	НУЗ "Дорожная клиническая больница на ст. Челябинск ОАО "РЖД"		17 888	176 723	17 833	176 017	1 124	13 298	265	4 772	0	0	55	706	0	0	55	706	0	0	0	0
96	3	99	МАУЗ ДГКБ № 1		4 712	37 488	4 712	37 488	19	395	0	0	0	0	0	0	0	0	0	0	0	0	0	0
97	2	439	МБУЗ ДГКБ № 7		2 682	24 243	2 682	24 243	0	0	0	0	0	0	0	0	0	0	0	0	0	0	0	0
98	3	90	МБУЗ ДГКБ № 8		8 916	78 966	8 916	78 966	158	2 844	0	0	0	0	0	0	0	0	0	0	0	0	0	0
99	1	119	МБУЗ ГКП № 5		0	0	0	0	0	0	0	0	0	0	0	0	0	0	0	0	0	0	0	0
100	1	87	МБУЗ ГКП № 7		0	0	0	0	0	0	0	0	0	0	0	0	0	0	0	0	0	0	0	0
101	1	122	МБУЗ "ГКП № 8"		0	0	0	0	0	0	0	0	0	0	0	0	0	0	0	0	0	0	0	0
102	1	417	МБУЗ "ДГКП № 1"		0	0	0	0	0	0	0	0	0	0	0	0	0	0	0	0	0	0	0	0
103	1	125	МБУЗ Детская городская поликлиника № 4		0	0	0	0	0	0	0	0	0	0	0	0	0	0	0	0	0	0	0	0
104	1	415	МБУЗ ДГП № 6		0	0	0	0	0	0	0	0	0	0	0	0	0	0	0	0	0	0	0	0
105	1	127	МБУЗ ДГКП № 8		0	0	0	0	0															

[illegible]

№ п/п		Уровень	Код МО	Наименование МО, территорий	Круглосуточный стационар																			
					Всего		В рамках базовой программы ОМС		в том числе						В рамках сверх базовой программы ОМС		в том числе							
									высокотехнологичная мед.помощь		мед.помощь по медицинской реабилитации		в том числе по детской медицинской				ВИЧ		высокотехнологичная мед.помощь		мед.помощь по медицинской реабилитации		мед.помощь по профилю "кардиологические"	
					случаи госпитализации (гр.4+гр.12)	к/дни (гр.5+гр.13)	случаи госпитализации	к/дни	случаи госпитализации (из графы 4)	к/дни (из графы 5)	случаи госпитализации (из графы 4)	к/дни (из графы 5)	случаи госпитализации (из графы 8)	к/дни (из графы 9)	случаи госпитализации	к/дни	случаи госпитализации (из графы 12)	к/дни (из графы 13)	случаи госпитализации (из графы 12)	к/дни (из графы 13)	случаи госпитализации (из графы 12)	к/дни (из графы 13)	случаи госпитализации (из графы 12)	к/дни (из графы 13)
				1	2	3	4	5	6	7	8	9	10	11	12	13	14	15	16	17	18	19	20	21
				Кунашакский МР																				
155	1	354		ГБУЗ "Районная больница с.Кунашак"	1 950	18 704	1 950	18 704	0	0	0	0	0	0	0	0	0	0	0	0	0	0	0	0
				Итого: Кунашакский МР	1 950	18 704	1 950	18 704	0	0	0	0	0	0	0	0	0	0	0	0	0	0	0	0
				Кусинский МР																				
156	1	282		ГБУЗ "Районная больница г.Куса"	2 440	24 316	2 440	24 316	0	0	0	0	0	0	0	0	0	0	0	0	0	0	0	0
157		280		ГБУЗ Магнитская ГБ	0	0																		
				Итого: Кусинский МР	2 440	24 316	2 440	24 316	0	0	0	0	0	0	0	0	0	0	0	0	0	0	0	0
				Нагайбакский МР																				
158	1	363		ГБУЗ "Районная больница с.Фершампенуаз"	2 216	19 866	2 216	19 866	0	0	0	0	0	0	0	0	0	0	0	0	0	0	0	0
				Итого: Нагайбакский МР	2 216	19 866	2 216	19 866	0	0	0	0	0	0	0	0	0	0	0	0	0	0	0	0
				Нязепетровский МР																				
159	1	286		ГБУЗ "Районная больница г.Нязепетровск"	2 255	19 800	2 255	19 800	0	0	0	0	0	0	0	0	0	0	0	0	0	0	0	0
				Итого: Нязепетровский МР	2 255	19 800	2 255	19 800	0	0	0	0	0	0	0	0	0	0	0	0	0	0	0	0
				Октябрьский МР																				
160	1	372		МУЗ "Октябрьская ЦРБ"	2 246	23 078	2 246	23 078	0	0	0	0	0	0	0	0	0	0	0	0	0	0	0	0
				Итого: Октябрьский МР	2 246	23 078	2 246	23 078	0	0	0	0	0	0	0	0	0	0	0	0	0	0	0	0
				Сосновский МР																				
161	1	378		МБУЗ Сосновская ЦРБ	4 207	37 311	4 207	37 311	0	0	0	0	0	0	0	0	0	0	0	0	0	0	0	0
162	1	640		ООО Стоматологическая клиника "Нео-Дент"	0	0	0	0	0	0	0	0	0	0	0	0	0	0	0	0	0	0	0	0
				Итого: Сосновский МР	4 207	37 311	4 207	37 311	0	0	0	0	0	0	0	0	0	0	0	0	0	0	0	0
				Увельский МР																				
163	1	306		ГБУЗ "Районная больница п.Увельский"																				

№ п/п	Уровень	Код МО	Наименование МО, территорий	Круглосуточный стационар																			
				Всего		В рамках базовой программы ОМС		в том числе						В рамках сверх базовой программы ОМС		в том числе							
								высокотехнологичная мед.помощь		мед.помощь по медицинской реабилитации		в том числе по детской медицинской				ВИЧ		высокотехнологичная мед.помощь		мед.помощь по медицинской реабилитации		мед.помощь по профилю "кардиологические"	
				случаи госпитализации (гр.4+гр.12)	к/дни (гр.5+гр.13)	случаи госпитализации	к/дни	случаи госпитализации (из графы 4)	к/дни (из графы 5)	случаи госпитализации (из графы 4)	к/дни (из графы 5)	случаи госпитализации (из графы 8)	к/дни (из графы 9)	случаи госпитализации	к/дни	случаи госпитализации (из графы 12)	к/дни (из графы 13)	случаи госпитализации (из графы 12)	к/дни (из графы 13)	случаи госпитализации (из графы 12)	к/дни (из графы 13)	случаи госпитализации (из графы 12)	к/дни (из графы 13)
			1	2	3	4	5	6	7	8	9	10	11	12	13	14	15	16	17	18	19	20	21
181	2	76	ГБУЗ "ЧОКД"	0	0	0	0	0	0	0	0	0	0	0	0	0	0	0	0	0	0	0	0
182	3	639	ФГБУ "ФЦССХ" Минздрава России (г.Челябинск)	3 325	14 255	3 325	14 255	1 225	5 755	0	0	0	0	0	0	0	0	0	0	0	0	0	0
183		436	ГБУЗ Челябинское областное патологоанатомическое бюро	0	0																		
184		75	ГБУЗ ЧелОблЦентр мед профилактики	0	0																		
			Итого: ОБЛАСТЬ	83 786	813 166	82 263	786 409	5 580	61 583	3 030	49 348	2 058	25 737	1 523	26 757	0	0	73	657	1 450	26 100	0	0
			ГУЗ																				
185	2	89	ГБУЗ "ОКВД № 3"	1 115	17 928	1 115	17 928	0	0	0	0	0	0	0	0	0	0	0	0	0	0	0	0
186	2	172	ГБУЗ "ОКВД № 4"	444	5 011	444	5 011	0	0	0	0	0	0	0	0	0	0	0	0	0	0	0	0
187	3	171	ГБУЗ "ООД № 2"	3 282	39 733	3 282	39 733	107	2 443	0	0	0	0	0	0	0	0	0	0	0	0	0	0
188	2	155	ГБУЗ "ООД № 3"	2 550	26 974	2 550	26 974	0	0	0	0	0	0	0	0	0	0	0	0	0	0	0	0
			Итого: ГУЗ	7 391	89 646	7 391	89 646	107	2 443	0	0	0	0	0	0	0	0	0	0	0	0	0	0
			ИТОГО по Чел. обл.	600 492	5 632 735	594 846	5 534 569	12 921	146 675	9 500	166 081	3 060	40 953	5 646	98 166	614	13 262	756	7 936	4 276	76 968	0	0
			МУ за пределами области																				
189	0	746	ООО "МД Проект 2010"	0	0	0	0	0	0	0	0	0	0	0	0	0	0	0	0	0	0	0	0
190	3	732	ООО "УКЛРЦ"	63	441	63	441	63	441	0	0	0	0	0	0	0	0	0	0	0	0	0	0
191		763	ООО "Дистанционная медицина" г. Москва	0	0																		
192		694	ФГБНУ Томский НИМЦ	0	0																		
193		770	ФГКУ "СКС "Приволжский" Мин.Обор. РФ	0	0																		
			Итого по МУ за пределами ЧО	63	441	63	441	63	441	0	0	0	0	0	0	0	0	0	0	0	0	0	0
			ИТОГО по ТП ОМС Челябинской обл.	600 555	5 633 176	594 909	5 535 010	12 984	147 116	9 500	166 081	3 060	40 953	5 646	98 166	614	13 262	756	7 936	4 276	76 968	0	0
			Итого по МО оказывающим мед.помощь в иных субъектах РФ гражданам, застрахованным в Челябинской области	17 928	146 114	17 928	146 114	598	8 374	311	4 596	127	1 716										
			ИТОГО по ТП ОМС Челябинской обл.	618 483	5 779 290	612 837	5 681 124	13 582	155 490	9 811	170 677	3 187	42 669	5 646	98 166	614	13 262	756	7 936	4 276	76 968	0	0

№ п/п	Уровень	Код МО	Наименование МО, территорий	Дневные стационары всех типов (включая вспомогательные репродуктивные технологии (ЭКО))									
				Всего по ДС		ДС при КС		ДС при АПП		СД при АПП		в том числе ЭКО	
				случаи лечения (гр.24+гр.26+ гр.28)	пациенто-дни (гр.25+гр.27+г р.29)	случаи лечения	пациенто- дни	случаи лечения	пациенто-дни	случаи лечения	пациенто- дни	случаи лечения (из графы 22)	пациенто-дни (из графы 23)
			1	22	23	24	25	26	27	28	29	30	31
			ГОРОДА										
			Ашинский МР										
1	2	242	ГБУЗ "Городская больница №1 г.Аша"	808	8 620	240	3 120	568	5 500	0	0	0	0
2	1	241	ГБУЗ "Городская больница №2 г.Аша"	760	7 000	0	0	760	7 000	0	0	0	0
3	1	244	ГБУЗ "Городская больница г.Сим"	931	10 750	0	0	931	10 750	0	0	0	0
4	1	243	ГБУЗ "Городская больница г.Миный"	390	4 008	0	0	390	4 008	0	0	0	0
5	1	537	ГБУЗ "Кропачевская городская больница"	250	2 500	0	0	250	2 500	0	0	0	0
6	1	408	ПАО "Ашинский метзавод"	0	0	0	0	0	0	0	0	0	0
			Итого: Ашинский МР	3 139	32 878	240	3 120	2 899	29 758	0	0	0	0
			Верхнеуфалейский ГО										
7	1	198	ГБУЗ "Городская больница г. Верхний Уфалей"	1 747	14 540	0	0	1 657	13 800	90	740	0	0
8	1	203	ГБУЗ "Стоматологическая поликлиника г.Верхний Уфалей"	0	0	0	0	0	0	0	0	0	0
			Итого: Верхнеуфалейский ГО	1 747	14 540	0	0	1 657	13 800	90	740	0	0
			Еманжелинский МР										
9	2	205	ГБУЗ "Городская больница №1 г.Еманжелинск"	2 420	22 964	0	0	2 300	21 964	120	1 000	0	0
			Итого: Еманжелинский МР	2 420	22 964	0	0	2 300	21 964	120	1 000	0	0
			Златоустовский ГО										
10	1	134	ГБУЗ "ГБ №1 г.Златоуст"	1 132	7 750	0	0	1 092	7 500	40	250	0	0
11	1	135	ГБУЗ "ГБ" №2 г.Златоуст"	1 225	8 000	0	0	1 125	7 500	100	500	0	0
12	2	136	ГБУЗ "ГБ №3 г.Златоуст"	1 800	16 500	0	0	1 750	16 000	50	500	0	0
13	2	455	ГБУЗ "Городская больница №4 г.Златоуст"	989	5 735	0	0	989	5 735	0	0	0	0
14		139	ГБУЗ ГДБ №1 г.Златоуст	0	0								
15	2	140	ГБУЗ "ГДБ г.Златоуст"	1 100	9 250	0	0	1 058	9 000	42	250	0	0
16		147	ГБУЗ ГДП г.Златоуст	0	0								
17	2	142	ГБУЗ "Родильный дом г.Златоуст"	1 300	9 745	0	0	1 300	9 745	0	0	0	0
18	1	552	ГБУЗ "ВФД г.Златоуст"	0	0	0	0	0	0	0	0	0	0
19	1	674	ГБУЗ "ССМП г.Златоуст"	0	0	0	0	0	0	0	0	0	0
20	1	438	НУЗ "Отделенческая больница ст. Златоуст ОАО "РЖД"	465	3 250	0	0	465	3 250	0	0	0	0
21		719	ООО Центр семейной медицины "Созвездие"	0	0								
22		761	ООО "Здоровье"	0	0								
			Итого: Златоустовский ГО	8 011	60 230	0	0	7 779	58 730	232	1 500	0	0
			Карабашский ГО										
23	1	209	ГБУЗ "Городская больница г.Карабаш"	572	4 450	0	0	572	4 450	0	0	0	0
			Итого: Карабашский ГО	572	4 450	0	0	572	4 450	0	0	0	0
			Карталинский МР										
24	2	264	Карталинская горбольница	1 800	15 100	275	2 100	1 378	11 750	147	1 250	0	0
25	1	441	НУЗ "Узловая больница ст. Карталы ОАО "РЖД"	670	4 942	0	0	670	4 942	0	0	0	0
			Итого: Карталинский МР	2 470	20 042	275	2 100	2 048	16 692	147	1 250	0	0
			Локомотивный ГО										
26	1	447	ГБУЗ "Областная больница"поселка Локомотивный	250	2 250	150	1 500	0	0	100	750	0	0
			Итого: Локомотивный ГО	250	2 250	150	1 500	0	0	100	750	0	0

№ п/п	Уровень	Код МО	Наименование МО, территорий	Дневные стационары всех типов (включая вспомогательные репродуктивные технологии (ЭКО))									
				Всего по ДС		ДС при КС		ДС при АПП		СД при АПП		в том числе ЭКО	
				случаи лечения (гр.24+гр.26+ гр.28)	пациенто-дни (гр.25+гр.27+г р.29)	случаи лечения	пациенто- дни	случаи лечения	пациенто-дни	случаи лечения	пациенто- дни	случаи лечения (из графы 22)	пациенто-дни (из графы 23)
			1	22	23	24	25	26	27	28	29	30	31
			Катав-Ивановский МР										
27	1	278	ГБУЗ "Районная больница г. Катав-Ивановск"	850	9 694	0	0	850	9 694	0	0	0	0
			Итого: Катав-Ивановский МР	850	9 694	0	0	850	9 694	0	0	0	0
			Копейский ГО										
28	2	148	ГБУЗ "ГБ № 1 г.Копейск"	5 064	33 500	1 441	8 182	3 623	25 318	0	0	0	0
29	1	150	ГБУЗ "Городская больница № 3 г.Копейск"	1 081	8 750	0	0	931	7 500	150	1 250	0	0
30	1	157	ГБУЗ "ГДП № 1 г.Копейск"	944	6 596	0	0	728	5 096	216	1 500	0	0
31	1	158	ГБУЗ "Стоматологическая поликлиника г. Копейск"	0	0	0	0	0	0	0	0	0	0
32	1	420	ГБУЗ "ВФД г.Копейск"	0	0	0	0	0	0	0	0	0	0
33	1	491	ГБУЗ "ССМП г.Копейск"	0	0	0	0	0	0	0	0	0	0
			Итого: Копейский ГО	7 089	48 846	1 441	8 182	5 282	37 914	366	2 750	0	0
			Коркинский МР										
34	2	210	ГБУЗ "Городская больница № 1 г. Коркино"	2 199	15 218	742	3 214	1 457	12 004	0	0	0	0
35	1	211	ГБУЗ "Городская больница № 2 г. Коркино"	640	3 745	0	0	640	3 745	0	0	0	0
36	1	212	ГБУЗ "Городская больница № 3 г. Коркино"	380	2 049	0	0	380	2 049	0	0	0	0
37	1	213	ГБУЗ "Городская детская больница г. Коркино"	40	500	0	0	40	500	0	0	0	0
38	1	675	ГБУЗ "Станция скорой медицинской помощи г.Коркино"	0	0	0	0	0	0	0	0	0	0
39	1	633	ООО "НоваАрт"	0	0	0	0	0	0	0	0	0	0
40	1	740	ООО "НоваАРТ"	0	0	0	0	0	0	0	0	0	0
			Итого: Коркинский МР	3 259	21 512	742	3 214	2 517	18 298	0	0	0	0
			Кыштымский ГО										
41	2	216	ГБУЗ "Городская больница им. А.П. Силаева г.Кыштым"	2 100	17 204	0	0	2 100	17 204	0	0	0	0
			Итого: Кыштымский ГО	2 100	17 204	0	0	2 100	17 204	0	0	0	0
			Магнитогорский ГО										
42	3	159	ГАУЗ "Городская больница № 1 им. Г.И. Дробышева г.Магнитогорск"	4 377	40 422	96	1 000	4 041	36 922	240	2 500	0	0
43	3	590	ГАУЗ "Городская больница № 2 г. Магнитогорск"	2 061	27 500	76	1 500	1 775	22 250	210	3 750	0	0
44	3	161	ГАУЗ "Городская больница № 3 г.Магнитогорск"	4 563	31 997	0	0	3 772	27 338	791	4 659	0	0
45	3	164	ГАУЗ "Детская городская больница г.Магнитогорск"	4 893	50 421	0	0	4 733	49 221	160	1 200	0	0
46	3	160	АНО "ЦКМСЧ"	2 887	23 466	578	3 666	2 139	18 600	170	1 200	0	0
47	2	165	ГАУЗ "Родильный дом № 1 г.Магнитогорск"	1 400	12 000	700	7 500	700	4 500	0	0	0	0
48	2	166	ГБУЗ "Родильный дом № 2 г. Магнитогорск"	1 000	6 000	735	4 500	265	1 500	0	0	0	0
49	2	167	ГБУЗ "Родильный дом № 3 г. Магнитогорск"	611	5 230	361	2 940	250	2 290	0	0	0	0
50	1	178	ГБУЗ "Детская городская поликлиника № 2 г.Магнитогорск"	387	2 400	0	0	339	2 100	48	300	0	0
51	1	184	ГБУЗ "Детская городская поликлиника № 1 г.Магнитогорск"	300	1 718	0	0	120	600	180	1 118	0	0
52	1	179	ГБУЗ "Детская городская поликлиника № 3 г.Магнитогорск"	220	1 320	0	0	187	1 122	33	198	0	0
53	1	182	ГБУЗ "Стоматологическая поликлиника № 2 г.Магнитогорск"	0	0	0	0	0	0	0	0	0	0
54	1	183	ГБУЗ "Стоматологическая поликлиника № 1 г.Магнитогорск"	0	0	0	0	0	0	0	0	0	0
55	1	180	ГБУЗ "Детская стоматологическая поликлиника г.Магнитогорск"	0	0	0	0	0	0	0	0	0	0
56	1	676	ГБУЗ "Станция скорой медицинской помощи г.Магнитогорск"	0	0	0	0	0	0	0	0	0	0
57	2	712	ООО "ДНК КЛИНИКА"	73	146	0	0	73	146	0	0	73	146
58	2	690	АО "Центр семейной медицины"	345	690	0	0	345	690	0	0	345	690

№ п/п	Уровень	Код МО	Наименование МО, территорий	Дневные стационары всех типов (включая вспомогательные репродуктивные технологии (ЭКО))									
				Всего по ДС		ДС при КС		ДС при АПП		СД при АПП		в том числе ЭКО	
				случаи лечения (гр.24+гр.26+ гр.28)	пациенто-дни (гр.25+гр.27+г р.29)	случаи лечения	пациенто- дни	случаи лечения	пациенто-дни	случаи лечения	пациенто- дни	случаи лечения (из графы 22)	пациенто-дни (из графы 23)
			1	22	23	24	25	26	27	28	29	30	31
59		671	ООО Медицина плюс	0	0								
60		709	ООО ЛДЦ МИБС им.С.Березина	0	0								
61		727	ООО "Рикон"	0	0								
62		768	ООО "НовоМед"	0	0								
			Итого: Магнитогорский ГО	23 117	203 310	2 546	21 106	18 739	167 279	1 832	14 925	418	836
			Миасский ГО										
63	1	186	ГБУЗ "ГБ № 1 г.Миасс"	1 340	13 950	0	0	996	10 950	344	3 000	0	0
64	3	187	ГБУЗ "Городская больница № 2 г.Миасс"	5 082	39 449	338	400	4 423	36 226	321	2 823	0	0
65	3	188	ГБУЗ "Городская больница № 3 г.Миасс"	1 040	9 250	0	0	962	8 750	78	500	0	0
66	2	452	ГБУЗ "Городская больница № 4 г.Миасс"	930	8 510	0	0	783	7 260	147	1 250	0	0
67	1	451	ГБУЗ "СП г.Миасс"	0	0	0	0	0	0	0	0	0	0
68	1	193	ГБУЗ "ССМП г.Миасс"	0	0	0	0	0	0	0	0	0	0
69	1	433	ФГБУЗ МСЧ № 92 ФМБА России	540	7 250	0	0	540	7 250	0	0	0	0
70		764	ООО "МРТ ПЛЮС"	0	0								
			Итого: Миасский ГО	8 932	78 409	338	400	7 704	70 436	890	7 573	0	0
			Озерский ГО										
71	2	453	ФГБУЗ КБ № 71 ФМБА России	4 200	44 246	2 756	29 880	1 444	14 366	0	0	0	0
			Итого: Озерский ГО	4 200	44 246	2 756	29 880	1 444	14 366	0	0	0	0
			Пластовский МР										
72	1	218	ГБУЗ "Городская больница г.Пласт"	1 020	9 429	35	300	890	8 245	95	884	0	0
			Итого: Пластовский МР	1 020	9 429	35	300	890	8 245	95	884	0	0
			Саткинский МР										
73	2	404	ГБУЗ "Районная больница г.Сатка"	4 476	48 098	0	0	4 476	48 098	0	0	0	0
74	1	530	ГБУЗ "ССМП г.Сатка"	0	0	0	0	0	0	0	0	0	0
			Итого: Саткинский МР	4 476	48 098	0	0	4 476	48 098	0	0	0	0
			Снежинский ГО										
75	2	444	ФГБУЗ ЦМСЧ № 15 ФМБА России	1 700	18 772	0	0	1 700	18 772	0	0	0	0
76	2	728	ООО "ЯМТ - Снежинск"	0	0	0	0	0	0	0	0	0	0
			Итого: Снежинский ГО	1 700	18 772	0	0	1 700	18 772	0	0	0	0
			Трехгорный ГО										
77	2	445	ФГБУЗ МСЧ № 72 ФМБА России	1 800	16 796	0	0	1 532	14 573	268	2 223	0	0
			Итого: Трехгорный ГО	1 800	16 796	0	0	1 532	14 573	268	2 223	0	0
			Троицкий ГО										
78	3	295	ГБУЗ "Областная больница г.Троицк"	4 436	36 918	0	0	4 436	36 918	0	0	0	0
			Итого: Троицкий ГО	4 436	36 918	0	0	4 436	36 918	0	0	0	0
			Усть-Катавский ГО										
79	1	403	ФГБУЗ МСЧ № 162 ФМБА России	700	8 100	700	8 100	0	0	0	0	0	0
			Итого: Усть-Катавский ГО	700	8 100	700	8 100	0	0	0	0	0	0
			Чебаркульский ГО										
80	2	315	ГБУЗ "Областная больница г.Чебаркуль"	3 140	30 071	116	507	2 808	27 828	216	1 736	0	0
81	1	647	ООО "Смайл"	0	0	0	0	0	0	0	0	0	0
			Итого: Чебаркульский ГО	3 140	30 071	116	507	2 808	27 828	216	1 736	0	0
			Челябинский ГО										
82	3	79	МАУЗ ОТКЗ ГКБ № 1	5 402	50 250	260	1 500	5 050	48 000	92	750	0	0
83	2	91	МБУЗ ГКБ № 2	3 043	23 757	0	0	2 955	23 007	88	750	0	0
84	3	456	ГБУЗ "ОКБ № 3"	7 040	59 587	515	3 593	6 311	53 821	214	2 173	0	0
85	2	92	ГБУЗ "ОКБ № 4"	0	0	0	0	0	0	0	0	0	0
86	3	93	МБУЗ ГКБ № 5	1 883	15 500	0	0	1 833	15 000	50	500	0	0

№ п/п	Уровень	Код МО	Наименование МО, территорий	Дневные стационары всех типов (включая вспомогательные репродуктивные технологии (ЭКО))									
				Всего по ДС		ДС при КС		ДС при АПП		СД при АПП		в том числе ЭКО	
				случаи лечения (гр.24+гр.26+гр.28)	пациенто-дни (гр.25+гр.27+гр.29)	случаи лечения	пациенто-дни	случаи лечения	пациенто-дни	случаи лечения	пациенто-дни	случаи лечения (из графы 22)	пациенто-дни (из графы 23)
			1	22	23	24	25	26	27	28	29	30	31
87	3	85	МБУЗ ГКБ № 6	4 964	42 750	372	2 500	4 489	39 500	103	750	0	0
88	3	88	ФГБОУ ВО ЮУГМУ Минздрава России	3 638	29 500	0	0	3 638	29 500	0	0	0	0
89	3	94	МАУЗ ОЗП ГКБ № 8	7 039	70 958	2 016	26 208	4 751	42 250	272	2 500	0	0
90	3	95	МАУЗ ГКБ № 9	3 600	28 000	152	1 000	3 038	23 000	410	4 000	0	0
91	3	86	ГБУЗ "ОКБ № 2"	4 320	36 000	1 021	6 500	2 876	25 750	423	3 750	0	0
92	3	413	МАУЗ ГКБ №11	3 500	24 500	0	0	3 500	24 500	0	0	0	0
93	1	96	МБУЗ ГБ № 14	1 439	11 500	0	0	1 439	11 500	0	0	0	0
94	1	98	МБУЗ ГБ №16	1 100	8 750	0	0	1 100	8 750	0	0	0	0
95	3	440	НУЗ"Дорожная клиническая больница на ст.Челябинск ОАО "РЖД"	5 800	44 000	0	0	5 506	41 500	294	2 500	0	0
96	3	99	МАУЗ ДГКБ № 1	2 100	19 300	0	0	1 824	17 550	276	1 750	0	0
97	2	439	МБУЗ ДГКБ № 7	1 127	10 500	0	0	977	9 250	150	1 250	0	0
98	3	90	МБУЗ ДГКБ № 8	2 800	22 500	865	7 867	1 709	13 133	226	1 500	0	0
99	1	119	МБУЗ ГКП № 5	3 114	24 750	0	0	2 020	16 000	1 094	8 750	0	0
100	1	87	МБУЗ ГКП № 7	0	0	0	0	0	0	0	0	0	0
101	1	122	МБУЗ "ГКП № 8"	911	7 750	0	0	911	7 750	0	0	0	0
102	1	417	МБУЗ "ДГКП № 1"	258	1 850	0	0	50	350	208	1 500	0	0
103	1	125	МБУЗ Детская городская поликлиника № 4	180	1 260	0	0	0	0	180	1 260	0	0
104	1	415	МБУЗ ДГП № 6	980	7 250	0	0	794	5 750	186	1 500	0	0
105	1	127	МБУЗ ДГКП № 8	1 472	10 250	0	0	1 229	8 500	243	1 750	0	0
106	2	102	МБУЗ "ДГКП № 9"	322	3 000	0	0	250	2 500	72	500	0	0
107	1	130	МБУЗ СП № 1	0	0	0	0	0	0	0	0	0	0
108	1	132	ООО "Стоматологическая поликлиника № 3"	0	0	0	0	0	0	0	0	0	0
109	1	401	ООО "СП № 4"	0	0	0	0	0	0	0	0	0	0
110	1	133	МБУЗ СП №6	0	0	0	0	0	0	0	0	0	0
111	1	529	НУЗ "Дорожная стоматологическая поликлиника на ст. Челябинск ОАО "РЖД"	0	0	0	0	0	0	0	0	0	0
112	1	672	МБУЗ ССМП	0	0	0	0	0	0	0	0	0	0
113	1	546	ФКУЗ "МСЧ МВД России по Челябинской области"	0	0	0	0	0	0	0	0	0	0
114	2	678	ФГБУН УНПЦ РМ ФМБА России	0	0	0	0	0	0	0	0	0	0
115	2	635	ООО МЦ "Лотос"	410	1 105	0	0	410	1 105	0	0	125	250
116	1	634	ООО "Неврологическая клиника доктора Бубновой И.Д"	100	500	0	0	100	500	0	0	0	0
117	3	668	ООО МК "ЭФ ЭМ СИ"	0	0	0	0	0	0	0	0	0	0
118	2	679	МАУЗ "Центр ВРТ"	455	910	0	0	455	910	0	0	455	910
119	2												

№ п/п	Уровень	Код МО	Наименование МО, территорий	Дневные стационары всех типов (включая вспомогательные репродуктивные технологии (ЭКО))									
				Всего по ДС		ДС при КС		ДС при АПП		СД при АПП		в том числе ЭКО	
				случаи лечения (гр.24+гр.26+ гр.28)	пациенто-дни (гр.25+гр.27+г р.29)	случаи лечения	пациенто- дни	случаи лечения	пациенто-дни	случаи лечения	пациенто- дни	случаи лечения (из графы 22)	пациенто-дни (из графы 23)
			1	22	23	24	25	26	27	28	29	30	31
131	3	689	ООО "Канон"	0	0	0	0	0	0	0	0	0	0
132	2	747	ООО "ЦАГ № 1"	17	34	0	0	17	34	0	0	17	34
133	2	756	ООО "Эксперт"	102	204	0	0	102	204	0	0	102	204
134		658	ООО ЛДЦ МИБС-Челябинск	0	0								
135	1	752	ООО "Фортуна"	0	0	0	0	0	0	0	0	0	0
136	1	771	ООО "Полимедика Челябинск"	2 200	17 642	0	0	2 200	17 642	0	0	0	0
137	1	760	ООО ЛПМО "Золотое сечение"	170	571	0	0	170	571	0	0	0	0
138	1	765	ООО "ВЭХ ОМС"	380	1 140	0	0	380	1 140	0	0	0	0
139	1	707	ООО МО "Оптик-Центр"	42	168	42	168	0	0	0	0	0	0
140	1	762	ООО "Лакшми"	0	0	0	0	0	0	0	0	0	0
141	1	766	ООО "ПолиКлиника"	410	2 050	0	0	410	2 050	0	0	0	0
142	1	769	ООО "ГИМЕНЕЙ"	211	1 567	211	1 567	0	0	0	0	0	0
			Итого: Челябинский ГО	80 028	706 568	6 465	67 949	68 982	601 186	4 581	37 433	715	1 431
			Южноуральский ГО										
143	2	222	ГБУЗ "Городская больница г.Южноуральск"	1 612	12 333	100	500	1 416	11 134	96	699	0	0
			Итого: Южноуральский ГО	1 612	12 333	100	500	1 416	11 134	96	699	0	0
			Итого: ГОРОДА	167 068	1 467 660	15 904	146 858	142 131	1 247 339	9 033	73 463	1 133	2 267
			РАЙОНЫ										
			Агаповский МР										
144	1	224	МУЗ Агаповская ЦРБ администрации Агаповского муниципального района	930	9 285	0	0	930	9 285	0	0	0	0
			Итого: Агаповский МР	930	9 285	0	0	930	9 285	0	0	0	0
			Аргаяшский МР										
145	1	234	ГБУЗ "Районная больница с.Аргаяш"	1 560	11 250	0	0	1 220	8 750	340	2 500	0	0
			Итого: Аргаяшский МР	1 560	11 250	0	0	1 220	8 750	340	2 500	0	0
			Брединский МР										
146	1	248	ГБУЗ "Районная больница п.Бреды"	710	7 415	0	0	710	7 415	0	0	0	0
			Итого: Брединский МР	710	7 415	0	0	710	7 415	0	0	0	0
			Варненский МР										
147	2	324	ГБУЗ "Районная больница с.Варна"	1 200	10 652	486	3 852	714	6 800	0	0	0	0
			Итого: Варненский МР	1 200	10 652	486	3 852	714	6 800	0	0	0	0
			Верхнеуральский МР										
148	1	257	ГБУЗ "Районная больница г.Верхнеуральск"	1 749	14 000	516	3 250	1 233	10 750	0	0	0	0
149	1	734	ООО "Санаторий "Карагайский бор"	0	0	0	0	0	0	0	0	0	0
			Итого: Верхнеуральский МР	1 749	14 000	516	3 250	1 233	10 750	0	0	0	0
			Еткульский МР										
150	1	329	ГБУЗ "Районная больница с.Еткуль"	929	8 500	0	0	872	8 000	57	500	0	0
			Итого: Еткульский МР	929	8 500	0	0	872	8 000	57	500	0	0
			Каслинский МР										
151	1	274	ГБУЗ "Районная больница г.Касли"	1 195	11 000	0	0	1 195	11 000	0	0	0	0
152		696	ООО "Эм Эр Ай Клиник"	0	0								
			Итого: Каслинский МР	1 195	11 000	0	0	1 195	11 000	0	0	0	0
			Кизильский МР										
153	1	334	ГБУЗ "Районная больница с.Кизильское"	1 172	9 755	0	0	932	7 767	240	1 988	0	0
			Итого: Кизильский МР	1 172	9 755	0	0	932	7 767	240	1 988	0	0
			Красноармейский МР										
154	1	344	МУ "Красноармейская ЦРБ"	1 665	17 311	0	0	1 665	17 311	0	0	0	0
			Итого: Красноармейский МР	1 665	17 311	0	0	1 665	17 311	0	0	0	0

№ п/п	Уровень	Код МО	Наименование МО, территорий	Дневные стационары всех типов (включая вспомогательные репродуктивные технологии (ЭКО))									
				Всего по ДС		ДС при КС		ДС при АПП		СД при АПП		в том числе ЭКО	
				случаи лечения (гр.24+гр.26+ гр.28)	пациенто-дни (гр.25+гр.27+г р.29)	случаи лечения	пациенто- дни	случаи лечения	пациенто-дни	случаи лечения	пациенто- дни	случаи лечения (из графы 22)	пациенто-дни (из графы 23)
			1	22	23	24	25	26	27	28	29	30	31
			Кунашакский МР										
155	1	354	ГБУЗ "Районная больница с.Кунашак"	1 200	11 254	0	0	1 200	11 254	0	0	0	0
			Итого: Кунашакский МР	1 200	11 254	0	0	1 200	11 254	0	0	0	0
			Кусинский МР										
156	1	282	ГБУЗ "Районная больница г.Куса"	1 296	8 930	0	0	1 176	8 180	120	750	0	0
157		280	ГБУЗ Магнитская ГБ	0	0								
			Итого: Кусинский МР	1 296	8 930	0	0	1 176	8 180	120	750	0	0
			Нагайбакский МР										
158	1	363	ГБУЗ "Районная больница с.Фершампенуаз"	906	6 558	0	0	654	4 808	252	1 750	0	0
			Итого: Нагайбакский МР	906	6 558	0	0	654	4 808	252	1 750	0	0
			Нязепетровский МР										
159	1	286	ГБУЗ "Районная больница г.Нязепетровск"	1 000	8 250	0	0	924	7 750	76	500	0	0
			Итого: Нязепетровский МР	1 000	8 250	0	0	924	7 750	76	500	0	0
			Октябрьский МР										
160	1	372	МУЗ "Октябрьская ЦРБ"	1 156	12 650	0	0	1 156	12 650	0	0	0	0
			Итого: Октябрьский МР	1 156	12 650	0	0	1 156	12 650	0	0	0	0
			Сосновский МР										
161	1	378	МБУЗ Сосновская ЦРБ	1 840	18 480	0	0	1 485	15 250	355	3 230	0	0
162	1	640	ООО Стоматологическая клиника "Нео-Дент"	0	0	0	0	0	0	0	0	0	0
			Итого: Сосновский МР	1 840	18 480	0	0	1 485	15 250	355	3 230	0	0
			Увельский МР										
163	1	306	ГБУЗ "Районная больница п.Увельский"	1 279	11 108	0	0	1 279	11 108	0	0	0	0
164	1	767	ОАО "Санаторий Урал"	0	0	0	0	0	0	0	0	0	0
			Итого: Увельский МР	1 279	11 108	0	0	1 279	11 108	0	0	0	0
			Уйский МР										
165	1	391	ГБУЗ "Районная больница с.Уйское"	1 044	9 135	0	0	844	7 385	200	1 750	0	0
			Итого: Уйский МР	1 044	9 135	0	0	844	7 385	200	1 750	0	0
			Чебаркульский МР										
166	1	318	ГБУЗ "Участковая больница с.Травники"	0	0	0	0	0	0	0	0	0	0
167	1	317	ГБУЗ "Участковая больница с. Кундравы"	0	0	0	0	0	0	0	0	0	0
168	1	320	ГБУЗ "Участковая больница п.Тимирязевский"	0	0	0	0	0	0	0	0	0	0
169	1	319	ГБУЗ "Участковая больница с.Варламово"	0	0	0	0	0	0	0	0	0	0
170	1	316	ГБУЗ "Участковая больница с.Филимоново"	0	0	0	0	0	0	0	0	0	0
171		471	ООО "Курорт "Кисегач"	0	0								
			Итого: Чебаркульский МР	0	0	0	0	0	0	0	0	0	0
			Чесменский МР										
172	1	397	ГБУЗ "Районная больница с.Чесма"	891	8 874	0	0	891	8 874	0	0	0	0
			Итого: Чесменский МР	891	8 874	0	0	891	8 874	0	0	0	0
			Итого: РАЙОНЫ	21 722	194 407	1 002	7 102	19 080	174 337	1 640	12 968	0	0
			Областные МУ										
173	3	62	ГБУЗ "ЧОКБ"	1 728	22 464	1 728	22 464	0	0	0	0	0	0
174	3	55	ГБУЗ ЧОДКБ	2 700	5 425	335	2 120	2 365	3 305	0	0	0	0
175	3	66	ГБУЗ "ЧОКЦО и ЯМ"	9 700	65 250	1 000	12 000	8 700	53 250	0	0	0	0
176	3	70	ГБУЗ "ЧОККВД"	1 022	10 750	0	0	1 022	10 750	0	0	0	0
177	2	63	ГБУЗ "ЧОКТГВВ"	730	9 290	0	0	120	1 680	610	7 610	0	0
178	2	65	ГБУЗ "ОСП"	0	0	0	0	0	0	0	0	0	0
179	2	468	ГБУЗ "ЧОЦР"	0	0	0	0	0	0	0	0	0	0
180	3	58	ГБУЗ "ОПЦ"	517	1 592	0	0	517	1 592	0	0	517	1 592

№ п/п		Уровень	Код МО	Наименование МО, территорий	Дневные стационары всех типов (включая вспомогательные репродуктивные технологии (ЭКО))									
					Всего по ДС		ДС при КС		ДС при АПП		СД при АПП		в том числе ЭКО	
					случаи лечения (гр.24+гр.26+ гр.28)	пациенто-дни (гр.25+гр.27+г р.29)	случаи лечения	пациенто- дни	случаи лечения	пациенто-дни	случаи лечения	пациенто- дни	случаи лечения (из графы 22)	пациенто-дни (из графы 23)
				1	22	23	24	25	26	27	28	29	30	31
181	2	76		ГБУЗ "ЧОКД"	176	2 500	0	0	176	2 500	0	0	0	0
182	3	639		ФГБУ "ФЦССХ" Минздрава России (г.Челябинск)	0	0	0	0	0	0	0	0	0	0
183		436		ГБУЗ Челябинское областное патологоанатомическое бюро	0	0								
184		75		ГБУЗ ЧелОблЦентр мед профилактики	0	0								
				Итого: ОБЛАСТЬ	16 573	117 271	3 063	36 584	12 900	73 077	610	7 610	517	1 592
				ГУЗ										
185	2	89		ГБУЗ "ОКВД № 3"	2 029	18 250	0	0	2 029	18 250	0	0	0	0
186	2	172		ГБУЗ "ОКВД № 4"	916	8 244	0	0	916	8 244	0	0	0	0
187	3	171		ГБУЗ "ООД № 2"	2 300	23 250	0	0	2 300	23 250	0	0	0	0
188	2	155		ГБУЗ "ООД № 3"	800	3 977	800	3 977	0	0	0	0	0	0
				Итого: ГУЗ	6 045	53 721	800	3 977	5 245	49 744	0	0	0	0
				ИТОГО по Чел. обл.	211 408	1 833 059	20 769	194 521	179 356	1 544 497	11 283	94 041	1 650	3 859
				МУ за пределами области										
189	0	746		ООО "МД Проект 2010"	0	0	0	0	0	0	0	0	0	0
190	3	732		ООО "УКЛРЦ"	0	0	0	0	0	0	0	0	0	0
191		763		ООО "Дистанционная медицина" г. Москва	0	0								
192		694		ФГБНУ Томский НИМЦ	0	0								
193		770		ФГКУ "СКК "Приволжский" Мин.Обор. РФ	0	0								
				Итого по МУ за пределами ЧО	0	0	0	0	0	0	0	0	0	0
				ИТОГО по ТП ОМС Челябинской обл.	211 408	1 833 059	20 769	194 521	179 356	1 544 497	11 283	94 041	1 650	3 859
				Итого по МО оказывающим мед.помощь в иных субъектах РФ гражданам, застрахованным в Челябинской области	1 938	15 992							256	600
				ИТОГО по ТП ОМС Челябинской обл.	213 346	1 849 051	20 769	194 521	179 356	1 544 497	11 283	94 041	1 906	4 459

№ п/п	Уровень	Код МО	Наименование МО, территорий	Всего посещений (гр.33+гр.36+гр.37+гр.38+гр.39+гр.40)	Поликлиника								Стоматология (УЕТ)	Количество обращений (включая стоматологические)	Скорая медицинская помощь		
					в том числе										Всего, вызовов	в том числе с проведением тромболизиса (из графы 43)	в том числе проведение медицинского эвакуации (консультации) (из графы 43)
					поликлиника (за искл. стоматологических посещений)				стоматология (пос.)								
					врач. и фельдш. посещения (за искл. однократ. посещений с л/д целью) с проф целью	однократные посещения с л/д целью	врач. и фельдш. посещения с л/д целью (за искл. однократ. пос с л/д)	врач. и фельдш. посещения по неотлож. мед. помощи	посещения с проф. целью (за искл. однократ. посещений с л/д целью)	однократные посещения с л/д целью	посещения с л/д целью (за искл. однократ. пос. с л/д целью)	посещения по неотлож. мед. помощи					
			1	32	33	34	35	36	37	38	39	40	41	42	43	44	45
87	3	85	МБУЗ ГКБ № 6	733 970	160 614	22 970	469 489	62 766	1 030	0	17 101	0	103 636	170 733	0	0	0
88	3	88	ФГБОУ ВО ЮУГМУ Минздрава России	163 380	3 712	0	127 399	0	3 000	0	29 269	0	171 994	78 334	0	0	0
89	3	94	МАУЗ ОЗП ГКБ № 8	587 713	112 426	13 807	401 109	59 600	300	0	471	0	2 874	140 905	0	0	0
90	3	95	МАУЗ ГКБ № 9	215 804	48 858	3 696	143 897	19 353	0	0	0	0	0	50 490	0	0	0
91	3	86	ГБУЗ "ОКБ № 2"	598 948	145 313	37 140	372 359	43 261	0	0	875	0	3 503	124 411	0	0	0
92	3	413	МАУЗ ГКБ №11	476 772	82 944	13 250	331 689	32 891	2 620	0	13 378	0	82 886	121 076	0	0	0
93	1	96	МБУЗ ГБ № 14	143 928	25 370	14 273	86 869	10 749	1 000	0	5 667	0	35 999	32 469	0	0	0
94	1	98	МБУЗ ГБ №16	119 166	35 770	20	65 272	8 673	4 993	0	4 438	0	26 628	24 460	0	0	0
95	3	440	НУЗ"Дорожная клиническая больница на ст. Челябинск ОАО "РЖД"	637 877	47 419	6 678	540 971	33 642	0	0	9 167	0	55 969	193 031	0	0	0
96	3	99	МАУЗ ДГКБ № 1	748 659	292 841	12 724	339 026	28 052	45 309	0	30 707	0	120 850	129 731	0	0	0
97	2	439	МБУЗ ДГКБ № 7	320 877	134 965	2 185	142 063	11 745	22 387	0	7 532	0	36 129	52 489	0	0	0
98	3	90	МБУЗ ДГКБ № 8	448 944	191 561	0	174 100	17 659	21 096	0	44 528	0	184 112	76 703	480	0	480
99	1	119	МБУЗ ГКП № 5	511 746	67 287	18 664	369 350	50 133	3 960	0	2 352	0	18 072	130 422	0	0	0
100	1	87	МБУЗ ГКП № 7	0	0	0	0	0	0	0	0	0	0	0	0	0	0
101	1	122	МБУЗ "ГКП № 8"	353 935	71 930	15 936	234 209	24 353	3 000	0	4 507	0	30 042	83 760	0	0	0
102	1	417	МБУЗ "ДГКП № 1"	308 503	102 516	8 450	148 250	13 028	18 622	0	17 637	0	73 617	58 204	0	0	0
103	1	125	МБУЗ Детская городская поликлиника № 4	366 207	147 177	8 933	170 976	0	26 314	0	12 807	0	58 176	64 491	0	0	0
104	1	415	МБУЗ ДГП № 6	300 528	110 619	1 200	156 852	13 824	14 987	0	3 046	0	12 184	56 105	0	0	0
105	1	127	МБУЗ ДГКП № 8	552 160	204 227	27 604	249 279	23 261	30 218	0	17 571	0	74 284	93 637	0	0	0
106	2	102	МБУЗ "ДГКП № 9"	335 001	97 337	12 992	192 846	11 304	12 272	0	8 250	0	33 400	71 015	0	0	0
107	1	130	МБУЗ СП № 1	47 282	0	0	0	0	7 000	0	40 282	0	254 192	14 134	0	0	0
108	1	132	ООО "Стоматологическая поликлиника № 3"	61 807	0	0	0	0	0	0	61 807	0	309 756	21 687	0	0	0
109	1	401	ООО "СП № 4"	88 619	0	0	0	0	0	0	88 619	0	443 414	31 094	0	0	0
110	1	133	МБУЗ СП №6	37 709	0	0	0	0	8 000	0	29 709	0	229 660	10 424	0	0	0
111	1	529	НУЗ "Дорожная стоматологическая поликлиника на ст. Челябинск ОАО "РЖД"	26 509	0	0	0	0	947	0	25 562	0	134 088	8 969	0	0	0
112	1	672	МБУЗ ССМП	0	0	0	0	0	0	0	0	0	0	354 586	180	0	0
113	1	546	ФКУЗ "МСЧ МВД России по Челябинской области"	13 308	899	342	10 225	0	261	0	1 581	0	9 747	4 142	0	0	0
114	2	678	ФГБУН УНПЦ РМ ФМБА России	3 700	0	0	3 700	0	0	0	0	0	0	1 850	0	0	0
115	2	635	ООО МЦ "Лотос"	0	0	0	0	0	0	0	0	0	0	0	0	0	0
116	1	634	ООО "Неврологическая клиника доктора Бубновой И.Д"	4 500	0	0	4 500	0	0	0	0	0	0	1 579	0	0	0
117	3	668	ООО МК "ЭФ ЭМ СИ"	0	0	0	0	0	0	0	0	0	0	0	0	0	0
118	2	679	МАУЗ "Центр ВРТ"	0	0	0	0	0	0	0	0	0	0	0	0	0	0
119	2	691	ООО "ЦЕНТР ДИАЛИЗА"	0	0	0	0	0	0	0	0	0	0	0	0	0	0
120	1	641	ЗАО "ВИСВИ"	11 944	0	0	0	0	700	0	11 244	0	68 164	3 945	0	0	0
121	2	721	ООО "ЦПС"	0	0	0	0	0	0	0	0	0	0	0	0	0	0
122		677	ООО "МРТ-Эксперт Челябинск"	0													
123		410	МБУЗ Диагностический центр	0													
124	2	730	ГАУЗ "Областной центр восстановительной медицины и реабилитации "Огонек"	0	0	0	0	0	0	0	0	0	0	0	0	0	0
125	3	733	ООО МЦ "МЕДЕОР"	0	0	0	0	0	0	0	0	0	0	0	0	0	0
126	2	736	ООО "ЦАД 74"	0	0	0	0	0	0	0	0	0	0	0	0	0	0
127	1	737	ГБУЗ "МЦЛМ"	0	0	0	0	0	0	0	0	0	0	0	0	0	0
128	2	749	ГБУЗ "Центр медицинской реабилитации "Вдохновение"	0	0	0	0	0	0	0	0	0	0	0	0	0	0
129	1	698	МБОУ "Лицей № 11 г. Челябинска"	1 750	0	0	0	0	1 000	0	750	0	4 000	263	0	0	0
130	1	738	ООО "ЕВРОДЕНТ"	10 592	0	0	0	0	960	0	9 632	0	59 752	3 380	0	0	0

№ п/п	Уровень	Код МО	Наименование МО, территорий	Всего посещений (гр.33+гр.34+ гр.35+гр.36+ гр.37+гр.38+ гр.39+гр.40)	Подклиника								Стомато- логия (VET)	Количество обращений (включая стомато- логические)	Скорая медицинская помощь		
					в том числе										Всего, вызовов	в том числе с проведением тромболизиса (из графы 43)	в том числе проведение медицинско- й эвакуации (консультаци- и) (из графы 43)
					поликлиника (за искл. стоматологических посещений)				стоматология (пос.)								
					врач. и фельдш. посещения (за искл. однократ. посещений с л/д целью) с проф целью	однократные посещения с л/д целью	врач. и фельдш. посещения с л/д целью (за искл. однократ. пос с л/д)	врач. и фельдш. посещения по неотлож. мед. помощи	посещения с проф. целью (за искл. однократ. посещений с л/д целью)	однократные посещения с л/д целью	посещения с л/д целью (за искл. однократ. пос. с л/д целью)	посещения по неотлож. мед. помощи					
			1	32	33	34	35	36	37	38	39	40	41	42	43	44	45
131	3	689	ООО "Канон"	0	0	0	0	0	0	0	0	0	0	0	0	0	0
132	2	747	ООО "ЦАГ № 1"	0	0	0	0	0	0	0	0	0	0	0	0	0	0
133	2	756	ООО "Эксперт"	0	0	0	0	0	0	0	0	0	0	0	0	0	0
134		658	ООО ЛДЦ МИБС-Челябинск	0													
135	1	752	ООО "Фортуна"	0	0	0	0	0	0	0	0	0	0	0	0	0	0
136	1	771	ООО "Полимедика Челябинск"	249 843	53 746	0	171 341	24 756	0	0	0	0	0	60 120	0	0	0
137	1	760	ООО ЛПМО "Золотое сечение"	0	0	0	0	0	0	0	0	0	0	0	0	0	0
138	1	765	ООО "ВЭХ ОМС"	0	0	0	0	0	0	0	0	0	0	0	0	0	0
139	1	707	ООО МО "Оптик-Центр"	0	0	0	0	0	0	0	0	0	0	0	0	0	0
140	1	762	ООО "Лакшми"	5 000	0	0	0	0	1 000	0	4 000	0	21 000	1 404	0	0	0
141	1	766	ООО "ПолиКлиника"	0	0	0	0	0	0	0	0	0	0	0	3 200	6	0
142	1	769	ООО "ГИМЕНЕЙ"	0	0	0	0	0	0	0	0	0	0	0	0	0	0
			Итого: Челябинский ГО	11 255 786	2 598 015	260 201	6 921 724	691 789	243 799	0	540 258	0	2 913 292	2 616 194	358 266	186	480
			Южноуральский ГО														
143	2	222	ГБУЗ "Городская больница г.Южноуральск"	243 648	71 916	0	139 902	21 044	2 402	0	8 384	0	16 768	49 429	11 891	30	0
			Итого: Южноуральский ГО	243 648	71 916	0	139 902	21 044	2 402	0	8 384	0	16 768	49 429	11 891	30	0
			Итого: ГОРОДА	24 662 708	5 582 354	603 330	14 622 365	1 668 830	535 224	0	1 642 056	8 549	7 779 776	5 554 912	890 462	971	1 281
			РАЙОНЫ														
			Агаповский МР														
144	1	224	МУЗ Агаповская ЦРБ администрации Агаповского муниципального района	202 109	66 597	4 280	101 626	18 156	2 850	0	8 600	0	43 356	36 742	10 282	6	0
			Итого: Агаповский МР	202 109	66 597	4 280	101 626	18 156	2 850	0	8 600	0	43 356	36 742	10 282	6	0
			Аргаяшский МР														
145	1	234	ГБУЗ "Районная больница с.Аргаяш"	254 114	95 683	3 141	117 170	23 272	5 024	0	9 824	0	56 890	42 331	6 692	25	0
			Итого: Аргаяшский МР	254 114	95 683	3 141	117 170	23 272	5 024	0	9 824	0	56 890	42 331	6 692	25	0
			Брединский МР														
146	1	248	ГБУЗ "Районная больница п.Бреды"	157 922	33 552	960	94 200	13 559	5 651	0	10 000	0	55 138	34 733	8 165	12	0
			Итого: Брединский МР	157 922	33 552	960	94 200	13 559	5 651	0	10 000	0	55 138	34 733	8 165	12	0
			Варненский МР														
147	2	324	ГБУЗ "Районная больница с.Варна"	186 912	32 847	17 106	97 012	14 543	7 290	0	18 114	0	88 406	38 375	8 447	24	0
			Итого: Варненский МР	186 912	32 847	17 106	97 012	14 543	7 290	0	18 114	0	88 406	38 375	8 447	24	0
			Верхнеуральский МР														
148	1	257	ГБУЗ "Районная больница г.Верхнеуральск"	229 010	67 501	1 567	133 166	19 372	3 900	0	3 504	0	19 252	45 557	11 162	20	0
149	1	734	ООО "Санаторий "Карагайский бор"	0	0	0	0	0	0	0	0	0	0	0	0	0	0
			Итого: Верхнеуральский МР	229 010	67 501	1 567	133 166	19 372	3 900	0	3 504	0	19 252	45 557	11 162	20	0
			Еткульский МР														
150	1	329	ГБУЗ "Районная больница с.Еткуль"	185 331	42 950	1 787	114 446	14 414	3 830	0	7 904	0	28 446	40 783	8 134	10	0
			Итого: Еткульский МР	185 331	42 950	1 787	114 446	14 414	3 830	0	7 904	0	28 446	40 783	8 134	10	0
			Каслинский МР														
151	1	274	ГБУЗ "Районная больница г.Касли"	227 465	44 680	0	151 467	19 113	2 320	0	9 885	0	44 763	53 784	10 690	10	0
152		696	ООО "Эм Эр Ай Клиник"	0													
			Итого: Каслинский МР	227 465	44 680	0	151 467	19 113	2 320	0	9 885	0	44 763	53 784	10 690	10	0
			Кизильский МР														
153	1	334	ГБУЗ "Районная больница с.Кизильское"	134 371	33 445	182	76 002	12 074	3 157	0	9 511	0	41 134	28 504	6 980	24	0
			Итого: Кизильский МР	134 371	33 445	182	76 002	12 074	3 157	0	9 511	0	41 134	28 504	6 980	24	0
			Красноармейский МР														
154	1	344	МУ "Красноармейская ЦРБ"	286 288	74 197	21 761	153 098	22 036	4 948	0	10 248	0	29 236	54 449	12 443	30	0
			Итого: Красноармейский МР	286 288	74 197	21 761	153 098	22 036	4 948	0	10 248	0	29 236	54 449	12 443	30	0

№ п/п	Уровень	Код МО	Наименование МО, территорий	Поликлиника										Скорая медицинская помощь			
				Всего посещений (гр.33+гр.34+ гр.35+гр.36+ гр.37+гр.38+ гр.39+гр.40)	в том числе								Стомато- логия (УЕТ)	Количество обращений (включая стомато- логические)	Всего, вызовов	в том числе с проведением тромболизиса (из графы 43)	в том числе проведение медицинско й эвакуации (консультаци и) (из графы 43)
					поликлиника (за искл. стоматологических посещений)				стоматология (пос.)								
					врач. и фельдш. посещения (за искл. однократ. посещений с л/д целью) с проф целью	однократные посещения с л/д целью	врач. и фельдш. посещения с л/д целью (за искл. однократ. пос с л/д)	врач. и фельдш. посещения по неотлож. мед. помощи	посещения с проф. целью (за искл. однократ. посещений с л/д целью)	однократные посещения с л/д целью	посещения с л/д целью (за искл. однократ. пос. с л/д целью)	посещения по неотлож. мед. помощи					
			1	32	33	34	35	36	37	38	39	40	41	42	43	44	45
			Кунашакский МР														
155	1	354	ГБУЗ "Районная больница с.Кунашак"	204 994	34 299	8 411	129 160	14 139	7 924	0	11 061	0	39 431	46 740	8 476	18	0
			Итого: Кунашакский МР	204 994	34 299	8 411	129 160	14 139	7 924	0	11 061	0	39 431	46 740	8 476	18	0
			Кусинский МР														
156	1	282	ГБУЗ "Районная больница г.Куса"	189 694	33 103	717	112 591	15 399	5 160	0	22 724	0	100 228	45 105	8 744	30	0
157		280	ГБУЗ Магнитская ГБ	0													
			Итого: Кусинский МР	189 694	33 103	717	112 591	15 399	5 160	0	22 724	0	100 228	45 105	8 744	30	0
			Нагайбакский МР														
158	1	363	ГБУЗ "Районная больница с.Фершампенуаз"	130 779	33 414	8 184	67 486	11 582	1 513	0	8 600	0	33 046	25 362	6 330	30	0
			Итого: Нагайбакский МР	130 779	33 414	8 184	67 486	11 582	1 513	0	8 600	0	33 046	25 362	6 330	30	0
			Нязепетровский МР														
159	1	286	ГБУЗ "Районная больница г.Нязепетровск"	124 544	23 314	1 820	74 113	9 859	2 838	0	12 600	0	48 271	28 904	5 517	36	0
			Итого: Нязепетровский МР	124 544	23 314	1 820	74 113	9 859	2 838	0	12 600	0	48 271	28 904	5 517	36	0
			Октябрьский МР														
160	1	372	МУЗ "Октябрьская ЦРБ"	156 349	34 005	1 074	100 640	11 406	1 568	0	7 656	0	18 241	36 099	6 894	18	0
			Итого: Октябрьский МР	156 349	34 005	1 074	100 640	11 406	1 568	0	7 656	0	18 241	36 099	6 894	18	0
			Сосновский МР														
161	1	378	МБУЗ Сосновская ЦРБ	400 082	127 663	7 275	202 244	34 552	7 527	0	20 821	0	79 289	74 355	19 619	36	0
162	1	640	ООО Стоматологическая клиника "Нео-Дент"	864	0	0	0	0	0	0	864	0	3 368	288	0	0	0
			Итого: Сосновский МР	400 946	127 663	7 275	202 244	34 552	7 527	0	21 685	0	82 657	74 643	19 619	36	0
			Увельский МР														
163	1	306	ГБУЗ "Районная больница п.Увельский"	193 555	54 245	0	106 178	17 238	4 802	0	11 092	0	57 730	39 090	9 445	13	0
164	1	767	ОАО "Санаторий Урал"	0	0	0	0	0	0	0	0	0	0	0	0	0	0
			Итого: Увельский МР	193 555	54 245	0	106 178	17 238	4 802	0	11 092	0	57 730	39 090	9 445	13	0
			Уйский МР														
165	1	391	ГБУЗ "Районная больница с.Уйское"	173 371	37 016	178	98 230	12 137	5 652	0	20 158	0	78 351	39 463	7 179	42	0
			Итого: Уйский МР	173 371	37 016	178	98 230	12 137	5 652	0	20 158	0	78 351	39 463	7 179	42	0
			Чибаркульский МР														
166	1	318	ГБУЗ "Участковая больница с.Травники"	0	0	0	0	0	0	0	0	0	0	0	0	0	0
167	1	317	ГБУЗ "Участковая больница с. Кундравы"	0	0	0	0	0	0	0	0	0	0	0	0	0	0
168	1	320	ГБУЗ "Участковая больница п. Тимирязевский"	0	0	0	0	0	0	0	0	0	0	0	0	0	0
169	1	319	ГБУЗ "Участковая больница с.Варламово"	0	0	0	0	0	0	0	0	0	0	0	0	0	0
170	1	316	ГБУЗ "Участковая больница с.Филимоново"	0	0	0	0	0	0	0	0	0	0	0	0	0	0
171		471	ООО "Курорт "Кисегач"	0													
			Итого: Чибаркульский МР	0	0	0	0	0	0	0	0	0	0	0	0	0	0
			Чесменский МР														
172	1	397	ГБУЗ "Районная больница с.Чесма"	141 731	30 909	1 245	85 291	9 848	6 393	0	8 045	0	37 418	31 112	5 639	60	0
			Итого: Чесменский МР	141 731	30 909	1 245	85 291	9 848	6 393	0	8 045	0	37 418	31 112	5 639	60	0
			Итого: РАЙОНЫ	3 579 485	899 420	79 688	2 014 120	292 699	82 347	0	211 211	0	901 994	741 776	160 838	444	0
			Областные МУ														
173	3	62	ГБУЗ "ЧОКБ"	228 601	0	0	228 601	0	0	0	0	0	0	114 300	650	0	650
174	3	55	ГБУЗ ЧОДКБ	298 519	98 738	70 545	125 242	0	2 698	0	1 296	0	5 835	63 269	600	0	600
175	3	66	ГБУЗ "ЧОКЦО и ЯМ"	175 800	0	0	175 800	0	0	0	0	0	0	87 900	0	0	0
176	3	70	ГБУЗ "ЧОККВД"	112 454	43 318	0	69 136	0	0	0	0	0	0	34 568	0	0	0
177	2	63	ГБУЗ "ЧОКТГВВ"	114 129	23 972	0	81 090	0	1 183	0	7 884	0	33 946	44 487	0	0	0
178	2	65	ГБУЗ "ОСП"	189 848	0	0	0	0	10 946	0	160 014	18 888	624 055	79 053	0	0	0
179	2	468	ГБУЗ "ЧОЦР"	0	0	0	0	0	0	0	0	0	0	0	0	0	0
180	3	58	ГБУЗ "ОПЦ"	73 237	34 150	985	36 747	0	450	0	905	0	3 746	18 826	30	0	30

№ п/п	Уровень	Код МО	Наименование МО, территорий	Поликлиника										Стоматология (УЕТ)	Количество обращений (включая стоматологические)	Скорая медицинская помощь		
				Всего посещений (гр.33+гр.34+гр.35+гр.36+гр.37+гр.38+гр.39+гр.40)	в том числе													
					поликлиника (за искл. стоматологических посещений)				стоматология (пос.)									
					врач. и фельдш. посещения (за искл. однократ. посещений с л/д целью) с проф целью	однократные посещения с л/д целью	врач. и фельдш. посещения с л/д целью (за искл. однократ. пос с л/д)	врач. и фельдш. посещения по неотлож. мед. помощи	посещения с проф. целью (за искл. однократ. посещений с л/д целью)	однократные посещения с л/д целью	посещения с л/д целью (за искл. однократ. пос. с л/д целью)	посещения по неотлож. мед. помощи						
			1	32	33	34	35	36	37	38	39	40	41	42	43	44	45	
181	2	76	ГБУЗ "ЧОКД"	42 761	3 705	0	39 056	0	0	0	0	0	0	19 528	0	0	0	
182	3	639	ФГБУ "ФЦССХ" Минздрава России (г.Челябинск)	19 300	0	0	19 300	0	0	0	0	0	0	9 650	0	0	0	
183		436	ГБУЗ Челябинское областное патологоанатомическое бюро	0														
184		75	ГБУЗ ЧелОблЦентр мед профилактики	0														
			Итого: ОБЛАСТЬ	1 254 649	203 883	71 530	774 972	0	15 277	0	170 099	18 888	667 582	471 581	1 280	0	1 280	
			ГУЗ															
185	2	89	ГБУЗ "ОКВД № 3"	370 720	68 720	60 000	242 000	0	0	0	0	0	0	85 211	0	0	0	
186	2	172	ГБУЗ "ОКВД № 4"	156 698	76 498	0	80 200	0	0	0	0	0	0	28 239	0	0	0	
187	3	171	ГБУЗ "ООД № 2"	40 858	0	0	40 858	0	0	0	0	0	0	20 429	0	0	0	
188	2	155	ГБУЗ "ООД № 3"	14 458	0	0	14 458	0	0	0	0	0	0	7 229	0	0	0	
			Итого: ГУЗ	582 734	145 218	60 000	377 516	0	0	0	0	0	0	141 108	0	0	0	
			ИТОГО по Чел. обл.	30 079 576	6 830 875	814 548	17 788 973	1 961 529	632 848	0	2 023 366	27 437	9 349 352	6 909 377	1 052 580	1 415	2 561	
			МУ за пределами области															
189	0	746	ООО "МД Проект 2010"	0	0	0	0	0	0	0	0	0	0	0	0	0	0	
190	3	732	ООО "УКЛРЦ"	0	0	0	0	0	0	0	0	0	0	0	0	0	0	
191		763	ООО "Дистанционная медицина" г. Москва	0														
192		694	ФГБНУ Томский НИМЦ	0														
193		770	ФГКУ "СКС "Приволжский" Мин.Обор. РФ	0														
			Итого по МУ за пределами ЧО	0	0	0	0	0	0	0	0	0	0	0	0	0	0	
			ИТОГО по ТП ОМС Челябинской обл.	30 079 576	6 830 875	814 548	17 788 973	1 961 529	632 848	0	2 023 366	27 437	9 349 352	6 909 377	1 052 580	1 415	2 561	
			Итого по МО оказывающим мед.помощь в иных субъектах РФ гражданам, застрахованным в Челябинской области	261 956	77 784		181 908	2 264						131 044	14 150			
			ИТОГО по ТП ОМС Челябинской обл.	30 341 532	6 908 659	814 548	17 970 881	1 963 793	632 848	0	2 023 366	27 437	9 349 352	7 040 421	1 066 730	1 415	2 561	

Распределение объемов медицинской помощи между медицинскими организациями на 2018 год

1-ый квартал 2018

№ п/п			Уровень	Код МО	Наименование МО, территорий	Круглосуточный стационар																			
						Всего		В рамках базовой программы ОМС		в том числе						В рамках сверх базовой программы ОМС		в том числе							
										высокотехнологичная мед.помощь		мед.помощь по медицинской реабилитации		в том числе по детской медицинской				ВИЧ		высокотехнологичная мед.помощь		мед.помощь по медицинской реабилитации		мед.помощь по профилю "кардиологические"	
случаи госпитализации (гр.4+гр.12)	к/дни (гр.5+гр.13)	случаи госпитализации	к/дни	случаи госпитализации (из графы 4)	к/дни (из графы 5)	случаи госпитализации (из графы 4)	к/дни (из графы 5)	случаи госпитализации (из графы 8)	к/дни (из графы 9)	случаи госпитализации	к/дни	случаи госпитализации	к/дни	случаи госпитализации (из графы 12)	к/дни (из графы 13)	случаи госпитализации (из графы 12)	к/дни (из графы 13)	случаи госпитализации (из графы 12)	к/дни (из графы 13)	случаи госпитализации (из графы 12)	к/дни (из графы 13)				
			1	2	3	4	5	6	7	8	9	10	11	12	13	14	15	16	17	18	19	20	21		
			ГОРОДА																						
			Ашинский МР																						
1	2	242	ГБУЗ "Городская больница № 1 г.Аша"	910	9 260	910	9 260	0	0	0	0	0	0	0	0	0	0	0	0	0	0	0			
2	1	241	ГБУЗ "Городская больница №2 г.Аша"	100	1 089	100	1 089	0	0	0	0	0	0	0	0	0	0	0	0	0	0	0			
3	1	244	ГБУЗ "Городская больница г.Сим"	619	7 034	619	7 034	0	0	0	0	0	0	0	0	0	0	0	0	0	0	0			
4	1	243	ГБУЗ "Городская больница г.Миньяр"	75	747	75	747	0	0	0	0	0	0	0	0	0	0	0	0	0	0	0			
5	1	537	ГБУЗ "Кропачевская городская больница"	0	0	0	0	0	0	0	0	0	0	0	0	0	0	0	0	0	0	0			
6	1	408	ПАО "Ашинский метзавод"	0	0	0	0	0	0	0	0	0	0	0	0	0	0	0	0	0	0	0			
			Итого: Ашинский МР	1 704	18 130	1 704	18 130	0	0	0	0	0	0	0	0	0	0	0	0	0	0	0			
			Верхнеуфалейский ГО																						
7	1	198	ГБУЗ "Городская больница г. Верхний Уфалей"	694	6 032	694	6 032	0	0	0	0	0	0	0	0	0	0	0	0	0	0	0			
8	1	203	ГБУЗ "Стоматологическая поликлиника г.Верхний Уфалей"	0	0	0	0	0	0	0	0	0	0	0	0	0	0	0	0	0	0	0			
			Итого: Верхнеуфалейский ГО	694	6 032	694	6 032	0	0	0	0	0	0	0	0	0	0	0	0	0	0	0			
			Еманжелинский МР																						
9	2	205	ГБУЗ "Городская больница № 1 г.Еманжелинск"	1 185	12 073	1 185	12 073	0	0	26	1 016	0	0	0	0	0	0	0	0	0	0	0			
			Итого: Еманжелинский МР	1 185	12 073	1 185	12 073	0	0	26	1 016	0	0	0	0	0	0	0	0	0	0	0			
			Златоустовский ГО																						
10	1	134	ГБУЗ "ГБ № 1 г.Златоуст"	1 315	10 522	1 315	10 522	0	0	0	0	0	0	0	0	0	0	0	0	0	0	0			
11	1	135	ГБУЗ "ГБ" № 2 г.Златоуст"	896	7 439	896	7 439	0	0	0	0	0	0	0	0	0	0	0	0	0	0	0			
12	2	136	ГБУЗ "ГБ № 3 г.Златоуст"	1 201	13 774	1 201	13 774	0	0	0	0	0	0	0	0	0	0	0	0	0	0	0			
13	2	455	ГБУЗ "Городская больница № 4 г.Златоуст"	1 286	8 030	1 286	8 030	0	0	0															

№ п/п	Уровень	Код МО	Наименование МО, территорий	Круглосуточный стационар																			
				Всего		В рамках базовой программы ОМС		в том числе						В рамках сверх базовой программы ОМС		в том числе							
								высокотехнологичная мед.помощь		мед.помощь по медицинской реабилитации		в том числе по детской медицинской				ВИЧ		высокотехнологичная мед.помощь		мед.помощь по медицинской реабилитации		мед.помощь по профилю "кардиологические"	
				случаи госпитализации (гр.4+гр.12)	к/дни (гр.5+гр.13)	случаи госпитализации	к/дни	случаи госпитализации (из графы 4)	к/дни (из графы 5)	случаи госпитализации (из графы 4)	к/дни (из графы 5)	случаи госпитализации (из графы 8)	к/дни (из графы 9)	случаи госпитализации	к/дни	случаи госпитализации (из графы 12)	к/дни (из графы 13)	случаи госпитализации (из графы 12)	к/дни (из графы 13)	случаи госпитализации (из графы 12)	к/дни (из графы 13)	случаи госпитализации (из графы 12)	к/дни (из графы 13)
			1	2	3	4	5	6	7	8	9	10	11	12	13	14	15	16	17	18	19	20	21
27	1	278	ГБУЗ "Районная больница г. Катав-Ивановск"	895	9 436	895	9 436	0	0	0	0	0	0	0	0	0	0	0	0	0	0	0	0
			Итого: Катав-Ивановский МР	895	9 436	895	9 436	0	0	0	0	0	0	0	0	0	0	0	0	0	0	0	0
			Копейский ГО																				
28	2	148	ГБУЗ "ГБ № 1 г.Копейск"	4 130	31 465	4 130	31 465	0	0	0	0	0	0	0	0	0	0	0	0	0	0	0	0
29	1	150	ГБУЗ "Городская больница № 3 г. Копейск"	0	0	0	0	0	0	0	0	0	0	0	0	0	0	0	0	0	0	0	0
30	1	157	ГБУЗ "ГДП № 1 г.Копейск"	0	0	0	0	0	0	0	0	0	0	0	0	0	0	0	0	0	0	0	0
31	1	158	ГБУЗ "Стоматологическая поликлиника г. Копейск"	0	0	0	0	0	0	0	0	0	0	0	0	0	0	0	0	0	0	0	0
32	1	420	ГБУЗ "ВФД г.Копейск"	0	0	0	0	0	0	0	0	0	0	0	0	0	0	0	0	0	0	0	0
33	1	491	ГБУЗ "ССМП г.Копейск"	0	0	0	0	0	0	0	0	0	0	0	0	0	0	0	0	0	0	0	0
			Итого: Копейский ГО	4 130	31 465	4 130	31 465	0	0	0	0	0	0	0	0	0	0	0	0	0	0	0	0
			Коркинский МР																				
34	2	210	ГБУЗ "Городская больница № 1 г. Коркино"	1 367	12 947	1 367	12 947	0	0	0	0	0	0	0	0	0	0	0	0	0	0	0	0
35	1	211	ГБУЗ "Городская больница № 2 г. Коркино"	190	1 660	190	1 660	0	0	0	0	0	0	0	0	0	0	0	0	0	0	0	0
36	1	212	ГБУЗ "Городская больница № 3 г. Коркино"	0	0	0	0	0	0	0	0	0	0	0	0	0	0	0	0	0	0	0	0
37	1	213	ГБУЗ "Городская детская больница г. Коркино"	185	1 478	185	1 478	0	0	0	0	0	0	0	0	0	0	0	0	0	0	0	0
38	1	675	ГБУЗ "Станция скорой медицинской помощи г.Коркино"	0	0	0	0	0	0	0	0	0	0	0	0	0	0	0	0	0	0	0	0
39	1	633	ООО "НоваАрт"	0	0	0	0	0	0	0	0	0	0	0	0	0	0	0	0	0	0	0	0
40	1	740	ООО "НоваАРТ"	0	0	0	0	0	0	0	0	0	0	0	0	0	0	0	0	0	0	0	0
			Итого: Коркинский МР	1 742	16 085	1 742	16 085	0	0	0	0	0	0	0	0	0	0	0	0	0	0	0	0
			Кыштымский ГО																				
41	2	216	ГБУЗ "Городская больница им. А.П. Силаева г.Кыштым"	1 354	12 710	1 354	12 710	0</															

№ п/п	Уровень	Код МО	Наименование МО, территорий	Круглосуточный стационар																			
				Всего		В рамках базовой программы ОМС		в том числе						В рамках сверх базовой программы ОМС		в том числе							
								высокотехнологичная мед.помощь		мед.помощь по медицинской реабилитации		в том числе по детской медицинской				ВИЧ		высокотехнологичная мед.помощь		мед.помощь по медицинской реабилитации		мед.помощь по профилю "кардиологические"	
				случаи госпитализации (гр.4+гр.12)	к/дни (гр.5+гр.13)	случаи госпитализации	к/дни	случаи госпитализации (из графы 4)	к/дни (из графы 5)	случаи госпитализации (из графы 4)	к/дни (из графы 5)	случаи госпитализации (из графы 8)	к/дни (из графы 9)	случаи госпитализации	к/дни	случаи госпитализации (из графы 12)	к/дни (из графы 13)	случаи госпитализации (из графы 12)	к/дни (из графы 13)	случаи госпитализации (из графы 12)	к/дни (из графы 13)	случаи госпитализации (из графы 12)	к/дни (из графы 13)
			1	2	3	4	5	6	7	8	9	10	11	12	13	14	15	16	17	18	19	20	21
60		709	ООО ЛДЦ МИБС им.С.Березина	0	0																		
61		727	ООО "Рикон"	0	0																		
62		768	ООО "НовоМед"	0	0																		
			Итого: Магнитогорский ГО	16 931	176 528	16 931	176 528	286	3 868	146	2 628	0	0	0	0	0	0	0	0	0	0	0	0
			Миасский ГО																				
63	1	186	ГБУЗ "ГБ № 1 г.Миасс"	80	850	80	850	0	0	0	0	0	0	0	0	0	0	0	0	0	0	0	0
64	3	187	ГБУЗ "Городская больница № 2 г.Миасс"	3 718	33 378	3 718	33 378	12	223	0	0	0	0	0	0	0	0	0	0	0	0	0	0
65	3	188	ГБУЗ "Городская больница № 3 г.Миасс"	1 501	15 016	1 501	15 016	128	1 428	0	0	0	0	0	0	0	0	0	0	0	0	0	0
66	2	452	ГБУЗ "Городская больница № 4 г.Миасс"	1 387	11 810	1 387	11 810	0	0	0	0	0	0	0	0	0	0	0	0	0	0	0	0
67	1	451	ГБУЗ "СП г.Миасс"	0	0	0	0	0	0	0	0	0	0	0	0	0	0	0	0	0	0	0	0
68	1	193	ГБУЗ "ССМП г.Миасс"	0	0	0	0	0	0	0	0	0	0	0	0	0	0	0	0	0	0	0	0
69	1	433	ФГБУЗ МСЧ № 92 ФМБА России	0	0	0	0	0	0	0	0	0	0	0	0	0	0	0	0	0	0	0	0
70		764	ООО "МРТ ПЛЮС"	0	0																		
			Итого: Миасский ГО	6 686	61 054	6 686	61 054	140	1 651	0	0	0	0	0	0	0	0	0	0	0	0	0	0
			Озерский ГО																				
71	2	453	ФГБУЗ КБ № 71 ФМБА России	2 990	29 900	2 990	29 900	0	0	0	0	0	0	0	0	0	0	0	0	0	0	0	0
			Итого: Озерский ГО	2 990	29 900	2 990	29 900	0	0	0	0	0	0	0	0	0	0	0	0	0	0	0	0
			Пластовский МР																				
72	1	218	ГБУЗ "Городская больница г.Пласт"	752	6 583	752	6 583	0	0	0	0	0	0	0	0	0	0	0	0	0	0	0	0
			Итого: Пластовский МР	752	6 583	752	6 583	0	0	0	0	0	0	0	0	0	0	0	0	0	0	0	0
			Саткинский МР																				
73	2	404	ГБУЗ "Районная больница г.Сатка"	2 330	22 504	2 330	22 504	0															

[illegible]

№ п/п	Уровень	Код МО	Наименование МО, территорий	Круглосуточный стационар																			
				Всего		В рамках базовой программы ОМС		в том числе						В рамках сверх базовой программы ОМС		в том числе							
								высокотехнологичная мед.помощь		мед.помощь по медицинской реабилитации		в том числе по детской медицинской				ВИЧ		высокотехнологичная мед.помощь		мед.помощь по медицинской реабилитации		мед.помощь по профилю "кардиологические"	
				случаи госпитализации (гр.4+гр.12)	к/дни (гр.5+гр.13)	случаи госпитализации	к/дни	случаи госпитализации (из графы 4)	к/дни (из графы 5)	случаи госпитализации (из графы 4)	к/дни (из графы 5)	случаи госпитализации (из графы 8)	к/дни (из графы 9)	случаи госпитализации	к/дни	случаи госпитализации (из графы 12)	к/дни (из графы 13)	случаи госпитализации (из графы 12)	к/дни (из графы 13)	случаи госпитализации (из графы 12)	к/дни (из графы 13)	случаи госпитализации (из графы 12)	к/дни (из графы 13)
			1	2	3	4	5	6	7	8	9	10	11	12	13	14	15	16	17	18	19	20	21
132	2	747	ООО "ЦАГ № 1"	0	0	0	0	0	0	0	0	0	0	0	0	0	0	0	0	0	0	0	0
133	2	756	ООО "Эксперт"	0	0	0	0	0	0	0	0	0	0	0	0	0	0	0	0	0	0	0	0
134		658	ООО ЛДЦ МИБС-Челябинск	0	0																		
135	1	752	ООО "Фортуна"	50	411	50	411	0	0	0	0	0	0	0	0	0	0	0	0	0	0	0	0
136	1	771	ООО "Полимедика Челябинск"	0	0	0	0	0	0	0	0	0	0	0	0	0	0	0	0	0	0	0	0
137	1	760	ООО ЛПМО "Золотое сечение"	0	0	0	0	0	0	0	0	0	0	0	0	0	0	0	0	0	0	0	0
138	1	765	ООО "ВЭХ ОМС"	0	0	0	0	0	0	0	0	0	0	0	0	0	0	0	0	0	0	0	0
139	1	707	ООО МО "Оптик-Центр"	0	0	0	0	0	0	0	0	0	0	0	0	0	0	0	0	0	0	0	0
140	1	762	ООО "Лакшми"	0	0	0	0	0	0	0	0	0	0	0	0	0	0	0	0	0	0	0	0
141	1	766	ООО "ПолиКлиника"	0	0	0	0	0	0	0	0	0	0	0	0	0	0	0	0	0	0	0	0
142	1	769	ООО "ГИМЕНЕЙ"	0	0	0	0	0	0	0	0	0	0	0	0	0	0	0	0	0	0	0	0
			Итого: Челябинский ГО	55 544	492 638	55 389	489 290	1 061	11 633	1 005	18 687	236	3 788	155	3 348	155	3 348	0	0	0	0	0	0
			Южноуральский ГО																				
143	2	222	ГБУЗ "Городская больница г.Южноуральск"	1 269	11 246	1 269	11 246	0	0	0	0	0	0	0	0	0	0	0	0	0	0	0	0
			Итого: Южноуральский ГО	1 269	11 246	1 269	11 246	0	0	0	0	0	0	0	0	0	0	0	0	0	0	0	0
			Итого: ГОРОДА	114 213	1 050 557	114 058	1 047 209	1 537	17 652	1 177	22 331	236	3 788	155	3 348	155	3 348	0	0	0	0	0	0
			РАЙОНЫ																				
			Агаповский МР																				
144	1	224	МУЗ Агаповская ЦРБ администрации Агаповского муниципального района	194	2 088	194	2 088	0	0	0	0	0	0	0	0	0	0	0	0	0	0	0	0
			Итого: Агаповский МР	194	2 088	194	2 088	0	0	0	0	0	0	0	0	0	0	0	0	0	0	0	0
			Аргаяшский МР																				
145	1	234	ГБУЗ "Районная больница с.Аргаяш"	808	6 492	808																	

[illegible]

№ п/п	Уровень	Код МО	Наименование МО, территорий	Круглосуточный стационар																				
				Всего		В рамках базовой программы ОМС		в том числе						В рамках сверх базовой программы ОМС		в том числе								
								высокотехнологична я мед.помощь		мед.помощь по медицинской реабилитации		в том числе по детской медицинской				ВИЧ		высокотехнологична я мед.помощь		мед.помощь по медицинской реабилитации		мед.помощь по профилю "кардиологические"		
				случаи госпитализации (гр.4+гр.12)	к/дни (гр.5+гр.13)	случаи госпитализации	к/дни	случаи госпитализации (из графы 4)	к/дни (из графы 5)	случаи госпитализации (из графы 4)	к/дни (из графы 5)	случаи госпитализации (из графы 8)	к/дни (из графы 9)	случаи госпитализации	к/дни	случаи госпитализации (из графы 12)	к/дни (из графы 13)	случаи госпитализации (из графы 12)	к/дни (из графы 13)	случаи госпитализации (из графы 12)	к/дни (из графы 13)	случаи госпитализации (из графы 12)	к/дни (из графы 13)	
			1	2	3	4	5	6	7	8	9	10	11	12	13	14	15	16	17	18	19	20	21	
182	3	639	ФГБУ "ФЦССХ" Минздрава России (г.Челябинск)	833	3 503	833	3 503	307	1 437	0	0	0	0	0	0	0	0	0	0	0	0	0	0	
183		436	ГБУЗ Челябинское областное патологоанатомическое бюро	0	0																			
184		75	ГБУЗ ЧелОблЦентр мед профилактики	0	0																			
			Итого: ОБЛАСТЬ	20 100	192 275	20 100	192 275	924	11 177	759	12 345	515	6 442	0	0	0	0	0	0	0	0	0	0	
			ГУЗ																					
185	2	89	ГБУЗ "ОКВД № 3"	278	4 468	278	4 468	0	0	0	0	0	0	0	0	0	0	0	0	0	0	0	0	
186	2	172	ГБУЗ "ОКВД № 4"	112	1 291	112	1 291	0	0	0	0	0	0	0	0	0	0	0	0	0	0	0	0	
187	3	171	ГБУЗ "ООД № 2"	813	9 693	813	9 693	19	401	0	0	0	0	0	0	0	0	0	0	0	0	0	0	
188	2	155	ГБУЗ "ООД № 3"	638	6 728	638	6 728	0	0	0	0	0	0	0	0	0	0	0	0	0	0	0	0	
			Итого: ГУЗ	1 841	22 180	1 841	22 180	19	401	0	0	0	0	0	0	0	0	0	0	0	0	0	0	
			ИТОГО по Чел. обл.	148 087	1 379 044	147 932	1 375 696	2 480	29 230	2 440	43 354	751	10 230	155	3 348	155	3 348	0	0	0	0	0	0	
			МУ за пределами области																					
189	0	746	ООО "МД Проект 2010"	0	0	0	0	0	0	0	0	0	0	0	0	0	0	0	0	0	0	0	0	
190	3	732	ООО "УКЛРЦ"	17	119	17	119	17	119	0	0	0	0	0	0	0	0	0	0	0	0	0	0	
191		763	ООО "Дистанционная медицина" г. Москва	0	0																			
192		694	ФГБНУ Томский НИМЦ	0	0																			
193		770	ФГКУ "СКК "Приволжский" Мин.Обор. РФ	0	0																			
			Итого по МУ за пределами ЧО	17	119	17	119	17	119	0	0	0	0	0	0	0	0	0	0	0	0	0	0	
			ИТОГО по ТП ОМС Челябинской обл.	148 104	1 379 163	147 949	1 375 815	2 497	29 349	2 440	43 354	751	10 230	155	3 348	155	3 348	0	0	0	0	0	0	

№ п/п		Уровень	Код МО	Наименование МО, территорий	Дневные стационары всех типов (включая вспомогательные репродуктивные технологии (ЭКО))									
					Всего по ДС		ДС при КС		ДС при АПП		СД при АПП		в том числе ЭКО	
					случаи лечения (гр.24+гр.26+ гр.28)	пациенто-дни (гр.25+гр.27+г р.29)	случаи лечения	пациенто- дни	случаи лечения	пациенто-дни	случаи лечения	пациенто- дни	случаи лечения (из графы 22)	пациенто-дни (из графы 23)
				1	22	23	24	25	26	27	28	29	30	31
27	1	278	ГБУЗ "Районная больница г. Катав-Ивановск"		251	2 702	0	0	251	2 702	0	0	0	0
			Итого: Катав-Ивановский МР		251	2 702	0	0	251	2 702	0	0	0	0
			Копейский ГО											
28	2	148	ГБУЗ "ГБ № 1 г.Копейск"		1 266	8 360	361	2 020	905	6 340	0	0	0	0
29	1	150	ГБУЗ "Городская больница № 3 г.Копейск"		271	2 192	0	0	233	1 876	38	316	0	0
30	1	157	ГБУЗ "ГДП № 1 г.Копейск"		236	1 648	0	0	182	1 274	54	374	0	0
31	1	158	ГБУЗ "Стоматологическая поликлиника г. Копейск"		0	0	0	0	0	0	0	0	0	0
32	1	420	ГБУЗ "ВФД г.Копейск"		0	0	0	0	0	0	0	0	0	0
33	1	491	ГБУЗ "ССМП г.Копейск"		0	0	0	0	0	0	0	0	0	0
			Итого: Копейский ГО		1 773	12 200	361	2 020	1 320	9 490	92	690	0	0
			Коркинский МР											
34	2	210	ГБУЗ "Городская больница № 1 г. Коркино"		551	3 840	185	819	366	3 021	0	0	0	0
35	1	211	ГБУЗ "Городская больница № 2 г. Коркино"		173	998	0	0	173	998	0	0	0	0
36	1	212	ГБУЗ "Городская больница № 3 г. Коркино"		95	512	0	0	95	512	0	0	0	0
37	1	213	ГБУЗ "Городская детская больница г. Коркино"		11	136	0	0	11	136	0	0	0	0
38	1	675	ГБУЗ "Станция скорой медицинской помощи г.Коркино"		0	0	0	0	0	0	0	0	0	0
39	1	633	ООО "НоваАрт"		0	0	0	0	0	0	0	0	0	0
40	1	740	ООО "НоваАРТ"		0	0	0	0	0	0	0	0	0	0
			Итого: Коркинский МР		830	5 486	185	819	645	4 667	0	0	0	0
			Кыштымский ГО											
41	2	216	ГБУЗ "Городская больница им. А.П. Силаева г.Кыштым"		522	4 254	0	0	522	4 254	0	0	0	0
			Итого: Кыштымский ГО		522	4 254	0	0	522	4 254	0	0	0	0
			Магнитогорский ГО											
42	3	159	ГАУЗ "Городская больница № 1 им. Г.И. Дробышева г.Магнитогорск"		1 095	10 115	22	248	1 015	9 240	58	627	0	0
43	3	590	ГАУЗ "Городская больница № 2 г. Магнитогорск"		512	6 838	19	369	442	5 537	51	932	0	0
44	3	161	ГАУЗ "Городская больница № 3 г.Магнитогорск"		1 141	8 002	0	0	944	6 843	197	1 159	0	0
45	3	164	ГАУЗ "Детская городская больница г.Магнитогорск"		1 222	12 590	0	0	1 183	12 292	39	298	0	0
46	3	160	АНО "ЦКМСЧ"		725	5 890	146	932	535	4 648	44	310	0	0
47	2	165	ГАУЗ "Родильный дом № 1 г.Магнитогорск"		350	3 000	175	1 873	175	1 127	0	0	0	0
48	2	166	ГБУЗ "Родильный дом № 2 г. Магнитогорск"		251	1 509	184	1 127	67	382	0	0	0	0
49	2	167	ГБУЗ "Родильный дом № 3 г. Магнитогорск"		154	1 313	92	746	62	567	0	0	0	0
50	1	178	ГБУЗ "Детская городская поликлиника № 2 г.Магнитогорск"		98	607	0	0	86	532	12	75	0	0
51	1	184	ГБУЗ "Детская городская поликлиника № 1 г.Магнитогорск"		75	429	0	0	30	150	45	279	0	0
52	1	179	ГБУЗ "Детская городская поликлиника № 3 г.Магнитогорск"		56	336	0	0	48	288	8	48	0	0
53	1	182	ГБУЗ "Стоматологическая поликлиника № 2 г.Магнитогорск"		0	0	0	0	0	0	0	0	0	0
54	1	183	ГБУЗ "Стоматологическая поликлиника № 1 г.Магнитогорск"		0	0	0	0	0	0	0	0	0	0
55	1	180	ГБУЗ "Детская стоматологическая поликлиника г.Магнитогорск"		0	0	0	0	0	0	0	0	0	0
56	1	676	ГБУЗ "Станция скорой медицинской помощи г.Магнитогорск"		0	0	0	0	0	0	0	0	0	0
57	2	712	ООО "ДНК КЛИНИКА"		19	38	0	0	19	38	0	0	19	38
58	2	690	АО "Центр семейной медицины"		86	172	0	0	86	172	0	0	86	172
59		671	ООО Медицина плюс		0	0								

№ п/п	Уровень	Код МО	Наименование МО, территорий	Дневные стационары всех типов (включая вспомогательные репродуктивные технологии (ЭКО))									
				Всего по ДС		ДС при КС		ДС при АПП		СД при АПП		в том числе ЭКО	
				случаи лечения (гр.24+гр.26+ гр.28)	пациенто-дни (гр.25+гр.27+г р.29)	случаи лечения	пациенто- дни	случаи лечения	пациенто-дни	случаи лечения	пациенто- дни	случаи лечения (из графы 22)	пациенто-дни (из графы 23)
			1	22	23	24	25	26	27	28	29	30	31
60		709	ООО ЛДЦ МИБС им.С.Березина	0	0								
61		727	ООО "Рикон"	0	0								
62		768	ООО "НовоМед"	0	0								
			Итого: Магнитогорский ГО	5 784	50 839	638	5 295	4 692	41 816	454	3 728	105	210
			Миасский ГО										
63	1	186	ГБУЗ "ГБ № 1 г.Миасс"	334	3 472	0	0	249	2 735	85	737	0	0
64	3	187	ГБУЗ "Городская больница № 2 г.Миасс"	1 271	9 847	86	102	1 104	9 034	81	711	0	0
65	3	188	ГБУЗ "Городская больница № 3 г.Миасс"	262	2 324	0	0	240	2 181	22	143	0	0
66	2	452	ГБУЗ "Городская больница № 4 г.Миасс"	232	2 115	0	0	195	1 807	37	308	0	0
67	1	451	ГБУЗ "СП г.Миасс"	0	0	0	0	0	0	0	0	0	0
68	1	193	ГБУЗ "ССМП г.Миасс"	0	0	0	0	0	0	0	0	0	0
69	1	433	ФГБУЗ МСЧ № 92 ФМБА России	135	1 814	0	0	135	1 814	0	0	0	0
70		764	ООО "МРТ ПЛЮС"	0	0								
			Итого: Миасский ГО	2 234	19 572	86	102	1 923	17 571	225	1 899	0	0
			Озерский ГО										
71	2	453	ФГБУЗ КБ № 71 ФМБА России	1 050	11 019	689	7 421	361	3 598	0	0	0	0
			Итого: Озерский ГО	1 050	11 019	689	7 421	361	3 598	0	0	0	0
			Пластовский МР										
72	1	218	ГБУЗ "Городская больница г.Пласт"	254	2 341	8	68	223	2 059	23	214	0	0
			Итого: Пластовский МР	254	2 341	8	68	223	2 059	23	214	0	0
			Саткинский МР										
73	2	404	ГБУЗ "Районная больница г.Сатка"	1 120	12 036	0	0	1 120	12 036	0	0	0	0
74	1	530	ГБУЗ "ССМП г.Сатка"	0	0	0	0	0	0	0	0	0	0
			Итого: Саткинский МР	1 120	12 036	0	0	1 120	12 036	0	0	0	0
			Снежинский ГО										
75	2	444	ФГБУЗ ЦМСЧ № 15 ФМБА России	425	4 679	0	0	425	4 679	0	0	0	0
76	2	728	ООО "ЯМТ - Снежинск"	0	0	0	0	0	0	0	0	0	0
			Итого: Снежинский ГО	425	4 679	0	0	425	4 679	0	0	0	0
			Трехгорный ГО										
77	2	445	ФГБУЗ МСЧ № 72 ФМБА России	451	4 200	0	0	384	3 645	67	555	0	0
			Итого: Трехгорный ГО	451	4 200	0	0	384	3 645	67	555	0	0
			Троицкий ГО										
78	3	295	ГБУЗ "Областная больница г.Троицк"	1 200	9 230	0	0	1 200	9 230	0	0	0	0
			Итого: Троицкий ГО	1 200	9 230	0	0	1 200	9 230	0	0	0	0
			Усть-Катавский ГО										
79	1	403	ФГБУЗ МСЧ № 162 ФМБА России	176	2 034	176	2 034	0	0	0	0	0	0
			Итого: Усть-Катавский ГО	176	2 034	176	2 034	0	0	0	0	0	0
			Чебаркульский ГО										
80	2	315	ГБУЗ "Областная больница г.Чебаркуль"	793	7 615	27	138	713	7 042	53	435	0	0
81	1	647	ООО "Смайл"	0	0	0	0	0	0	0	0	0	0
			Итого: Чебаркульский ГО	793	7 615	27	138	713	7 042	53	435	0	0
			Челябинский ГО										
82	3	79	МАУЗ ОТКЗ ГКБ № 1	1 410	12 522	71	380	1 314	11 967	25	175	0	0
83	2	91	МБУЗ ГКБ № 2	726	5 643	0	0	706	5 451	20	192	0	0
84	3	456	ГБУЗ "ОКБ № 3"	1 759	14 885	128	914	1 579	13 444	52	527	0	0
85		92	ГБУЗ ОКБ № 4	0	0								
86	3	93	МБУЗ ГКБ № 5	470	3 875	0	0	457	3 745	13	130	0	0
87	3	85	МБУЗ ГКБ № 6	1 241	10 677	93	624	1 122	9 864	26	189	0	0

№ п/п	Уровень	Код МО	Наименование МО, территорий	Дневные стационары всех типов (включая вспомогательные репродуктивные технологии (ЭКО))									
				Всего по ДС		ДС при КС		ДС при АПП		СД при АПП		в том числе ЭКО	
				случаи лечения (гр.24+гр.26+ гр.28)	пациенто-дни (гр.25+гр.27+г р.29)	случаи лечения	пациенто- дни	случаи лечения	пациенто-дни	случаи лечения	пациенто- дни	случаи лечения (из графы 22)	пациенто-дни (из графы 23)
			1	22	23	24	25	26	27	28	29	30	31
88	3	88	ФГБОУ ВО ЮУГМУ Минздрава России	910	7 384	0	0	910	7 384	0	0	0	0
89	3	94	МАУЗ ОЗП ГКБ № 8	1 897	17 725	504	6 552	1 319	10 550	74	623	0	0
90	3	95	МАУЗ ГКБ № 9	900	7 000	37	243	759	5 742	104	1 015	0	0
91	3	86	ГБУЗ "ОКБ № 2"	1 081	9 031	256	1 633	720	6 470	105	928	0	0
92	3	413	МАУЗ ГКБ №11	875	6 126	0	0	875	6 126	0	0	0	0
93	1	96	МБУЗ ГБ № 14	359	2 869	0	0	359	2 869	0	0	0	0
94	1	98	МБУЗ ГБ №16	275	2 181	0	0	275	2 181	0	0	0	0
95	3	440	НУЗ "Дорожная клиническая больница на ст.Челябинск ОАО "РЖД"	1 451	11 016	0	0	1 377	10 389	74	627	0	0
96	3	99	МАУЗ ДГКБ № 1	525	4 830	0	0	455	4 394	70	436	0	0
97	2	439	МБУЗ ДГКБ № 7	281	2 617	0	0	244	2 309	37	308	0	0
98	3	90	МБУЗ ДГКБ № 8	697	5 742	215	2 001	425	3 356	57	385	0	0
99	1	119	МБУЗ ГКП № 5	779	6 191	0	0	505	4 000	274	2 191	0	0
100		87	МБУЗ ГКП № 7	0	0								
101	1	122	МБУЗ "ГКП № 8"	227	1 929	0	0	227	1 929	0	0	0	0
102	1	417	МБУЗ "ДГКП № 1"	65	465	0	0	14	98	51	367	0	0
103	1	125	МБУЗ Детская городская поликлиника № 4	45	315	0	0	0	0	45	315	0	0
104	1	415	МБУЗ ДГП № 6	245	1 810	0	0	198	1 432	47	378	0	0
105	1	127	МБУЗ ДГКП № 8	389	2 564	0	0	323	2 113	66	451	0	0
106	2	102	МБУЗ "ДГКП № 9"	68	674	0	0	51	554	17	120	0	0
107	1	130	МБУЗ СП № 1	0	0	0	0	0	0	0	0	0	0
108	1	132	ООО "Стоматологическая поликлиника № 3"	0	0	0	0	0	0	0	0	0	0
109	1	401	ООО "СП № 4"	0	0	0	0	0	0	0	0	0	0
110	1	133	МБУЗ СП №6	0	0	0	0	0	0	0	0	0	0
111	1	529	НУЗ "Дорожная стоматологическая поликлиника на ст.Челябинск ОАО "РЖД"	0	0	0	0	0	0	0	0	0	0
112	1	672	МБУЗ ССМП	0	0	0	0	0	0	0	0	0	0
113	1	546	ФКУЗ "МСЧ МВД России по Челябинской области"	0	0	0	0	0	0	0	0	0	0
114	2	678	ФГБУН УНПЦ РМ ФМБА России	0	0	0	0	0	0	0	0	0	0
115	2	635	ООО МЦ "Лотос"	99	267	0	0	99	267	0	0	30	60
116	1	634	ООО "Неврологическая клиника доктора Бубновой И.Д."	26	130	0	0	26	130	0	0	0	0
117	3	668	ООО МК "ЭФ ЭМ СИ"	0	0	0	0	0	0	0	0	0	0
118	2	679	МАУЗ "Центр ВРТ"	113	226	0	0	113	226	0	0	113	226
119	2	691	ООО "ЦЕНТР ДИАЛИЗА"	1 898	24 674	0	0	1 898	24 674	0	0	0	0
120	1	641	ЗАО "ВИСВИ"	0	0	0	0	0	0	0	0	0	0
121	2	721	ООО "ЦПС"	4	8	0	0	4	8	0	0	4	8
122		677	ООО "МРТ-Эксперт Челябинск"	0	0								
123		410	МБУЗ Диагностический центр	0	0								
124	2	730	ГАУЗ "Областной центр восстановительной медицины и реабилитации "Огонек"	69	1 449	69	1 449	0	0	0	0	0	0
125	3	733	ООО МЦ "МЕДЕОР"	0	0	0	0	0	0	0	0	0	0
126	2	736	ООО "ЦАД 74"	219	2 847	0	0	219	2 847	0	0	0	0
127	1	737	ГБУЗ "МЦИМ"	0	0	0	0	0	0	0	0	0	0
128	2	749	ГБУЗ "Центр медицинской реабилитации "Вдохновение"	185	2 830	185	2 830	0	0	0	0	0	0
129	1	698	МБОУ "Лицей № 11 г.Челябинска"	0	0	0	0	0	0	0	0	0	0
130	1	738	ООО "ЕВРОДЕНТ"	0	0	0	0	0	0	0	0	0	0
131	3	689	ООО "Канон"	0	0	0	0	0	0	0	0	0	0

№ п/п	Уровень	Код МО	Наименование МО, территорий	Дневные стационары всех типов (включая вспомогательные репродуктивные технологии (ЭКО))									
				Всего по ДС		ДС при КС		ДС при АПП		СД при АПП		в том числе ЭКО	
				случаи лечения (гр.24+гр.26+ гр.28)	пациенто-дни (гр.25+гр.27+г р.29)	случаи лечения	пациенто- дни	случаи лечения	пациенто-дни	случаи лечения	пациенто- дни	случаи лечения (из графы 22)	пациенто-дни (из графы 23)
			I	22	23	24	25	26	27	28	29	30	31
132	2	747	ООО "ЦАГ № 1"	5	10	0	0	5	10	0	0	5	10
133	2	756	ООО "Эксперт"	26	52	0	0	26	52	0	0	26	52
134		658	ООО ЛДЦ МИБС-Челябинск	0	0								
135	1	752	ООО "Фортуна"	0	0	0	0	0	0	0	0	0	0
136	1	771	ООО "Полимедика Челябинск"	369	2 961	0	0	369	2 961	0	0	0	0
137	1	760	ООО ЛПМО "Золотое сечение"	44	147	0	0	44	147	0	0	0	0
138	1	765	ООО "ВЭХ ОМС"	95	285	0	0	95	285	0	0	0	0
139	1	707	ООО МО "Оптик-Центр"	11	44	11	44	0	0	0	0	0	0
140	1	762	ООО "Лакшми"	0	0	0	0	0	0	0	0	0	0
141	1	766	ООО "ПолиКлиника"	104	520	0	0	104	520	0	0	0	0
142	1	769	ООО "ГИМЕНЕЙ"	53	388	53	388	0	0	0	0	0	0
			Итого: Челябинский ГО	19 995	174 909	1 622	17 058	17 216	148 494	1 157	9 357	178	356
			Южноуральский ГО										
143	2	222	ГБУЗ "Городская больница г.Южноуральск"	403	3 076	25	125	354	2 777	24	174	0	0
			Итого: Южноуральский ГО	403	3 076	25	125	354	2 777	24	174	0	0
			Итого: ГОРОДА	41 917	365 497	3 983	36 754	35 663	310 361	2 271	18 382	283	566
			РАЙОНЫ										
			Агаповский МР										
144	1	224	МУЗ Агаповская ЦРБ администрации Агаповского муниципального района	233	2 322	0	0	233	2 322	0	0	0	0
			Итого: Агаповский МР	233	2 322	0	0	233	2 322	0	0	0	0
			Аргаяшский МР										
145	1	234	ГБУЗ "Районная больница с.Аргаяш"	391	2 572	0	0	308	1 995	83	577	0	0
			Итого: Аргаяшский МР	391	2 572	0	0	308	1 995	83	577	0	0
			Брединский МР										
146	1	248	ГБУЗ "Районная больница п.Бреды"	179	1 857	0	0	179	1 857	0	0	0	0
			Итого: Брединский МР	179	1 857	0	0	179	1 857	0	0	0	0
			Варненский МР										
147	2	324	ГБУЗ "Районная больница с.Варна"	299	2 654	121	962	178	1 692	0	0	0	0
			Итого: Варненский МР	299	2 654	121	962	178	1 692	0	0	0	0
			Верхнеура́льский МР										
148	1	257	ГБУЗ "Районная больница г.Верхнеура́льск"	438	3 511	132	822	306	2 689	0	0	0	0
149	1	734	ООО "Санаторий "Карагайский бор"	0	0	0	0	0	0	0	0	0	0
			Итого: Верхнеура́льский МР	438	3 511	132	822	306	2 689	0	0	0	0
			Етку́льский МР										
150	1	329	ГБУЗ "Районная больница с.Еткуль"	232	2 118	0	0	218	1 996	14	122	0	0
			Итого: Етку́льский МР	232	2 118	0	0	218	1 996	14	122	0	0
			Каслинский МР										
151	1	274	ГБУЗ "Районная больница г.Касли"	301	2 764	0	0	301	2 764	0	0	0	0
152		696	ООО "Эм Эр Ай Клиник"	0	0								
			Итого: Каслинский МР	301	2 764	0	0	301	2 764	0	0	0	0
			Кизильский МР										
153	1	334	ГБУЗ "Районная больница с.Кизильское"	294	2 441	0	0	233	1 937	61	504	0	0
			Итого: Кизильский МР	294	2 441	0	0	233	1 937	61	504	0	0
			Красноармейский МР										
154	1	344	МУ "Красноармейская ЦРБ"	417	4 323	0	0	417	4 323	0	0	0	0
			Итого: Красноармейский МР	417	4 323	0	0	417	4 323	0	0	0	0
			Кунашакский МР										

№ п/п	Уровень	Код МО	Наименование МО, территорий	Дневные стационары всех типов (включая вспомогательные репродуктивные технологии (ЭКО))									
				Всего по ДС		ДС при КС		ДС при АПП		СД при АПП		в том числе ЭКО	
				случаи лечения (гр.24+гр.26+ гр.28)	пациенто-дни (гр.25+гр.27+г р.29)	случаи лечения	пациенто- дни	случаи лечения	пациенто-дни	случаи лечения	пациенто- дни	случаи лечения (из графы 22)	пациенто-дни (из графы 23)
			1	22	23	24	25	26	27	28	29	30	31
155	1	354	ГБУЗ "Районная больница с.Кунашак"	314	2 940	0	0	314	2 940	0	0	0	0
			Итого: Кунашакский МР	314	2 940	0	0	314	2 940	0	0	0	0
			Кусинский МР										
156	1	282	ГБУЗ "Районная больница г.Куса"	325	2 236	0	0	295	2 050	30	186	0	0
157		280	ГБУЗ Магнитская ГБ	0	0								
			Итого: Кусинский МР	325	2 236	0	0	295	2 050	30	186	0	0
			Нагайбакский МР										
158	1	363	ГБУЗ "Районная больница с.Фершампенуаз"	229	1 656	0	0	166	1 220	63	436	0	0
			Итого: Нагайбакский МР	229	1 656	0	0	166	1 220	63	436	0	0
			Нязепетровский МР										
159	1	286	ГБУЗ "Районная больница г.Нязепетровск"	250	2 050	0	0	230	1 929	20	121	0	0
			Итого: Нязепетровский МР	250	2 050	0	0	230	1 929	20	121	0	0
			Октябрьский МР										
160	1	372	МУЗ "Октябрьская ЦРБ"	290	3 171	0	0	290	3 171	0	0	0	0
			Итого: Октябрьский МР	290	3 171	0	0	290	3 171	0	0	0	0
			Сосновский МР										
161	1	378	МБУЗ Сосновская ЦРБ	460	4 612	0	0	370	3 793	90	819	0	0
162	1	640	ООО Стоматологическая клиника "Нео-Дент"	0	0	0	0	0	0	0	0	0	0
			Итого: Сосновский МР	460	4 612	0	0	370	3 793	90	819	0	0
			Увельский МР										
163	1	306	ГБУЗ "Районная больница п.Увельский"	320	2 780	0	0	320	2 780	0	0	0	0
164	1	767	ОАО "Санаторий Урал"	0	0	0	0	0	0	0	0	0	0
			Итого: Увельский МР	320	2 780	0	0	320	2 780	0	0	0	0
			Уйский МР										
165	1	391	ГБУЗ "Районная больница с.Уйское"	262	2 284	0	0	213	1 861	49	423	0	0
			Итого: Уйский МР	262	2 284	0	0	213	1 861	49	423	0	0
			Чебаркульский МР										
166		318	ГБУЗ УБ с.Травники	0	0								
167		317	ГБУЗ УБ с.Кундравы	0	0								
168		320	ГБУЗ УБ п.Тимирязевский	0	0								
169		319	ГБУЗ УБ с.Варламово	0	0								
170		316	ГБУЗ УБ с.Филимоново	0	0								
171		471	ООО "Курорт "Кисегач"	0	0								
			Итого: Чебаркульский МР	0	0	0	0	0	0	0	0	0	0
			Чесменский МР										
172	1	397	ГБУЗ "Районная больница с.Чесма"	223	2 215	0	0	223	2 215	0	0	0	0
			Итого: Чесменский МР	223	2 215	0	0	223	2 215	0	0	0	0
			Итого: РАЙОНЫ	5 457	48 506	253	1 784	4 794	43 534	410	3 188	0	0
			Областные МУ										
173	3	62	ГБУЗ "ЧОКБ"	432	5 616	432	5 616	0	0	0	0	0	0
174	3	55	ГБУЗ ЧОДКБ	674	1 351	82	513	592	838	0	0	0	0
175	3	66	ГБУЗ "ЧОКЦО и ЯМ"	2 425	16 373	252	3 015	2 173	13 358	0	0	0	0
176	3	70	ГБУЗ "ЧОККВД"	256	2 693	0	0	256	2 693	0	0	0	0
177	2	63	ГБУЗ "ЧОКТГВВ"	182	2 311	0	0	30	420	152	1 891	0	0
178	2	65	ГБУЗ "ОСП"	0	0	0	0	0	0	0	0	0	0
179	2	468	ГБУЗ "ЧОЦР"	0	0	0	0	0	0	0	0	0	0
180	3	58	ГБУЗ "ОПЦ"	131	404	0	0	131	404	0	0	131	404
181	2	76	ГБУЗ "ЧОКД"	44	624	0	0	44	624	0	0	0	0

№ п/п	Уровень	Код МО	Наименование МО, территорий	Дневные стационары всех типов (включая вспомогательные репродуктивные технологии (ЭКО))									
				Всего по ДС		ДС при КС		ДС при АПП		СД при АПП		в том числе ЭКО	
				случаи лечения (гр.24+гр.26+ гр.28)	пациенто-дни (гр.25+гр.27+г р.29)	случаи лечения	пациенто- дни	случаи лечения	пациенто-дни	случаи лечения	пациенто- дни	случаи лечения (из графы 22)	пациенто-дни (из графы 23)
			1	22	23	24	25	26	27	28	29	30	31
182	3	639	ФГБУ "ФЦССХ" Минздрава России (г.Челябинск)	0	0	0	0	0	0	0	0	0	0
183		436	ГБУЗ Челябинское областное патологоанатомическое бюро	0	0								
184		75	ГБУЗ ЧелОблЦентр мед профилактики	0	0								
			Итого: ОБЛАСТЬ	4 144	29 372	766	9 144	3 226	18 337	152	1 891	131	404
			ГУЗ										
185	2	89	ГБУЗ "ОКВД № 3"	508	4 568	0	0	508	4 568	0	0	0	0
186	2	172	ГБУЗ "ОКВД № 4"	230	2 070	0	0	230	2 070	0	0	0	0
187	3	171	ГБУЗ "ООД № 2"	575	5 807	0	0	575	5 807	0	0	0	0
188	2	155	ГБУЗ "ООД № 3"	200	1 010	200	1 010	0	0	0	0	0	0
			Итого: ГУЗ	1 513	13 455	200	1 010	1 313	12 445	0	0	0	0
			ИТОГО по Чел. обл.	53 031	456 830	5 202	48 692	44 996	384 677	2 833	23 461	414	970
			МУ за пределами области										
189	0	746	ООО "МД Проект 2010"	0	0	0	0	0	0	0	0	0	0
190	3	732	ООО "УКЛРЦ"	0	0	0	0	0	0	0	0	0	0
191		763	ООО "Дистанционная медицина" г. Москва	0	0								
192		694	ФГБНУ Томский НИМЦ	0	0								
193		770	ФГКУ "СКС "Приволжский" Мин.Обор. РФ	0	0								
			Итого по МУ за пределами ЧО	0	0	0	0	0	0	0	0	0	0
			ИТОГО по ТП ОМС Челябинской обл.	53 031	456 830	5 202	48 692	44 996	384 677	2 833	23 461	414	970

№ п/п		Уровень	Код МО	Наименование МО, территорий	Всего посещений (гр.33+гр.34+ гр.35+гр.36+ гр.37+гр.38+ гр.39+гр.40)	Поликлиника								Стоматология (УЕТ)	Количество обращений (включая стоматологические)	Скорая медицинская помощь		
						в том числе										Всего, вызовов	в том числе с проведением тромболизиса (из графы 43)	в том числе проведение медицинской эвакуации (консультации) (из графы 43)
						поликлиника (за искл. стоматологических посещений)				стоматология (пос.)								
						врач. и фельдш. посещения (за искл. однократ. посещений с л/д целью) с проф целью	однократные посещения с л/д целью	врач. и фельдш. посещения с л/д целью (за искл. однократ. пос с л/д)	врач. и фельдш. посещения по неотлож. мед. помощи	посещения с проф. целью (за искл. однократ. посещений с л/д целью)	однократные посещения с л/д целью	посещения с л/д целью (за искл. однократ. пос. с л/д целью)	посещения по неотлож. мед. помощи					
				1	32	33	34	35	36	37	38	39	40	41	42	43	44	45
				ГОРОДА														
				Ашинский МР														
1	2	242		ГБУЗ "Городская больница № 1 г. Аша"	45 131	8 280	4 541	25 211	3 298	1 354	0	2 447	0	8 907	9 221	2 522	6	0
2	1	241		ГБУЗ "Городская больница №2 г. Аша"	20 173	3 764	1 373	12 371	1 286	238	0	1 141	0	4 444	4 503	0	0	0
3	1	244		ГБУЗ "Городская больница г. Сим"	30 170	4 935	1 937	19 069	1 953	546	0	1 730	0	7 624	6 936	1 082	3	0
4	1	243		ГБУЗ "Городская больница г. Миньяр"	14 881	2 563	463	10 061	1 269	123	0	402	0	1 624	3 488	698	0	0
5	1	537		ГБУЗ "Кропачевская городская больница"	4 527	844	0	3 164	0	0	0	519	0	2 078	1 228	392	0	0
6	1	408		ПАО "Ашинский метзавод"	5 084	783	270	3 784	0	0	0	247	0	1 215	1 345	0	0	0
				Итого: Ашинский МР	119 966	21 169	8 584	73 660	7 806	2 261	0	6 486	0	25 892	26 721	4 694	9	0
				Верхнеуфалейский ГО														
7	1	198		ГБУЗ "Городская больница г. Верхний Уфалей"	53 079	13 701	672	33 885	4 821	0	0	0	0	0	11 298	2 685	6	0
8	1	203		ГБУЗ "Стоматологическая поликлиника г. Верхний Уфалей"	9 340	0	0	0	0	445	0	8 895	0	34 719	2 965	0	0	0
				Итого: Верхнеуфалейский ГО	62 419	13 701	672	33 885	4 821	445	0	8 895	0	34 719	14 263	2 685	6	0
				Еманжелинский МР														
9	2	205		ГБУЗ "Городская больница № 1 г. Еманжелинск"	72 714	15 772	3 714	41 041	6 597	1 202	0	4 388	0	17 789	15 158	2 647	9	0
				Итого: Еманжелинский МР	72 714	15 772	3 714	41 041	6 597	1 202	0	4 388	0	17 789	15 158	2 647	9	0
				Златоустовский ГО														
10	1	134		ГБУЗ "ГБ № 1 г. Златоуст"	45 366	6 451	398	26 873	3 846	700	0	7 098	0	42 826	11 324	0	0	0
11	1	135		ГБУЗ "ГБ" № 2 г. Златоуст"	36 390	3 665	118	23 781	4 035	84	0	4 707	0	28 228	9 501	0	0	0
12	2	136		ГБУЗ "ГБ № 3 г. Златоуст"	59 005	5 808	100	40 360	5 739	534	0	6 464	0	30 209	15 614	0	0	0
13	2	455		ГБУЗ "Городская больница № 4 г. Златоуст"	29 569	2 248	249	22 591	1 675	0	0	2 806	0	15 246	8 468	0	0	0
14		139		ГБУЗ ГДБ №1 г. Златоуст	0													
15	2	140		ГБУЗ "ГДБ г. Златоуст"	117 387	37 157	395	62 405	4 562	7 041								

№ п/п	Уровень	Код МО	Наименование МО, территорий	Поликлиника										Скорая медицинская помощь			
				Всего посещений (гр.33+гр.34+ гр.35+гр.36+ гр.37+гр.38+ гр.39+гр.40)	в том числе								Стомато логия (УЕТ)	Количество обращений (включая стоматологические)	Всего, вызовов	в том числе с проведением тромболизиса (из графы 43)	в том числе проведение медицинской эвакуации (консультации) (из графы 43)
					поликлиника (за искл. стоматологических посещений)				стоматология (пос.)								
					врач. и фельдш. посещения (за искл. однократ. посещений с л/д целью) с проф целью	однократные посещения с л/д целью	врач. и фельдш. посещения с л/д целью (за искл. однократ. пос с л/д)	врач. и фельдш. посещения по неотлож. мед. помощи	посещения с проф. целью (за искл. однократ. посещений с л/д целью)	однократные посещения с л/д целью	посещения с л/д целью (за искл. однократ. пос. с л/д целью)	посещения по неотлож. мед. помощи					
			1	32	33	34	35	36	37	38	39	40	41	42	43	44	45
27	1	278	ГБУЗ "Районная больница г. Катав-Ивановск"	59 930	13 433	625	38 270	4 366	405	0	2 831	0	14 048	13 616	2 505	3	0
			Итого: Катав-Ивановский МР	59 930	13 433	625	38 270	4 366	405	0	2 831	0	14 048	13 616	2 505	3	0
			Копейский ГО														
28	2	148	ГБУЗ "ГБ № 1 г.Копейск"	110 137	17 013	13 198	68 173	11 753	0	0	0	0	0	22 726	0	0	0
29	1	150	ГБУЗ "Городская больница № 3 г.Копейск"	55 425	12 406	331	37 421	4 491	576	0	200	0	1 036	12 544	0	0	0
30	1	157	ГБУЗ "ГДП № 1 г.Копейск"	85 405	37 901	134	39 286	4 126	3 958	0	0	0	0	13 097	0	0	0
31	1	158	ГБУЗ "Стоматологическая поликлиника г. Копейск"	26 728	0	0	0	0	2 075	0	24 653	0	96 189	8 222	0	0	0
32	1	420	ГБУЗ "ВФД г.Копейск"	1 501	1 501	0	0	0	0	0	0	0	0	0	0	0	0
33	1	491	ГБУЗ "ССМП г.Копейск"	0	0	0	0	0	0	0	0	0	0	0	11 510	17	0
			Итого: Копейский ГО	279 196	68 821	13 663	144 880	20 370	6 609	0	24 853	0	97 225	56 589	11 510	17	0
			Коркинский МР														
34	2	210	ГБУЗ "Городская больница № 1 г. Коркино"	50 298	6 390	4 658	30 892	4 423	140	0	3 795	0	14 951	11 564	0	0	0
35	1	211	ГБУЗ "Городская больница № 2 г. Коркино"	22 921	6 539	339	12 367	1 644	581	0	1 451	0	2 708	4 605	0	0	0
36	1	212	ГБУЗ "Городская больница № 3 г. Коркино"	19 286	3 860	80	11 615	1 533	971	0	1 227	0	7 100	4 281	0	0	0
37	1	213	ГБУЗ "Городская детская больница г. Коркино"	24 802	12 195	2 546	5 523	1 327	2 081	0	1 130	0	4 583	2 220	0	0	0
38	1	675	ГБУЗ "Станция скорой медицинской помощи г.Коркино"	0	0	0	0	0	0	0	0	0	0	0	4 997	10	0
39	1	633	ООО "НоваАрт"	3 208	0	0	0	0	262	0	2 946	0	11 506	983	0	0	0
40	1	740	ООО "НоваАРТ"	2 740	0	0	0	0	277	0	2 463	0	9 622	822	0	0	0
			Итого: Коркинский МР	123 255	28 984	7 623	60 397	8 927	4 312	0	13 012	0	50 469	24 475	4 997	10	0
			Кыштымский ГО														
41	2	216	ГБУЗ "Городская больница им. А.П. Силаева г.Кыштым"	73 004	18 585	969	44 857	5 359	945	0	2 289	0	11 467	15 716	2 981	5	0
			Итого: Кыштымский ГО	73 004	18 585	969	44 857	5 359	945	0	2 289	0	11 467	15 716	2 981	5	0
			Магнитогорский ГО														
42	3	159	ГБУЗ "Городская больница № 1 им. Г.И. Дробышева г.Магнитогорск"	91 677	16 528	57	59 054	16 038	0	0	0	0	0	20 464	0	0	0

№ п/п	Уровень	Код МО	Наименование МО, территорий	Поликлиника										Скорая медицинская помощь			
				Всего посещений (гр.33+гр.34+ гр.35+гр.36+ гр.37+гр.38+ гр.39+гр.40)	в том числе								Стомато- логия (УЕТ)	Количество обращений (включая стомато- логические)	Всего, вызовов	в том числе с проведением тромболизиса (из графы 43)	в том числе проведение медицинско- й эвакуации (консультаци- и) (из графы 43)
					поликлиника (за искл. стоматологических посещений)				стоматология (пос.)								
					врач. и фельдш. посещения (за искл. однократ. посещений с л/д целью) с проф целью	однократные посещения с л/д целью	врач. и фельдш. посещения с л/д целью (за искл. однократ. пос с л/д)	врач. и фельдш. посещения по неотлож. мед. помощи	посещения с проф. целью (за искл. однократ. посещений с л/д целью)	однократные посещения с л/д целью	посещения с л/д целью (за искл. однократ. пос. с л/д целью)	посещения по неотлож. мед. помощи					
			1	32	33	34	35	36	37	38	39	40	41	42	43	44	45
60	709		ООО ЛДЦ МИБС им.С.Березина	0													
61	727		ООО "Рикон"	0													
62	768		ООО "НовоМед"	0													
			Итого: Магнитогорский ГО	770 769	164 716	12 810	445 893	60 799	21 247	0	63 167	2 137	345 458	170 622	33 276	30	202
			Миасский ГО														
63	1 186		ГБУЗ "ГБ № 1 г.Миасс"	55 302	16 919	278	30 201	3 569	644	0	3 691	0	21 014	11 302	0	0	0
64	3 187		ГБУЗ "Городская больница № 2 г.Миасс"	187 077	40 055	3 769	125 487	11 128	2 358	0	4 280	0	25 963	43 264	0	0	0
65	3 188		ГБУЗ "Городская больница № 3 г.Миасс"	28 324	8 340	673	15 176	1 996	461	0	1 678	0	8 062	5 621	0	0	0
66	2 452		ГБУЗ "Городская больница № 4 г.Миасс"	80 787	22 882	0	43 655	6 560	2 351	0	5 339	0	31 318	16 341	0	0	0
67	1 451		ГБУЗ "СП г.Миасс"	19 415	0	0	0	0	1 101	0	18 314	0	71 406	6 099	0	0	0
68	1 193		ГБУЗ "ССМП г.Миасс"	0	0	0	0	0	0	0	0	0	0	0	13 235	24	0
69	1 433		ФГБУЗ МСЧ № 92 ФМБА России	4 286	0	0	2 865	0	0	0	1 421	0	5 548	1 429	0	0	0
70	764		ООО "МРТ ПЛЮС"	0													
			Итого: Миасский ГО	375 191	88 196	4 720	217 384	23 253	6 915	0	34 723	0	163 311	84 056	13 235	24	0
			Озерский ГО														
71	2 453		ФГБУЗ КБ № 71 ФМБА России	190 038	44 446	2 432	114 926	12 028	3 628	0	12 578	0	33 513	42 505	6 446	6	0
			Итого: Озерский ГО	190 038	44 446	2 432	114 926	12 028	3 628	0	12 578	0	33 513	42 505	6 446	6	0
			Пластовский МР														
72	1 218		ГБУЗ "Городская больница г.Пласт"	37 038	8 883	222	20 611	3 562	1 084	0	2 676	0	10 944	7 765	1 978	3	0
			Итого: Пластовский МР	37 038	8 883	222	20 611	3 562	1 084	0	2 676	0	10 944	7 765	1 978	3	0
			Саткинский МР														
73	2 404		ГБУЗ "Районная больница г.Сатка"	168 695	40 610	1 473	92 193	10 874	4 969	0	18 576	0	77 730	36 930	0	0	0
74	1 530		ГБУЗ "ССМП г.Сатка"	0	0	0	0	0	0	0	0	0	0	0	6 122	18	0
			Итого: Саткинский МР	168 695	40 610	1 473	92 193	10 874	4 969	0	18 576	0	77 730	36 930	6 122	18	0
			Снежинский ГО														
75	2 444		ФГБУЗ ЦМСЧ № 15 ФМБА России	97 866	16 360	8 876	53 121	6 193	767	0	12 549	0	36 763	21 890	3 321	1	0
76	2 728		ООО "ЯМТ - Снежинск"	498	0	0	498	0	0	0	0	0	0	249	0	0	0
			Итого: Снежинский ГО	98 364	16 360	8 876	53 619	6 193	767	0	12 549	0	36 763	22 139	3 321	1	0
			Трехгорный ГО														
77	2 445		ФГБУЗ МСЧ № 72 ФМБА России	67 272	8 685	8 027	41 368	4 258	1 179	0	3 755	0	12 168	15 045	2 286	6	0
			Итого: Трехгорный ГО	67 272	8 685	8 027	41 368	4 258	1 179	0	3 755	0	12 168	15 045	2 286	6	0
			Троицкий ГО														
78	3 295		ГБУЗ "Областная больница г.Троицк"	121 319	32 870	1 047	69 050	11 898	2 123	0	4 331	0	14 322	24 463	7 668	12	0
			Итого: Троицкий ГО	121 319	32 870	1 047	69 050	11 898	2 123	0	4 331	0	14 322	24 463	7 668	12	0
			Усть-Катавский ГО														
79	1 403		ФГБУЗ МСЧ № 162 ФМБА России	58 486	14 492	664	32 615	3 703	383	0	6 629	0	15 944	13 085	1 983	0	0
			Итого: Усть-Катавский ГО	58 486	14 492	664	32 615	3 703	383	0	6 629	0	15 944	13 085	1 983	0	0
			Челябинский ГО														
80	2 315		ГБУЗ "Областная больница г.Челябинск"	116 255	32 216	1 605	62 070	8 724	2 306	0	9 334	0	51 062	24 037	4 179	13	0
81	1 647		ООО "Смайл"	2 031	0	0	0	0	0	0	2 031	0	8 567	677	0	0	0
			Итого: Челябинский ГО	118 286	32 216	1 605	62 070	8 724	2 306	0	11 365	0	59 629	24 714	4 179	13	0
			Челябинский ГО														
82	3 79		МАУЗ ОТКЗ ГКБ № 1	147 922	21 906	3 809	105 378	10 889	1 186	0	4 754	0	33 430	38 649	0	0	0
83	2 91		МБУЗ ГКБ № 2	117 188	34 284	708	67 793	8 584	1 461	0	4 358	0	27 640	25 321	0	0	0
84	3 456		ГБУЗ "ОКБ № 3"	314 588	42 379	0	250 551	21 187	464	0	7	0	591	82 959	0	0	0
85	92		ГБУЗ ОКБ № 4	0													
86	3 93		МБУЗ ГКБ № 5	112 425	16 634	5 304	80 027	10 023	105	0	332	0	2 102	28 198	0	0	0
87	3 85		МБУЗ ГКБ № 6	183 484	40 182	5 733	117 348	15 689	257	0	4 275	0	25 900	42 677	0	0	0

№ п/п	Уровень	Код МО	Наименование МО, территорий	Поликлиника										Скорая медицинская помощь			
				Всего посещений (гр.33+гр.34+ гр.35+гр.36+ гр.37+гр.38+ гр.39+гр.40)	в том числе						Стомато логия (УЕТ)	Количество обращений (включая стоматологические)	Всего, вызовов	в том числе с проведением тромболизиса (из графы 43)	в том числе проведение медицинско й эвакуации (консультаци и) (из графы 43)		
					поликлиника (за искл. стоматологических посещений)				стоматология (пос.)								
				врач. и фельдш. посещения (за искл. однократ. посещений с л/д целью) с проф целью	однократные посещения с л/д целью	врач. и фельдш. посещения с л/д целью (за искл. однократ. пос с л/д)	врач. и фельдш. посещения по неотлож. мед. помощи	посещения с проф. целью (за искл. однократ. посещений с л/д целью)	однократные посещения с л/д целью	посещения с л/д целью (за искл. однократ. пос. с л/д целью)	посещения по неотлож. мед. помощи						
			1	32	33	34	35	36	37	38	39	40	41	42	43	44	45
88	3	88	ФГБОУ ВО ЮУГМУ Минздрава России	40 710	931	0	31 928	0	744	0	7 107	0	42 271	19 522	0	0	0
89	3	94	МАУЗ ОЗП ГКБ № 8	146 869	28 112	3 450	100 209	14 901	76	0	121	0	732	35 207	0	0	0
90	3	95	МАУЗ ГКБ № 9	53 908	12 219	919	35 932	4 838	0	0	0	0	0	12 613	0	0	0
91	3	86	ГБУЗ "ОКБ № 2"	149 715	36 344	9 279	93 053	10 818	0	0	221	0	883	31 093	0	0	0
92	3	413	МАУЗ ГКБ №11	119 184	20 750	3 311	82 904	8 222	656	0	3 341	0	20 699	30 264	0	0	0
93	1	96	МБУЗ ГБ № 14	35 947	6 344	3 570	21 683	2 687	250	0	1 413	0	8 992	8 108	0	0	0
94	1	98	МБУЗ ГБ №16	29 785	8 958	5	16 293	2 167	1 250	0	1 112	0	6 671	6 109	0	0	0
95	3	440	НУЗ "Дорожная клиническая больница на ст.Челябинск ОАО "РЖД"	159 415	11 862	1 675	135 186	8 409	0	0	2 283	0	13 985	48 240	0	0	0
96	3	99	МАУЗ ДГКБ № 1	187 144	73 213	3 181	84 731	7 014	11 327	0	7 678	0	30 207	32 429	0	0	0
97	2	439	МБУЗ ДГКБ № 7	80 203	33 753	543	35 488	2 937	5 597	0	1 885	0	9 033	13 115	0	0	0
98	3	90	МБУЗ ДГКБ № 8	112 200	47 898	0	43 478	4 415	5 274	0	11 135	0	48 541	19 164	120	0	120
99	1	119	МБУЗ ГКП № 5	127 916	16 847	4 657	92 300	12 533	990	0	589	0	4 530	32 596	0	0	0
100		87	МБУЗ ГКП № 7	0													
101	1	122	МБУЗ "ГКП № 8"	88 463	18 010	3 973	58 516	6 090	751	0	1 123	0	7 503	20 928	0	0	0
102	1	417	МБУЗ "ДГКП № 1"	76 909	25 638	2 108	36 909	3 256	4 650	0	4 348	0	18 184	14 491	0	0	0
103	1	125	МБУЗ Детская городская поликлиника № 4	91 534	36 804	2 230	42 723	0	6 581	0	3 196	0	12 778	16 113	0	0	0
104	1	415	МБУЗ ДГП № 6	75 131	27 666	299	39 199	3 456	3 745	0	766	0	3 063	14 026	0	0	0
105	1	127	МБУЗ ДГКП № 8	138 022	51 068	6 898	62 289	5 815	7 559	0	4 393	0	17 685	23 401	0	0	0
106	2	102	МБУЗ "ДГКП № 9"	83 706	24 346	3 253	48 155	2 828	3 067	0	2 057	0	8 374	17 732	0	0	0
107	1	130	МБУЗ СП № 1	11 823	0	0	0	0	1 750	0	10 073	0	63 557	3 534	0	0	0
108	1	132	ООО "Стоматологическая поликлиника № 3"	15 451	0	0	0	0	0	0	15 451	0	76 668	5 423	0	0	0
109	1	401	ООО "СП № 4"	22 154	0	0	0	0	0	0	22 154	0	110 855	7 774	0	0	0
110</																	

№ п/п	Уровень	Код МО	Наименование МО, территорий	Поликлиника										Скорая медицинская помощь			
				Всего посещений (гр.33+гр.34+гр.35+гр.36+гр.37+гр.38+гр.39+гр.40)	в том числе								Стоматология (УЕТ)	Количество обращений (включая стоматологические)	Всего, вызовов	в том числе с проведением тромболизиса (из графы 43)	в том числе проведение медицинской эвакуации (консультации) (из графы 43)
					поликлиника (за искл. стоматологических посещений)				стоматология (пос.)								
					врач. и фельдш. посещения (за искл. однократ. посещений с л/д целью) с проф. целью	однократные посещения с л/д целью	врач. и фельдш. посещения с л/д целью (за искл. однократ. пос с л/д)	врач. и фельдш. посещения по неотлож. мед. помощи	посещения с проф. целью (за искл. однократ. посещений с л/д целью)	однократные посещения с л/д целью	посещения с л/д целью (за искл. однократ. пос. с л/д целью)	посещения по неотлож. мед. помощи					
			I	32	33	34	35	36	37	38	39	40	41	42	43	44	45
132	2	747	ООО "ЦАГ № 1"	0	0	0	0	0	0	0	0	0	0	0	0	0	0
133	2	756	ООО "Эксперт"	0	0	0	0	0	0	0	0	0	0	0	0	0	0
134		658	ООО ЛДЦ МИБС-Челябинск	0													
135	1	752	ООО "Фортуна"	0	0	0	0	0	0	0	0	0	0	0	0	0	0
136	1	771	ООО "Полимедика Челябинск"	41 844	9 005	0	28 688	4 151	0	0	0	0	0	10 069	0	0	0
137	1	760	ООО ЛПМО "Золотое сечение"	0	0	0	0	0	0	0	0	0	0	0	0	0	0
138	1	765	ООО "ВЭХ ОМС"	0	0	0	0	0	0	0	0	0	0	0	0	0	0
139	1	707	ООО МО "Оптик-Центр"	0	0	0	0	0	0	0	0	0	0	0	0	0	0
140	1	762	ООО "Лакшми"	1 243	0	0	0	252	0	991	0	0	6 213	349	0	0	0
141	1	766	ООО "ПолиКлиника"	0	0	0	0	0	0	0	0	0	0	0	800	0	0
142	1	769	ООО "ГИМЕНЕЙ"	0	0	0	0	0	0	0	0	0	0	0	0	0	0
			Итого: Челябинский ГО	2 792 326	645 386	64 988	1 715 322	170 909	60 967	0	134 754	0	727 123	648 721	89 573	48	120
			Южноуральский ГО														
143	2	222	ГБУЗ "Городская больница г.Южноуральск"	60 844	17 983	0	34 915	5 260	600	0	2 086	0	4 184	12 347	2 971	9	0
			Итого: Южноуральский ГО	60 844	17 983	0	34 915	5 260	600	0	2 086	0	4 184	12 347	2 971	9	0
			Итого: ГОРОДА	6 102 084	1 386 433	149 317	3 613 506	411 989	132 704	0	405 998	2 137	1 935 606	1 373 158	222 058	253	322
			РАЙОНЫ														
			Агаповский МР														
144	1	224	МУЗ Агаповская ЦРБ администрации Агаповского муниципального района	50 507	16 657	1 067	25 390	4 539	713	0	2 141	0	10 811	9 180	2 570	3	0
			Итого: Агаповский МР	50 507	16 657	1 067	25 390	4 539	713	0	2 141	0	10 811	9 180	2 570	3	0
			Аргаяшский МР														
145	1	234	ГБУЗ "Районная больница с.Аргаяш"	58 252	21 964	707	26 799	5 334	1 205	0	2 243	0	14 860	9 687	1 532	5	0
			Итого: Аргаяшский МР	58 252	21 964	707	26 799	5 334	1 205	0	2 243	0	14 860	9 687	1 532	5	0
			Брединский МР														
146	1	248	ГБУЗ "Районная больница п.Бреды"	39 440	8 405	239	23 498	3 389	1 411	0	2 498	0	13 152	8 669	2 039	3	0
			Итого: Брединский МР	39 440	8 405	239	23 498	3 389	1 411	0	2 498						

№ п/п	Уровень	Код МО	Наименование МО, территорий	Поликлиника										Скорая медицинская помощь		
				Всего посещений (гр.33+гр.34+гр.35+гр.36+гр.37+гр.38+гр.39+гр.40)	в том числе						Стоматология (УЕТ)	Количество обращений (включая стоматологические)	Всего, вызовов	в том числе с проведением тромболизиса (из графы 43)	в том числе проведение медицинского эвакуации (консультации) (из графы 43)	
					поликлиника (за искл. стоматологических посещений)				стоматология (пос.)							
					врач. и фельдш. посещения (за искл. однократ. посещений с л/д целью) с проф. целью	однократные посещения с л/д целью	врач. и фельдш. посещения с л/д целью (за искл. однократ. пос с л/д)	врач. и фельдш. посещения по неотлож. мед. помощи	посещения с проф. целью (за искл. однократ. посещений с л/д целью)	однократные посещения с л/д целью	посещения с л/д целью (за искл. однократ. пос. с л/д целью)	посещения по неотлож. мед. помощи				
			1	32	33	34	35	36	37	38	39	40	41	42	43	45
155	1	354	ГБУЗ "Районная больница с.Кунашак"	46 953	7 864	1 924	29 572	3 239	1 817	0	2 537	0	9 852	10 705	1 942	0
			Итого: Кунашакский МР	46 953	7 864	1 924	29 572	3 239	1 817	0	2 537	0	9 852	10 705	1 942	0
			Кусинский МР													
156	1	282	ГБУЗ "Районная больница г.Куса"	47 418	8 291	181	28 117	3 850	1 291	0	5 688	0	25 052	11 271	2 188	0
157		280	ГБУЗ Магнитская ГБ	0												
			Итого: Кусинский МР	47 418	8 291	181	28 117	3 850	1 291	0	5 688	0	25 052	11 271	2 188	0
			Нагайбакский МР													
158	1	363	ГБУЗ "Районная больница с.Фершампенуаз"	32 668	8 385	2 038	16 817	2 896	384	0	2 148	0	8 662	6 325	1 581	0
			Итого: Нагайбакский МР	32 668	8 385	2 038	16 817	2 896	384	0	2 148	0	8 662	6 325	1 581	0
			Нязепетровский МР													
159	1	286	ГБУЗ "Районная больница г.Нязепетровск"	29 335	5 759	419	17 328	2 260	687	0	2 882	0	12 099	6 734	1 379	0
			Итого: Нязепетровский МР	29 335	5 759	419	17 328	2 260	687	0	2 882	0	12 099	6 734	1 379	0
			Октябрьский МР													
160	1	372	МУЗ "Октябрьская ЦРБ"	39 066	8 514	264	25 124	2 853	394	0	1 917	0	4 563	9 016	1 723	0
			Итого: Октябрьский МР	39 066	8 514	264	25 124	2 853	394	0	1 917	0	4 563	9 016	1 723	0
			Сосновский МР													
161	1	378	МБУЗ Сосновская ЦРБ	100 020	31 933	1 814	50 548	8 639	1 881	0	5 205	0	19 827	18 587	4 908	0
162	1	640	ООО Стоматологическая клиника "Нео-Дент"	216	0	0	0	0	0	0	216	0	840	72	0	0
			Итого: Сосновский МР	100 236	31 933	1 814	50 548	8 639	1 881	0	5 421	0	20 667	18 659	4 908	0
			Увельский МР													
163	1	306	ГБУЗ "Районная больница п.Увельский"	48 358	13 566	0	26 513	4 309	1 201	0	2 769	0	14 435	9 766	2 360	0
164	1	767	ОАО "Санаторий Урал"	0	0	0	0	0	0	0	0	0	0	0	0	0
			Итого: Увельский МР	48 358	13 566	0	26 513	4 309	1 201	0	2 769	0	14 435	9 766	2 360	0
			Уйский МР													
165	1	391	ГБУЗ "Районная больница с.Уйское"	43 328	9 284	39	24 518	3 034	1 415	0	5 038	0	19 613	9 857	1 796	0
			Итого: Уйский МР	43 328	9 284	39	24 518	3 034	1 415	0	5 038	0	19 613	9 857	1 796	0
			Чебаркульский МР													
166		318	ГБУЗ УБ с.Травники	0												
167		317	ГБУЗ УБ с.Кундравы	0												
168		320	ГБУЗ УБ п.Тимирязевский	0												
169		319	ГБУЗ УБ с.Варламово	0												
170		316	ГБУЗ УБ с.Филимоново	0												
171		471	ООО "Курорт "Кисегач"	0												
			Итого: Чебаркульский МР	0	0	0	0	0	0	0	0	0	0	0	0	0
			Чесменский МР													
172	1	397	ГБУЗ "Районная больница с.Чесма"	35 392	7 735	312	21 276	2 461	1 599	0	2 009	0	9 351	7 766	1 408	0
			Итого: Чесменский МР	35 392	7 735	312	21 276	2 461	1 599	0	2 009	0	9 351	7 766	1 408	0
			Итого: РАЙОНЫ	883 008	222 378	19 595	496 451	72 194	20 363	0	52 027	0	221 137	182 910	39 883	0
			Областные МУ													
173	3	62	ГБУЗ "ЧОКБ"	57 172	0	0	57 172	0	0	0	0	0	0	28 591	164	164
174	3	55	ГБУЗ ЧОДКБ	74 583	24 683	17 645	31 257	0	674	0	324	0	1 459	15 795	150	150
175	3	66	ГБУЗ "ЧОКЦО и ям"	43 936	0	0	43 936	0	0	0	0	0	0	21 968	0	0
176	3	70	ГБУЗ "ЧОККВД"	27 741	10 838	0	16 903	0	0	0	0	0	0	8 453	0	0
177	2	63	ГБУЗ "ЧОКГТВВ"	28 501	5 999	0	20 232	0	296	0	1 974	0	8 497	11 106	0	0
178	2	65	ГБУЗ "ОСП"	47 461	0	0	0	0	2 744	0	39 993	4 724	150 767	19 760	0	0
179	2	468	ГБУЗ "ЧОЦР"	0	0	0	0	0	0	0	0	0	0	0	0	0
180	3	58	ГБУЗ "ОПЦ"	18 064	8 537	248	9 167	0	39	0	73	0	96	4 621	10	10
181	2	76	ГБУЗ "ЧОКД"	10 678	925	0	9 753	0	0	0	0	0	0	4 877	0	0

№ п/п	Уровень	Код МО	Наименование МО, территорий	Поликлиника										Скорая медицинская помощь			
				Всего посещений (гр.33+гр.34+гр.35+гр.36+гр.37+гр.38+гр.39+гр.40)	в том числе								Стоматология (УЕТ)	Количество обращений (включая стоматологические)	Всего, вызовов	в том числе с проведением тромболизиса (из графы 43)	в том числе проведение медицинской эвакуации (консультации) (из графы 43)
					поликлиника (за искл. стоматологических посещений)				стоматология (пос.)								
					врач. и фельдш. посещения (за искл. однократ. посещений с л/д целью) с проф целью	однократные посещения с л/д целью	врач. и фельдш. посещения с л/д целью (за искл. однократ. пос с л/д)	врач. и фельдш. посещения по неотлож. мед. помощи	посещения с проф. целью (за искл. однократ. посещений с л/д целью)	однократные посещения с л/д целью	посещения с л/д целью (за искл. однократ. пос. с л/д целью)	посещения по неотлож. мед. помощи					
			1	32	33	34	35	36	37	38	39	40	41	42	43	44	45
182	3	639	ФГБУ "ФЦССХ" Минздрава России (г.Челябинск)	4 810	0	0	4 810	0	0	0	0	0	0	2 405	0	0	0
183		436	ГБУЗ Челябинское областное патологоанатомическое бюро	0													
184		75	ГБУЗ ЧелОблЦентр мед профилактики	0													
			Итого: ОБЛАСТЬ	312 946	50 982	17 893	193 230	0	3 753	0	42 364	4 724	160 819	117 576	324	0	324
			ГУЗ														
185	2	89	ГБУЗ "ОКВД № 3"	92 672	17 184	14 996	60 492	0	0	0	0	0	0	21 300	0	0	0
186	2	172	ГБУЗ "ОКВД № 4"	39 168	19 125	0	20 043	0	0	0	0	0	0	7 058	0	0	0
187	3	171	ГБУЗ "ООД № 2"	10 203	0	0	10 203	0	0	0	0	0	0	5 102	0	0	0
188	2	155	ГБУЗ "ООД № 3"	3 614	0	0	3 614	0	0	0	0	0	0	1 807	0	0	0
			Итого: ГУЗ	145 657	36 309	14 996	94 352	0	0	0	0	0	0	35 267	0	0	0
			ИТОГО по Чел. обл.	7 443 695	1 696 102	201 801	4 397 539	484 183	156 820	0	500 389	6 861	2 317 562	1 708 911	262 265	374	646
			МУ за пределами области														
189	0	746	ООО "МД Проект 2010"	0	0	0	0	0	0	0	0	0	0	0	0	0	0
190	3	732	ООО "УКЛРЦ"	0	0	0	0	0	0	0	0	0	0	0	0	0	0
191		763	ООО "Дистанционная медицина" г. Москва	0													
192		694	ФГБНУ Томский НИМЦ	0													
193		770	ФГКУ "СКС "Приволжский" Мин.Обор. РФ	0													
			Итого по МУ за пределами ЧО	0	0	0	0	0	0	0	0	0	0	0	0	0	0
			ИТОГО по ТП ОМС Челябинской обл.	7 443 695	1 696 102	201 801	4 397 539	484 183	156 820	0	500 389	6 861	2 317 562	1 708 911	262 265	374	646

№ п/п	Уровень	Код МО	Наименование МО, территорий	Круглосуточный стационар																			
				Всего	В рамках базовой программы ОМС	в том числе						В рамках сверх базовой программы ОМС	в том числе										
						высокотехнологичная мед.помощь		мед.помощь по медицинской реабилитации		в том числе по детской медицинской			ВИЧ		высокотехнологичная мед.помощь		мед.помощь по медицинской реабилитации		мед.помощь по профилю "кардиологические"				
						случаи госпитализации (гр.4+гр.12)	к/дни (гр.5+гр.13)	случаи госпитализации	к/дни	случаи госпитализации (из графы 4)	к/дни (из графы 5)		случаи госпитализации (из графы 4)	к/дни (из графы 5)	случаи госпитализации (из графы 8)	к/дни (из графы 9)	случаи госпитализации (из графы 12)	к/дни (из графы 13)	случаи госпитализации (из графы 12)	к/дни (из графы 13)	случаи госпитализации (из графы 12)	к/дни (из графы 13)	случаи госпитализации (из графы 12)
			1	2	3	4	5	6	7	8	9	10	11	12	13	14	15	16	17	18	19	20	21
182	3	639	ФГБУ "ФЦССХ" Минздрава России (г.Челябинск)	829	3 548	829	3 548	305	1 430	0	0	0	0	0	0	0	0	0	0	0	0	0	0
183		436	ГБУЗ Челябинское областное патологоанатомическое бюро	0	0																		
184		75	ГБУЗ ЧелОблЦентр мед профилактики	0	0																		
			Итого: ОБЛАСТЬ	21 088	207 963	20 872	204 165	1 187	13 426	1 275	22 146	734	9 878	216	3 798	0	0	10	90	206	3 708	0	0
			ГУЗ																				
185	2	89	ГБУЗ "ОКВД № 3"	279	4 485	279	4 485	0	0	0	0	0	0	0	0	0	0	0	0	0	0	0	0
186	2	172	ГБУЗ "ОКВД № 4"	110	1 231	110	1 231	0	0	0	0	0	0	0	0	0	0	0	0	0	0	0	0
187	3	171	ГБУЗ "ООД № 2"	828	10 108	828	10 108	34	812	0	0	0	0	0	0	0	0	0	0	0	0	0	0
188	2	155	ГБУЗ "ООД № 3"	638	6 784	638	6 784	0	0	0	0	0	0	0	0	0	0	0	0	0	0	0	0
			Итого: ГУЗ	1 855	22 608	1 855	22 608	34	812	0	0	0	0	0	0	0	0	0	0	0	0	0	0
			ИТОГО по Чел. обл.	151 678	1 428 677	150 763	1 412 697	3 862	44 768	3 314	58 739	977	13 685	915	15 980	153	3 304	153	1 714	609	10 962	0	0
			МУ за пределами области																				
189		746	ООО МД Проект 2010 г.Уфа	0	0																		
190	3	732	ООО "УКЛРЦ"	16	112	16	112	16	112	0	0	0	0	0	0	0	0	0	0	0	0	0	0
191		763	ООО "Дистанционная медицина" г. Москва	0	0																		
192		694	ФГБНУ Томский НИМЦ	0	0																		
193		770	ФГКУ "СКС "Приволжский" Мин.Обор. РФ	0	0																		
			Итого по МУ за пределами ЧО	16	112	16	112	16	112	0	0	0	0	0	0	0	0	0	0	0	0	0	0
			ИТОГО по ТП ОМС Челябинской обл.	151 694	1 428 789	150 779	1 412 809	3 878	44 880	3 314	58 739	977	13 685	915	15 980	153	3 304	153	1 714	609	10 962	0	0

№ п/п	Уровень	Код МО	Наименование МО, территорий	Дневные стационары всех типов (включая вспомогательные репродуктивные технологии (ЭКО))									
				Всего по ДС		ДС при КС		ДС при АПП		СД при АПП		в том числе ЭКО	
				случаи лечения (гр.24+гр.26+ гр.28)	пациенто-дни (гр.25+гр.27+г р.29)	случаи лечения	пациенто- дни	случаи лечения	пациенто-дни	случаи лечения	пациенто- дни	случаи лечения (из графы 22)	пациенто-дни (из графы 23)
			1	22	23	24	25	26	27	28	29	30	31
			ГОРОДА										
			Ашинский МР										
1	2	242	ГБУЗ "Городская больница № 1 г.Аша"	202	2 151	60	780	142	1 371	0	0	0	0
2	1	241	ГБУЗ "Городская больница №2 г.Аша"	188	1 734	0	0	188	1 734	0	0	0	0
3	1	244	ГБУЗ "Городская больница г.Сим"	232	2 677	0	0	232	2 677	0	0	0	0
4	1	243	ГБУЗ "Городская больница г.Миныйр"	96	988	0	0	96	988	0	0	0	0
5	1	537	ГБУЗ "Кропачевская городская больница"	62	620	0	0	62	620	0	0	0	0
6	1	408	ПАО "Ашинский метзавод"	0	0	0	0	0	0	0	0	0	0
			Итого: Ашинский МР	780	8 170	60	780	720	7 390	0	0	0	0
			Верхнеуфалейский ГО										
7	1	198	ГБУЗ "Городская больница г. Верхний Уфалей"	436	3 641	0	0	414	3 459	22	182	0	0
8	1	203	ГБУЗ "Стоматологическая поликлиника г.Верхний Уфалей"	0	0	0	0	0	0	0	0	0	0
			Итого: Верхнеуфалейский ГО	436	3 641	0	0	414	3 459	22	182	0	0
			Еманжелинский МР										
9	2	205	ГБУЗ "Городская больница № 1 г.Еманжелинск"	605	5 736	0	0	575	5 486	30	250	0	0
			Итого: Еманжелинский МР	605	5 736	0	0	575	5 486	30	250	0	0
			Златоустовский ГО										
10	1	134	ГБУЗ "ГБ № 1 г.Златоуст"	283	1 936	0	0	273	1 874	10	62	0	0
11	1	135	ГБУЗ "ГБ" № 2 г.Златоуст"	306	1 997	0	0	281	1 872	25	125	0	0
12	2	136	ГБУЗ "ГБ № 3 г.Златоуст"	451	4 136	0	0	438	4 006	13	130	0	0
13	2	455	ГБУЗ "Городская больница № 4 г.Златоуст"	247	1 430	0	0	247	1 430	0	0	0	0
14		139	ГБУЗ ГДБ №1 г.Златоуст	0	0								
15	2	140	ГБУЗ "ГДБ г.Златоуст"	274	2 306	0	0	264	2 247	10	59	0	0
16		147	ГБУЗ ГДП г.Златоуст	0	0								
17	2	142	ГБУЗ "Родильный дом г.Златоуст"	325	2 439	0	0	325	2 439	0	0	0	0
18	1	552	ГБУЗ "ВФД г.Златоуст"	0	0	0	0	0	0	0	0	0	0
19	1	674	ГБУЗ "ССМП г.Златоуст"	0	0	0	0	0	0	0	0	0	0
20	1	438	НУЗ "Отделенческая больница ст.Златоуст ОАО "РЖД"	115	802	0	0	115	802	0	0	0	0
21		719	ООО Центр семейной медицины "Созвездие"	0	0								
22		761	ООО "Здоровье"	0	0								
			Итого: Златоустовский ГО	2 001	15 046	0	0	1 943	14 670	58	376	0	0
			Карабашский ГО										
23	1	209	ГБУЗ "Городская больница г.Карабаш"	142	1 104	0	0	142	1 104	0	0	0	0
			Итого: Карабашский ГО	142	1 104	0	0	142	1 104	0	0	0	0
			Карталинский МР										
24	2	264	Карталинская горбольница	450	3 778	68	519	344	2 934	38	325	0	0
25	1	441	НУЗ "Узловая больница ст. Карталы ОАО "РЖД"	167	1 234	0	0	167	1 234	0	0	0	0
			Итого: Карталинский МР	617	5 012	68	519	511	4 168	38	325	0	0
			Локомотивный ГО										
26	1	447	ГБУЗ "Областная больница"поселка Локомотивный	62	559	37	370	0	0	25	189	0	0
			Итого: Локомотивный ГО	62	559	37	370	0	0	25	189	0	0
			Катав-Ивановский МР										

№ п/п		Уровень	Код МО	Наименование МО, территорий	Дневные стационары всех типов (включая вспомогательные репродуктивные технологии (ЭКО))									
					Всего по ДС		ДС при КС		ДС при АПП		СД при АПП		в том числе ЭКО	
					случаи лечения (гр.24+гр.26+ гр.28)	пациенто-дни (гр.25+гр.27+г р.29)	случаи лечения	пациенто- дни	случаи лечения	пациенто-дни	случаи лечения	пациенто- дни	случаи лечения (из графы 22)	пациенто-дни (из графы 23)
				1	22	23	24	25	26	27	28	29	30	31
27	1	278	ГБУЗ "Районная больница г. Катав-Ивановск"		221	2 305	0	0	221	2 305	0	0	0	0
			Итого: Катав-Ивановский МР		221	2 305	0	0	221	2 305	0	0	0	0
			Копейский ГО											
28	2	148	ГБУЗ "ГБ № 1 г.Копейск"		1 266	8 370	356	2 029	910	6 341	0	0	0	0
29	1	150	ГБУЗ "Городская больница № 3 г.Копейск"		270	2 187	0	0	232	1 870	38	317	0	0
30	1	157	ГБУЗ "ГДП № 1 г.Копейск"		235	1 642	0	0	181	1 267	54	375	0	0
31	1	158	ГБУЗ "Стоматологическая поликлиника г. Копейск"		0	0	0	0	0	0	0	0	0	0
32	1	420	ГБУЗ "ВФД г.Копейск"		0	0	0	0	0	0	0	0	0	0
33	1	491	ГБУЗ "ССМП г.Копейск"		0	0	0	0	0	0	0	0	0	0
			Итого: Копейский ГО		1 771	12 199	356	2 029	1 323	9 478	92	692	0	0
			Коркинский МР											
34	2	210	ГБУЗ "Городская больница № 1 г. Коркино"		550	3 814	185	806	365	3 008	0	0	0	0
35	1	211	ГБУЗ "Городская больница № 2 г. Коркино"		172	996	0	0	172	996	0	0	0	0
36	1	212	ГБУЗ "Городская больница № 3 г. Коркино"		94	506	0	0	94	506	0	0	0	0
37	1	213	ГБУЗ "Городская детская больница г. Коркино"		10	124	0	0	10	124	0	0	0	0
38	1	675	ГБУЗ "Станция скорой медицинской помощи г.Коркино"		0	0	0	0	0	0	0	0	0	0
39	1	633	ООО "НоваАрт"		0	0	0	0	0	0	0	0	0	0
40	1	740	ООО "НоваАРТ"		0	0	0	0	0	0	0	0	0	0
			Итого: Коркинский МР		826	5 440	185	806	641	4 634	0	0	0	0
			Кыштымский ГО											
41	2	216	ГБУЗ "Городская больница им. А.П. Силаева г.Кыштым"		533	4 403	0	0	533	4 403	0	0	0	0
			Итого: Кыштымский ГО		533	4 403	0	0	533	4 403	0	0	0	0
			Магнитогорский ГО											
42	3	159	ГАУЗ "Городская больница № 1 им. Г.И. Дробышева г.Магнитогорск"		1 095	10 107	26	256	1 008	9 216	61	635	0	0
43	3	590	ГАУЗ "Городская больница № 2 г. Магнитогорск"		517	6 906	20	390	444	5 579	53	937	0	0
44	3	161	ГАУЗ "Городская больница № 3 г.Магнитогорск"		1 140	7 991	0	0	942	6 825	198	1 166	0	0
45	3	164	ГАУЗ "Детская городская больница г.Магнитогорск"		1 224	12 607	0	0	1 181	12 295	43	312	0	0
46	3	160	АНО "ЦКМСЧ"		720	5 850	144	916	534	4 638	42	296	0	0
47	2	165	ГАУЗ "Родильный дом № 1 г.Магнитогорск"		350	3 003	175	1 876	175	1 127	0	0	0	0
48	2	166	ГБУЗ "Родильный дом № 2 г. Магнитогорск"		250	1 498	184	1 126	66	372	0	0	0	0
49	2	167	ГБУЗ "Родильный дом № 3 г. Магнитогорск"		152	1 302	90	734	62	568	0	0	0	0
50	1	178	ГБУЗ "Детская городская поликлиника № 2 г.Магнитогорск"		97	601	0	0	85	526	12	75	0	0
51	1	184	ГБУЗ "Детская городская поликлиника № 1 г.Магнитогорск"		75	429	0	0	30	150	45	279	0	0
52	1	179	ГБУЗ "Детская городская поликлиника № 3 г.Магнитогорск"		55	330	0	0	48	288	7	42	0	0
53	1	182	ГБУЗ "Стоматологическая поликлиника № 2 г.Магнитогорск"		0	0	0	0	0	0	0	0	0	0
54	1	183	ГБУЗ "Стоматологическая поликлиника № 1 г.Магнитогорск"		0	0	0	0	0	0	0	0	0	0
55	1	180	ГБУЗ "Детская стоматологическая поликлиника г.Магнитогорск"		0	0	0	0	0	0	0	0	0	0
56	1	676	ГБУЗ "Станция скорой медицинской помощи г.Магнитогорск"		0	0	0	0	0	0	0	0	0	0
57	2	712	ООО "ДНК КЛИНИКА"		18	36	0	0	18	36	0	0	18	36
58	2	690	АО "Центр семейной медицины"		85	170	0	0	85	170	0	0	85	170
59		671	ООО Медицина плюс		0	0								

№ п/п	Уровень	Код МО	Наименование МО, территорий	Дневные стационары всех типов (включая вспомогательные репродуктивные технологии (ЭКО))									
				Всего по ДС		ДС при КС		ДС при АПП		СД при АПП		в том числе ЭКО	
				случаи лечения (гр.24+гр.26+ гр.28)	пациенто-дни (гр.25+гр.27+г р.29)	случаи лечения	пациенто- дни	случаи лечения	пациенто-дни	случаи лечения	пациенто- дни	случаи лечения (из графы 22)	пациенто-дни (из графы 23)
			1	22	23	24	25	26	27	28	29	30	31
60		709	ООО ЛДЦ МИБС им.С.Березина	0	0								
61		727	ООО "Рикон"	0	0								
62		768	ООО "НовоМед"	0	0								
			Итого: Магнитогорский ГО	5 778	50 830	639	5 298	4 678	41 790	461	3 742	103	206
			Миасский ГО										
63	1	186	ГБУЗ "ГБ № 1 г.Миасс"	334	3 479	0	0	249	2 737	85	742	0	0
64	3	187	ГБУЗ "Городская больница № 2 г.Миасс"	1 268	9 811	84	99	1 105	9 018	79	694	0	0
65	3	188	ГБУЗ "Городская больница № 3 г.Миасс"	260	2 312	0	0	240	2 183	20	129	0	0
66	2	452	ГБУЗ "Городская больница № 4 г.Миасс"	231	2 117	0	0	193	1 805	38	312	0	0
67	1	451	ГБУЗ "СП г.Миасс"	0	0	0	0	0	0	0	0	0	0
68	1	193	ГБУЗ "ССМП г.Миасс"	0	0	0	0	0	0	0	0	0	0
69	1	433	ФГБУЗ МСЧ № 92 ФМБА России	135	1 792	0	0	135	1 792	0	0	0	0
70		764	ООО "МРТ ПЛЮС"	0	0								
			Итого: Миасский ГО	2 228	19 511	84	99	1 922	17 535	222	1 877	0	0
			Озерский ГО										
71	2	453	ФГБУЗ КБ № 71 ФМБА России	1 050	11 061	689	7 470	361	3 591	0	0	0	0
			Итого: Озерский ГО	1 050	11 061	689	7 470	361	3 591	0	0	0	0
			Пластовский МР										
72	1	218	ГБУЗ "Городская больница г.Пласт"	256	2 370	9	78	223	2 069	24	223	0	0
			Итого: Пластовский МР	256	2 370	9	78	223	2 069	24	223	0	0
			Саткинский МР										
73	2	404	ГБУЗ "Районная больница г.Сатка"	1 120	12 036	0	0	1 120	12 036	0	0	0	0
74	1	530	ГБУЗ "ССМП г.Сатка"	0	0	0	0	0	0	0	0	0	0
			Итого: Саткинский МР	1 120	12 036	0	0	1 120	12 036	0	0	0	0
			Снежинский ГО										
75	2	444	ФГБУЗ ЦМСЧ № 15 ФМБА России	424	4 685	0	0	424	4 685	0	0	0	0
76	2	728	ООО "ЯМТ - Снежинск"	0	0	0	0	0	0	0	0	0	0
			Итого: Снежинский ГО	424	4 685	0	0	424	4 685	0	0	0	0
			Трехгорный ГО										
77	2	445	ФГБУЗ МСЧ № 72 ФМБА России	449	4 191	0	0	382	3 636	67	555	0	0
			Итого: Трехгорный ГО	449	4 191	0	0	382	3 636	67	555	0	0
			Троицкий ГО										
78	3	295	ГБУЗ "Областная больница г.Троицк"	1 156	9 225	0	0	1 156	9 225	0	0	0	0
			Итого: Троицкий ГО	1 156	9 225	0	0	1 156	9 225	0	0	0	0
			Усть-Катавский ГО										
79	1	403	ФГБУЗ МСЧ № 162 ФМБА России	175	2 028	175	2 028	0	0	0	0	0	0
			Итого: Усть-Катавский ГО	175	2 028	175	2 028	0	0	0	0	0	0
			Челябинский ГО										
80	2	315	ГБУЗ "Областная больница г.Челяркуль"	788	7 567	29	120	704	7 010	55	437	0	0
81	1	647	ООО "Смайл"	0	0	0	0	0	0	0	0	0	0
			Итого: Челябинский ГО	788	7 567	29	120	704	7 010	55	437	0	0
			Челябинский ГО										
82	3	79	МАУЗ ОТКЗ ГКБ № 1	1 334	12 560	60	362	1 251	12 016	23	182	0	0
83	2	91	МБУЗ ГКБ № 2	808	6 033	0	0	784	5 825	24	208	0	0
84	3	456	ГБУЗ "ОКБ № 3"	1 760	14 900	128	888	1 578	13 463	54	549	0	0
85	2	92	ГБУЗ "ОКБ № 4"	0	0	0	0	0	0	0	0	0	0
86	3	93	МБУЗ ГКБ № 5	471	3 878	0	0	458	3 748	13	130	0	0
87	3	85	МБУЗ ГКБ № 6	1 241	10 689	93	625	1 123	9 882	25	182	0	0

[illegible]

№ п/п	Уровень	Код МО	Наименование МО, территорий	Дневные стационары всех типов (включая вспомогательные репродуктивные технологии (ЭКО))									
				Всего по ДС		ДС при КС		ДС при АПП		СД при АПП		в том числе ЭКО	
				случаи лечения (гр.24+гр.26+ гр.28)	пациенто-дни (гр.25+гр.27+г р.29)	случаи лечения	пациенто- дни	случаи лечения	пациенто-дни	случаи лечения	пациенто- дни	случаи лечения (из графы 22)	пациенто-дни (из графы 23)
			I	22	23	24	25	26	27	28	29	30	31
132	2	747	ООО "ЦАГ № 1"	4	8	0	0	4	8	0	0	4	8
133	2	756	ООО "Эксперт"	25	50	0	0	25	50	0	0	25	50
134		658	ООО ЛДЦ МИБС-Челябинск	0	0								
135	1	752	ООО "Фортуна"	0	0	0	0	0	0	0	0	0	0
136	1	771	ООО "Полимедика Челябинск"	574	4 604	0	0	574	4 604	0	0	0	0
137	1	760	ООО ЛПМО "Золотое сечение"	42	141	0	0	42	141	0	0	0	0
138	1	765	ООО "ВЭХ ОМС"	94	282	0	0	94	282	0	0	0	0
139	1	707	ООО МО "Оптик-Центр"	10	40	10	40	0	0	0	0	0	0
140	1	762	ООО "Лакшми"	0	0	0	0	0	0	0	0	0	0
141	1	766	ООО "ПолиКлиника"	102	510	0	0	102	510	0	0	0	0
142	1	769	ООО "ГИМЕНЕЙ"	52	385	52	385	0	0	0	0	0	0
			Итого: Челябинский ГО	20 335	178 726	1 608	16 912	17 568	152 360	1 159	9 454	183	362
			Южноуральский ГО										
143	2	222	ГБУЗ "Городская больница г.Южноуральск"	404	3 086	26	130	354	2 782	24	174	0	0
			Итого: Южноуральский ГО	404	3 086	26	130	354	2 782	24	174	0	0
			Итого: ГОРОДА	42 157	368 931	3 965	36 639	35 915	313 816	2 277	18 476	286	568
			РАЙОНЫ										
			Агаповский МР										
144	1	224	МУЗ Агаповская ЦРБ администрации Агаповского муниципального района	232	2 318	0	0	232	2 318	0	0	0	0
			Итого: Агаповский МР	232	2 318	0	0	232	2 318	0	0	0	0
			Аргаяшский МР										
145	1	234	ГБУЗ "Районная больница с.Аргаяш"	389	2 809	0	0	302	2 197	87	612	0	0
			Итого: Аргаяшский МР	389	2 809	0	0	302	2 197	87	612	0	0
			Брединский МР										
146	1	248	ГБУЗ "Районная больница п.Бреды"	177	1 847	0	0	177	1 847	0	0	0	0
			Итого: Брединский МР	177	1 847	0	0	177	1 847	0	0	0	0
			Варненский МР										
147	2	324	ГБУЗ "Районная больница с.Варна"	301	2 671	122	976	179	1 695	0	0	0	0
			Итого: Варненский МР	301	2 671	122	976	179	1 695	0	0	0	0
			Верхнеуральский МР										
148	1	257	ГБУЗ "Районная больница г.Верхнеуральск"	438	3 500	129	813	309	2 687	0	0	0	0
149	1	734	ООО "Санаторий "Карагайский бор"	0	0	0	0	0	0	0	0	0	0
			Итого: Верхнеуральский МР	438	3 500	129	813	309	2 687	0	0	0	0
			Еткульский МР										
150	1	329	ГБУЗ "Районная больница с.Еткуль"	231	2 112	0	0	218	1 998	13	114	0	0
			Итого: Еткульский МР	231	2 112	0	0	218	1 998	13	114	0	0
			Каслинский МР										
151	1	274	ГБУЗ "Районная больница г.Касли"	298	2 740	0	0	298	2 740	0	0	0	0
152		696	ООО "Эм Эр Ай Клиник"	0	0								
			Итого: Каслинский МР	298	2 740	0	0	298	2 740	0	0	0	0
			Кизильский МР										
153	1	334	ГБУЗ "Районная больница с.Кизильское"	293	2 435	0	0	234	1 946	59	489	0	0
			Итого: Кизильский МР	293	2 435	0	0	234	1 946	59	489	0	0
			Красноармейский МР										
154	1	344	МУ "Красноармейская ЦРБ"	415	4 324	0	0	415	4 324	0	0	0	0
			Итого: Красноармейский МР	415	4 324	0	0	415	4 324	0	0	0	0
			Кунашакский МР										

№ п/п	Уровень	Код МО	Наименование МО, территорий	Дневные стационары всех типов (включая вспомогательные репродуктивные технологии (ЭКО))									
				Всего по ДС		ДС при КС		ДС при АПП		СД при АПП		в том числе ЭКО	
				случаи лечения (гр.24+гр.26+ гр.28)	пациенто-дни (гр.25+гр.27+г р.29)	случаи лечения	пациенто- дни	случаи лечения	пациенто-дни	случаи лечения	пациенто- дни	случаи лечения (из графы 22)	пациенто-дни (из графы 23)
			1	22	23	24	25	26	27	28	29	30	31
155	1	354	ГБУЗ "Районная больница с.Кунашак"	313	2 934	0	0	313	2 934	0	0	0	0
			Итого: Кунашакский МР	313	2 934	0	0	313	2 934	0	0	0	0
			Кусинский МР										
156	1	282	ГБУЗ "Районная больница г.Куса"	323	2 226	0	0	293	2 038	30	188	0	0
157		280	ГБУЗ Магнитская ГБ	0	0								
			Итого: Кусинский МР	323	2 226	0	0	293	2 038	30	188	0	0
			Нагайбакский МР										
158	1	363	ГБУЗ "Районная больница с.Фершампенуаз"	226	1 632	0	0	163	1 195	63	437	0	0
			Итого: Нагайбакский МР	226	1 632	0	0	163	1 195	63	437	0	0
			Нязепетровский МР										
159	1	286	ГБУЗ "Районная больница г.Нязепетровск"	249	2 045	0	0	232	1 930	17	115	0	0
			Итого: Нязепетровский МР	249	2 045	0	0	232	1 930	17	115	0	0
			Октябрьский МР										
160	1	372	МУЗ "Октябрьская ЦРБ"	289	3 162	0	0	289	3 162	0	0	0	0
			Итого: Октябрьский МР	289	3 162	0	0	289	3 162	0	0	0	0
			Сосновский МР										
161	1	378	МБУЗ Сосновская ЦРБ	460	4 620	0	0	371	3 810	89	810	0	0
162	1	640	ООО Стоматологическая клиника "Нео-Дент"	0	0	0	0	0	0	0	0	0	0
			Итого: Сосновский МР	460	4 620	0	0	371	3 810	89	810	0	0
			Увельский МР										
163	1	306	ГБУЗ "Районная больница п.Увельский"	319	2 772	0	0	319	2 772	0	0	0	0
164	1	767	ОАО "Санаторий Урал"	0	0	0	0	0	0	0	0	0	0
			Итого: Увельский МР	319	2 772	0	0	319	2 772	0	0	0	0
			Уйский МР										
165	1	391	ГБУЗ "Районная больница с.Уйское"	258	2 289	0	0	210	1 865	48	424	0	0
			Итого: Уйский МР	258	2 289	0	0	210	1 865	48	424	0	0
			Чебаркульский МР										
166	1	318	ГБУЗ "Участковая больница с.Травники"	0	0	0	0	0	0	0	0	0	0
167	1	317	ГБУЗ "Участковая больница с. Кундравы"	0	0	0	0	0	0	0	0	0	0
168	1	320	ГБУЗ "Участковая больница п.Тимирязевский"	0	0	0	0	0	0	0	0	0	0
169	1	319	ГБУЗ "Участковая больница с.Варламово"	0	0	0	0	0	0	0	0	0	0
170	1	316	ГБУЗ "Участковая больница с.Филимоново"	0	0	0	0	0	0	0	0	0	0
171		471	ООО "Курорт "Кисегач"	0	0								
			Итого: Чебаркульский МР	0	0	0	0	0	0	0	0	0	0
			Чесменский МР										
172	1	397	ГБУЗ "Районная больница с.Чесма"	221	2 201	0	0	221	2 201	0	0	0	0
			Итого: Чесменский МР	221	2 201	0	0	221	2 201	0	0	0	0
			Итого: РАЙОНЫ	5 432	48 637	251	1 789	4 775	43 659	406	3 189	0	0
			Областные МУ										
173	3	62	ГБУЗ "ЧОКБ"	432	5 616	432	5 616	0	0	0	0	0	0
174	3	55	ГБУЗ ЧОДКБ	676	1 357	87	546	589	811	0	0	0	0
175	3	66	ГБУЗ "ЧОКЦО и ЯМ"	2 425	16 337	252	2 994	2 173	13 343	0	0	0	0
176	3	70	ГБУЗ "ЧОККВД"	254	2 670	0	0	254	2 670	0	0	0	0
177	2	63	ГБУЗ "ЧОКТГБВ"	182	2 314	0	0	30	420	152	1 894	0	0
178	2	65	ГБУЗ "ОСП"	0	0	0	0	0	0	0	0	0	0
179	2	468	ГБУЗ "ЧОЦР"	0	0	0	0	0	0	0	0	0	0
180	3	58	ГБУЗ "ОПЦ"	129	397	0	0	129	397	0	0	129	397
181	2	76	ГБУЗ "ЧОКД"	43	612	0	0	43	612	0	0	0	0

№ п/п	Уровень	Код МО	Наименование МО, территорий	Дневные стационары всех типов (включая вспомогательные репродуктивные технологии (ЭКО))									
				Всего по ДС		ДС при КС		ДС при АПП		СД при АПП		в том числе ЭКО	
				случаи лечения (гр.24+гр.26+ гр.28)	пациенто-дни (гр.25+гр.27+г р.29)	случаи лечения	пациенто- дни	случаи лечения	пациенто-дни	случаи лечения	пациенто- дни	случаи лечения (из графы 22)	пациенто-дни (из графы 23)
			1	22	23	24	25	26	27	28	29	30	31
182	3	639	ФГБУ "ФЦССХ" Минздрава России (г.Челябинск)	0	0	0	0	0	0	0	0	0	0
183		436	ГБУЗ Челябинское областное патологоанатомическое бюро	0	0								
184		75	ГБУЗ ЧелОблЦентр мед профилактики	0	0								
			Итого: ОБЛАСТЬ	4 141	29 303	771	9 156	3 218	18 253	152	1 894	129	397
			ГУЗ										
185	2	89	ГБУЗ "ОКВД № 3"	507	4 561	0	0	507	4 561	0	0	0	0
186	2	172	ГБУЗ "ОКВД № 4"	229	2 061	0	0	229	2 061	0	0	0	0
187	3	171	ГБУЗ "ООД № 2"	574	5 808	0	0	574	5 808	0	0	0	0
188	2	155	ГБУЗ "ООД № 3"	199	963	199	963	0	0	0	0	0	0
			Итого: ГУЗ	1 509	13 393	199	963	1 310	12 430	0	0	0	0
			ИТОГО по Чел. обл.	53 239	460 264	5 186	48 547	45 218	388 158	2 835	23 559	415	965
			МУ за пределами области										
189		746	ООО МД Проект 2010 г.Уфа	0	0								
190	3	732	ООО "УКЛРЦ"	0	0	0	0	0	0	0	0	0	0
191		763	ООО "Дистанционная медицина" г. Москва	0	0								
192		694	ФГБНУ Томский НИМЦ	0	0								
193		770	ФГКУ "СКС "Приволжский" Мин.Обор. РФ	0	0								
			Итого по МУ за пределами ЧО	0	0	0	0	0	0	0	0	0	0
			ИТОГО по ТП ОМС Челябинской обл.	53 239	460 264	5 186	48 547	45 218	388 158	2 835	23 559	415	965

№ п/п	Уровень	Код МО	Наименование МО, территорий	Поликлиника										Скорая медицинская помощь			
				Всего посещений (гр.33+гр.34+ гр.35+гр.36+ гр.37+гр.38+ гр.39+гр.40)	в том числе								Стомато логия (УЕТ)	Количество обращений (включая стомато логические)	Всего, вызовов	в том числе с проведением тромболизиса (из графы 43)	в том числе проведение медицинско й эвакуации (консультаци и) (из графы 43)
					поликлиника (за искл. стоматологических посещений)				стоматология (пос.)								
					врач. и фельдш. посещения (за искл. однократ. посещений с л/д целью) с проф целью	однократные посещения с л/д целью	врач. и фельдш. посещения с л/д целью (за искл. однократ. пос с л/д)	врач. и фельдш. посещения по неотлож. мед. помощи	посещения с проф. целью (за искл. однократ. посещений с л/д целью)	однократные посещения с л/д целью	посещения с л/д целью (за искл. однократ. пос. с л/д целью)	посещения по неотлож. мед. помощи					
			1	32	33	34	35	36	37	38	39	40	41	42	43	44	45
182	3	639	ФГБУ "ФЦССХ" Минздрава России (г.Челябинск)	4 836	0	0	4 836	0	0	0	0	0	0	2 418	0	0	0
183		436	ГБУЗ Челябинское областное патологоанатомическое бюро	0													
184		75	ГБУЗ ЧелОблЦентр мед профилактики	0													
			Итого: ОБЛАСТЬ	313 808	50 967	17 881	193 968	0	3 796	0	42 475	4 721	164 257	117 979	320	0	320
			ГУЗ														
185	2	89	ГБУЗ "ОКВД № 3"	92 673	17 180	15 001	60 492	0	0	0	0	0	0	21 300	0	0	0
186	2	172	ГБУЗ "ОКВД № 4"	39 171	19 124	0	20 047	0	0	0	0	0	0	7 058	0	0	0
187	3	171	ГБУЗ "ООД № 2"	10 224	0	0	10 224	0	0	0	0	0	0	5 112	0	0	0
188	2	155	ГБУЗ "ООД № 3"	3 616	0	0	3 616	0	0	0	0	0	0	1 808	0	0	0
			Итого: ГУЗ	145 684	36 304	15 001	94 379	0	0	0	0	0	0	35 278	0	0	0
			ИТОГО по Чел. обл.	7 539 486	1 711 137	204 160	4 460 182	492 062	158 318	0	506 769	6 858	2 354 256	1 732 028	263 459	365	641
			МУ за пределами области														
189		746	ООО МД Проект 2010 г.Уфа	0													
190	3	732	ООО "УКЛРЦ"	0	0	0	0	0	0	0	0	0	0	0	0	0	0
191		763	ООО "Дистанционная медицина" г. Москва	0													
192		694	ФГБНУ Томский НИМЦ	0													
193		770	ФГКУ "СКС "Приволжский" Мин.Обор. РФ	0													
			Итого по МУ за пределами ЧО	0	0	0	0	0	0	0	0	0	0	0	0	0	0
			ИТОГО по ТП ОМС Челябинской обл.	7 539 486	1 711 137	204 160	4 460 182	492 062	158 318	0	506 769	6 858	2 354 256	1 732 028	263 459	365	641

№ п/п	Уровень	Код МО	Наименование МО, территорий	Круглосуточный стационар																			
				Всего		В рамках базовой программы ОМС		в том числе						В рамках сверх базовой программы ОМС		в том числе							
								высокотехнологичная мед.помощь		мед.помощь по медицинской реабилитации		в том числе по детской медицинской				ВИЧ		высокотехнологичная мед.помощь		мед.помощь по медицинской реабилитации		мед.помощь по профилю "кардиологические"	
				случаи госпитализации (гр.4+гр.12)	к/дни (гр.5+гр.13)	случаи госпитализации	к/дни	случаи госпитализации (из графы 4)	к/дни (из графы 5)	случаи госпитализации (из графы 4)	к/дни (из графы 5)	случаи госпитализации (из графы 8)	к/дни (из графы 9)	случаи госпитализации	к/дни	случаи госпитализации (из графы 12)	к/дни (из графы 13)	случаи госпитализации (из графы 12)	к/дни (из графы 13)	случаи госпитализации (из графы 12)	к/дни (из графы 13)	случаи госпитализации (из графы 12)	к/дни (из графы 13)
			1	2	3	4	5	6	7	8	9	10	11	12	13	14	15	16	17	18	19	20	21
182	3	639	ФГБУ "ФЦССХ" Минздрава России (г.Челябинск)	832	3 654	832	3 654	306	1 431	0	0	0	0	0	0	0	0	0	0	0	0	0	0
183		436	ГБУЗ Челябинское областное патологоанатомическое бюро	0	0																		
184		75	ГБУЗ ЧелОблЦентр мед профилактики	0	0																		
			Итого: ОБЛАСТЬ	21 374	208 153	20 724	196 714	1 737	18 526	577	9 233	435	5 106	650	11 439	0	0	29	261	621	11 178	0	0
			ГУЗ																				
185	2	89	ГБУЗ "ОКВД № 3"	279	4 488	279	4 488	0	0	0	0	0	0	0	0	0	0	0	0	0	0	0	0
186	2	172	ГБУЗ "ОКВД № 4"	112	1 255	112	1 255	0	0	0	0	0	0	0	0	0	0	0	0	0	0	0	0
187	3	171	ГБУЗ "ООД № 2"	823	10 025	823	10 025	29	674	0	0	0	0	0	0	0	0	0	0	0	0	0	0
188	2	155	ГБУЗ "ООД № 3"	637	6 766	637	6 766	0	0	0	0	0	0	0	0	0	0	0	0	0	0	0	0
			Итого: ГУЗ	1 851	22 534	1 851	22 534	29	674	0	0	0	0	0	0	0	0	0	0	0	0	0	0
			ИТОГО по Чел. обл.	150 419	1 412 922	148 134	1 373 533	3 299	36 439	1 959	33 898	698	8 960	2 285	39 389	153	3 304	299	3 091	1 833	32 994	0	0
			МУ за пределами области																				
189		746	ООО МД Проект 2010 г.Уфа	0	0																		
190	3	732	ООО "УКЛРЦ"	15	105	15	105	15	105	0	0	0	0	0	0	0	0	0	0	0	0	0	0
191		763	ООО "Дистанционная медицина" г. Москва	0	0																		
192		694	ФГБНУ Томский НИМЦ	0	0																		
193		770	ФГКУ "СКК "Приволжский" Мин.Обор. РФ	0	0																		
			Итого по МУ за пределами ЧО	15	105	15	105	15	105	0	0	0	0	0	0	0	0	0	0	0	0	0	0
			ИТОГО по ТП ОМС Челябинской обл.	150 434	1 413 027	148 149	1 373 638	3 314	36 544	1 959	33 898	698	8 960	2 285	39 389	153	3 304	299	3 091	1 833	32 994	0	0

№ п/п		Уровень	Код МО	Наименование МО, территорий	Дневные стационары всех типов (включая вспомогательные репродуктивные технологии (ЭКО))									
					Всего по ДС		ДС при КС		ДС при АПП		СД при АПП		в том числе ЭКО	
					случаи лечения (гр.24+гр.26+ гр.28)	пациенто-дни (гр.25+гр.27+г р.29)	случаи лечения	пациенто- дни	случаи лечения	пациенто-дни	случаи лечения	пациенто- дни	случаи лечения (из графы 22)	пациенто-дни (из графы 23)
				1	22	23	24	25	26	27	28	29	30	31
27	1	278	ГБУЗ "Районная больница г. Катав-Ивановск"		199	2 420	0	0	199	2 420	0	0	0	0
			Итого: Катав-Ивановский МР		199	2 420	0	0	199	2 420	0	0	0	0
			Копейский ГО											
28	2	148	ГБУЗ "ГБ № 1 г.Копейск"		1 266	8 382	355	2 059	911	6 323	0	0	0	0
29	1	150	ГБУЗ "Городская больница № 3 г.Копейск"		270	2 183	0	0	233	1 875	37	308	0	0
30	1	157	ГБУЗ "ГДП № 1 г.Копейск"		236	1 649	0	0	182	1 274	54	375	0	0
31	1	158	ГБУЗ "Стоматологическая поликлиника г. Копейск"		0	0	0	0	0	0	0	0	0	0
32	1	420	ГБУЗ "ВФД г.Копейск"		0	0	0	0	0	0	0	0	0	0
33	1	491	ГБУЗ "ССМП г.Копейск"		0	0	0	0	0	0	0	0	0	0
			Итого: Копейский ГО		1 772	12 214	355	2 059	1 326	9 472	91	683	0	0
			Коркинский МР											
34	2	210	ГБУЗ "Городская больница № 1 г. Коркино"		549	3 781	186	794	363	2 987	0	0	0	0
35	1	211	ГБУЗ "Городская больница № 2 г. Коркино"		146	863	0	0	146	863	0	0	0	0
36	1	212	ГБУЗ "Городская больница № 3 г. Коркино"		95	513	0	0	95	513	0	0	0	0
37	1	213	ГБУЗ "Городская детская больница г. Коркино"		10	126	0	0	10	126	0	0	0	0
38	1	675	ГБУЗ "Станция скорой медицинской помощи г.Коркино"		0	0	0	0	0	0	0	0	0	0
39	1	633	ООО "НоваАрт"		0	0	0	0	0	0	0	0	0	0
40	1	740	ООО "НоваАРТ"		0	0	0	0	0	0	0	0	0	0
			Итого: Коркинский МР		800	5 283	186	794	614	4 489	0	0	0	0
			Кыштымский ГО											
41	2	216	ГБУЗ "Городская больница им. А.П. Силаева г.Кыштым"		522	4 266	0	0	522	4 266	0	0	0	0
			Итого: Кыштымский ГО		522	4 266	0	0	522	4 266	0	0	0	0
			Магнитогорский ГО											
42	3	159	ГАУЗ "Городская больница № 1 им. Г.И. Дробышева г.Магнитогорск"		1 096	10 120	24	249	1 011	9 261	61	610	0	0
43	3	590	ГАУЗ "Городская больница № 2 г. Магнитогорск"		516	6 879	18	374	447	5 591	51	914	0	0
44	3	161	ГАУЗ "Городская больница № 3 г.Магнитогорск"		1 141	8 001	0	0	943	6 834	198	1 167	0	0
45	3	164	ГАУЗ "Детская городская больница г.Магнитогорск"		1 223	12 605	0	0	1 184	12 312	39	293	0	0
46	3	160	АНО "ЦКМСЧ"		721	5 869	144	911	535	4 661	42	297	0	0
47	2	165	ГАУЗ "Родильный дом № 1 г.Магнитогорск"		350	2 997	175	1 874	175	1 123	0	0	0	0
48	2	166	ГБУЗ "Родильный дом № 2 г. Магнитогорск"		250	1 499	184	1 126	66	373	0	0	0	0
49	2	167	ГБУЗ "Родильный дом № 3 г. Магнитогорск"		152	1 303	89	725	63	578	0	0	0	0
50	1	178	ГБУЗ "Детская городская поликлиника № 2 г.Магнитогорск"		96	596	0	0	84	521	12	75	0	0
51	1	184	ГБУЗ "Детская городская поликлиника № 1 г.Магнитогорск"		75	430	0	0	30	150	45	280	0	0
52	1	179	ГБУЗ "Детская городская поликлиника № 3 г.Магнитогорск"		55	330	0	0	46	276	9	54	0	0
53	1	182	ГБУЗ "Стоматологическая поликлиника № 2 г.Магнитогорск"		0	0	0	0	0	0	0	0	0	0
54	1	183	ГБУЗ "Стоматологическая поликлиника № 1 г.Магнитогорск"		0	0	0	0	0	0	0	0	0	0
55	1	180	ГБУЗ "Детская стоматологическая поликлиника г.Магнитогорск"		0	0	0	0	0	0	0	0	0	0
56	1	676	ГБУЗ "Станция скорой медицинской помощи г.Магнитогорск"		0	0	0	0	0	0	0	0	0	0
57	2	712	ООО "ДНК КЛИНИКА"		18	36	0	0	18	36	0	0	18	36
58	2	690	АО "Центр семейной медицины"		87	174	0	0	87	174	0	0	87	174
59		671	ООО Медицина плюс		0	0								

№ п/п	Уровень	Код МО	Наименование МО, территорий	Дневные стационары всех типов (включая вспомогательные репродуктивные технологии (ЭКО))									
				Всего по ДС		ДС при КС		ДС при АПП		СД при АПП		в том числе ЭКО	
				случаи лечения (гр.24+гр.26+ гр.28)	пациенто-дни (гр.25+гр.27+г р.29)	случаи лечения	пациенто- дни	случаи лечения	пациенто-дни	случаи лечения	пациенто- дни	случаи лечения (из графы 22)	пациенто-дни (из графы 23)
			1	22	23	24	25	26	27	28	29	30	31
60		709	ООО ЛДЦ МИБС им.С.Березина	0	0								
61		727	ООО "Рикон"	0	0								
62		768	ООО "НовоМед"	0	0								
			Итого: Магнитогорский ГО	5 780	50 839	634	5 259	4 689	41 890	457	3 690	105	210
			Миасский ГО										
63	1	186	ГБУЗ "ГБ № 1 г.Миасс"	336	3 499	0	0	249	2 739	87	760	0	0
64	3	187	ГБУЗ "Городская больница № 2 г.Миасс"	1 271	9 886	84	99	1 107	9 083	80	704	0	0
65	3	188	ГБУЗ "Городская больница № 3 г.Миасс"	260	2 315	0	0	242	2 201	18	114	0	0
66	2	452	ГБУЗ "Городская больница № 4 г.Миасс"	233	2 131	0	0	196	1 814	37	317	0	0
67	1	451	ГБУЗ "СП г.Миасс"	0	0	0	0	0	0	0	0	0	0
68	1	193	ГБУЗ "ССМП г.Миасс"	0	0	0	0	0	0	0	0	0	0
69	1	433	ФГБУЗ МСЧ № 92 ФМБА России	135	1 821	0	0	135	1 821	0	0	0	0
70		764	ООО "МРТ ПЛЮС"	0	0								
			Итого: Миасский ГО	2 235	19 652	84	99	1 929	17 658	222	1 895	0	0
			Озерский ГО										
71	2	453	ФГБУЗ КБ № 71 ФМБА России	1 051	11 093	690	7 502	361	3 591	0	0	0	0
			Итого: Озерский ГО	1 051	11 093	690	7 502	361	3 591	0	0	0	0
			Пластовский МР										
72	1	218	ГБУЗ "Городская больница г.Пласт"	255	2 354	9	76	222	2 054	24	224	0	0
			Итого: Пластовский МР	255	2 354	9	76	222	2 054	24	224	0	0
			Саткинский МР										
73	2	404	ГБУЗ "Районная больница г.Сатка"	1 120	12 041	0	0	1 120	12 041	0	0	0	0
74	1	530	ГБУЗ "ССМП г.Сатка"	0	0	0	0	0	0	0	0	0	0
			Итого: Саткинский МР	1 120	12 041	0	0	1 120	12 041	0	0	0	0
			Снежинский ГО										
75	2	444	ФГБУЗ ЦМСЧ № 15 ФМБА России	423	4 691	0	0	423	4 691	0	0	0	0
76	2	728	ООО "ЯМТ - Снежинск"	0	0	0	0	0	0	0	0	0	0
			Итого: Снежинский ГО	423	4 691	0	0	423	4 691	0	0	0	0
			Трехгорный ГО										
77	2	445	ФГБУЗ МСЧ № 72 ФМБА России	451	4 212	0	0	384	3 655	67	557	0	0
			Итого: Трехгорный ГО	451	4 212	0	0	384	3 655	67	557	0	0
			Троицкий ГО										
78	3	295	ГБУЗ "Областная больница г.Троицк"	1 049	9 231	0	0	1 049	9 231	0	0	0	0
			Итого: Троицкий ГО	1 049	9 231	0	0	1 049	9 231	0	0	0	0
			Усть-Катавский ГО										
79	1	403	ФГБУЗ МСЧ № 162 ФМБА России	175	2 025	175	2 025	0	0	0	0	0	0
			Итого: Усть-Катавский ГО	175	2 025	175	2 025	0	0	0	0	0	0
			Челябинский ГО										
80	2	315	ГБУЗ "Областная больница г.Челябукуль"	778	7 434	29	124	696	6 886	53	424	0	0
81	1	647	ООО "Смайл"	0	0	0	0	0	0	0	0	0	0
			Итого: Челябинский ГО	778	7 434	29	124	696	6 886	53	424	0	0
			Челябинский ГО										
82	3	79	МАУЗ ОТКЗ ГКБ № 1	1 334	12 590	64	375	1 248	12 024	22	191	0	0
83	2	91	МБУЗ ГКБ № 2	750	6 049	0	0	731	5 884	19	165	0	0
84	3	456	ГБУЗ "ОКБ № 3"	1 761	14 906	127	871	1 580	13 486	54	549	0	0
85		92	ГБУЗ ОКБ № 4	0	0								
86	3	93	МБУЗ ГКБ № 5	471	3 880	0	0	459	3 760	12	120	0	0
87	3	85	МБУЗ ГКБ № 6	1 241	10 697	93	625	1 122	9 882	26	190	0	0

№ п/п	Уровень	Код МО	Наименование МО, территорий	Дневные стационары всех типов (включая вспомогательные репродуктивные технологии (ЭКО))									
				Всего по ДС		ДС при КС		ДС при АПП		СД при АПП		в том числе ЭКО	
				случаи лечения (гр.24+гр.26+ гр.28)	пациенто-дни (гр.25+гр.27+г р.29)	случаи лечения	пациенто- дни	случаи лечения	пациенто-дни	случаи лечения	пациенто- дни	случаи лечения (из графы 22)	пациенто-дни (из графы 23)
			1	22	23	24	25	26	27	28	29	30	31
88	3	88	ФГБОУ ВО ЮУГМУ Минздрава России	910	7 365	0	0	910	7 365	0	0	0	0
89	3	94	МАУЗ ОЗП ГКБ № 8	1 666	17 736	504	6 552	1 101	10 575	61	609	0	0
90	3	95	МАУЗ ГКБ № 9	900	6 998	39	257	759	5 747	102	994	0	0
91	3	86	ГБУЗ "ОКБ № 2"	1 080	9 000	255	1 620	719	6 442	106	938	0	0
92	3	413	МАУЗ ГКБ №11	875	6 126	0	0	875	6 126	0	0	0	0
93	1	96	МБУЗ ГБ № 14	360	2 877	0	0	360	2 877	0	0	0	0
94	1	98	МБУЗ ГБ №16	275	2 191	0	0	275	2 191	0	0	0	0
95	3	440	НУЗ "Дорожная клиническая больница на ст.Челябинск ОАО "РЖД"	1 333	10 119	0	0	1 265	9 549	68	570	0	0
96	3	99	МАУЗ ДГКБ № 1	525	4 823	0	0	454	4 370	71	453	0	0
97	2	439	МБУЗ ДГКБ № 7	282	2 626	0	0	245	2 318	37	308	0	0
98	3	90	МБУЗ ДГКБ № 8	703	5 597	217	1 973	429	3 262	57	362	0	0
99	1	119	МБУЗ ГКП № 5	778	6 184	0	0	505	4 000	273	2 184	0	0
100		87	МБУЗ ГКП № 7	0	0								
101	1	122	МБУЗ "ГКП № 8"	228	1 937	0	0	228	1 937	0	0	0	0
102	1	417	МБУЗ "ДГКП № 1"	65	467	0	0	12	84	53	383	0	0
103	1	125	МБУЗ Детская городская поликлиника № 4	45	314	0	0	0	0	45	314	0	0
104	1	415	МБУЗ ДГП № 6	245	1 812	0	0	198	1 434	47	378	0	0
105	1	127	МБУЗ ДГКП № 8	361	2 565	0	0	301	2 127	60	438	0	0
106	2	102	МБУЗ "ДГКП № 9"	85	778	0	0	65	645	20	133	0	0
107	1	130	МБУЗ СП № 1	0	0	0	0	0	0	0	0	0	0
108	1	132	ООО "Стоматологическая поликлиника № 3"	0	0	0	0	0	0	0	0	0	0
109	1	401	ООО "СП № 4"	0	0	0	0	0	0	0	0	0	0
110	1	133	МБУЗ СП №6	0	0	0	0	0	0	0	0	0	0
111	1	529	НУЗ "Дорожная стоматологическая поликлиника на ст.Челябинск ОАО "РЖД"	0	0	0	0	0	0	0	0	0	0
112	1	672	МБУЗ ССМП	0	0	0	0	0	0	0	0	0	0
113	1	546	ФКУЗ "МСЧ МВД России по Челябинской области"	0	0	0	0	0	0	0	0	0	0
114	2	678	ФГБУН УНПЦ РМ ФМБА России	0	0	0	0	0	0	0	0	0	0
115	2	635	ООО МЦ "Лотос"	102	277	0	0	102	277	0	0	31	62
116	1	634	ООО "Неврологическая клиника доктора Бубновой И.Д."	25	125	0	0	25	125	0	0	0	0
117	3	668	ООО МК "ЭФ ЭМ СИ"	0	0	0	0	0	0	0	0	0	0
118	2	679	МАУЗ "Центр ВРТ"	114	228	0	0	114	228	0	0	114	228
119	2	691	ООО "ЦЕНТР ДИАЛИЗА"	1 899	24 687	0	0	1 899	24 687	0	0	0	0
120	1	641	ЗАО "ВИСВИ"	0	0	0	0	0	0	0	0	0	0
121	2	721	ООО "ЦПС"	1	6	0	0	1	6	0	0	1	6
122		677	ООО "МРТ-Эксперт Челябинск"	0	0								
123		410	МБУЗ Диагностический центр	0	0								
124	2	730	ГАУЗ "Областной центр восстановительной медицины и реабилитации "Огонек"	69	1 449	69	1 449	0	0	0	0	0	0
125	3	733	ООО МЦ "МЕДЕОР"	0	0	0	0	0	0	0	0	0	0
126	2	736	ООО "ЦАД 74"	219	2 847	0	0	219	2 847	0	0	0	0
127	1	737	ГБУЗ "МЦИМ"	0	0	0	0	0	0	0	0	0	0
128	2	749	ГБУЗ "Центр медицинской реабилитации "Вдохновение"	183	2 802	183	2 802	0	0	0	0	0	0
129	1	698	МБОУ "Лицей № 11 г.Челябинска"	0	0	0	0	0	0	0	0	0	0
130	1	738	ООО "ЕВРОДЕНТ"	0	0	0	0	0	0	0	0	0	0
131	3	689	ООО "Канон"	0	0	0	0	0	0	0	0	0	0

№ п/п	Уровень	Код МО	Наименование МО, территорий	Дневные стационары всех типов (включая вспомогательные репродуктивные технологии (ЭКО))									
				Всего по ДС		ДС при КС		ДС при АПП		СД при АПП		в том числе ЭКО	
				случаи лечения (гр.24+гр.26+ гр.28)	пациенто-дни (гр.25+гр.27+г р.29)	случаи лечения	пациенто- дни	случаи лечения	пациенто-дни	случаи лечения	пациенто- дни	случаи лечения (из графы 22)	пациенто-дни (из графы 23)
			I	22	23	24	25	26	27	28	29	30	31
132	2	747	ООО "ЦАГ № 1"	5	10	0	0	5	10	0	0	5	10
133	2	756	ООО "Эксперт"	26	52	0	0	26	52	0	0	26	52
134		658	ООО ЛДЦ МИБС-Челябинск	0	0								
135	1	752	ООО "Фортуна"	0	0	0	0	0	0	0	0	0	0
136	1	771	ООО "Полимедика Челябинск"	629	5 044	0	0	629	5 044	0	0	0	0
137	1	760	ООО ЛПМО "Золотое сечение"	42	141	0	0	42	141	0	0	0	0
138	1	765	ООО "ВЭХ ОМС"	95	285	0	0	95	285	0	0	0	0
139	1	707	ООО МО "Оптик-Центр"	11	44	11	44	0	0	0	0	0	0
140	1	762	ООО "Лакшми"	0	0	0	0	0	0	0	0	0	0
141	1	766	ООО "ПолиКлиника"	102	509	0	0	102	509	0	0	0	0
142	1	769	ООО "ГИМЕНЕЙ"	53	394	53	394	0	0	0	0	0	0
			Итого: Челябинский ГО	19 848	176 537	1 615	16 962	17 100	150 296	1 133	9 279	177	358
			Южноуральский ГО										
143	2	222	ГБУЗ "Городская больница г.Южноуральск"	403	3 085	25	125	354	2 785	24	175	0	0
			Итого: Южноуральский ГО	403	3 085	25	125	354	2 785	24	175	0	0
			Итого: ГОРОДА	41 517	366 767	3 968	36 704	35 306	311 824	2 243	18 239	282	568
			РАЙОНЫ										
			Агаповский МР										
144	1	224	МУЗ Агаповская ЦРБ администрации Агаповского муниципального района	233	2 327	0	0	233	2 327	0	0	0	0
			Итого: Агаповский МР	233	2 327	0	0	233	2 327	0	0	0	0
			Аргаяшский МР										
145	1	234	ГБУЗ "Районная больница с.Аргаяш"	395	2 940	0	0	308	2 271	87	669	0	0
			Итого: Аргаяшский МР	395	2 940	0	0	308	2 271	87	669	0	0
			Брединский МР										
146	1	248	ГБУЗ "Районная больница п.Бреды"	177	1 853	0	0	177	1 853	0	0	0	0
			Итого: Брединский МР	177	1 853	0	0	177	1 853	0	0	0	0
			Варненский МР										
147	2	324	ГБУЗ "Районная больница с.Варна"	300	2 660	123	960	177	1 700	0	0	0	0
			Итого: Варненский МР	300	2 660	123	960	177	1 700	0	0	0	0
			Верхнеуральский МР										
148	1	257	ГБУЗ "Районная больница г.Верхнеуральск"	435	3 485	127	814	308	2 671	0	0	0	0
149	1	734	ООО "Санаторий "Карагайский бор"	0	0	0	0	0	0	0	0	0	0
			Итого: Верхнеуральский МР	435	3 485	127	814	308	2 671	0	0	0	0
			Еткульский МР										
150	1	329	ГБУЗ "Районная больница с.Еткуль"	233	2 135	0	0	218	2 003	15	132	0	0
			Итого: Еткульский МР	233	2 135	0	0	218	2 003	15	132	0	0
			Каслинский МР										
151	1	274	ГБУЗ "Районная больница г.Касли"	299	2 745	0	0	299	2 745	0	0	0	0
152		696	ООО "Эм Эр Ай Клиник"	0	0								
			Итого: Каслинский МР	299	2 745	0	0	299	2 745	0	0	0	0
			Кизильский МР										
153	1	334	ГБУЗ "Районная больница с.Кизильское"	294	2 449	0	0	234	1 952	60	497	0	0
			Итого: Кизильский МР	294	2 449	0	0	234	1 952	60	497	0	0
			Красноармейский МР										
154	1	344	МУ "Красноармейская ЦРБ"	416	4 331	0	0	416	4 331	0	0	0	0
			Итого: Красноармейский МР	416	4 331	0	0	416	4 331	0	0	0	0
			Кунашакский МР										

№ п/п	Уровень	Код МО	Наименование МО, территорий	Дневные стационары всех типов (включая вспомогательные репродуктивные технологии (ЭКО))									
				Всего по ДС		ДС при КС		ДС при АПП		СД при АПП		в том числе ЭКО	
				случаи лечения (гр.24+гр.26+ гр.28)	пациенто-дни (гр.25+гр.27+г р.29)	случаи лечения	пациенто- дни	случаи лечения	пациенто-дни	случаи лечения	пациенто- дни	случаи лечения (из графы 22)	пациенто-дни (из графы 23)
			1	22	23	24	25	26	27	28	29	30	31
155	1	354	ГБУЗ "Районная больница с.Кунашак"	284	2 644	0	0	284	2 644	0	0	0	0
			Итого: Кунашакский МР	284	2 644	0	0	284	2 644	0	0	0	0
			Кусинский МР										
156	1	282	ГБУЗ "Районная больница г.Куса"	325	2 239	0	0	295	2 051	30	188	0	0
157		280	ГБУЗ Магнитская ГБ	0	0								
			Итого: Кусинский МР	325	2 239	0	0	295	2 051	30	188	0	0
			Нагайбакский МР										
158	1	363	ГБУЗ "Районная больница с.Фершампенуаз"	226	1 637	0	0	163	1 199	63	438	0	0
			Итого: Нагайбакский МР	226	1 637	0	0	163	1 199	63	438	0	0
			Нязепетровский МР										
159	1	286	ГБУЗ "Районная больница г.Нязепетровск"	249	2 071	0	0	229	1 911	20	160	0	0
			Итого: Нязепетровский МР	249	2 071	0	0	229	1 911	20	160	0	0
			Октябрьский МР										
160	1	372	МУЗ "Октябрьская ЦРБ"	289	3 165	0	0	289	3 165	0	0	0	0
			Итого: Октябрьский МР	289	3 165	0	0	289	3 165	0	0	0	0
			Сосновский МР										
161	1	378	МБУЗ Сосновская ЦРБ	461	4 634	0	0	372	3 826	89	808	0	0
162	1	640	ООО Стоматологическая клиника "Нео-Дент"	0	0	0	0	0	0	0	0	0	0
			Итого: Сосновский МР	461	4 634	0	0	372	3 826	89	808	0	0
			Увельский МР										
163	1	306	ГБУЗ "Районная больница п.Увельский"	320	2 778	0	0	320	2 778	0	0	0	0
164	1	767	ОАО "Санаторий Урал"	0	0	0	0	0	0	0	0	0	0
			Итого: Увельский МР	320	2 778	0	0	320	2 778	0	0	0	0
			Уйский МР										
165	1	391	ГБУЗ "Районная больница с.Уйское"	263	2 277	0	0	213	1 830	50	447	0	0
			Итого: Уйский МР	263	2 277	0	0	213	1 830	50	447	0	0
			Чебаркульский МР										
166		318	ГБУЗ УБ с.Травники	0	0								
167		317	ГБУЗ УБ с.Кундравы	0	0								
168		320	ГБУЗ УБ п.Тимирязевский	0	0								
169		319	ГБУЗ УБ с.Варламово	0	0								
170		316	ГБУЗ УБ с.Филимоново	0	0								
171		471	ООО "Курорт "Кисегач"	0	0								
			Итого: Чебаркульский МР	0	0	0	0	0	0	0	0	0	0
			Чесменский МР										
172	1	397	ГБУЗ "Районная больница с.Чесма"	223	2 221	0	0	223	2 221	0	0	0	0
			Итого: Чесменский МР	223	2 221	0	0	223	2 221	0	0	0	0
			Итого: РАЙОНЫ	5 422	48 591	250	1 774	4 758	43 478	414	3 339	0	0
			Областные МУ										
173	3	62	ГБУЗ "ЧОКБ"	432	5 616	432	5 616	0	0	0	0	0	0
174	3	55	ГБУЗ ЧОДКБ	674	1 348	92	537	582	811	0	0	0	0
175	3	66	ГБУЗ "ЧОКЦО и ЯМ"	2 425	16 265	241	3 004	2 184	13 261	0	0	0	0
176	3	70	ГБУЗ "ЧОККВД"	256	2 693	0	0	256	2 693	0	0	0	0
177	2	63	ГБУЗ "ЧОКТГВВ"	183	2 333	0	0	30	420	153	1 913	0	0
178	2	65	ГБУЗ "ОСП"	0	0	0	0	0	0	0	0	0	0
179	2	468	ГБУЗ "ЧОЦР"	0	0	0	0	0	0	0	0	0	0
180	3	58	ГБУЗ "ОПЦ"	129	397	0	0	129	397	0	0	129	397
181	2	76	ГБУЗ "ЧОКД"	44	624	0	0	44	624	0	0	0	0

№ п/п	Уровень	Код МО	Наименование МО, территорий	Дневные стационары всех типов (включая вспомогательные репродуктивные технологии (ЭКО))									
				Всего по ДС		ДС при КС		ДС при АПП		СД при АПП		в том числе ЭКО	
				случаи лечения (гр.24+гр.26+ гр.28)	пациенто-дни (гр.25+гр.27+г р.29)	случаи лечения	пациенто- дни	случаи лечения	пациенто-дни	случаи лечения	пациенто- дни	случаи лечения (из графы 22)	пациенто-дни (из графы 23)
			1	22	23	24	25	26	27	28	29	30	31
182	3	639	ФГБУ "ФЦССХ" Минздрава России (г.Челябинск)	0	0	0	0	0	0	0	0	0	0
183		436	ГБУЗ Челябинское областное патологоанатомическое бюро	0	0								
184		75	ГБУЗ ЧелОблЦентр мед профилактики	0	0								
			Итого: ОБЛАСТЬ	4 143	29 276	765	9 157	3 225	18 206	153	1 913	129	397
			ГУЗ										
185	2	89	ГБУЗ "ОКВД № 3"	507	4 560	0	0	507	4 560	0	0	0	0
186	2	172	ГБУЗ "ОКВД № 4"	229	2 061	0	0	229	2 061	0	0	0	0
187	3	171	ГБУЗ "ООД № 2"	575	5 836	0	0	575	5 836	0	0	0	0
188	2	155	ГБУЗ "ООД № 3"	200	989	200	989	0	0	0	0	0	0
			Итого: ГУЗ	1 511	13 446	200	989	1 311	12 457	0	0	0	0
			ИТОГО по Чел. обл.	52 593	458 080	5 183	48 624	44 600	385 965	2 810	23 491	411	965
			МУ за пределами области										
189		746	ООО МД Проект 2010 г.Уфа	0	0								
190	3	732	ООО "УКЛРЦ"	0	0	0	0	0	0	0	0	0	0
191		763	ООО "Дистанционная медицина" г. Москва	0	0								
192		694	ФГБНУ Томский НИМЦ	0	0								
193		770	ФГКУ "СКС "Приволжский" Мин.Обор. РФ	0	0								
			Итого по МУ за пределами ЧО	0	0	0	0	0	0	0	0	0	0
			ИТОГО по ТП ОМС Челябинской обл.	52 593	458 080	5 183	48 624	44 600	385 965	2 810	23 491	411	965

№ п/п	Уровень	Код МО	Наименование МО, территорий	Поликлиника										Скорая медицинская помощь			
				Всего посещений (гр.33+гр.34+ гр.35+гр.36+ гр.37+гр.38+ гр.39+гр.40)	в том числе								Стомато логия (УЕТ)	Количество обращений (включая стоматологические)	Всего, вызовов	в том числе с проведением тромболизиса (из графы 43)	в том числе проведение медицинско й эвакуации (консультаци и) (из графы 43)
					поликлиника (за искл. стоматологических посещений)				стоматология (пос.)								
					врач. и фельдш. посещения (за искл. однократ. посещений с л/д целью) с проф целью	однократные посещения с л/д целью	врач. и фельдш. посещения с л/д целью (за искл. однократ. пос с л/д)	врач. и фельдш. посещения по неотлож. мед. помощи	посещения с проф. целью (за искл. однократ. посещений с л/д целью)	однократные посещения с л/д целью	посещения с л/д целью (за искл. однократ. пос. с л/д целью)	посещения по неотлож. мед. помощи					
			I	32	33	34	35	36	37	38	39	40	41	42	43	44	45
132	2	747	ООО "ЦАГ № 1"	0	0	0	0	0	0	0	0	0	0	0	0	0	0
133	2	756	ООО "Эксперт"	0	0	0	0	0	0	0	0	0	0	0	0	0	0
134		658	ООО ЛДЦ МИБС-Челябинск	0													
135	1	752	ООО "Фортуна"	0	0	0	0	0	0	0	0	0	0	0	0	0	0
136	1	771	ООО "Полимедика Челябинск"	71 363	15 359	0	48 935	7 069	0	0	0	0	0	17 173	0	0	0
137	1	760	ООО ЛПМО "Золотое сечение"	0	0	0	0	0	0	0	0	0	0	0	0	0	0
138	1	765	ООО "ВЭХ ОМС"	0	0	0	0	0	0	0	0	0	0	0	0	0	0
139	1	707	ООО МО "Оптик-Центр"	0	0	0	0	0	0	0	0	0	0	0	0	0	0
140	1	762	ООО "Лакшми"	1 236	0	0	0	0	249	0	987	0	4 468	346	0	0	0
141	1	766	ООО "ПолиКлиника"	0	0	0	0	0	0	0	0	0	0	0	800	1	0
142	1	769	ООО "ГИМЕНЕЙ"	0	0	0	0	0	0	0	0	0	0	0	0	0	0
			Итого: Челябинский ГО	2 822 734	651 402	65 070	1 736 389	173 832	60 940	0	135 101	0	725 011	656 145	89 565	44	120
			Южноуральский ГО														
143	2	222	ГБУЗ "Городская больница г.Южноуральск"	60 876	17 979	0	34 960	5 261	601	0	2 075	0	4 192	12 348	2 973	6	0
			Итого: Южноуральский ГО	60 876	17 979	0	34 960	5 261	601	0	2 075	0	4 192	12 348	2 973	6	0
			Итого: ГОРОДА	6 188 366	1 399 337	151 302	3 669 959	419 178	134 256	0	412 196	2 138	1 942 631	1 394 149	222 804	233	320
			РАЙОНЫ														
			Агаповский МР														
144	1	224	МУЗ Агаповская ЦРБ администрации Агаповского муниципального района	50 534	16 642	1 076	25 410	4 540	715	0	2 151	0	10 842	9 188	2 568	0	0
			Итого: Агаповский МР	50 534	16 642	1 076	25 410	4 540	715	0	2 151	0	10 842	9 188	2 568	0	0
			Аргаяшский МР														
145	1	234	ГБУЗ "Районная больница с.Аргаяш"	65 298	24 578	817	30 146	5 983	1 251	0	2 523	0	13 562	10 889	1 721	6	0
			Итого: Аргаяшский МР	65 298	24 578	817	30 146	5 983	1 251	0	2 523	0	13 562	10 889	1 721	6	0
			Брединский МР														
146	1	248	ГБУЗ "Районная больница п.Бреды"	39 494	8 385	242	23 573	3 390	1 411	0	2 493	0	13 963	8 689	2 043	3	0
			Итого: Брединский МР	39 494	8 385	242	23 573	3 390	1 411	0	2 493	0	13 963	8 689	2 043	3	0
			Варнен														

№ п/п	Уровень	Код МО	Наименование МО, территорий	Поликлиника										Скорая медицинская помощь			
				Всего посещений (гр.33+гр.34+ гр.35+гр.36+ гр.37+гр.38+ гр.39+гр.40)	в том числе								Стомато- логия (УЕТ)	Количество обращений (включая стомато- логические)	Всего, вызовов	в том числе с проведением тромболизиса (из графы 43)	в том числе проведение медицинско- й эвакуации (консультаци- и) (из графы 43)
					поликлиника (за искл. стоматологических посещений)				стоматология (пос.)								
				врач. и фельдш. посещения (за искл. однократ. посещений с л/д целью) с проф целью	однократные посещения с л/д целью	врач. и фельдш. посещения с л/д целью (за искл. однократ. пос с л/д)	врач. и фельдш. посещения по неотлож. мед. помощи	посещения с проф. целью (за искл. однократ. посещений с л/д целью)	однократные посещения с л/д целью	посещения с л/д целью (за искл. однократ. пос. с л/д целью)	посещения по неотлож. мед. помощи						
			1	32	33	34	35	36	37	38	39	40	41	42	43	44	45
155	1	354	ГБУЗ "Районная больница с.Кунашак"	52 708	8 821	2 160	33 212	3 636	2 038	0	2 841	0	9 859	12 018	2 179	4	0
			Итого: Кунашакский МР	52 708	8 821	2 160	33 212	3 636	2 038	0	2 841	0	9 859	12 018	2 179	4	0
			Кусинский МР														
156	1	282	ГБУЗ "Районная больница г.Куса"	47 410	8 271	181	28 135	3 850	1 294	0	5 679	0	25 065	11 270	2 184	6	0
157		280	ГБУЗ Магнитская ГБ	0													
			Итого: Кусинский МР	47 410	8 271	181	28 135	3 850	1 294	0	5 679	0	25 065	11 270	2 184	6	0
			Нагайбакский МР														
158	1	363	ГБУЗ "Районная больница с.Фершампенуаз"	32 669	8 345	2 048	16 862	2 895	380	0	2 139	0	8 097	6 334	1 582	6	0
			Итого: Нагайбакский МР	32 669	8 345	2 048	16 862	2 895	380	0	2 139	0	8 097	6 334	1 582	6	0
			Нязепетровский МР														
159	1	286	ГБУЗ "Районная больница г.Нязепетровск"	31 718	5 852	470	18 905	2 535	717	0	3 239	0	12 064	7 384	1 380	9	0
			Итого: Нязепетровский МР	31 718	5 852	470	18 905	2 535	717	0	3 239	0	12 064	7 384	1 380	9	0
			Октябрьский МР														
160	1	372	МУЗ "Октябрьская ЦРБ"	39 099	8 502	266	25 178	2 851	390	0	1 912	0	4 555	9 028	1 724	3	0
			Итого: Октябрьский МР	39 099	8 502	266	25 178	2 851	390	0	1 912	0	4 555	9 028	1 724	3	0
			Сосновский МР														
161	1	378	МБУЗ Сосновская ЦРБ	100 029	31 909	1 818	50 583	8 637	1 878	0	5 204	0	19 806	18 598	4 904	8	0
162	1	640	ООО Стоматологическая клиника "Нео-Дент"	216	0	0	0	0	0	0	216	0	841	72	0	0	0
			Итого: Сосновский МР	100 245	31 909	1 818	50 583	8 637	1 878	0	5 420	0	20 647	18 670	4 904	8	0
			Увельский МР														
163	1	306	ГБУЗ "Районная больница п.Увельский"	48 392	13 562	0	26 544	4 310	1 199	0	2 777	0	14 412	9 772	2 361	3	0
164	1	767	ОАО "Санаторий Урал"	0	0	0	0	0	0	0	0	0	0	0	0	0	0
			Итого: Увельский МР	48 392	13 562	0	26 544	4 310	1 199	0	2 777	0	14 412	9 772	2 361	3	0
			Уйский МР														
165	1	391	ГБУЗ "Районная больница с.Уйское"	43 332	9 252	41	24 5										

№ п/п	Уровень	Код МО	Наименование МО, территорий	Поликлиника										Скорая медицинская помощь			
				Всего посещений (гр.33+гр.34+ гр.35+гр.36+ гр.37+гр.38+ гр.39+гр.40)	в том числе								Стомато логия (УЕТ)	Количество обращений (включая стомато логические)	Всего, вызовов	в том числе с проведением тромболизиса (из графы 43)	в том числе проведение медицинско й эвакуации (консультаци и) (из графы 43)
					поликлиника (за искл. стоматологических посещений)				стоматология (пос.)								
					врач. и фельдш. посещения (за искл. однократ. посещений с л/д целью) с проф целью	однократные посещения с л/д целью	врач. и фельдш. посещения с л/д целью (за искл. однократ. пос с л/д)	врач. и фельдш. посещения по неотлож. мед. помощи	посещения с проф. целью (за искл. однократ. посещений с л/д целью)	однократные посещения с л/д целью	посещения с л/д целью (за искл. однократ. пос. с л/д целью)	посещения по неотлож. мед. помощи					
			1	32	33	34	35	36	37	38	39	40	41	42	43	44	45
182	3	639	ФГБУ "ФЦССХ" Минздрава России (г.Челябинск)	4 812	0	0	4 812	0	0	0	0	0	0	2 406	0	0	0
183		436	ГБУЗ Челябинское областное патологоанатомическое бюро	0													
184		75	ГБУЗ ЧелОблЦентр мед профилактики	0													
			Итого: ОБЛАСТЬ	313 800	50 974	17 880	193 733	0	3 863	0	42 629	4 721	171 252	117 938	318	0	318
			ГУЗ														
185	2	89	ГБУЗ "ОКВД № 3"	92 685	17 180	14 998	60 507	0	0	0	0	0	0	21 305	0	0	0
186	2	172	ГБУЗ "ОКВД № 4"	39 178	19 126	0	20 052	0	0	0	0	0	0	7 061	0	0	0
187	3	171	ГБУЗ "ООД № 2"	10 206	0	0	10 206	0	0	0	0	0	0	5 103	0	0	0
188	2	155	ГБУЗ "ООД № 3"	3 614	0	0	3 614	0	0	0	0	0	0	1 807	0	0	0
			Итого: ГУЗ	145 683	36 306	14 998	94 379	0	0	0	0	0	0	35 276	0	0	0
			ИТОГО по Чел. обл.	7 546 474	1 712 360	204 212	4 463 795	492 687	158 759	0	507 802	6 859	2 338 874	1 733 591	263 436	333	638
			МУ за пределами области														
189		746	ООО МД Проект 2010 г.Уфа	0													
190	3	732	ООО "УКЛРЦ"	0	0	0	0	0	0	0	0	0	0	0	0	0	0
191		763	ООО "Дистанционная медицина" г. Москва	0													
192		694	ФГБНУ Томский НИМЦ	0													
193		770	ФГКУ "СКС "Приволжский" Мин.Обор. РФ	0													
			Итого по МУ за пределами ЧО	0	0	0	0	0	0	0	0	0	0	0	0	0	0
			ИТОГО по ТП ОМС Челябинской обл.	7 546 474	1 712 360	204 212	4 463 795	492 687	158 759	0	507 802	6 859	2 338 874	1 733 591	263 436	333	638

Распределение объемов медицинской помощи между медицинскими организациями на 2018 год

4-ый квартал 2018

№ п/п			Уровень	Код МО	Наименование МО, территорий	Круглосуточный стационар																			
						Всего		В рамках базовой программы ОМС		в том числе						В рамках сверх базовой программы ОМС		в том числе							
										высокотехнологичная мед.помощь		мед.помощь по медицинской реабилитации		в том числе по детской медицинской				ВИЧ		высокотехнологичная мед.помощь		мед.помощь по медицинской реабилитации		мед.помощь по профилю "кардиологические"	
						случаи госпитализации (гр.4+гр.12)	к/дни (гр.5+гр.13)	случаи госпитализации	к/дни	случаи госпитализации (из графы 4)	к/дни (из графы 5)	случаи госпитализации (из графы 4)	к/дни (из графы 5)	случаи госпитализации (из графы 8)	к/дни (из графы 9)	случаи госпитализации	к/дни	случаи госпитализации (из графы 12)	к/дни (из графы 13)	случаи госпитализации (из графы 12)	к/дни (из графы 13)	случаи госпитализации (из графы 12)	к/дни (из графы 13)	случаи госпитализации (из графы 12)	к/дни (из графы 13)
					1	2	3	4	5	6	7	8	9	10	11	12	13	14	15	16	17	18	19	20	21
					ГОРОДА																				
					Ашинский МР																				
1	2	242			ГБУЗ "Городская больница № 1 г.Аша"	910	9 284	910	9 284	0	0	0	0	0	0	0	0	0	0	0	0	0	0	0	0
2	1	241			ГБУЗ "Городская больница №2 г.Аша"	97	1 066	97	1 066	0	0	0	0	0	0	0	0	0	0	0	0	0	0	0	0
3	1	244			ГБУЗ "Городская больница г.Сим"	618	7 053	618	7 053	0	0	0	0	0	0	0	0	0	0	0	0	0	0	0	0
4	1	243			ГБУЗ "Городская больница г.Миньяр"	75	748	75	748	0	0	0	0	0	0	0	0	0	0	0	0	0	0	0	0
5	1	537			ГБУЗ "Кропачевская городская больница"	0	0	0	0	0	0	0	0	0	0	0	0	0	0	0	0	0	0	0	0
6	1	408			ПАО "Ашинский метзавод"	0	0	0	0	0	0	0	0	0	0	0	0	0	0	0	0	0	0	0	0
					Итого: Ашинский МР	1 700	18 151	1 700	18 151	0	0	0	0	0	0	0	0	0	0	0	0	0	0	0	0
					Верхнеуфалейский ГО																				
7	1	198			ГБУЗ "Городская больница г. Верхний Уфалей"	722	6 366	722	6 366	0	0	0	0	0	0	0	0	0	0	0	0	0	0	0	0
8	1	203			ГБУЗ "Стоматологическая поликлиника г.Верхний Уфалей"	0	0	0	0	0	0	0	0	0	0	0	0	0	0	0	0	0	0	0	0
					Итого: Верхнеуфалейский ГО	722	6 366	722	6 366	0	0	0	0	0	0	0	0	0	0	0	0	0	0	0	0
					Еманжелинский МР																				
9	2	205			ГБУЗ "Городская больница № 1 г.Еманжелинск"	1 184	12 106	1 184	12 106	0	0	24	940	0	0	0	0	0	0	0	0	0	0	0	0
					Итого: Еманжелинский МР	1 184	12 106	1 184	12 106	0	0	24	940	0	0	0	0	0	0	0	0	0	0	0	0
					Златоустовский ГО																				
10	1	134			ГБУЗ "ГБ № 1 г.Златоуст"	1 314	10 831	1 314	10 831	0	0	0	0	0	0	0	0	0	0	0	0	0	0	0	0
11	1	135			ГБУЗ "ГБ" № 2 г.Златоуст"	895	7 399	895	7 399	0	0	0	0	0	0	0	0	0	0	0	0	0	0	0	0
12	2	136			ГБУЗ "ГБ № 3 г.Златоуст"	1 200	13 846	1 200	13 846	0	0	0	0	0	0	0	0	0	0	0	0	0	0	0	0
13	2	455			ГБУЗ "Городская больница № 4 г.З																				

[illegible]

№ п/п	Уровень	Код МО	Наименование МО, территорий	Круглосуточный стационар																				
				Всего		В рамках базовой программы ОМС		в том числе						В рамках сверх базовой программы ОМС		в том числе								
								высокотехнологичная мед.помощь		мед.помощь по медицинской реабилитации		в том числе по детской медицинской				ВИЧ		высокотехнологичная мед.помощь		мед.помощь по медицинской реабилитации		мед.помощь по профилю "кардиологические"		
								случаи госпитализации (гр.4+гр.12)	к/дни (гр.5+гр.13)	случаи госпитализации (из графы 4)	к/дни (из графы 5)	случаи госпитализации (из графы 4)	к/дни (из графы 5)					случаи госпитализации (из графы 8)	к/дни (из графы 9)	случаи госпитализации (из графы 12)	к/дни (из графы 13)	случаи госпитализации (из графы 12)	к/дни (из графы 13)	случаи госпитализации (из графы 12)
			1	2	3	4	5	6	7	8	9	10	11	12	13	14	15	16	17	18	19	20	21	
182	3	639	ФГБУ "ФЦССХ" Минздрава России (г.Челябинск)	831	3 550	831	3 550	307	1 457	0	0	0	0	0	0	0	0	0	0	0	0	0	0	
183		436	ГБУЗ Челябинское областное патологоанатомическое бюро	0	0																			
184		75	ГБУЗ ЧелОблЦентр мед профилактики	0	0																			
			Итого: ОБЛАСТЬ	21 224	204 775	20 567	193 255	1 732	18 454	419	5 624	374	4 311	657	11 520	0	0	34	306	623	11 214	0	0	
			ГУЗ																					
185	2	89	ГБУЗ "ОКВД № 3"	279	4 487	279	4 487	0	0	0	0	0	0	0	0	0	0	0	0	0	0	0	0	
186	2	172	ГБУЗ "ОКВД № 4"	110	1 234	110	1 234	0	0	0	0	0	0	0	0	0	0	0	0	0	0	0	0	
187	3	171	ГБУЗ "ООД № 2"	818	9 907	818	9 907	25	556	0	0	0	0	0	0	0	0	0	0	0	0	0	0	
188	2	155	ГБУЗ "ООД № 3"	637	6 696	637	6 696	0	0	0	0	0	0	0	0	0	0	0	0	0	0	0	0	
			Итого: ГУЗ	1 844	22 324	1 844	22 324	25	556	0	0	0	0	0	0	0	0	0	0	0	0	0	0	
			ИТОГО по Чел. обл.	150 308	1 412 092	148 017	1 372 643	3 280	36 238	1 787	30 090	634	8 078	2 291	39 449	153	3 306	304	3 131	1 834	33 012	0	0	
			МУ за пределами области																					
189		746	ООО МД Проект 2010 г.Уфа	0	0																			
190	3	732	ООО "УКЛРЦ"	15	105	15	105	15	105	0	0	0	0	0	0	0	0	0	0	0	0	0	0	
191		763	ООО "Дистанционная медицина" г. Москва	0	0																			
192		694	ФГБНУ Томский НИМЦ	0	0																			
193		770	ФГКУ "СКК "Приволжский" Мин.Обор. РФ	0	0																			
			Итого по МУ за пределами ЧО	15	105	15	105	15	105	0	0	0	0	0	0	0	0	0	0	0	0	0	0	
			ИТОГО по ТП ОМС Челябинской обл.	150 323	1 412 197	148 032	1 372 748	3 295	36 343	1 787	30 090	634	8 078	2 291	39 449	153	3 306	304	3 131	1 834	33 012	0	0	

№ п/п	Уровень	Код МО	Наименование МО, территорий	Дневные стационары всех типов (включая вспомогательные репродуктивные технологии (ЭКО))									
				Всего по ДС		ДС при КС		ДС при АПП		СД при АПП		в том числе ЭКО	
				случаи лечения (гр.24+гр.26+ гр.28)	пациенто-дни (гр.25+гр.27+г р.29)	случаи лечения	пациенто- дни	случаи лечения	пациенто-дни	случаи лечения	пациенто- дни	случаи лечения (из графы 22)	пациенто-дни (из графы 23)
			1	22	23	24	25	26	27	28	29	30	31
27	1	278	ГБУЗ "Районная больница г. Катав-Ивановск"	179	2 267	0	0	179	2 267	0	0	0	0
			Итого: Катав-Ивановский МР	179	2 267	0	0	179	2 267	0	0	0	0
			Копейский ГО										
28	2	148	ГБУЗ "ГБ № 1 г.Копейск"	1 266	8 388	369	2 074	897	6 314	0	0	0	0
29	1	150	ГБУЗ "Городская больница № 3 г.Копейск"	270	2 188	0	0	233	1 879	37	309	0	0
30	1	157	ГБУЗ "ГДП № 1 г.Копейск"	237	1 657	0	0	183	1 281	54	376	0	0
31	1	158	ГБУЗ "Стоматологическая поликлиника г. Копейск"	0	0	0	0	0	0	0	0	0	0
32	1	420	ГБУЗ "ВФД г.Копейск"	0	0	0	0	0	0	0	0	0	0
33	1	491	ГБУЗ "ССМП г.Копейск"	0	0	0	0	0	0	0	0	0	0
			Итого: Копейский ГО	1 773	12 233	369	2 074	1 313	9 474	91	685	0	0
			Коркинский МР										
34	2	210	ГБУЗ "Городская больница № 1 г. Коркино"	549	3 783	186	795	363	2 988	0	0	0	0
35	1	211	ГБУЗ "Городская больница № 2 г. Коркино"	149	888	0	0	149	888	0	0	0	0
36	1	212	ГБУЗ "Городская больница № 3 г. Коркино"	96	518	0	0	96	518	0	0	0	0
37	1	213	ГБУЗ "Городская детская больница г. Коркино"	9	114	0	0	9	114	0	0	0	0
38	1	675	ГБУЗ "Станция скорой медицинской помощи г.Коркино"	0	0	0	0	0	0	0	0	0	0
39	1	633	ООО "НоваАрт"	0	0	0	0	0	0	0	0	0	0
40	1	740	ООО "НоваАРТ"	0	0	0	0	0	0	0	0	0	0
			Итого: Коркинский МР	803	5 303	186	795	617	4 508	0	0	0	0
			Кыштымский ГО										
41	2	216	ГБУЗ "Городская больница им. А.П. Силаева г.Кыштым"	523	4 281	0	0	523	4 281	0	0	0	0
			Итого: Кыштымский ГО	523	4 281	0	0	523	4 281	0	0	0	0
			Магнитогорский ГО										
42	3	159	ГАУЗ "Городская больница № 1 им. Г.И. Дробышева г.Магнитогорск"	1 091	10 080	24	247	1 007	9 205	60	628	0	0
43	3	590	ГАУЗ "Городская больница № 2 г. Магнитогорск"	516	6 877	19	367	442	5 543	55	967	0	0
44	3	161	ГАУЗ "Городская больница № 3 г.Магнитогорск"	1 141	8 003	0	0	943	6 836	198	1 167	0	0
45	3	164	ГАУЗ "Детская городская больница г.Магнитогорск"	1 224	12 619	0	0	1 185	12 322	39	297	0	0
46	3	160	АНО "ЦКМСЧ"	721	5 857	144	907	535	4 653	42	297	0	0
47	2	165	ГАУЗ "Родильный дом № 1 г.Магнитогорск"	350	3 000	175	1 877	175	1 123	0	0	0	0
48	2	166	ГБУЗ "Родильный дом № 2 г. Магнитогорск"	249	1 494	183	1 121	66	373	0	0	0	0
49	2	167	ГБУЗ "Родильный дом № 3 г. Магнитогорск"	153	1 312	90	735	63	577	0	0	0	0
50	1	178	ГБУЗ "Детская городская поликлиника № 2 г.Магнитогорск"	96	596	0	0	84	521	12	75	0	0
51	1	184	ГБУЗ "Детская городская поликлиника № 1 г.Магнитогорск"	75	430	0	0	30	150	45	280	0	0
52	1	179	ГБУЗ "Детская городская поликлиника № 3 г.Магнитогорск"	54	324	0	0	45	270	9	54	0	0
53	1	182	ГБУЗ "Стоматологическая поликлиника № 2 г.Магнитогорск"	0	0	0	0	0	0	0	0	0	0
54	1	183	ГБУЗ "Стоматологическая поликлиника № 1 г.Магнитогорск"	0	0	0	0	0	0	0	0	0	0
55	1	180	ГБУЗ "Детская стоматологическая поликлиника г.Магнитогорск"	0	0	0	0	0	0	0	0	0	0
56	1	676	ГБУЗ "Станция скорой медицинской помощи г.Магнитогорск"	0	0	0	0	0	0	0	0	0	0
57	2	712	ООО "ДНК КЛИНИКА"	18	36	0	0	18	36	0	0	18	36
58	2	690	АО "Центр семейной медицины"	87	174	0	0	87	174	0	0	87	174
59		671	ООО Медицина плюс	0	0								

№ п/п	Уровень	Код МО	Наименование МО, территорий	Дневные стационары всех типов (включая вспомогательные репродуктивные технологии (ЭКО))									
				Всего по ДС		ДС при КС		ДС при АПП		СД при АПП		в том числе ЭКО	
				случаи лечения (гр.24+гр.26+ гр.28)	пациенто-дни (гр.25+гр.27+г р.29)	случаи лечения	пациенто- дни	случаи лечения	пациенто-дни	случаи лечения	пациенто- дни	случаи лечения (из графы 22)	пациенто-дни (из графы 23)
			1	22	23	24	25	26	27	28	29	30	31
60		709	ООО ЛДЦ МИБС им.С.Березина	0	0								
61		727	ООО "Рикон"	0	0								
62		768	ООО "НовоМед"	0	0								
			Итого: Магнитогорский ГО	5 775	50 802	635	5 254	4 680	41 783	460	3 765	105	210
			Миасский ГО										
63	1	186	ГБУЗ "ГБ № 1 г.Миасс"	336	3 500	0	0	249	2 739	87	761	0	0
64	3	187	ГБУЗ "Городская больница № 2 г.Миасс"	1 272	9 905	84	100	1 107	9 091	81	714	0	0
65	3	188	ГБУЗ "Городская больница № 3 г.Миасс"	258	2 299	0	0	240	2 185	18	114	0	0
66	2	452	ГБУЗ "Городская больница № 4 г.Миасс"	234	2 147	0	0	199	1 834	35	313	0	0
67	1	451	ГБУЗ "СП г.Миасс"	0	0	0	0	0	0	0	0	0	0
68	1	193	ГБУЗ "ССМП г.Миасс"	0	0	0	0	0	0	0	0	0	0
69	1	433	ФГБУЗ МСЧ № 92 ФМБА России	135	1 823	0	0	135	1 823	0	0	0	0
70		764	ООО "МРТ ПЛЮС"	0	0								
			Итого: Миасский ГО	2 235	19 674	84	100	1 930	17 672	221	1 902	0	0
			Озерский ГО										
71	2	453	ФГБУЗ КБ № 71 ФМБА России	1 049	11 073	688	7 487	361	3 586	0	0	0	0
			Итого: Озерский ГО	1 049	11 073	688	7 487	361	3 586	0	0	0	0
			Пластовский МР										
72	1	218	ГБУЗ "Городская больница г.Пласт"	255	2 364	9	78	222	2 063	24	223	0	0
			Итого: Пластовский МР	255	2 364	9	78	222	2 063	24	223	0	0
			Саткинский МР										
73	2	404	ГБУЗ "Районная больница г.Сатка"	1 116	11 985	0	0	1 116	11 985	0	0	0	0
74	1	530	ГБУЗ "ССМП г.Сатка"	0	0	0	0	0	0	0	0	0	0
			Итого: Саткинский МР	1 116	11 985	0	0	1 116	11 985	0	0	0	0
			Снежинский ГО										
75	2	444	ФГБУЗ ЦМСЧ № 15 ФМБА России	428	4 717	0	0	428	4 717	0	0	0	0
76	2	728	ООО "ЯМТ - Снежинск"	0	0	0	0	0	0	0	0	0	0
			Итого: Снежинский ГО	428	4 717	0	0	428	4 717	0	0	0	0
			Трехгорный ГО										
77	2	445	ФГБУЗ МСЧ № 72 ФМБА России	449	4 193	0	0	382	3 637	67	556	0	0
			Итого: Трехгорный ГО	449	4 193	0	0	382	3 637	67	556	0	0
			Троицкий ГО										
78	3	295	ГБУЗ "Областная больница г.Троицк"	1 031	9 232	0	0	1 031	9 232	0	0	0	0
			Итого: Троицкий ГО	1 031	9 232	0	0	1 031	9 232	0	0	0	0
			Усть-Катавский ГО										
79	1	403	ФГБУЗ МСЧ № 162 ФМБА России	174	2 013	174	2 013	0	0	0	0	0	0
			Итого: Усть-Катавский ГО	174	2 013	174	2 013	0	0	0	0	0	0
			Чебаркульский ГО										
80	2	315	ГБУЗ "Областная больница г.Чебаркуль"	781	7 455	31	125	695	6 890	55	440	0	0
81	1	647	ООО "Смайл"	0	0	0	0	0	0	0	0	0	0
			Итого: Чебаркульский ГО	781	7 455	31	125	695	6 890	55	440	0	0
			Челябинский ГО										
82	3	79	МАУЗ ОТКЗ ГКБ № 1	1 324	12 578	65	383	1 237	11 993	22	202	0	0
83	2	91	МБУЗ ГКБ № 2	759	6 032	0	0	734	5 847	25	185	0	0
84	3	456	ГБУЗ "ОКБ № 3"	1 760	14 896	132	920	1 574	13 428	54	548	0	0
85		92	ГБУЗ ОКБ № 4	0	0								
86	3	93	МБУЗ ГКБ № 5	471	3 867	0	0	459	3 747	12	120	0	0
87	3	85	МБУЗ ГКБ № 6	1 241	10 687	93	626	1 122	9 872	26	189	0	0

№ п/п	Уровень	Код МО	Наименование МО, территорий	Дневные стационары всех типов (включая вспомогательные репродуктивные технологии (ЭКО))									
				Всего по ДС		ДС при КС		ДС при АПП		СД при АПП		в том числе ЭКО	
				случаи лечения (гр.24+гр.26+ гр.28)	пациенто-дни (гр.25+гр.27+г р.29)	случаи лечения	пациенто- дни	случаи лечения	пациенто-дни	случаи лечения	пациенто- дни	случаи лечения (из графы 22)	пациенто-дни (из графы 23)
			1	22	23	24	25	26	27	28	29	30	31
88	3	88	ФГБОУ ВО ЮУГМУ Минздрава России	909	7 376	0	0	909	7 376	0	0	0	0
89	3	94	МАУЗ ОЗП ГКБ № 8	1 672	17 724	504	6 552	1 101	10 517	67	655	0	0
90	3	95	МАУЗ ГКБ № 9	900	7 002	39	257	759	5 749	102	996	0	0
91	3	86	ГБУЗ "ОКБ № 2"	1 079	8 951	255	1 620	718	6 388	106	943	0	0
92	3	413	МАУЗ ГКБ №11	875	6 126	0	0	875	6 126	0	0	0	0
93	1	96	МБУЗ ГБ № 14	360	2 879	0	0	360	2 879	0	0	0	0
94	1	98	МБУЗ ГБ №16	276	2 202	0	0	276	2 202	0	0	0	0
95	3	440	НУЗ "Дорожная клиническая больница на ст.Челябинск ОАО "РЖД"	1 330	10 061	0	0	1 263	9 488	67	573	0	0
96	3	99	МАУЗ ДГКБ № 1	528	4 827	0	0	462	4 396	66	431	0	0
97	2	439	МБУЗ ДГКБ № 7	282	2 632	0	0	244	2 315	38	317	0	0
98	3	90	МБУЗ ДГКБ № 8	701	5 587	217	1 968	427	3 240	57	379	0	0
99	1	119	МБУЗ ГКП № 5	778	6 180	0	0	505	3 996	273	2 184	0	0
100		87	МБУЗ ГКП № 7	0	0								
101	1	122	МБУЗ "ГКП № 8"	228	1 949	0	0	228	1 949	0	0	0	0
102	1	417	МБУЗ "ДГКП № 1"	64	460	0	0	12	84	52	376	0	0
103	1	125	МБУЗ Детская городская поликлиника № 4	45	317	0	0	0	0	45	317	0	0
104	1	415	МБУЗ ДГП № 6	246	1 821	0	0	199	1 441	47	380	0	0
105	1	127	МБУЗ ДГКП № 8	361	2 559	0	0	305	2 135	56	424	0	0
106	2	102	МБУЗ "ДГКП № 9"	85	778	0	0	68	654	17	124	0	0
107	1	130	МБУЗ СП № 1	0	0	0	0	0	0	0	0	0	0
108	1	132	ООО "Стоматологическая поликлиника № 3"	0	0	0	0	0	0	0	0	0	0
109	1	401	ООО "СП № 4"	0	0	0	0	0	0	0	0	0	0
110	1	133	МБУЗ СП №6	0	0	0	0	0	0	0	0	0	0
111	1	529	НУЗ "Дорожная стоматологическая поликлиника на ст.Челябинск ОАО "РЖД"	0	0	0	0	0	0	0	0	0	0
112	1	672	МБУЗ ССМП	0	0	0	0	0	0	0	0	0	0
113	1	546	ФКУЗ "МСЧ МВД России по Челябинской области"	0	0	0	0	0	0	0	0	0	0
114	2	678	ФГБУН УНПЦ РМ ФМБА России	0	0	0	0	0	0	0	0	0	0
115	2	635	ООО МЦ "Лотос"	104	280	0	0	104	280	0	0	31	62
116	1	634	ООО "Неврологическая клиника доктора Бубновой И.Д."	24	120	0	0	24	120	0	0	0	0
117	3	668	ООО МК "ЭФ ЭМ СИ"	0	0	0	0	0	0	0	0	0	0
118	2	679	МАУЗ "Центр ВРТ"	114	228	0	0	114	228	0	0	114	228
119	2	691	ООО "ЦЕНТР ДИАЛИЗА"	1 900	24 700	0	0	1 900	24 700	0	0	0	0
120	1	641	ЗАО "ВИСВИ"	0	0	0	0	0	0	0	0	0	0
121	2	721	ООО "ЦПС"	4	9	0	0	4	9	0	0	4	9
122		677	ООО "МРТ-Эксперт Челябинск"	0	0								
123		410	МБУЗ Диагностический центр	0	0								
124	2	730	ГАУЗ "Областной центр восстановительной медицины и реабилитации "Огонек"	69	1 449	69	1 449	0	0	0	0	0	0
125	3	733	ООО МЦ "МЕДЕОР"	0	0	0	0	0	0	0	0	0	0
126	2	736	ООО "ЦАД 74"	219	2 847	0	0	219	2 847	0	0	0	0
127	1	737	ГБУЗ "МЦИМ"	0	0	0	0	0	0	0	0	0	0
128	2	749	ГБУЗ "Центр медицинской реабилитации "Вдохновение"	183	2 802	183	2 802	0	0	0	0	0	0
129	1	698	МБОУ "Лицей № 11 г.Челябинска"	0	0	0	0	0	0	0	0	0	0
130	1	738	ООО "ЕВРОДЕНТ"	0	0	0	0	0	0	0	0	0	0
131	3	689	ООО "Канон"	0	0	0	0	0	0	0	0	0	0

№ п/п	Уровень	Код МО	Наименование МО, территорий	Дневные стационары всех типов (включая вспомогательные репродуктивные технологии (ЭКО))									
				Всего по ДС		ДС при КС		ДС при АПП		СД при АПП		в том числе ЭКО	
				случаи лечения (гр.24+гр.26+гр.28)	пациенто-дни (гр.25+гр.27+гр.29)	случаи лечения	пациенто-дни	случаи лечения	пациенто-дни	случаи лечения	пациенто-дни	случаи лечения (из графы 22)	пациенто-дни (из графы 23)
			I	22	23	24	25	26	27	28	29	30	31
132	2	747	ООО "ЦАГ № 1"	3	6	0	0	3	6	0	0	3	6
133	2	756	ООО "Эксперт"	25	50	0	0	25	50	0	0	25	50
134		658	ООО ЛДЦ МИБС-Челябинск	0	0								
135	1	752	ООО "Фортуна"	0	0	0	0	0	0	0	0	0	0
136	1	771	ООО "Полимедика Челябинск"	628	5 033	0	0	628	5 033	0	0	0	0
137	1	760	ООО ЛПМО "Золотое сечение"	42	142	0	0	42	142	0	0	0	0
138	1	765	ООО "ВЭХ ОМС"	96	288	0	0	96	288	0	0	0	0
139	1	707	ООО МО "Оптик-Центр"	10	40	10	40	0	0	0	0	0	0
140	1	762	ООО "Лакшми"	0	0	0	0	0	0	0	0	0	0
141	1	766	ООО "ПолиКлиника"	102	511	0	0	102	511	0	0	0	0
142	1	769	ООО "ГИМЕНЕЙ"	53	400	53	400	0	0	0	0	0	0
			Итого: Челябинский ГО	19 850	176 396	1 620	17 017	17 098	150 036	1 132	9 343	177	355
			Южноуральский ГО										
143	2	222	ГБУЗ "Городская больница г.Южноуральск"	402	3 086	24	120	354	2 790	24	176	0	0
			Итого: Южноуральский ГО	402	3 086	24	120	354	2 790	24	176	0	0
			Итого: ГОРОДА	41 477	366 465	3 988	36 761	35 247	311 338	2 242	18 366	282	565
			РАЙОНЫ										
			Агаповский МР										
144	1	224	МУЗ Агаповская ЦРБ администрации Агаповского муниципального района	232	2 318	0	0	232	2 318	0	0	0	0
			Итого: Агаповский МР	232	2 318	0	0	232	2 318	0	0	0	0
			Аргаяшский МР										
145	1	234	ГБУЗ "Районная больница с.Аргаяш"	385	2 929	0	0	302	2 287	83	642	0	0
			Итого: Аргаяшский МР	385	2 929	0	0	302	2 287	83	642	0	0
			Брединский МР										
146	1	248	ГБУЗ "Районная больница п.Бреды"	177	1 858	0	0	177	1 858	0	0	0	0
			Итого: Брединский МР	177	1 858	0	0	177	1 858	0	0	0	0
			Варненский МР										
147	2	324	ГБУЗ "Районная больница с.Варна"	300	2 667	120	954	180	1 713	0	0	0	0
			Итого: Варненский МР	300	2 667	120	954	180	1 713	0	0	0	0
			Верхнеуральский МР										
148	1	257	ГБУЗ "Районная больница г.Верхнеуральск"	438	3 504	128	801	310	2 703	0	0	0	0
149	1	734	ООО "Санаторий "Карагайский бор"	0	0	0	0	0	0	0	0	0	0
			Итого: Верхнеуральский МР	438	3 504	128	801	310	2 703	0	0	0	0
			Еткульский МР										
150	1	329	ГБУЗ "Районная больница с.Еткуль"	233	2 135	0	0	218	2 003	15	132	0	0
			Итого: Еткульский МР	233	2 135	0	0	218	2 003	15	132	0	0
			Каслинский МР										
151	1	274	ГБУЗ "Районная больница г.Касли"	297	2 751	0	0	297	2 751	0	0	0	0
152		696	ООО "Эм Эр Ай Клиник"	0	0								
			Итого: Каслинский МР	297	2 751	0	0	297	2 751	0	0	0	0
			Кизильский МР										
153	1	334	ГБУЗ "Районная больница с.Кизильское"	291	2 430	0	0	231	1 932	60	498	0	0
			Итого: Кизильский МР	291	2 430	0	0	231	1 932	60	498	0	0
			Красноармейский МР										
154	1	344	МУ "Красноармейская ЦРБ"	417	4 333	0	0	417	4 333	0	0	0	0
			Итого: Красноармейский МР	417	4 333	0	0	417	4 333	0	0	0	0
			Кунашакский МР										

№ п/п	Уровень	Код МО	Наименование МО, территорий	Дневные стационары всех типов (включая вспомогательные репродуктивные технологии (ЭКО))									
				Всего по ДС		ДС при КС		ДС при АПП		СД при АПП		в том числе ЭКО	
				случаи лечения (гр.24+гр.26+ гр.28)	пациенто-дни (гр.25+гр.27+г р.29)	случаи лечения	пациенто- дни	случаи лечения	пациенто-дни	случаи лечения	пациенто- дни	случаи лечения (из графы 22)	пациенто-дни (из графы 23)
			1	22	23	24	25	26	27	28	29	30	31
155	1	354	ГБУЗ "Районная больница с.Кунашак"	289	2 736	0	0	289	2 736	0	0	0	0
			Итого: Кунашакский МР	289	2 736	0	0	289	2 736	0	0	0	0
			Кусинский МР										
156	1	282	ГБУЗ "Районная больница г.Куса"	323	2 229	0	0	293	2 041	30	188	0	0
157		280	ГБУЗ Магнитская ГБ	0	0								
			Итого: Кусинский МР	323	2 229	0	0	293	2 041	30	188	0	0
			Нагайбакский МР										
158	1	363	ГБУЗ "Районная больница с.Фершампенуаз"	225	1 633	0	0	162	1 194	63	439	0	0
			Итого: Нагайбакский МР	225	1 633	0	0	162	1 194	63	439	0	0
			Нязепетровский МР										
159	1	286	ГБУЗ "Районная больница г.Нязепетровск"	252	2 084	0	0	233	1 980	19	104	0	0
			Итого: Нязепетровский МР	252	2 084	0	0	233	1 980	19	104	0	0
			Октябрьский МР										
160	1	372	МУЗ "Октябрьская ЦРБ"	288	3 152	0	0	288	3 152	0	0	0	0
			Итого: Октябрьский МР	288	3 152	0	0	288	3 152	0	0	0	0
			Сосновский МР										
161	1	378	МБУЗ Сосновская ЦРБ	459	4 614	0	0	372	3 821	87	793	0	0
162	1	640	ООО Стоматологическая клиника "Нео-Дент"	0	0	0	0	0	0	0	0	0	0
			Итого: Сосновский МР	459	4 614	0	0	372	3 821	87	793	0	0
			Увельский МР										
163	1	306	ГБУЗ "Районная больница п.Увельский"	320	2 778	0	0	320	2 778	0	0	0	0
164	1	767	ОАО "Санаторий Урал"	0	0	0	0	0	0	0	0	0	0
			Итого: Увельский МР	320	2 778	0	0	320	2 778	0	0	0	0
			Уйский МР										
165	1	391	ГБУЗ "Районная больница с.Уйское"	261	2 285	0	0	208	1 829	53	456	0	0
			Итого: Уйский МР	261	2 285	0	0	208	1 829	53	456	0	0
			Чебаркульский МР										
166		318	ГБУЗ УБ с.Травники	0	0								
167		317	ГБУЗ УБ с.Кундравы	0	0								
168		320	ГБУЗ УБ п.Тимирязевский	0	0								
169		319	ГБУЗ УБ с.Варламово	0	0								
170		316	ГБУЗ УБ с.Филимоново	0	0								
171		471	ООО "Курорт "Кисегач"	0	0								
			Итого: Чебаркульский МР	0	0	0	0	0	0	0	0	0	0
			Чесменский МР										
172	1	397	ГБУЗ "Районная больница с.Чесма"	224	2 237	0	0	224	2 237	0	0	0	0
			Итого: Чесменский МР	224	2 237	0	0	224	2 237	0	0	0	0
			Итого: РАЙОНЫ	5 411	48 673	248	1 755	4 753	43 666	410	3 252	0	0
			Областные МУ										
173	3	62	ГБУЗ "ЧОКБ"	432	5 616	432	5 616	0	0	0	0	0	0
174	3	55	ГБУЗ ЧОДКБ	676	1 369	74	524	602	845	0	0	0	0
175	3	66	ГБУЗ "ЧОКЦО и ЯМ"	2 425	16 275	255	2 987	2 170	13 288	0	0	0	0
176	3	70	ГБУЗ "ЧОККВД"	256	2 694	0	0	256	2 694	0	0	0	0
177	2	63	ГБУЗ "ЧОКТГВВ"	183	2 332	0	0	30	420	153	1 912	0	0
178	2	65	ГБУЗ "ОСП"	0	0	0	0	0	0	0	0	0	0
179	2	468	ГБУЗ "ЧОЦР"	0	0	0	0	0	0	0	0	0	0
180	3	58	ГБУЗ "ОПЦ"	128	394	0	0	128	394	0	0	128	394
181	2	76	ГБУЗ "ЧОКД"	45	640	0	0	45	640	0	0	0	0

№ п/п	Уровень	Код МО	Наименование МО, территорий	Дневные стационары всех типов (включая вспомогательные репродуктивные технологии (ЭКО))									
				Всего по ДС		ДС при КС		ДС при АПП		СД при АПП		в том числе ЭКО	
				случаи лечения (гр.24+гр.26+гр.28)	пациенто-дни (гр.25+гр.27+гр.29)	случаи лечения	пациенто-дни	случаи лечения	пациенто-дни	случаи лечения	пациенто-дни	случаи лечения (из графы 22)	пациенто-дни (из графы 23)
			1	22	23	24	25	26	27	28	29	30	31
182	3	639	ФГБУ "ФЦССХ" Минздрава России (г.Челябинск)	0	0	0	0	0	0	0	0	0	0
183		436	ГБУЗ Челябинское областное патологоанатомическое бюро	0	0								
184		75	ГБУЗ ЧелОблЦентр мед профилактики	0	0								
			Итого: ОБЛАСТЬ	4 145	29 320	761	9 127	3 231	18 281	153	1 912	128	394
			ГУЗ										
185	2	89	ГБУЗ "ОКВД № 3"	507	4 561	0	0	507	4 561	0	0	0	0
186	2	172	ГБУЗ "ОКВД № 4"	228	2 052	0	0	228	2 052	0	0	0	0
187	3	171	ГБУЗ "ООД № 2"	576	5 799	0	0	576	5 799	0	0	0	0
188	2	155	ГБУЗ "ООД № 3"	201	1 015	201	1 015	0	0	0	0	0	0
			Итого: ГУЗ	1 512	13 427	201	1 015	1 311	12 412	0	0	0	0
			ИТОГО по Чел. обл.	52 545	457 885	5 198	48 658	44 542	385 697	2 805	23 530	410	959
			МУ за пределами области										
189		746	ООО МД Проект 2010 г.Уфа	0	0								
190	3	732	ООО "УКЛРЦ"	0	0	0	0	0	0	0	0	0	0
191		763	ООО "Дистанционная медицина" г. Москва	0	0								
192		694	ФГБНУ Томский НИМЦ	0	0								
193		770	ФГКУ "СКС "Приволжский" Мин.Обор. РФ	0	0								
			Итого по МУ за пределами ЧО	0	0	0	0	0	0	0	0	0	0
			ИТОГО по ТП ОМС Челябинской обл.	52 545	457 885	5 198	48 658	44 542	385 697	2 805	23 530	410	959

№ п/п		Уровень	Код МО	Наименование МО, территорий	Всего посещений (гр.33+гр.34+ гр.35+гр.36+ гр.37+гр.38+ гр.39+гр.40)	Поликлиника								Стомато- логия (УЕТ)	Количество обращений (включая стомато логические)	Скорая медицинская помощь		
						в том числе										Всего, вызовов	в том числе с проведением тромболизиса (из графы 43)	в том числе проведение медицинско й эвакуации (консультаци и) (из графы 43)
						поликлиника (за искл. стоматологических посещений)				стоматология (пос.)								
						врач. и фельдш. посещения (за искл. однократ. посещений с л/д целью) с проф целью	однократные посещения с л/д целью	врач. и фельдш. посещения с л/д целью (за искл. однократ. пос с л/д)	врач. и фельдш. посещения по неотлож. мед. помощи	посещения с проф. целью (за искл. однократ. посещений с л/д целью)	однократные посещения с л/д целью	посещения с л/д целью (за искл. однократ. пос. с л/д целью)	посещения по неотлож. мед. помощи					
				1	32	33	34	35	36	37	38	39	40	41	42	43	44	45
				ГОРОДА														
				Ашинский МР														
1	2	242		ГБУЗ "Городская больница № 1 г.Аша"	45 188	8 259	4 544	25 275	3 299	1 350	0	2 461	0	8 120	9 242	2 524	4	0
2	1	241		ГБУЗ "Городская больница №2 г.Аша"	20 139	3 707	1 374	12 392	1 282	240	0	1 144	0	4 460	4 514	0	0	0
3	1	244		ГБУЗ "Городская больница г.Сим"	30 227	4 913	1 923	19 149	1 953	538	0	1 751	0	7 719	6 963	1 087	3	0
4	1	243		ГБУЗ "Городская больница г.Миньяр"	14 888	2 574	461	10 060	1 273	123	0	397	0	1 605	3 485	699	0	0
5	1	537		ГБУЗ "Кропачевская городская больница"	4 533	839	0	3 179	0	0	0	515	0	2 054	1 231	392	0	0
6	1	408		ПАО "Ашинский метзавод"	5 107	768	277	3 812	0	0	0	250	0	1 213	1 354	0	0	0
				Итого: Ашинский МР	120 082	21 060	8 579	73 867	7 807	2 251	0	6 518	0	25 171	26 789	4 702	7	0
				Верхнеуфалейский ГО														
7	1	198		ГБУЗ "Городская больница г. Верхний Уфалей"	53 115	13 667	684	33 939	4 825	0	0	0	0	0	11 310	2 685	6	0
8	1	203		ГБУЗ "Стоматологическая поликлиника г.Верхний Уфалей"	9 369	0	0	0	0	446	0	8 923	0	34 766	2 974	0	0	0
				Итого: Верхнеуфалейский ГО	62 484	13 667	684	33 939	4 825	446	0	8 923	0	34 766	14 284	2 685	6	0
				Еманжелинский МР														
9	2	205		ГБУЗ "Городская больница № 1 г.Еманжелинск"	72 795	15 762	3 690	41 134	6 595	1 201	0	4 413	0	17 418	15 187	2 650	9	0
				Итого: Еманжелинский МР	72 795	15 762	3 690	41 134	6 595	1 201	0	4 413	0	17 418	15 187	2 650	9	0
				Златоустовский ГО														
10	1	134		ГБУЗ "ГБ № 1 г.Златоуст"	45 382	6 438	397	26 899	3 848	697	0	7 103	0	42 840	11 333	0	0	0
11	1	135		ГБУЗ "ГБ" № 2 г.Златоуст"	36 444	3 660	111	23 833	4 034	85	0	4 721	0	28 345	9 514	0	0	0
12	2	136		ГБУЗ "ГБ № 3 г.Златоуст"	59 014	5 791	103	40 382	5 739	531	0	6 468	0	30 208	15 613	0	0	0
13	2	455		ГБУЗ "Городская больница № 4 г.Златоуст"	29 612	2 235	260	22 637	1 674	0	0	2 806	0	15 257	8 478	0	0	0
14		139		ГБУЗ ГДБ №1 г.Златоуст	0													
15	2	140		ГБУЗ "ГДБ г.Златоуст"	117 411	37 131	397	62 446	4 559	7 050	0	5 828	0	20 465	22 758	0	0	0
16		147		ГБУЗ ГДП г.Златоуст	0													
17	2	142		ГБУЗ "Родильный дом г.Златоуст"	12 301	2 116	2 125	8 060	0	0	0	0	0	0	2 685	0	0	0
18	1	552		ГБУЗ "ВФД г.Златоуст"	1 575	1 575	0	0	0	0	0	0	0	0	0	0	0	0
19	1	674		ГБУЗ "ССМП г.Златоуст"	0	0	0	0	0	0	0	0	0	0	0	12 200	18	0
20	1	438		НУЗ "Отделенческая больница ст.Златоуст ОАО "РЖД"	26 475	6 254	18	15 563	2 831	0	0	1 809	0	15 100	5 790	0	0	0
21		719		ООО Центр семейной медицины "Созвездие"	0													
22		761		ООО "Здоровье"	0													
				Итого: Златоустовский ГО	328 214	65 200	3 411	199 820	22 685	8 363	0	28 735	0	152 215	76 171	12 200	18	0
				Карабашский ГО														
23	1	209		ГБУЗ "Городская больница г.Карабаш"	23 178	4 122	879	15 811	1 678	338	0	350	0	700	5 387	952	1	0
				Итого: Карабашский ГО	23 178	4 122	879	15 811	1 678	338	0	350	0	700	5 387	952	1	0
				Карталинский МР														
24	2	264		Карталинская горбольница	67 370	16 423	1 026	39 443	4 616	1 481	0	4 381	0	17 352	14 606	3 848	3	0
25	1	441		НУЗ "Узловая больница ст. Карталы ОАО "РЖД"	24 090	3 518	1 300	14 500	2 559	177	0	2 036	0	8 854	5 511	0	0	0
				Итого: Карталинский МР	91 460	19 941	2 326	53 943	7 175	1 658	0	6 417	0	26 206	20 117	3 848	3	0
				Локомотивный ГО														
26	1	447		ГБУЗ "Областная больница"поселка Локомотивный	10 649	1 748	0	7 534	741	0	0	626	0	1 957	2 715	0	0	0
				Итого: Локомотивный ГО	10 649	1 748	0	7 534	741	0	0	626	0	1 957	2 715	0	0	0
				Катав-Ивановский МР														

№ п/п	Уровень	Код МО	Наименование МО, территорий	Поликлиника										Скорая медицинская помощь			
				Всего посещений (гр.33+гр.34+ гр.35+гр.36+ гр.37+гр.38+ гр.39+гр.40)	в том числе								Стомато логия (УЕТ)	Количество обращений (включая стомато логические)	Всего, вызовов	в том числе с проведением тромболизиса (из графы 43)	в том числе проведение медицинско й эвакуации (консультаци и) (из графы 43)
					поликлиника (за искл. стоматологических посещений)				стоматология (пос.)								
					врач. и фельдш. посещения (за искл. однократ. посещений с л/д целью) с проф целью	однократные посещения с л/д целью	врач. и фельдш. посещения с л/д целью (за искл. однократ. пос с л/д)	врач. и фельдш. посещения по неотлож. мед. помощи	посещения с проф. целью (за искл. однократ. посещений с л/д целью)	однократные посещения с л/д целью	посещения с л/д целью (за искл. однократ. пос. с л/д целью)	посещения по неотлож. мед. помощи					
			1	32	33	34	35	36	37	38	39	40	41	42	43	44	45
27	1	278	ГБУЗ "Районная больница г. Катав-Ивановск"	59 900	13 407	623	38 271	4 361	405	0	2 833	0	12 258	13 618	2 506	3	0
			Итого: Катав-Ивановский МР	59 900	13 407	623	38 271	4 361	405	0	2 833	0	12 258	13 618	2 506	3	0
			Копейский ГО														
28	2	148	ГБУЗ "ГБ № 1 г.Копейск"	110 202	17 009	13 196	68 244	11 753	0	0	0	0	0	22 746	0	0	0
29	1	150	ГБУЗ "Городская больница № 3 г.Копейск"	55 461	12 369	340	37 484	4 490	578	0	200	0	1 008	12 559	0	0	0
30	1	157	ГБУЗ "ГДП № 1 г.Копейск"	85 448	37 888	135	39 343	4 125	3 957	0	0	0	0	13 113	0	0	0
31	1	158	ГБУЗ "Стоматологическая поликлиника г. Копейск"	26 736	0	0	0	0	2 072	0	24 664	0	97 947	8 220	0	0	0
32	1	420	ГБУЗ "ВФД г.Копейск"	1 499	1 499	0	0	0	0	0	0	0	0	0	0	0	0
33	1	491	ГБУЗ "ССМП г.Копейск"	0	0	0	0	0	0	0	0	0	0	0	11 507	15	0
			Итого: Копейский ГО	279 346	68 765	13 671	145 071	20 368	6 607	0	24 864	0	98 955	56 638	11 507	15	0
			Коркинский МР														
34	2	210	ГБУЗ "Городская больница № 1 г. Коркино"	50 319	6 363	4 662	30 948	4 421	136	0	3 789	0	14 901	11 577	0	0	0
35	1	211	ГБУЗ "Городская больница № 2 г. Коркино"	23 427	6 525	342	12 427	1 641	1 009	0	1 483	0	3 621	4 636	0	0	0
36	1	212	ГБУЗ "Городская больница № 3 г. Коркино"	19 309	3 858	76	11 647	1 534	968	0	1 226	0	7 125	4 292	0	0	0
37	1	213	ГБУЗ "Городская детская больница г. Коркино"	24 883	12 182	2 554	5 542	1 327	2 087	0	1 191	0	4 344	2 243	0	0	0
38	1	675	ГБУЗ "Станция скорой медицинской помощи г.Коркино"	0	0	0	0	0	0	0	0	0	0	0	4 990	8	0
39	1	633	ООО "НоваАрт"	3 206	0	0	0	0	264	0	2 942	0	11 485	980	0	0	0
40	1	740	ООО "НоваАРТ"	2 731	0	0	0	0	274	0	2 457	0	9 582	818	0	0	0
			Итого: Коркинский МР	123 875	28 928	7 634	60 564	8 923	4 738	0	13 088	0	51 058	24 546	4 990	8	0
			Кыштымский ГО														
41	2	216	ГБУЗ "Городская больница им. А.П. Силаева г.Кыштым"	81 856	20 794	1 094	50 317	6 003	1 061	0	2 587	0	12 855	17 631	3 336	6	0
			Итого: Кыштымский ГО	81 856	20 794	1 094	50 317	6 003	1 061	0	2 587	0	12 855	17 631	3 336	6	0
			Магнитогорский ГО														
42	3	159	ГАОУЗ "Городская больница № 1 им. Г.И. Дробышева г.Магнитогорск"	91 737	16 515	57	59 124	16 041	0	0	0	0	0	20 480	0		

№ п/п	Уровень	Код МО	Наименование МО, территорий	Поликлиника										Скорая медицинская помощь			
				Всего посещений (гр.33+гр.34+гр.35+гр.36+гр.37+гр.38+гр.39+гр.40)	в том числе								Стоматология (УЕТ)	Количество обращений (включая стоматологические)	Всего, вызовов	в том числе с проведением тромболизиса (из графы 43)	в том числе проведение медицинской эвакуации (консультации) (из графы 43)
					поликлиника (за искл. стоматологических посещений)				стоматология (пос.)								
				врач. и фельдш. посещения (за искл. однократ. посещений с л/д целью) с проф. целью	однократные посещения с л/д целью	врач. и фельдш. посещения с л/д целью (за искл. однократ. пос с л/д)	врач. и фельдш. посещения по неотлож. мед. помощи	посещения с проф. целью (за искл. однократ. посещений с л/д целью)	однократные посещения с л/д целью	посещения с л/д целью (за искл. однократ. пос. с л/д целью)	посещения по неотлож. мед. помощи						
			1	32	33	34	35	36	37	38	39	40	41	42	43	44	45
60		709	ООО ЛДЦ МИБС им.С.Березина	0													
61		727	ООО "Рикон"	0													
62		768	ООО "НовоМед"	0													
			Итого: Магнитогорский ГО	771 337	164 551	12 841	446 539	60 806	21 242	0	63 221	2 137	345 700	170 817	33 268	30	198
			Миасский ГО														
63	1	186	ГБУЗ "ГБ № 1 г.Миасс"	59 228	17 401	332	32 712	4 000	648	0	4 135	0	21 052	12 277	0	0	0
64	3	187	ГБУЗ "Городская больница № 2 г.Миасс"	203 575	41 358	4 224	138 329	12 456	2 389	0	4 819	0	25 933	47 710	0	0	0
65	3	188	ГБУЗ "Городская больница № 3 г.Миасс"	28 587	8 289	685	15 446	1 995	462	0	1 710	0	9 988	5 715	0	0	0
66	2	452	ГБУЗ "Городская больница № 4 г.Миасс"	81 352	22 927	0	44 177	6 560	2 347	0	5 341	0	31 326	16 496	0	0	0
67	1	451	ГБУЗ "СП г.Миасс"	20 979	0	0	0	0	1 192	0	19 787	0	76 052	6 588	0	0	0
68	1	193	ГБУЗ "ССМП г.Миасс"	0	0	0	0	0	0	0	0	0	0	0	13 235	24	0
69	1	433	ФГБУЗ МСЧ № 92 ФМБА России	4 273	0	0	2 866	0	0	0	1 407	0	5 486	1 424	0	0	0
70		764	ООО "МРТ ПЛЮС"	0													
			Итого: Миасский ГО	397 994	89 975	5 241	233 530	25 011	7 038	0	37 199	0	169 837	90 210	13 235	24	0
			Озерский ГО														
71	2	453	ФГБУЗ КБ № 71 ФМБА России	190 124	44 389	2 442	115 054	12 031	3 620	0	12 588	0	33 450	42 547	6 443	6	0
			Итого: Озерский ГО	190 124	44 389	2 442	115 054	12 031	3 620	0	12 588	0	33 450	42 547	6 443	6	0
			Пластовский МР														
72	1	218	ГБУЗ "Городская больница г.Пласт"	37 147	8 874	222	20 709	3 562	1 080	0	2 700	0	11 062	7 794	1 977	3	0
			Итого: Пластовский МР	37 147	8 874	222	20 709	3 562	1 080	0	2 700	0	11 062	7 794	1 977	3	0
			Саткинский МР														
73	2	404	ГБУЗ "Районная больница г.Сатка"	168 824	40 550	1 508	92 342	10 872	4 973	0	18 579	0	77 732	36 965	0	0	0
74	1	530	ГБУЗ "ССМП г.Сатка"	0	0	0	0	0	0	0	0	0	0	0	6 124	18	0
			Итого: Саткинский МР	168 824	40 550	1 508	92 342	10 872	4 973	0	18 579	0	77 732	36 965	6 124	18	0
			Снежинский ГО														
75	2	444	ФГБУЗ ЦМСЧ № 15 ФМБА России	109 663	18 306	9 926	59 568	6 937	868	0	14 058	0	36 730	24 542	3 713	0	0
76	2	728	ООО "ЯМТ - Снежинск"	502	0	0	502	0	0	0	0	0	0	251	0	0	0
			Итого: Снежинский ГО	110 165	18 306	9 926	60 070	6 937	868	0	14 058	0	36 730	24 793	3 713	0	0
			Трехгорный ГО														
77	2	445	ФГБУЗ МСЧ № 72 ФМБА России	67 355	8 650	8 027	41 471	4 259	1 183	0	3 765	0	12 184	15 073	2 281	3	0
			Итого: Трехгорный ГО	67 355	8 650	8 027	41 471	4 259	1 183	0	3 765	0	12 184	15 073	2 281	3	0
			Троицкий ГО														
78	3	295	ГБУЗ "Областная больница г.Троицк"	121 351	32 834	1 046	69 113	11 906	2 119	0	4 333	0	12 834	24 480	7 672	12	0
			Итого: Троицкий ГО	121 351	32 834	1 046	69 113	11 906	2 119	0	4 333	0	12 834	24 480	7 672	12	0
			Усть-Катавский ГО														
79	1	403	ФГБУЗ МСЧ № 162 ФМБА России	58 536	14 493	662	32 659	3 704	386	0	6 632	0	14 702	13 094	1 984	0	0
			Итого: Усть-Катавский ГО	58 536	14 493	662	32 659	3 704	386	0	6 632	0	14 702	13 094	1 984	0	0
			Челябинский ГО														
80	2	315	ГБУЗ "Областная больница г.Челябукуль"	126 915	33 409	1 800	68 288	9 770	3 189	0	10 459	0	55 781	26 479	4 174	11	0
81	1	647	ООО "Смайл"	2 269	0	0	0	0	0	0	2 269	0	8 629	756	0	0	0
			Итого: Челябинский ГО	129 184	33 409	1 800	68 288	9 770	3 189	0	12 728	0	64 410	27 235	4 174	11	0
			Челябинский ГО														
82	3	79	МАУЗ ОТКЗ ГКБ № 1	148 061	21 851	3 827	105 553	10 889	1 185	0	4 756	0	33 481	38 696	0	0	0
83	2	91	МБУЗ ГКБ № 2	117 222	34 250	707	67 861	8 583	1 454	0	4 367	0	27 726	25 337	0	0	0
84	3	456	ГБУЗ "ОКБ № 3"	314 745	42 360	0	250 727	21 189	459	0	10	0	594	83 000	0	0	0
85		92	ГБУЗ ОКБ № 4	0													
86	3	93	МБУЗ ГКБ № 5	112 462	16 602	5 305	80 099	10 021	105	0	330	0	2 084	28 218	0	0	0
87	3	85	МБУЗ ГКБ № 6	183 496	40 127	5 751	117 390	15 691	258	0	4 279	0	25 939	42 686	0	0	0

№ п/п	Уровень	Код МО	Наименование МО, территорий	Поликлиника								Скорая медицинская помощь					
				Всего посещений (гр.33+гр.34+ гр.35+гр.36+ гр.37+гр.38+ гр.39+гр.40)	в том числе				Стомато логия (УЕТ)	Количество обращений (включая стомато логические)	Всего, вызовов	в том числе с проведением тромболизиса (из графы 43)	в том числе проведение медицинско й эвакуации (консультаци и) (из графы 43)				
					поликлиника (за искл. стоматологических посещений)									стоматология (пос.)			
				врач. и фельдш. посещения (за искл. однократ. посещений с л/д целью) с проф целью	однократные посещения с л/д целью	врач. и фельдш. посещения с л/д целью (за искл. однократ. пос с л/д)	врач. и фельдш. посещения по неотлож. мед. помощи	посещения с проф. целью (за искл. однократ. посещений с л/д целью)	однократные посещения с л/д целью	посещения с л/д целью (за искл. однократ. пос. с л/д целью)	посещения по неотлож. мед. помощи						
			1	32	33	34	35	36	37	38	39	40	41	42	43	44	45
88	3	88	ФГБОУ ВО ЮГМУ Минздрава России	40 965	927	0	31 857	0	747	0	7 434	0	43 245	19 643	0	0	0
89	3	94	МАУЗ ОЗП ГКБ № 8	147 004	28 099	3 452	100 357	14 898	75	0	123	0	746	35 253	0	0	0
90	3	95	МАУЗ ГКБ № 9	53 968	12 198	934	35 998	4 838	0	0	0	0	0	12 625	0	0	0
91	3	86	ГБУЗ "ОКБ № 2"	149 782	36 301	9 291	93 158	10 816	0	0	216	0	865	31 123	0	0	0
92	3	413	МАУЗ ГКБ №11	119 194	20 712	3 316	82 942	8 223	653	0	3 348	0	20 733	30 276	0	0	0
93	1	96	МБУЗ ГБ № 14	36 016	6 338	3 567	21 753	2 687	250	0	1 421	0	9 009	8 127	0	0	0
94	1	98	МБУЗ ГБ №16	29 827	8 936	6	16 365	2 168	1 246	0	1 106	0	6 633	6 127	0	0	0
95	3	440	НУЗ "Дорожная клиническая больница на ст.Челябинск ОАО "РЖД"	159 497	11 850	1 664	135 279	8 410	0	0	2 294	0	13 999	48 267	0	0	0
96	3	99	МАУЗ ДГКБ № 1	187 180	73 203	3 182	84 774	7 014	11 328	0	7 679	0	30 223	32 440	0	0	0
97	2	439	МБУЗ ДГКБ № 7	80 242	33 728	550	35 547	2 937	5 597	0	1 883	0	9 034	13 129	0	0	0
98	3	90	МБУЗ ДГКБ № 8	112 267	47 888	0	43 555	4 414	5 276	0	11 134	0	44 246	19 185	120	0	120
99	1	119	МБУЗ ГКП № 5	127 959	16 807	4 669	92 374	12 534	989	0	586	0	4 498	32 612	0	0	0
100		87	МБУЗ ГКП № 7	0													
101	1	122	МБУЗ "ГКП № 8"	88 514	17 962	3 997	58 590	6 089	749	0	1 127	0	7 514	20 952	0	0	0
102	1	417	МБУЗ "ДГКП № 1"	77 494	25 625	2 120	37 285	3 257	4 670	0	4 537	0	18 900	14 659	0	0	0
103	1	125	МБУЗ Детская городская поликлиника № 4	91 549	36 780	2 240	42 749	0	6 579	0	3 201	0	15 654	16 125	0	0	0
104	1	415	МБУЗ ДГП № 6	75 132	27 638	303	39 229	3 457	3 750	0	755	0	3 020	14 030	0	0	0
105	1	127	МБУЗ ДГКП № 8	138 063	51 051	6 900	62 361	5 814	7 551	0	4 386	0	19 171	23 423	0	0	0
106	2	102	МБУЗ "ДГКП № 9"	83 781	24 322	3 246	48 256	2 824	3 068	0	2 065	0	8 337	17 769	0	0	0
107	1	130	МБУЗ СП № 1	11 816	0	0	0	0	1 750	0	10 066	0	63 525	3 532	0	0	0
108	1	132	ООО "Стоматологическая поликлиника № 3"	15 452	0	0	0	0	0	0	15 452	0	77 977	5 421	0	0	0
109	1	401	ООО "СП № 4"	22 151	0	0	0	0	0	0	22 151	0	110 839	7 772	0	0	0
110																	

№ п/п	Уровень	Код МО	Наименование МО, территорий	Поликлиника										Скорая медицинская помощь			
				Всего посещений (гр.33+гр.34+гр.35+гр.36+гр.37+гр.38+гр.39+гр.40)	в том числе								Стоматология (УЕТ)	Количество обращений (включая стоматологические)	Всего, вызовов	в том числе с проведением тромболизиса (из графы 43)	в том числе проведение медицинской эвакуации (консультации) (из графы 43)
					поликлиника (за искл. стоматологических посещений)				стоматология (пос.)								
					врач. и фельдш. посещения (за искл. однократ. посещений с л/д целью) с проф. целью	однократные посещения с л/д целью	врач. и фельдш. посещения с л/д целью (за искл. однократ. пос с л/д)	врач. и фельдш. посещения по неотлож. мед. помощи	посещения с проф. целью (за искл. однократ. посещений с л/д целью)	однократные посещения с л/д целью	посещения с л/д целью (за искл. однократ. пос. с л/д целью)	посещения по неотлож. мед. помощи					
			I	32	33	34	35	36	37	38	39	40	41	42	43	44	45
132	2	747	ООО "ЦАГ № 1"	0	0	0	0	0	0	0	0	0	0	0	0	0	0
133	2	756	ООО "Эксперт"	0	0	0	0	0	0	0	0	0	0	0	0	0	0
134		658	ООО ЛДЦ МИБС-Челябинск	0													
135	1	752	ООО "Фортуна"	0	0	0	0	0	0	0	0	0	0	0	0	0	0
136	1	771	ООО "Полимедика Челябинск"	71 381	15 353	0	48 955	7 073	0	0	0	0	0	17 177	0	0	0
137	1	760	ООО ЛПМО "Золотое сечение"	0	0	0	0	0	0	0	0	0	0	0	0	0	0
138	1	765	ООО "ВЭХ ОМС"	0	0	0	0	0	0	0	0	0	0	0	0	0	0
139	1	707	ООО МО "Оптик-Центр"	0	0	0	0	0	0	0	0	0	0	0	0	0	0
140	1	762	ООО "Лакшми"	1 263	0	0	0	250	0	1 013	0	4 592	355	0	0	0	0
141	1	766	ООО "ПолиКлиника"	0	0	0	0	0	0	0	0	0	0	801	2	0	0
142	1	769	ООО "ГИМЕНЕЙ"	0	0	0	0	0	0	0	0	0	0	0	0	0	0
			Итого: Челябинский ГО	2 824 047	651 121	65 115	1 737 652	173 826	60 949	0	135 384	0	725 862	656 619	89 564	46	120
			Южноуральский ГО														
143	2	222	ГБУЗ "Городская больница г.Южноуральск"	60 967	17 974	0	35 020	5 263	600	0	2 110	0	4 126	12 369	2 973	7	0
			Итого: Южноуральский ГО	60 967	17 974	0	35 020	5 263	600	0	2 110	0	4 126	12 369	2 973	7	0
			Итого: ГОРОДА	6 190 870	1 398 520	151 421	3 672 718	419 108	134 315	0	412 651	2 137	1 942 188	1 395 079	222 784	236	318
			РАЙОНЫ														
			Агаповский МР														
144	1	224	МУЗ Агаповская ЦРБ администрации Агаповского муниципального района	50 537	16 644	1 072	25 422	4 540	711	0	2 148	0	10 815	9 186	2 572	1	0
			Итого: Агаповский МР	50 537	16 644	1 072	25 422	4 540	711	0	2 148	0	10 815	9 186	2 572	1	0
			Аргаяшский МР														
145	1	234	ГБУЗ "Районная больница с.Аргаяш"	65 338	24 531	815	30 104	5 970	1 386	0	2 532	0	13 623	10 873	1 718	6	0
			Итого: Аргаяшский МР	65 338	24 531	815	30 104	5 970	1 386	0	2 532	0	13 623	10 873	1 718	6	0
			Брединский МР														
146	1	248	ГБУЗ "Районная больница п.Бреды"	39 489	8 378	243	23 559	3 391	1 416	0	2 502	0	14 000	8 683	2 042	3	0
			Итого: Брединский МР	39 489	8 378	243	23 559	3 391	1 416	0	2 50						

№ п/п	Уровень	Код МО	Наименование МО, территорий	Поликлиника										Скорая медицинская помощь			
				Всего посещений (гр.33+гр.34+ гр.35+гр.36+ гр.37+гр.38+ гр.39+гр.40)	в том числе						Стомато- логия (УЕТ)	Количество обращений (включая стомато- логические)	Всего, вызовов	в том числе с проведением тромболизиса (из графы 43)	в том числе проведение медицинско- й эвакуации (консультаци- и) (из графы 43)		
					поликлиника (за искл. стоматологических посещений)				стоматология (пос.)								
				врач. и фельдш. посещения (за искл. однократ. посещений с л/д целью) с проф целью	однократные посещения с л/д целью	врач. и фельдш. посещения с л/д целью (за искл. однократ. пос с л/д)	врач. и фельдш. посещения по неотлож. мед. помощи	посещения с проф. целью (за искл. однократ. посещений с л/д целью)	однократные посещения с л/д целью	посещения с л/д целью (за искл. однократ. пос. с л/д целью)	посещения по неотлож. мед. помощи						
			1	32	33	34	35	36	37	38	39	40	41	42	43	44	45
155	1	354	ГБУЗ "Районная больница с.Кунашак"	52 629	8 797	2 161	33 175	3 629	2 031	0	2 836	0	9 840	12 001	2 176	5	0
			Итого: Кунашакский МР	52 629	8 797	2 161	33 175	3 629	2 031	0	2 836	0	9 840	12 001	2 176	5	0
			Кусинский МР														
156	1	282	ГБУЗ "Районная больница г.Куса"	47 440	8 266	182	28 176	3 850	1 287	0	5 679	0	25 063	11 283	2 186	7	0
157		280	ГБУЗ Магнитская ГБ	0													
			Итого: Кусинский МР	47 440	8 266	182	28 176	3 850	1 287	0	5 679	0	25 063	11 283	2 186	7	0
			Нагайбакский МР														
158	1	363	ГБУЗ "Районная больница с.Фершампенуаз"	32 759	8 329	2 055	16 947	2 894	375	0	2 159	0	8 136	6 365	1 583	7	0
			Итого: Нагайбакский МР	32 759	8 329	2 055	16 947	2 894	375	0	2 159	0	8 136	6 365	1 583	7	0
			Нязепетровский МР														
159	1	286	ГБУЗ "Районная больница г.Нязепетровск"	31 738	5 848	465	18 940	2 530	716	0	3 239	0	12 055	7 392	1 378	9	0
			Итого: Нязепетровский МР	31 738	5 848	465	18 940	2 530	716	0	3 239	0	12 055	7 392	1 378	9	0
			Октябрьский МР														
160	1	372	МУЗ "Октябрьская ЦРБ"	39 106	8 490	272	25 190	2 850	392	0	1 912	0	4 558	9 033	1 724	4	0
			Итого: Октябрьский МР	39 106	8 490	272	25 190	2 850	392	0	1 912	0	4 558	9 033	1 724	4	0
			Сосновский МР														
161	1	378	МБУЗ Сосновская ЦРБ	100 003	31 905	1 826	50 549	8 638	1 883	0	5 202	0	19 813	18 580	4 901	7	0
162	1	640	ООО Стоматологическая клиника "Нео-Дент"	216	0	0	0	0	0	0	216	0	844	72	0	0	0
			Итого: Сосновский МР	100 219	31 905	1 826	50 549	8 638	1 883	0	5 418	0	20 657	18 652	4 901	7	0
			Увельский МР														
163	1	306	ГБУЗ "Районная больница п.Увельский"	48 430	13 557	0	26 569	4 310	1 200	0	2 794	0	14 500	9 782	2 363	3	0
164	1	767	ОАО "Санаторий Урал"	0	0	0	0	0	0	0	0	0	0	0	0	0	0
			Итого: Увельский МР	48 430	13 557	0	26 569	4 310	1 200	0	2 794	0	14 500	9 782	2 363	3	0
			Уйский МР														
165	1	391	ГБУЗ "Районная больница с.Уйское"	43 371	9 230	53	24 591	3 033	1 411	0	5 053	0	19 616	9 882	1 796	10	0
			Итого: Уйский МР	43 371	9 230	53	24 591	3 033	1 411	0	5 053	0	19 616	9 882	1 796	10	0
			Чебаркульский МР														
166		318	ГБУЗ УБ с.Травники	0													
167		317	ГБУЗ УБ с.Кундравы	0													
168		320	ГБУЗ УБ п.Тимирязевский	0													
169		319	ГБУЗ УБ с.Варламово	0													
170		316	ГБУЗ УБ с.Филимоново	0													
171		471	ООО "Курорт "Кисегач"	0													
			Итого: Чебаркульский МР	0	0	0	0	0	0	0	0	0	0	0	0	0	0
			Чесменский МР														
172	1	397	ГБУЗ "Районная больница с.Чесма"	35 465	7 722	311	21 362	2 464	1 599	0	2 007	0	9 340	7 786	1 411	15	0
			Итого: Чесменский МР	35 465	7 722	311	21 362	2 464	1 599	0	2 007	0	9 340	7 786	1 411	15	0
			Итого: РАЙОНЫ	899 246	225 497	20 073	506 292	73 489	20 771	0	53 124	0	225 218	186 393	40 318	107	0
			Областные МУ														
173	3	62	ГБУЗ "ЧОКБ"	57 176	0	0	57 176	0	0	0	0	0	0	28 583	162	0	162
174	3	55	ГБУЗ ЧОДКБ	74 671	24 685	17 630	31 357	0	675	0	324	0	1 459	15 837	150	0	150
175	3	66	ГБУЗ "ЧОКЦО и ЯМ"	43 960	0	0	43 960	0	0	0	0	0	0	21 980	0	0	0
176	3	70	ГБУЗ "ЧОККВД"	28 239	10 827	0	17 412	0	0	0	0	0	0	8 711	0	0	0
177	2	63	ГБУЗ "ЧОКТГБВ"	28 565	5 987	0	20 316	0	294	0	1 968	0	8 469	11 140	0	0	0
178	2	65	ГБУЗ "ОСП"	47 473	0	0	0	0	2 738	0	40 013	4 722	159 800	19 763	0	0	0
179	2	468	ГБУЗ "ЧОЦР"	0	0	0	0	0	0	0	0	0	0	0	0	0	0
180	3	58	ГБУЗ "ОПЦ"	18 469	8 536	246	9 203	0	158	0	326	0	1 526	4 766	6	0	6
181	2	76	ГБУЗ "ЧОКД"	10 700	925	0	9 775	0	0	0	0	0	0	4 887	0	0	0

№ п/п	Уровень	Код МО	Наименование МО, территорий	Поликлиника										Скорая медицинская помощь			
				Всего посещений (гр.33+гр.34+ гр.35+гр.36+ гр.37+гр.38+ гр.39+гр.40)	в том числе								Стомато логия (УЕТ)	Количество обращений (включая стомато логические)	Всего, вызовов	в том числе с проведением тромболизиса (из графы 43)	в том числе проведение медицинско й эвакуации (консультаци и) (из графы 43)
					поликлиника (за искл. стоматологических посещений)				стоматология (пос.)								
					врач. и фельдш. посещения (за искл. однократ. посещений с л/д целью) с проф целью	однократные посещения с л/д целью	врач. и фельдш. посещения с л/д целью (за искл. однократ. пос с л/д)	врач. и фельдш. посещения по неотлож. мед. помощи	посещения с проф. целью (за искл. однократ. посещений с л/д целью)	однократные посещения с л/д целью	посещения с л/д целью (за искл. однократ. пос. с л/д целью)	посещения по неотлож. мед. помощи					
			1	32	33	34	35	36	37	38	39	40	41	42	43	44	45
182	3	639	ФГБУ "ФЦССХ" Минздрава России (г.Челябинск)	4 842	0	0	4 842	0	0	0	0	0	0	2 421	0	0	0
183		436	ГБУЗ Челябинское областное патологоанатомическое бюро	0													
184		75	ГБУЗ ЧелОблЦентр мед профилактики	0													
			Итого: ОБЛАСТЬ	314 095	50 960	17 876	194 041	0	3 865	0	42 631	4 722	171 254	118 088	318	0	318
			ГУЗ														
185	2	89	ГБУЗ "ОКВД № 3"	92 690	17 176	15 005	60 509	0	0	0	0	0	0	21 306	0	0	0
186	2	172	ГБУЗ "ОКВД № 4"	39 181	19 123	0	20 058	0	0	0	0	0	0	7 062	0	0	0
187	3	171	ГБУЗ "ООД № 2"	10 225	0	0	10 225	0	0	0	0	0	0	5 112	0	0	0
188	2	155	ГБУЗ "ООД № 3"	3 614	0	0	3 614	0	0	0	0	0	0	1 807	0	0	0
			Итого: ГУЗ	145 710	36 299	15 005	94 406	0	0	0	0	0	0	35 287	0	0	0
			ИТОГО по Чел. обл.	7 549 921	1 711 276	204 375	4 467 457	492 597	158 951	0	508 406	6 859	2 338 659	1 734 847	263 420	343	636
			МУ за пределами области														
189		746	ООО МД Проект 2010 г.Уфа	0													
190	3	732	ООО "УКЛРЦ"	0	0	0	0	0	0	0	0	0	0	0	0	0	0
191		763	ООО "Дистанционная медицина" г. Москва	0													
192		694	ФГБНУ Томский НИМЦ	0													
193		770	ФГКУ "СКС "Приволжский" Мин.Обор. РФ	0													
			Итого по МУ за пределами ЧО	0	0	0	0	0	0	0	0	0	0	0	0	0	0
			ИТОГО по ТП ОМС Челябинской обл.	7 549 921	1 711 276	204 375	4 467 457	492 597	158 951	0	508 406	6 859	2 338 659	1 734 847	263 420	343	636

Распределение объемов предоставления высокотехнологичной медицинской помощи между медицинскими организациями на 2018 год

Территория	МО	Группа профилей	Профиль	Случаи госпит.	Койко-дни
Вне Челябинской области	ООО "Уральский клинический лечебно-реабилитационный центр"	ТРАВМАТОЛОГИЯ И ОРТОПЕДИЯ (взр)	Эндопротезирование суставов конечностей [S72.1;M84.1] имплантация эндопротеза сустава (взр)	7	49
Вне Челябинской области	ООО "Уральский клинический лечебно-реабилитационный центр"	ТРАВМАТОЛОГИЯ И ОРТОПЕДИЯ (взр)	Эндопротезирование суставов конечностей [M16.1] имплантация эндопротеза сустава (взр)	56	392
Вне Челябинской области	ООО "Уральский клинический лечебно-реабилитационный центр"			63	441
Магнитогорск	АНО "ЦКМСЧ"	АКУШЕРСТВО И ГИНЕКОЛОГИЯ (взр)	Хирургическое органосохраняющее лечение женщин с несостоятельностью мышц тазового дна, опущением и выпадением органов малого таза, а также в сочетании со стрессовым недержанием мочи, соединительно-тканными заболеваниями, включая реконструктивно-пластические операции (сакроагинопексию с лапароскопической ассистенцией, оперативные вмешательства с использованием сетчатых протезов) [N39.4] slingовые операции (TVT-0, TVT, TOT) с использованием имплантатов (взр)	43	215
Магнитогорск	АНО "ЦКМСЧ"	НЕЙРОХИРУРГИЯ (взр)	Микрохирургическое удаление новообразований (первичных и вторичных) и дермоидов (липом) спинного мозга и его оболочек, корешков и спинномозговых нервов, позвоночного столба, костей таза, крестца и копчика при условии вовлечения твердой мозговой оболочки, корешков и спинномозговых нервов [C41.2;C41.4;C70.1;C72.0;C72.1;C72.8;C79.4;C79.5;C90.0;C90.2;D48.0;D16.6;D16.8;D18.0;D32.1;D33.4;D33.7;D36.1;D43.4;Q06.8;M85.5] микрохирургическое удаление опухоли (взр)	7	105
Магнитогорск	АНО "ЦКМСЧ"	ОФТАЛЬМОЛОГИЯ (взр)	Комплексное хирургическое лечение глаукомы, включая микроинвазивную энергетическую оптико-реконструктивную и лазерную хирургию, имплантацию различных видов дренажей [H26.0-H26.4;H40.1-H40.8;Q15.0] модифицированная синустрабекулэктомия с задней трепанацией склеры, в том числе с применением лазерной хирургии (взр)	9	90
Магнитогорск	АНО "ЦКМСЧ"	ОФТАЛЬМОЛОГИЯ (взр)	Комплексное хирургическое лечение глаукомы, включая микроинвазивную энергетическую оптико-реконструктивную и лазерную хирургию, имплантацию различных видов дренажей [H26.0-H26.4;H40.1-H40.8;Q15.0] модифицированная синустрабекулэктомия, в том числе ультразвуковая факэмульсификация осложненной катаракты с имплантацией интраокулярной линзы (взр)	2	20
Магнитогорск	АНО "ЦКМСЧ"	ОФТАЛЬМОЛОГИЯ (взр)	Комплексное хирургическое лечение глаукомы, включая микроинвазивную энергетическую оптико-реконструктивную и лазерную хирургию, имплантацию различных видов дренажей [H26.0-H26.4;H40.1-H40.8;Q15.0] непроникающая глубокая склерэктомия с ультразвуковой факэмульсификацией осложненной катаракты с имплантацией интраокулярной линзы, в том числе с применением лазерной хирургии (взр)	2	20
Магнитогорск	АНО "ЦКМСЧ"	СЕРДЕЧНО-СОСУДИСТАЯ ХИРУРГИЯ (взр)	Коронарная реваскуляризация миокарда с применением ангиопластики в сочетании со стентированием при ишемической болезни сердца [I20.0;I21.0;I21.1;I21.2;I21.3;I21.9;I22] баллонная вазодилатация с установкой 1 стента в сосуд (сосуды) (взр)	60	780
Магнитогорск	АНО "ЦКМСЧ"	СЕРДЕЧНО-СОСУДИСТАЯ ХИРУРГИЯ (взр)	Коронарная реваскуляризация миокарда с применением ангиопластики в сочетании со стентированием при ишемической болезни сердца [I20.0;I21.0;I21.1;I21.2;I21.3;I21.9;I22] баллонная вазодилатация с установкой 2 стентов в сосуд (сосуды) (взр)	40	520
Магнитогорск	АНО "ЦКМСЧ"	СЕРДЕЧНО-СОСУДИСТАЯ ХИРУРГИЯ (взр)	Коронарная реваскуляризация миокарда с применением ангиопластики в сочетании со стентированием при ишемической болезни сердца [I20.0;I21.0;I21.1;I21.2;I21.3;I21.9;I22] баллонная вазодилатация с установкой 3 стентов в сосуд (сосуды) (взр)	4	52
Магнитогорск	АНО "ЦКМСЧ"	СЕРДЕЧНО-СОСУДИСТАЯ ХИРУРГИЯ (взр)	Коронарная реваскуляризация миокарда с применением ангиопластики в сочетании со стентированием при ишемической болезни сердца [I20.0;I21.4;I21.9;I22] баллонная вазодилатация с установкой 1 стента в сосуд (сосуды) (взр)	211	2 743
Магнитогорск	АНО "ЦКМСЧ"	СЕРДЕЧНО-СОСУДИСТАЯ ХИРУРГИЯ (взр)	Коронарная реваскуляризация миокарда с применением ангиопластики в сочетании со стентированием при ишемической болезни сердца [I20.0;I21.4;I21.9;I22] баллонная вазодилатация с установкой 2 стентов в сосуд (сосуды) (взр)	50	650
Магнитогорск	АНО "ЦКМСЧ"	СЕРДЕЧНО-СОСУДИСТАЯ ХИРУРГИЯ (взр)	Коронарная реваскуляризация миокарда с применением ангиопластики в сочетании со стентированием при ишемической болезни сердца [I20.0;I21.4;I21.9;I22] баллонная вазодилатация с установкой 3 стентов в сосуд (сосуды) (взр)	7	91
Магнитогорск	АНО "ЦКМСЧ"	СЕРДЕЧНО-СОСУДИСТАЯ ХИРУРГИЯ (взр)	Эндоваскулярная, хирургическая коррекция нарушений ритма сердца без имплантации кардиовертера-дефибриллятора у взрослых [I44.1;I44.2;I45.2;I45.3;I45.6;I46.0;I47.0;I47.1;I47.2;I47.9;I48;I49.0;I49.5;Q22.5;Q24.6] имплантация частотно-адаптированного одноканального кардиостимулятора (взр)	30	270

Территория	МО	Группа профилей	Профиль	Случаи госпит.	Койко-дни
Магнитогорск	АНО "ЦКМСЧ"	СЕРДЕЧНО-СОСУДИСТАЯ ХИРУРГИЯ (взр)	Эндоваскулярная, хирургическая коррекция нарушений ритма сердца без имплантации кардиовертера-дефибриллятора [I44.1;I44.2;I45.2;I45.3;I45.6;I46.0;I47.0;I47.1;I47.2;I47.9;I48;I49.0;I49.5;Q22.5;Q22.6] имплантация частотно-адаптированного двухкамерного кардиостимулятора (взр)	70	630
Магнитогорск	АНО "ЦКМСЧ"	ТРАВМАТОЛОГИЯ И ОРТОПЕДИЯ (взр)	Реконструктивно-пластические операции при комбинированных дефектах и деформациях дистальных отделов конечностей с использованием чрескостных аппаратов и прецизионной техники, а также замещением мягкотканых и костных хрящевых дефектов синтетическими и биологическими материалами [M24.6;Z98.1;G80.1;G80.2;M21.0;M21.2;M21.4;M21.5;M21.9;Q68.1;Q72.5;Q72.6;Q72.8;Q72.9;Q74.2;Q74.3;Q74.8;Q77.7;Q87.3;G11.4;G12.1;G80.9;S44;S45;S46;S50;M19.1;M20.1;M20.5;Q05.9;Q66.0;Q66.5;Q66.8;Q68.2] реконструктивно-пластическое хирургическое вмешательство на костях стоп с использованием ауто- и аллотрансплантатов, имплантатов, остеозамещающих материалов, металлоконструкций (взр)	50	550
Магнитогорск	АНО "ЦКМСЧ"	ТРАВМАТОЛОГИЯ И ОРТОПЕДИЯ (взр)	Эндопротезирование суставов конечностей [M16.1] имплантация эндопротеза сустава (взр)	100	1 100
Магнитогорск	АНО "ЦКМСЧ"	УРОЛОГИЯ (взр)	Реконструктивно-пластические операции на органах мочеполовой системы, включающие кишечную пластику мочевых путей, реимплантацию мочеточников, пластику мочевых путей с использованием аутологичных лоскутов, коррекцию урогенитальных свищей [N13.0;N13.1;N13.2;N35;Q54;Q64.0;Q64.1;Q62.1;Q62.2;Q62.3;Q62.7;C67;N82.1;N82.8;N82.0;N32.2;N33.8] уретропластика кожным лоскутом (взр)	6	42
Магнитогорск	АНО "ЦКМСЧ"	УРОЛОГИЯ (взр)	Оперативные вмешательства на органах мочеполовой системы с использованием лапароскопической техники [N28.1;Q61.0;N13.0;N13.1;N13.2;N28;I86.1] лапаро- и ретроперитонеоскопическое иссечение кисты почки (взр)	6	42
Магнитогорск	АНО "ЦКМСЧ"	УРОЛОГИЯ (взр)	Оперативные вмешательства на органах мочеполовой системы с использованием лапароскопической техники [N28.1;Q61.0;N13.0;N13.1;N13.2;N28;I86.1] лапаро- и ретроперитонеоскопическая пластика лоханочно-мочеточникового сегмента, мочеточника (взр)	3	21
Магнитогорск	АНО "ЦКМСЧ"	УРОЛОГИЯ (взр)	Оперативные вмешательства на органах мочеполовой системы с имплантацией синтетических сложных и сетчатых протезов [R32;N31.2] петлевая пластика уретры с использованием петлевого, синтетического, сетчатого протеза при недержании мочи (взр)	13	91
Магнитогорск	АНО "ЦКМСЧ"			713	8 032
Магнитогорск	ГАУЗ "Городская больница № 1 им. Г.И. Дробышева г.Магнитогорск"	ОФТАЛЬМОЛОГИЯ (взр)	Комплексное хирургическое лечение глаукомы, включая микроинвазивную энергетическую оптико-реконструктивную и лазерную хирургию, имплантацию различных видов дренажей [H26.0-H26.4;H40.1-H40.8;Q15.0] модифицированная синустрабекулэктомия, в том числе ультразвуковая факосмульсификация осложненной катаракты с имплантацией интраокулярной линзы (взр)	2	22
Магнитогорск	ГАУЗ "Городская больница № 1 им. Г.И. Дробышева г.Магнитогорск"	ОФТАЛЬМОЛОГИЯ (взр)	Комплексное хирургическое лечение глаукомы, включая микроинвазивную энергетическую оптико-реконструктивную и лазерную хирургию, имплантацию различных видов дренажей [H26.0-H26.4;H40.1-H40.8;Q15.0] реконструкция передней камеры, иридопластика с ультразвуковой факосмульсификацией осложненной катаракты с имплантацией интраокулярной линзы, в том числе с применением лазерной хирургии (взр)	5	54
Магнитогорск	ГАУЗ "Городская больница № 1 им. Г.И. Дробышева г.Магнитогорск"	ОФТАЛЬМОЛОГИЯ (взр)	Реконструктивно-пластические и оптико-реконструктивные операции при травмах (открытых, закрытых) глаза, его придаточного аппарата, орбиты [H02.0-H02.5;H04.0-H04.6;H05.0-H05.5;H11.2;H21.5;H27.0;H27.1;H26.0-H26.9;H31.3;H40.3;S00.1;S00.2;S02.30;S02.31;S02.80;S02.81;S04.0-S04.5;S05.0-S05.9;T26.0-T26.9;H44.0-H44.8;T85.2;T85.3;T90.4;T95.0;T95.8] факоаспирация травматической катаракты с имплантацией различных моделей интраокулярной линзы (взр)	3	32
Магнитогорск	ГАУЗ "Городская больница № 1 им. Г.И. Дробышева г.Магнитогорск"			10	108

Территория	МО	Группа профилей	Профиль	Случаи госпит.	Койко-дни
Магнитогорск	ГАУЗ "Городская больница № 2 г.Магнитогорск"	ОНКОЛОГИЯ (взр)	Комплексная и высокодозная химиотерапия (включая эпигеномную терапию) острых лейкозов, высокозлокачественных лимфом, рецидивов и рефрактерных форм лимфопролиферативных и миелопролиферативных заболеваний, в том числе у детей. Комплексная, высокоинтенсивная и высокодозная химиотерапия (включая таргетную терапию) солидных опухолей, рецидивов и рефрактерных форм солидных опухолей у детей [C81-C90;C91.0;C91.5-C91.9;C92;C93;C94.0;C94.2-C94.7;C95;C96.9;C00-C14;C15-C21;C22;C23-C26;C30-C32;C34;C37;C38;C39;C40;C41;C45;C46;C47;C48;C49;C51-C58;C60-C69;C71-C79] комплексная терапия таргетными лекарственными препаратами и химиопрепаратами с поддержкой ростовыми факторами и использованием антибактериальной, противогрибковой и противовирусной терапии (взр)	10	126
Магнитогорск	ГАУЗ "Городская больница № 2 г.Магнитогорск"			10	126
Магнитогорск	ГАУЗ "Городская больница № 3 г.Магнитогорск"	СЕРДЕЧНО-СОСУДИСТАЯ ХИРУРГИЯ (взр)	Коронарная реваскуляризация миокарда с применением ангиопластики в сочетании со стентированием при ишемической болезни сердца [I20.0;I21.0;I21.1;I21.2;I21.3;I21.9;I22] баллонная вазодилатация с установкой 1 стента в сосуд (сосуды) (взр)	53	588
Магнитогорск	ГАУЗ "Городская больница № 3 г.Магнитогорск"	СЕРДЕЧНО-СОСУДИСТАЯ ХИРУРГИЯ (взр)	Коронарная реваскуляризация миокарда с применением ангиопластики в сочетании со стентированием при ишемической болезни сердца [I20.0;I21.0;I21.1;I21.2;I21.3;I21.9;I22] баллонная вазодилатация с установкой 2 стентов в сосуд (сосуды) (взр)	30	333
Магнитогорск	ГАУЗ "Городская больница № 3 г.Магнитогорск"	СЕРДЕЧНО-СОСУДИСТАЯ ХИРУРГИЯ (взр)	Коронарная реваскуляризация миокарда с применением ангиопластики в сочетании со стентированием при ишемической болезни сердца [I20.0;I21.0;I21.1;I21.2;I21.3;I21.9;I22] баллонная вазодилатация с установкой 3 стентов в сосуд (сосуды) (взр)	11	123
Магнитогорск	ГАУЗ "Городская больница № 3 г.Магнитогорск"	СЕРДЕЧНО-СОСУДИСТАЯ ХИРУРГИЯ (взр)	Коронарная реваскуляризация миокарда с применением ангиопластики в сочетании со стентированием при ишемической болезни сердца [I20.0;I21.4;I21.9;I22] баллонная вазодилатация с установкой 1 стента в сосуд (сосуды) (взр)	50	556
Магнитогорск	ГАУЗ "Городская больница № 3 г.Магнитогорск"	СЕРДЕЧНО-СОСУДИСТАЯ ХИРУРГИЯ (взр)	Коронарная реваскуляризация миокарда с применением ангиопластики в сочетании со стентированием при ишемической болезни сердца [I20.0;I21.4;I21.9;I22] баллонная вазодилатация с установкой 2 стентов в сосуд (сосуды) (взр)	27	299
Магнитогорск	ГАУЗ "Городская больница № 3 г.Магнитогорск"	СЕРДЕЧНО-СОСУДИСТАЯ ХИРУРГИЯ (взр)	Коронарная реваскуляризация миокарда с применением ангиопластики в сочетании со стентированием при ишемической болезни сердца [I20.0;I21.4;I21.9;I22] баллонная вазодилатация с установкой 3 стентов в сосуд (сосуды) (взр)	9	101
Магнитогорск	ГАУЗ "Городская больница № 3 г.Магнитогорск"	ТРАВМАТОЛОГИЯ И ОРТОПЕДИЯ (взр)	Пластика крупных суставов конечностей с восстановлением целостности внутрисуставных образований, замещением костно-хрящевых дефектов синтетическими и биологическими материалами [M00;M01;M03.0;M12.5;M17] артродез крупных суставов конечностей с различными видами фиксации и остеосинтеза (взр)	4	48
Магнитогорск	ГАУЗ "Городская больница № 3 г.Магнитогорск"	ТРАВМАТОЛОГИЯ И ОРТОПЕДИЯ (взр)	Реконструктивно-пластические операции при комбинированных дефектах и деформациях дистальных отделов конечностей с использованием чрескостных аппаратов и прецизионной техники, а также замещением мягкотканых и костных хрящевых дефектов синтетическими и биологическими материалами [M24.6;Z98.1;G80.1;G80.2;M21.0;M21.2;M21.4;M21.5;M21.9;Q68.1;Q72.5;Q72.6;Q72.8;Q72.9;Q74.2;Q74.3;Q74.8;Q77.7;Q87.3;G11.4;G12.1;G80.9;S44;S45;S46;S50;M19.1;M20.1;M20.5;Q05.9;Q66.0;Q66.5;Q66.8;Q68.2] реконструктивно-пластическое хирургическое вмешательство на костях стоп с использованием ауто- и аллотрансплантатов, имплантатов, остеозамещающих материалов, металлоконструкций (взр)	17	204
Магнитогорск	ГАУЗ "Городская больница № 3 г.Магнитогорск"	ТРАВМАТОЛОГИЯ И ОРТОПЕДИЯ (взр)	Реконструктивно-пластические операции на костях таза, верхних и нижних конечностях с использованием погружных или наружных фиксирующих устройств, синтетических и биологических остеозамещающих материалов, компьютерной навигации [S70.7;S70.9;S71;S72;S77;S79;S42;S43;S47;S49;S50;M99.9;M21.6;M95.1;M21.8;M21.9;Q66;Q78;M86;G11.4;G12.1;G80.9;G80.1;G80.2] комбинированное и последовательное использование чрескостного и блокируемого интрамедуллярного или на костного остеосинтеза (взр)	26	312
Магнитогорск	ГАУЗ "Городская больница № 3 г.Магнитогорск"	ТРАВМАТОЛОГИЯ И ОРТОПЕДИЯ (взр)	Эндопротезирование суставов конечностей [S72.1;M84.1] имплантация эндопротеза сустава (взр)	38	456
Магнитогорск	ГАУЗ "Городская больница № 3 г.Магнитогорск"	ТРАВМАТОЛОГИЯ И ОРТОПЕДИЯ (взр)	Эндопротезирование суставов конечностей [M16.1] имплантация эндопротеза сустава (взр)	104	1 248

Территория	МО	Группа профилей	Профиль	Случаи госпит.	Койко-дни
Магнитогорск	ГАУЗ "Городская больница № 3 г.Магнитогорск"			369	4 268
			Поликомпонентная терапия синдрома дыхательных расстройств, врожденной пневмонии, сепсиса новорожденного, тяжелой церебральной патологии новорожденного с применением аппаратных методов замещения или поддержки витальных функций на основе динамического инструментального мониторинга основных параметров газообмена, гемодинамики, а также лучевых, биохимических, иммунологических и молекулярно-генетических исследований [P22;P23;P36;P10.0;P10.1;P10.2;P10.3;P10.4;P10.8;P11.1;P11.5;P52.1;P52.2;P52.4;P52.6;P90.0;P91.0;P91.2;P91.4;P91.5] инфузионная, кардиотоническая вазотропная и респираторная терапия на основании динамического инструментального мониторинга основных параметров газообмена, доплерографического определения кровотока в магистральных артериях, а также лучевых (включая магнитно-резонансную томографию), иммунологических и молекулярно-генетических исследований (дет)	6	291
Магнитогорск	ГАУЗ "Детская городская больница г.Магнитогорск"	НЕОНАТОЛОГИЯ (дет)			
			Выхаживание новорожденных с массой тела до 1500 г, включая детей с экстремально низкой массой тела при рождении, с созданием оптимальных контролируемых параметров поддержки витальных функций и щадяще-развивающих условий внешней среды под контролем динамического инструментального мониторинга основных параметров газообмена, гемодинамики, а также лучевых, биохимических, иммунологических и молекулярно-генетических исследований [P05.0;P05.1;P07] инфузионная, кардиотоническая вазотропная и респираторная терапия на основании динамического инструментального мониторинга основных параметров газообмена, в том числе с возможным выполнением дополнительных исследований (доплерографического определения кровотока в магистральных артериях, а также лучевых (магнитно-резонансной томографии), иммунологических и молекулярно-генетических исследований) (дет)	44	2 619
Магнитогорск	ГАУЗ "Детская городская больница г.Магнитогорск"	НЕОНАТОЛОГИЯ (дет)			
Магнитогорск	ГАУЗ "Детская городская больница г.Магнитогорск"			50	2 910
			Реконструктивно-пластические, микрохирургические, обширные циторедуктивные, расширенно-комбинированные хирургические вмешательства, в том числе с применением физических факторов (гипертермия, радиочастотная термоабляция, фотодинамическая терапия, лазерная и криодеструкция и др.) при злокачественных новообразованиях, в том числе у детей [C16] расширенно-комбинированная дистальная субтотальная резекция желудка (взр)	1	21
Магнитогорск	ГБУЗ ООД № 2	ОНКОЛОГИЯ (взр)			
			Реконструктивно-пластические, микрохирургические, обширные циторедуктивные, расширенно-комбинированные хирургические вмешательства, в том числе с применением физических факторов (гипертермия, радиочастотная термоабляция, фотодинамическая терапия, лазерная и криодеструкция и др.) при злокачественных новообразованиях, в том числе у детей [C16] расширенно-комбинированная гастрэктомия, в том числе с трансторакальной резекцией пищевода (взр)	1	25
Магнитогорск	ГБУЗ ООД № 2	ОНКОЛОГИЯ (взр)			
			Реконструктивно-пластические, микрохирургические, обширные циторедуктивные, расширенно-комбинированные хирургические вмешательства, в том числе с применением физических факторов (гипертермия, радиочастотная термоабляция, фотодинамическая терапия, лазерная и криодеструкция и др.) при злокачественных новообразованиях, в том числе у детей [C16] расширенно-комбинированная экстирпация оперированного желудка (взр)	1	25
Магнитогорск	ГБУЗ ООД № 2	ОНКОЛОГИЯ (взр)			
			Реконструктивно-пластические, микрохирургические, обширные циторедуктивные, расширенно-комбинированные хирургические вмешательства, в том числе с применением физических факторов (гипертермия, радиочастотная термоабляция, фотодинамическая терапия, лазерная и криодеструкция и др.) при злокачественных новообразованиях, в том числе у детей [C18;C19;C20;C08;C48.1] реконструкция толстой кишки с формированием межкишечных анастомозов (взр)	11	198
Магнитогорск	ГБУЗ ООД № 2	ОНКОЛОГИЯ (взр)			

Территория	МО	Группа профилей	Профиль	Случай госпит.	Койко-дни
Магнитогорск	ГБУЗ ООД № 2	ОНКОЛОГИЯ (взр)	Реконструктивно-пластические, микрохирургические, обширные циторедуктивные, расширенно-комбинированные хирургические вмешательства, в том числе с применением физических факторов (гипертермия, радиочастотная термоабляция, фотодинамическая терапия, лазерная и криодеструкция и др.) при злокачественных новообразованиях, в том числе у детей [C18;C19;C20;C08;C48.1] правосторонняя гемиколэктомия с расширенной лимфаденэктомией (взр)	8	198
Магнитогорск	ГБУЗ ООД № 2	ОНКОЛОГИЯ (взр)	Реконструктивно-пластические, микрохирургические, обширные циторедуктивные, расширенно-комбинированные хирургические вмешательства, в том числе с применением физических факторов (гипертермия, радиочастотная термоабляция, фотодинамическая терапия, лазерная и криодеструкция и др.) при злокачественных новообразованиях, в том числе у детей [C18;C19;C20;C08;C48.1] комбинированная правосторонняя гемиколэктомия с резекцией соседних органов (взр)	2	42
Магнитогорск	ГБУЗ ООД № 2	ОНКОЛОГИЯ (взр)	Реконструктивно-пластические, микрохирургические, обширные циторедуктивные, расширенно-комбинированные хирургические вмешательства, в том числе с применением физических факторов (гипертермия, радиочастотная термоабляция, фотодинамическая терапия, лазерная и криодеструкция и др.) при злокачественных новообразованиях, в том числе у детей [C18;C19;C20;C08;C48.1] комбинированная резекция сигмовидной кишки с резекцией соседних органов (взр)	2	42
Магнитогорск	ГБУЗ ООД № 2	ОНКОЛОГИЯ (взр)	Реконструктивно-пластические, микрохирургические, обширные циторедуктивные, расширенно-комбинированные хирургические вмешательства, в том числе с применением физических факторов (гипертермия, радиочастотная термоабляция, фотодинамическая терапия, лазерная и криодеструкция и др.) при злокачественных новообразованиях, в том числе у детей [C18;C19;C20;C08;C48.1] левосторонняя гемиколэктомия с расширенной лиимфаденэктомией (взр)	2	30
Магнитогорск	ГБУЗ ООД № 2	ОНКОЛОГИЯ (взр)	Реконструктивно-пластические, микрохирургические, обширные циторедуктивные, расширенно-комбинированные хирургические вмешательства, в том числе с применением физических факторов (гипертермия, радиочастотная термоабляция, фотодинамическая терапия, лазерная и криодеструкция и др.) при злокачественных новообразованиях, в том числе у детей [C18;C19;C20;C08;C48.1] комбинированная левосторонняя гемиколэктомия с резекцией соседних органов (взр)	2	42
Магнитогорск	ГБУЗ ООД № 2	ОНКОЛОГИЯ (взр)	Реконструктивно-пластические, микрохирургические, обширные циторедуктивные, расширенно-комбинированные хирургические вмешательства, в том числе с применением физических факторов (гипертермия, радиочастотная термоабляция, фотодинамическая терапия, лазерная и криодеструкция и др.) при злокачественных новообразованиях, в том числе у детей [C18;C19;C20;C08;C48.1] резекция прямой кишки с резекцией печени (взр)	1	21
Магнитогорск	ГБУЗ ООД № 2	ОНКОЛОГИЯ (взр)	Реконструктивно-пластические, микрохирургические, обширные циторедуктивные, расширенно-комбинированные хирургические вмешательства, в том числе с применением физических факторов (гипертермия, радиочастотная термоабляция, фотодинамическая терапия, лазерная и криодеструкция и др.) при злокачественных новообразованиях, в том числе у детей [C18;C19;C20;C08;C48.1] резекция прямой кишки с расширенной лимфаденэктомией (взр)	2	30
Магнитогорск	ГБУЗ ООД № 2	ОНКОЛОГИЯ (взр)	Реконструктивно-пластические, микрохирургические, обширные циторедуктивные, расширенно-комбинированные хирургические вмешательства, в том числе с применением физических факторов (гипертермия, радиочастотная термоабляция, фотодинамическая терапия, лазерная и криодеструкция и др.) при злокачественных новообразованиях, в том числе у детей [C18;C19;C20;C08;C48.1] комбинированная резекция прямой кишки с резекцией соседних органов (взр)	3	63

Территория	МО	Группа профилей	Профиль	Случаи госпит.	Койко-дни
Магнитогорск	ГБУЗ ООД № 2	ОНКОЛОГИЯ (взр)	Реконструктивно-пластические, микрохирургические, обширные циторедуктивные, расширенно-комбинированные хирургические вмешательства, в том числе с применением физических факторов (гипертермия, радиочастотная термоабляция, фотодинамическая терапия, лазерная и криодеструкция и др.) при злокачественных новообразованиях, в том числе у детей [C18;C19;C20;C08;C48.1] расширенно-комбинированная брюшно-промежностная экстирпация прямой кишки (взр)	2	52
Магнитогорск	ГБУЗ ООД № 2	ОНКОЛОГИЯ (взр)	Реконструктивно-пластические, микрохирургические, обширные циторедуктивные, расширенно-комбинированные хирургические вмешательства, в том числе с применением физических факторов (гипертермия, радиочастотная термоабляция, фотодинамическая терапия, лазерная и криодеструкция и др.) при злокачественных новообразованиях, в том числе у детей [C20] нервосберегающие внутрибрюшные резекции прямой кишки с прецизионным выделением и сохранением элементов вегетативной нервной системы таза (взр)	15	270
Магнитогорск	ГБУЗ ООД № 2	ОНКОЛОГИЯ (взр)	Реконструктивно-пластические, микрохирургические, обширные циторедуктивные, расширенно-комбинированные хирургические вмешательства, в том числе с применением физических факторов (гипертермия, радиочастотная термоабляция, фотодинамическая терапия, лазерная и криодеструкция и др.) при злокачественных новообразованиях, в том числе у детей [C54] экстирпация матки с тазовой и парааортальной лимфаденэктомией, субтотальной резекцией большого сальника (взр)	2	36
Магнитогорск	ГБУЗ ООД № 2	ОНКОЛОГИЯ (взр)	Реконструктивно-пластические, микрохирургические, обширные циторедуктивные, расширенно-комбинированные хирургические вмешательства, в том числе с применением физических факторов (гипертермия, радиочастотная термоабляция, фотодинамическая терапия, лазерная и криодеструкция и др.) при злокачественных новообразованиях, в том числе у детей [C54] экстирпация матки с придатками (взр)	38	984
Магнитогорск	ГБУЗ ООД № 2	ОНКОЛОГИЯ (взр)	Реконструктивно-пластические, микрохирургические, обширные циторедуктивные, расширенно-комбинированные хирургические вмешательства, в том числе с применением физических факторов (гипертермия, радиочастотная термоабляция, фотодинамическая терапия, лазерная и криодеструкция и др.) при злокачественных новообразованиях, в том числе у детей [C56] комбинированные циторедуктивные операции при злокачественных новообразованиях яичников (взр)	2	42
Магнитогорск	ГБУЗ ООД № 2	ОНКОЛОГИЯ (взр)	Реконструктивно-пластические, микрохирургические, обширные циторедуктивные, расширенно-комбинированные хирургические вмешательства, в том числе с применением физических факторов (гипертермия, радиочастотная термоабляция, фотодинамическая терапия, лазерная и криодеструкция и др.) при злокачественных новообразованиях, в том числе у детей [C67] цистпростатвезикулэктомия с расширенной лимфаденэктомией (взр)	2	42
Магнитогорск	ГБУЗ ООД № 2	ОНКОЛОГИЯ (взр)	Комбинированное лечение злокачественных новообразований, сочетающее обширные хирургические вмешательства и противоопухолевое лечение лекарственными препаратами, требующее интенсивной поддерживающей и корригирующей терапии [C50] предоперационная или послеоперационная химиотерапия с проведением хирургического вмешательства в течение одной госпитализации (взр)	10	280
Магнитогорск	ГБУЗ ООД № 2			107	2 443
Миасс	ГБУЗ "Городская больница № 2 г.Миасс"	ОНКОЛОГИЯ (взр)	Реконструктивно-пластические, микрохирургические, обширные циторедуктивные, расширенно-комбинированные хирургические вмешательства, в том числе с применением физических факторов (гипертермия, радиочастотная термоабляция, фотодинамическая терапия, лазерная и криодеструкция и др.) при злокачественных новообразованиях, в том числе у детей [C16] расширенно-комбинированная дистальная субтотальная резекция желудка (взр)	3	60

Территория	МО	Группа профилей	Профиль	Случаи госпит.	Койко-дни
Миасс	ГБУЗ "Городская больница № 2 г.Миасс"	ОНКОЛОГИЯ (взр)	Реконструктивно-пластические, микрохирургические, обширные циторедуктивные, расширенно-комбинированные хирургические вмешательства, в том числе с применением физических факторов (гипертермия, радиочастотная термоабляция, фотодинамическая терапия, лазерная и криодеструкция и др.) при злокачественных новообразованиях, в том числе у детей [C16] расширенно-комбинированная проксимальная субтотальная резекция желудка, в том числе с трансторакальной резекцией пищевода (взр)	2	40
Миасс	ГБУЗ "Городская больница № 2 г.Миасс"	ОНКОЛОГИЯ (взр)	Реконструктивно-пластические, микрохирургические, обширные циторедуктивные, расширенно-комбинированные хирургические вмешательства, в том числе с применением физических факторов (гипертермия, радиочастотная термоабляция, фотодинамическая терапия, лазерная и криодеструкция и др.) при злокачественных новообразованиях, в том числе у детей [C18;C19;C20;C08;C48.1] реконструкция толстой кишки с формированием межкишечных анастомозов (взр)	4	80
Миасс	ГБУЗ "Городская больница № 2 г.Миасс"	ОНКОЛОГИЯ (взр)	Реконструктивно-пластические, микрохирургические, обширные циторедуктивные, расширенно-комбинированные хирургические вмешательства, в том числе с применением физических факторов (гипертермия, радиочастотная термоабляция, фотодинамическая терапия, лазерная и криодеструкция и др.) при злокачественных новообразованиях, в том числе у детей [C18;C19;C20;C08;C48.1] правосторонняя гемиколэктомия с расширенной лимфаденэктомией (взр)	1	20
Миасс	ГБУЗ "Городская больница № 2 г.Миасс"	ОНКОЛОГИЯ (взр)	Реконструктивно-пластические, микрохирургические, обширные циторедуктивные, расширенно-комбинированные хирургические вмешательства, в том числе с применением физических факторов (гипертермия, радиочастотная термоабляция, фотодинамическая терапия, лазерная и криодеструкция и др.) при злокачественных новообразованиях, в том числе у детей [C18;C19;C20;C08;C48.1] резекция сигмовидной кишки с расширенной лимфаденэктомией (взр)	2	40
Миасс	ГБУЗ "Городская больница № 2 г.Миасс"	ОНКОЛОГИЯ (взр)	Реконструктивно-пластические, микрохирургические, обширные циторедуктивные, расширенно-комбинированные хирургические вмешательства, в том числе с применением физических факторов (гипертермия, радиочастотная термоабляция, фотодинамическая терапия, лазерная и криодеструкция и др.) при злокачественных новообразованиях, в том числе у детей [C18;C19;C20;C08;C48.1] расширенно-комбинированная брюшно-промежностная экстирпация прямой кишки (взр)		
Миасс	ГБУЗ "Городская больница № 2 г.Миасс"	ОНКОЛОГИЯ (взр)	Реконструктивно-пластические, микрохирургические, обширные циторедуктивные, расширенно-комбинированные хирургические вмешательства, в том числе с применением физических факторов (гипертермия, радиочастотная термоабляция, фотодинамическая терапия, лазерная и криодеструкция и др.) при злокачественных новообразованиях, в том числе у детей [C20] нервосберегающие внутрибрюшные резекции прямой кишки с прецизионным выделением и сохранением элементов вегетативной нервной системы таза (взр)	8	160
Миасс	ГБУЗ "Городская больница № 2 г.Миасс"	ОНКОЛОГИЯ (взр)	Реконструктивно-пластические, микрохирургические, обширные циторедуктивные, расширенно-комбинированные хирургические вмешательства, в том числе с применением физических факторов (гипертермия, радиочастотная термоабляция, фотодинамическая терапия, лазерная и криодеструкция и др.) при злокачественных новообразованиях, в том числе у детей [C43;C44] широкое иссечение опухоли кожи с реконструктивно-пластическим компонентом (взр)	7	105
Миасс	ГБУЗ "Городская больница № 2 г.Миасс"	ОНКОЛОГИЯ (взр)	Реконструктивно-пластические, микрохирургические, обширные циторедуктивные, расширенно-комбинированные хирургические вмешательства, в том числе с применением физических факторов (гипертермия, радиочастотная термоабляция, фотодинамическая терапия, лазерная и криодеструкция и др.) при злокачественных новообразованиях, в том числе у детей [C54] экстирпация матки с придатками (взр)	3	45

Территория	МО	Группа профилей	Профиль	Случаи госпит.	Койко-дни
Миасс	ГБУЗ "Городская больница № 2 г.Миасс"	УРОЛОГИЯ (взр)	Реконструктивно-пластические операции на органах мочеполовой системы, включающие кишечную пластику мочевых путей, реимплантацию мочеточников, пластику мочевых путей с использованием аутологических лоскутов, коррекцию уrogenитальных свищей [N13.0;N13.1;N13.2;N35;Q54;Q64.0;Q64.1;Q62.1;Q62.2;Q62.3;Q62.7;C67;N82.1;N82.8;N82.0;N32.2;N33.8] радикальная цистэктомия с кишечной пластикой мочевого пузыря (взр)	1	18
Миасс	ГБУЗ "Городская больница № 2 г.Миасс"	УРОЛОГИЯ (взр)	Реконструктивно-пластические операции на органах мочеполовой системы, включающие кишечную пластику мочевых путей, реимплантацию мочеточников, пластику мочевых путей с использованием аутологических лоскутов, коррекцию уrogenитальных свищей [N13.0;N13.1;N13.2;N35;Q54;Q64.0;Q64.1;Q62.1;Q62.2;Q62.3;Q62.7;C67;N82.1;N82.8;N82.0;N32.2;N33.8] восстановление уретры с использованием реваскуляризированного свободного лоскута (взр)	1	15
Миасс	ГБУЗ "Городская больница № 2 г.Миасс"	УРОЛОГИЯ (взр)	Рецидивные и особо сложные операции на органах мочеполовой системы [N20.2;N20.0;N13.0;N13.1;N13.2;C67;Q62.1;Q62.2;Q62.3;Q62.7] перкутанная нефролитотомия в сочетании с дистанционной литотрипсией или без применения дистанционной литотрипсии (взр)	7	42
Миасс	ГБУЗ "Городская больница № 2 г.Миасс"	УРОЛОГИЯ (взр)	Оперативные вмешательства на органах мочеполовой системы с имплантацией синтетических сложных и сетчатых протезов [R32;N31.2] петлевая пластика уретры с использованием петлевого, синтетического, сетчатого протеза при недержании мочи (взр)	1	4
Миасс	ГБУЗ "Городская больница № 2 г.Миасс"			40	629
Миасс	ГБУЗ "Городская больница № 3 г.Миасс"	СЕРДЕЧНО-СОСУДИСТАЯ ХИРУРГИЯ (взр)	Коронарная реваскуляризация миокарда с применением ангиопластики в сочетании со стентированием при ишемической болезни сердца [I20.0;I21.0;I21.1;I21.2;I21.3;I21.9;I22] баллонная вазодилатация с установкой 1 стента в сосуд (сосуды) (взр)	270	3 060
Миасс	ГБУЗ "Городская больница № 3 г.Миасс"	СЕРДЕЧНО-СОСУДИСТАЯ ХИРУРГИЯ (взр)	Коронарная реваскуляризация миокарда с применением ангиопластики в сочетании со стентированием при ишемической болезни сердца [I20.0;I21.0;I21.1;I21.2;I21.3;I21.9;I22] баллонная вазодилатация с установкой 2 стентов в сосуд (сосуды) (взр)	135	1 530
Миасс	ГБУЗ "Городская больница № 3 г.Миасс"	СЕРДЕЧНО-СОСУДИСТАЯ ХИРУРГИЯ (взр)	Коронарная реваскуляризация миокарда с применением ангиопластики в сочетании со стентированием при ишемической болезни сердца [I20.0;I21.0;I21.1;I21.2;I21.3;I21.9;I22] баллонная вазодилатация с установкой 3 стентов в сосуд (сосуды) (взр)	45	510
Миасс	ГБУЗ "Городская больница № 3 г.Миасс"	СЕРДЕЧНО-СОСУДИСТАЯ ХИРУРГИЯ (взр)	Коронарная реваскуляризация миокарда с применением ангиопластики в сочетании со стентированием при ишемической болезни сердца [I20.0;I21.4;I21.9;I22] баллонная вазодилатация с установкой 1 стента в сосуд (сосуды) (взр)	30	300
Миасс	ГБУЗ "Городская больница № 3 г.Миасс"	СЕРДЕЧНО-СОСУДИСТАЯ ХИРУРГИЯ (взр)	Коронарная реваскуляризация миокарда с применением ангиопластики в сочетании со стентированием при ишемической болезни сердца [I20.0;I21.4;I21.9;I22] баллонная вазодилатация с установкой 2 стентов в сосуд (сосуды) (взр)	15	150
Миасс	ГБУЗ "Городская больница № 3 г.Миасс"	СЕРДЕЧНО-СОСУДИСТАЯ ХИРУРГИЯ (взр)	Коронарная реваскуляризация миокарда с применением ангиопластики в сочетании со стентированием при ишемической болезни сердца [I20.0;I21.4;I21.9;I22] баллонная вазодилатация с установкой 3 стентов в сосуд (сосуды) (взр)	5	50
Миасс	ГБУЗ "Городская больница № 3 г.Миасс"			500	5 600
Троицкий р-н	ГБУЗ "Областная больница г.Троицк"	СЕРДЕЧНО-СОСУДИСТАЯ ХИРУРГИЯ (взр)	Коронарная реваскуляризация миокарда с применением ангиопластики в сочетании со стентированием при ишемической болезни сердца [I20.0;I21.0;I21.1;I21.2;I21.3;I21.9;I22] баллонная вазодилатация с установкой 1 стента в сосуд (сосуды) (взр)	100	1 000
Троицкий р-н	ГБУЗ "Областная больница г.Троицк"	СЕРДЕЧНО-СОСУДИСТАЯ ХИРУРГИЯ (взр)	Коронарная реваскуляризация миокарда с применением ангиопластики в сочетании со стентированием при ишемической болезни сердца [I20.0;I21.0;I21.1;I21.2;I21.3;I21.9;I22] баллонная вазодилатация с установкой 2 стентов в сосуд (сосуды) (взр)	10	100
Троицкий р-н	ГБУЗ "Областная больница г.Троицк"	СЕРДЕЧНО-СОСУДИСТАЯ ХИРУРГИЯ (взр)	Коронарная реваскуляризация миокарда с применением ангиопластики в сочетании со стентированием при ишемической болезни сердца [I20.0;I21.0;I21.1;I21.2;I21.3;I21.9;I22] баллонная вазодилатация с установкой 3 стентов в сосуд (сосуды) (взр)	5	50
Троицкий р-н	ГБУЗ "Областная больница г.Троицк"	СЕРДЕЧНО-СОСУДИСТАЯ ХИРУРГИЯ (взр)	Коронарная реваскуляризация миокарда с применением ангиопластики в сочетании со стентированием при ишемической болезни сердца [I20.0;I21.4;I21.9;I22] баллонная вазодилатация с установкой 1 стента в сосуд (сосуды) (взр)	70	700

Территория	МО	Группа профилей	Профиль	Случаи госпит.	Койко-дни
Троицкий р-н	ГБУЗ "Областная больница г.Троицк"	СЕРДЕЧНО-СОСУДИСТАЯ ХИРУРГИЯ (взр)	Коронарная реваскуляризация миокарда с применением ангиопластики в сочетании со стентированием при ишемической болезни сердца [I20.0;I21.4;I21.9;I22] баллонная вазодилатация с установкой 2 стентов в сосуд (сосуды) (взр)	10	100
Троицкий р-н	ГБУЗ "Областная больница г.Троицк"	СЕРДЕЧНО-СОСУДИСТАЯ ХИРУРГИЯ (взр)	Коронарная реваскуляризация миокарда с применением ангиопластики в сочетании со стентированием при ишемической болезни сердца [I20.0;I21.4;I21.9;I22] баллонная вазодилатация с установкой 3 стентов в сосуд (сосуды) (взр)	5	50
Троицкий р-н	ГБУЗ "Областная больница г.Троицк"			200	2 000
Челябинск	ГБУЗ "Областная клиническая больница № 2"	АБДОМИНАЛЬНАЯ ХИРУРГИЯ (взр)	Реконструктивно-пластические, в том числе лапароскопически ассистированные операции на тонкой, толстой кишке и промежности [D12.6;K60.4;N82.2;N82.3;N82.4;K57.2;K59.3;Q43.1;Q43.2;Q43.3;Q52.2;K59.0;K59.3;Z93.2;Z93.3;K55.2;K51;K50.0;K50.1;K50.8;K57.2;K62.3;K62.8] реконструктивно-пластическая операция по восстановлению непрерывности кишечника - закрытие стомы с формированием анастомоза (взр)	5	45
Челябинск	ГБУЗ "Областная клиническая больница № 2"	АБДОМИНАЛЬНАЯ ХИРУРГИЯ (взр)	Реконструктивно-пластические, в том числе лапароскопически ассистированные операции на тонкой, толстой кишке и промежности [D12.6;K60.4;N82.2;N82.3;N82.4;K57.2;K59.3;Q43.1;Q43.2;Q43.3;Q52.2;K59.0;K59.3;Z93.2;Z93.3;K55.2;K51;K50.0;K50.1;K50.8;K57.2;K62.3;K62.8] резекция оставшихся отделов ободочной и прямой кишки, илеостомия (взр)	1	8
Челябинск	ГБУЗ "Областная клиническая больница № 2"			6	53
Челябинск	ГБУЗ "Областная клиническая больница № 3"	АБДОМИНАЛЬНАЯ ХИРУРГИЯ (взр)	Микрохирургические, расширенные, комбинированные и реконструктивно-пластические операции на поджелудочной железе, в том числе лапароскопически ассистированные операции [K86.0-K86.8] наложение гепатикоюноанастомоза (взр)	1	15
Челябинск	ГБУЗ "Областная клиническая больница № 3"	АБДОМИНАЛЬНАЯ ХИРУРГИЯ (взр)	Микрохирургические, расширенные, комбинированные и реконструктивно-пластические операции на поджелудочной железе, в том числе лапароскопически ассистированные операции [K86.0-K86.8] дистальная резекция поджелудочной железы со спленэктомией (взр)	1	15
Челябинск	ГБУЗ "Областная клиническая больница № 3"	АБДОМИНАЛЬНАЯ ХИРУРГИЯ (взр)	Микрохирургические, расширенные, комбинированные и реконструктивно-пластические операции на поджелудочной железе, в том числе лапароскопически ассистированные операции [K86.0-K86.8] субтотальная резекция головки поджелудочной железы продольная панкреатоеюностомия (взр)	1	15
Челябинск	ГБУЗ "Областная клиническая больница № 3"	АБДОМИНАЛЬНАЯ ХИРУРГИЯ (взр)	Микрохирургические и реконструктивно-пластические операции на печени, желчных протоках и сосудах печени, в том числе эндоваскулярные операции на сосудах печени и реконструктивные операции на сосудах системы воротной вены, стентирование внутри- и внепеченочных желчных протоков [D18.0;D13.4;D13.5;B67.0;K76.6;K76.8;Q26.5;I85.0] резекция печени атипичная (взр)	2	30
Челябинск	ГБУЗ "Областная клиническая больница № 3"	АБДОМИНАЛЬНАЯ ХИРУРГИЯ (взр)	Реконструктивно-пластические, в том числе лапароскопически ассистированные операции на тонкой, толстой кишке и промежности [D12.6;K60.4;N82.2;N82.3;N82.4;K57.2;K59.3;Q43.1;Q43.2;Q43.3;Q52.2;K59.0;K59.3;Z93.2;Z93.3;K55.2;K51;K50.0;K50.1;K50.8;K57.2;K62.3;K62.8] резекция ободочной кишки, в том числе с ликвидацией свища (взр)	3	45
Челябинск	ГБУЗ "Областная клиническая больница № 3"	АБДОМИНАЛЬНАЯ ХИРУРГИЯ (взр)	Реконструктивно-пластические, в том числе лапароскопически ассистированные операции на тонкой, толстой кишке и промежности [D12.6;K60.4;N82.2;N82.3;N82.4;K57.2;K59.3;Q43.1;Q43.2;Q43.3;Q52.2;K59.0;K59.3;Z93.2;Z93.3;K55.2;K51;K50.0;K50.1;K50.8;K57.2;K62.3;K62.8] реконструктивно-восстановительная операция по восстановлению непрерывности кишечника с ликвидацией стомы, формированием анастомоза (взр)	12	180
Челябинск	ГБУЗ "Областная клиническая больница № 3"	НЕЙРОХИРУРГИЯ (взр)	Микрохирургические вмешательства с использованием операционного микроскопа, стереотаксической биопсии, интраоперационной навигации и нейрофизиологического мониторинга при внутримозговых новообразованиях головного мозга и каверномах функционально значимых зон головного мозга [C71.0;C71.1;C71.2;C71.3;C71.4;C79.3;D33.0;D43.0] удаление опухоли с применением интраоперационной навигации (взр)	21	315
Челябинск	ГБУЗ "Областная клиническая больница № 3"	НЕЙРОХИРУРГИЯ (взр)	Микрохирургические вмешательства при злокачественных (первичных и вторичных) и доброкачественных новообразованиях оболочек головного мозга с вовлечением синусов, серповидного отростка и намета мозжечка [C70.0;C79.3;D32.0;D43.1;Q85] удаление опухоли с применением интраоперационной навигации (взр)	16	240

Территория	МО	Группа профилей	Профиль	Случаи госпит.	Койко-дни
Челябинск	ГБУЗ "Областная клиническая больница № 3"	НЕЙРОХИРУГИЯ (взр)	Микрохирургическое удаление новообразований (первичных и вторичных) и дермоидов (липом) спинного мозга и его оболочек, корешков и спинномозговых нервов, позвоночного столба, костей таза, крестца и копчика при условии вовлечения твердой мозговой оболочки, корешков и спинномозговых нервов [C41.2;C41.4;C70.1;C72.0;C72.1;C72.8;C79.4;C79.5;C90.0;C90.2;D48.0;D16.6;D16.8;D18.0;D32.1;D33.4;D33.7;D36.1;D43.4;Q06.8;M85.5] микрохирургическое удаление опухолей (взр)	10	150
Челябинск	ГБУЗ "Областная клиническая больница № 3"	НЕЙРОХИРУГИЯ (взр)	Микрохирургические вмешательства при патологии сосудов головного и спинного мозга, внутримозговых и внутримозговых гематомах [I60;I61;I62] клипирование артериальных аневризм (взр)	4	60
Челябинск	ГБУЗ "Областная клиническая больница № 3"	НЕЙРОХИРУГИЯ (взр)	Реконструктивные вмешательства на экстракраниальных отделах церебральных артерий [I65.0-I65.3;I65.8;I66;I67.8] реконструктивные вмешательства на экстракраниальных отделах церебральных артерий (взр)	6	90
Челябинск	ГБУЗ "Областная клиническая больница № 3"	НЕЙРОХИРУГИЯ (взр)	Реконструктивные вмешательства при сложных и гигантских дефектах и деформациях свода и основания черепа, орбиты врожденного и приобретенного генеза [M84.8;M85.0;M85.5;Q01;Q67.2;Q67.3;Q75.0;Q75.2;Q75.8;Q87.0;S02.1;S02.2;S02.7-S02.9;T90.2;T88.8] микрохирургическая реконструкция при врожденных и приобретенных дефектах и деформациях свода и основания черепа, лицевого скелета с одномоментным применением ауто- и (или) аллотрансплантатов (взр)	14	210
Челябинск	ГБУЗ "Областная клиническая больница № 3"	НЕЙРОХИРУГИЯ (взр)	Микрохирургические и эндоскопические вмешательства при поражениях межпозвоночных дисков шейных и грудных отделов с миелопатией, радикуло- и нейропатией, спондилолистезах и спинальных стенозах. Сложные декомпрессионно-стабилизирующие и реконструктивные операции при травмах и заболеваниях позвоночника, сопровождающихся развитием миелопатии, с использованием остеозамещающих материалов, погружных и наружных фиксирующих устройств. Имплантация временных электродов для нейростимуляции спинного мозга и периферических нервов [G95.1;G95.2;G95.8;G95.9;M42;M43;M45;M46;M48;M50;M51;M53;M92;M93;M95;G95.1;G95.2;G95.8;G95.9;Q76.2] декомпрессионно-стабилизирующее вмешательство с резекцией позвонка, межпозвоночного диска, связочных элементов сегмента позвоночника из заднего или вентрального доступов, с фиксацией позвоночника, с использованием костной пластики (спондилодеза), погружных имплантатов и стабилизирующих систем (ригидных или динамических) при помощи микроскопа, эндоскопической техники и малоинвазивного инструментария (взр)	32	480
Челябинск	ГБУЗ "Областная клиническая больница № 3"	НЕЙРОХИРУГИЯ (взр)	Микрохирургические, эндоваскулярные и стереотаксические вмешательства с применением адгезивных клеевых композиций, микроэмболов, микроспиралей (менее 5 койлов), стентов при патологии сосудов головного и спинного мозга, богатокровоснабжаемых опухолях головы и головного мозга, внутримозговых и внутримозговых гематомах [I60;I61;I62] эндоваскулярное вмешательство с применением адгезивных клеевых композиций, микроэмболов, микроспиралей и стентов (взр)	10	150
Челябинск	ГБУЗ "Областная клиническая больница № 3"	ОФТАЛЬМОЛОГИЯ (взр)	Комплексное хирургическое лечение глаукомы, включая микроинвазивную энергетическую оптико-реконструктивную и лазерную хирургию, имплантацию различных видов дренажей [H26.0-H26.4;H40.1-H40.8;Q15.0] модифицированная синустрабекулэктомия с задней трепанацией склеры, в том числе с применением лазерной хирургии (взр)	25	150
Челябинск	ГБУЗ "Областная клиническая больница № 3"	ОФТАЛЬМОЛОГИЯ (взр)	Комплексное хирургическое лечение глаукомы, включая микроинвазивную энергетическую оптико-реконструктивную и лазерную хирургию, имплантацию различных видов дренажей [H26.0-H26.4;H40.1-H40.8;Q15.0] модифицированная синустрабекулэктомия, в том числе ультразвуковая факэмульсификация осложненной катаракты с имплантацией интраокулярной линзы (взр)	5	45

Территория	МО	Группа профилей	Профиль	Случаи госпит.	Койко-дни
Челябинск	ГБУЗ "Областная клиническая больница № 3"	ОФТАЛЬМОЛОГИЯ (взр)	Транспупиллярная, микроинвазивная энергетическая оптико-реконструктивная, интравитреальная, эндовитреальная 23 - 27 гейджевая хирургия при витреоретинальной патологии различного генеза [E10.3;E11.3;H25.0-H25.9;H26.0-H26.4;H27.0;H28;H30.0-H30.9;H31.3;H32.8;H33.0-H33.5;H34.8;H35.2-H35.4;H36.8;H43.1;H43.3;H44.0;H44.1] эписклеральное круговое и (или) локальное пломбирование в сочетании с транспупиллярной лазеркоагуляцией сетчатки (взр)	45	315
Челябинск	ГБУЗ "Областная клиническая больница № 3"	ОФТАЛЬМОЛОГИЯ (взр)	Реконструктивно-пластические и оптико-реконструктивные операции при травмах (открытых, закрытых) глаза, его придаточного аппарата, орбиты [H02.0-H02.5;H04.0-H04.6;H05.0-H05.5;H11.2;H21.5;H27.0;H27.1;H26.0-H26.9;H31.3;H40.3;S00.1;S00.2;S02.30;S02.31;S02.80;S02.81;S04.0-S04.5;S05.0-S05.9;T26.0-T26.9;H44.0-H44.8;T85.2;T85.3;T90.4;T95.0;T95.8] факоаспирация травматической катаракты с имплантацией различных моделей интраокулярной линзы (взр)	35	210
Челябинск	ГБУЗ "Областная клиническая больница № 3"	СЕРДЕЧНО-СОСУДИСТАЯ ХИРУРГИЯ (взр)	Коронарная реваскуляризация миокарда с применением ангиопластики в сочетании со стентированием при ишемической болезни сердца [I20.0;I21.0;I21.1;I21.2;I21.3;I21.9;I22] баллонная вазодилатация с установкой 1 стента в сосуд (сосуды) (взр)	220	2 420
Челябинск	ГБУЗ "Областная клиническая больница № 3"	СЕРДЕЧНО-СОСУДИСТАЯ ХИРУРГИЯ (взр)	Коронарная реваскуляризация миокарда с применением ангиопластики в сочетании со стентированием при ишемической болезни сердца [I20.0;I21.0;I21.1;I21.2;I21.3;I21.9;I22] баллонная вазодилатация с установкой 2 стентов в сосуд (сосуды) (взр)	61	671
Челябинск	ГБУЗ "Областная клиническая больница № 3"	СЕРДЕЧНО-СОСУДИСТАЯ ХИРУРГИЯ (взр)	Коронарная реваскуляризация миокарда с применением ангиопластики в сочетании со стентированием при ишемической болезни сердца [I20.0;I21.0;I21.1;I21.2;I21.3;I21.9;I22] баллонная вазодилатация с установкой 3 стентов в сосуд (сосуды) (взр)	8	88
Челябинск	ГБУЗ "Областная клиническая больница № 3"	СЕРДЕЧНО-СОСУДИСТАЯ ХИРУРГИЯ (взр)	Коронарная реваскуляризация миокарда с применением ангиопластики в сочетании со стентированием при ишемической болезни сердца [I20.0;I21.4;I21.9;I22] баллонная вазодилатация с установкой 1 стента в сосуд (сосуды) (взр)	232	2 552
Челябинск	ГБУЗ "Областная клиническая больница № 3"	СЕРДЕЧНО-СОСУДИСТАЯ ХИРУРГИЯ (взр)	Коронарная реваскуляризация миокарда с применением ангиопластики в сочетании со стентированием при ишемической болезни сердца [I20.0;I21.4;I21.9;I22] баллонная вазодилатация с установкой 2 стентов в сосуд (сосуды) (взр)	35	385
Челябинск	ГБУЗ "Областная клиническая больница № 3"	СЕРДЕЧНО-СОСУДИСТАЯ ХИРУРГИЯ (взр)	Коронарная реваскуляризация миокарда с применением ангиопластики в сочетании со стентированием при ишемической болезни сердца [I20.0;I21.4;I21.9;I22] баллонная вазодилатация с установкой 3 стентов в сосуд (сосуды) (взр)	5	55
Челябинск	ГБУЗ "Областная клиническая больница № 3"	СЕРДЕЧНО-СОСУДИСТАЯ ХИРУРГИЯ (взр)	Эндоваскулярная, хирургическая коррекция нарушений ритма сердца без имплантации кардиовертера-дефибриллятора у взрослых [I44.1;I44.2;I45.2;I45.3;I45.6;I46.0;I47.0;I47.1;I47.2;I47.9;I48;I49.0;I49.5;Q22.5;Q24.6] имплантация частотно-адаптированного однокамерного кардиостимулятора (взр)	100	400
Челябинск	ГБУЗ "Областная клиническая больница № 3"	СЕРДЕЧНО-СОСУДИСТАЯ ХИРУРГИЯ (взр)	Эндоваскулярная, хирургическая коррекция нарушений ритма сердца без имплантации кардиовертера-дефибриллятора [I44.1;I44.2;I45.2;I45.3;I45.6;I46.0;I47.0;I47.1;I47.2;I47.9;I48;I49.0;I49.5;Q22.5;Q24.6] имплантация частотно-адаптированного двухкамерного кардиостимулятора (взр)	60	240
Челябинск	ГБУЗ "Областная клиническая больница № 3"	ТРАВМАТОЛОГИЯ И ОРТОПЕДИЯ (взр)	Реконструктивные и декомпрессивные операции при травмах и заболеваниях позвоночника с резекцией позвонков, корригирующей вертебротомией с использованием протезов тел позвонков и межпозвонковых дисков, костного цемента и остеозамещающих материалов с применением погружных и наружных фиксирующих устройств [B67;D16;D18;M88] восстановление высоты тела позвонка и его опорной функции путем введения костного цемента или биокompозитных материалов под интраоперационной флюороскопией (взр)	20	200

Территория	МО	Группа профилей	Профиль	Случаи госпит.	Койко-дни
Челябинск	ГБУЗ "Областная клиническая больница № 3"	ТРАВМАТОЛОГИЯ И ОРТОПЕДИЯ (взр)	Реконструктивно-пластические операции при комбинированных дефектах и деформациях дистальных отделов конечностей с использованием чрескостных аппаратов и прецизионной техники, а также замещением мягкотканых и костных хрящевых дефектов синтетическими и биологическими материалами [M24.6;Z98.1;G80.1;G80.2;M21.0;M21.2;M21.4;M21.5;M21.9;Q68.1;Q72.5;Q72.6;Q72.8;Q72.9;Q74.2;Q74.3;Q74.8;Q77.7;Q87.3;G11.4;G12.1;G80.9;S44;S45;S46;S50;M19.1;M20.1;M20.5;Q05.9;Q66.0;Q66.5;Q66.8;Q68.2] реконструктивно-пластическое хирургическое вмешательство на костях стоп с использованием ауто- и аллотрансплантатов, имплантатов, остеозамещающих материалов, металлоконструкций (взр)	10	60
Челябинск	ГБУЗ "Областная клиническая больница № 3"	ТРАВМАТОЛОГИЯ И ОРТОПЕДИЯ (взр)	Реконструктивные и декомпрессивные операции при травмах и заболеваниях позвоночника с резекцией позвонков, корригирующей вертебротомией с использованием протезов тел позвонков и межпозвонковых дисков, костного цемента и остеозамещающих материалов с применением погружных и наружных фиксирующих устройств [A18.0;S12.0;S12.1;S13;S14;S19;S22.0;S22.1;S23;S24;S32.0;S32.1;S33;S34;T08;T09;T85;T91;M80;M81;M82;M86;M85;M87;M96;M99;Q67;Q76.0;Q76.1;Q76.4;Q77;Q76.3] декомпрессивно-стабилизирующее вмешательство с резекцией позвонка, межпозвонкового диска, связочных элементов сегмента позвоночника из вентрального или заднего доступов, репозиционно-стабилизирующий спондилосинтез с использованием костной пластики (спондиллодеза), погружных имплантатов (взр)	30	180
Челябинск	ГБУЗ "Областная клиническая больница № 3"	ТРАВМАТОЛОГИЯ И ОРТОПЕДИЯ (взр)	Эндопротезирование суставов конечностей [S72.1;M84.1] имплантация эндопротеза сустава (взр)	28	280
Челябинск	ГБУЗ "Областная клиническая больница № 3"	ТРАВМАТОЛОГИЯ И ОРТОПЕДИЯ (взр)	Эндопротезирование суставов конечностей [M16.1] имплантация эндопротеза сустава (взр)	83	830
Челябинск	ГБУЗ "Областная клиническая больница № 3"	УРОЛОГИЯ (взр)	Оперативные вмешательства на органах мочеполовой системы с использованием лапароскопической техники [N28.1;Q61.0;N13.0;N13.1;N13.2;N28;I86.1] лапаро- и ретроперитонеоскопическое иссечение кисты почки (взр)	5	50
Челябинск	ГБУЗ "Областная клиническая больница № 3"	УРОЛОГИЯ (взр)	Рецидивные и особо сложные операции на органах мочеполовой системы [N20.2;N20.0;N13.0;N13.1;N13.2;C67;Q62.1;Q62.2;Q62.3;Q62.7] перкутанная нефролитотомия в сочетании с дистанционной литотрипсией или без применения дистанционной литотрипсии (взр)	55	550
Челябинск	ГБУЗ "Областная клиническая больница № 3"	УРОЛОГИЯ (взр)	Оперативные вмешательства на органах мочеполовой системы с имплантацией синтетических сложных и сетчатых протезов [R32;N31.2] петлевая пластика уретры с использованием петлевого, синтетического, сетчатого протеза при недержании мочи (взр)	140	504
Челябинск	ГБУЗ "Областная клиническая больница № 3"	УРОЛОГИЯ (дет)	Реконструктивно-пластические операции на органах мочеполовой системы, включающие кишечную пластику мочевых путей, реимплантацию мочеточников, пластику мочевых путей с использованием аутологичных лоскутов, коррекцию уrogenитальных свищей [N13.0;N13.1;N13.2;N35;Q54;Q64.0;Q64.1;Q62.1;Q62.2;Q62.3;Q62.7;C67;N82.1;N82.8;N82.0;N32.2;N33.8] уретропластика кожным лоскутом (дет)	14	140
Челябинск	ГБУЗ "Областная клиническая больница № 3"	УРОЛОГИЯ (дет)	Реконструктивно-пластические операции на органах мочеполовой системы, включающие кишечную пластику мочевых путей, реимплантацию мочеточников, пластику мочевых путей с использованием аутологичных лоскутов, коррекцию уrogenитальных свищей [N13.0;N13.1;N13.2;N35;Q54;Q64.0;Q64.1;Q62.1;Q62.2;Q62.3;Q62.7;C67;N82.1;N82.8;N82.0;N32.2;N33.8] уретероцистаномоз (операция Боари), в том числе у детей (дет)	6	60
Челябинск	ГБУЗ "Областная клиническая больница № 3"	ЧЕЛЮСТНО-ЛИЦЕВАЯ ХИРУРГИЯ (дет)	Реконструктивно-пластические операции при врожденных пороках развития черепно-лицевой области [Q36.9] реконструктивная хейлоринопластика (дет)	5	40
Челябинск	ГБУЗ "Областная клиническая больница № 3"			1 360	12 420

Территория	МО	Группа профилей	Профиль	Случаи госпит.	Койко-дни
Челябинск	МАУЗ Городская клиническая больница № 9	ТРАВМАТОЛОГИЯ И ОРТОПЕДИЯ (взр)	Реконструктивно-пластические операции при комбинированных дефектах и деформациях дистальных отделов конечностей с использованием чрескостных аппаратов и прецизионной техники, а также замещением мягкотканых и костных хрящевых дефектов синтетическими и биологическими материалами [M24.6;Z98.1;G80.1;G80.2;M21.0;M21.2;M21.4;M21.5;M21.9;Q68.1;Q72.5;Q72.6;Q72.8;Q72.9;Q74.2;Q74.3;Q74.8;Q77.7;Q87.3;G11.4;G12.1;G80.9;S44;S45;S46;S50;M19.1;M20.1;M20.5;Q05.9;Q66.0;Q66.5;Q66.8;Q68.2] реконструктивно-пластическое хирургическое вмешательство на костях стоп с использованием ауто- и аллотрансплантатов, имплантатов, остеозамещающих материалов, металлоконструкций (взр)	20	224
Челябинск	МАУЗ Городская клиническая больница № 9	ТРАВМАТОЛОГИЯ И ОРТОПЕДИЯ (взр)	Эндопротезирование суставов конечностей [S72.1;M84.1] имплантация эндопротеза сустава (взр)	10	112
Челябинск	МАУЗ Городская клиническая больница № 9	ТРАВМАТОЛОГИЯ И ОРТОПЕДИЯ (взр)	Эндопротезирование суставов конечностей [M16.1] имплантация эндопротеза сустава (взр)	120	1 344
Челябинск	МАУЗ Городская клиническая больница № 9	ТРАВМАТОЛОГИЯ И ОРТОПЕДИЯ (дет)	Реконструктивно-пластические операции при комбинированных дефектах и деформациях дистальных отделов конечностей с использованием чрескостных аппаратов и прецизионной техники, а также замещением мягкотканых и костных хрящевых дефектов синтетическими и биологическими материалами [M24.6;Z98.1;G80.1;G80.2;M21.0;M21.2;M21.4;M21.5;M21.9;Q68.1;Q72.5;Q72.6;Q72.8;Q72.9;Q74.2;Q74.3;Q74.8;Q77.7;Q87.3;G11.4;G12.1;G80.9;S44;S45;S46;S50;M19.1;M20.1;M20.5;Q05.9;Q66.0;Q66.5;Q66.8;Q68.2] реконструктивно-пластическое хирургическое вмешательство на костях стоп с использованием ауто- и аллотрансплантатов, имплантатов, остеозамещающих материалов, металлоконструкций (дет)	28	280
Челябинск	МАУЗ Городская клиническая больница № 9	ТРАВМАТОЛОГИЯ И ОРТОПЕДИЯ (дет)	Реконструктивно-пластические операции на костях таза, верхних и нижних конечностях с использованием погружных или наружных фиксирующих устройств, синтетических и биологических остеозамещающих материалов, компьютерной навигации [M25.3;M91;M95.8;Q65.0;Q65.1;Q65.3;Q65.4;Q65.8;M16.2;M16.3;M92] реконструкция проксимального, дистального отдела бедренной, большеберцовой костей при пороках развития, приобретенных деформациях, требующих корректирующей остеотомии, с остеосинтезом погружными имплантатами (дет)	4	50
Челябинск	МАУЗ Городская клиническая больница № 9			182	2 010
Челябинск	МАУЗ Городская клиническая больница №11	ОФТАЛЬМОЛОГИЯ (взр)	Комплексное хирургическое лечение глаукомы, включая микроинвазивную энергетическую оптико-реконструктивную и лазерную хирургию, имплантацию различных видов дренажей [H26.0-H26.4;H40.1-H40.8;Q15.0] модифицированная синустрабекулэктомия с задней трепанацией склеры, в том числе с применением лазерной хирургии (взр)	36	320
Челябинск	МАУЗ Городская клиническая больница №11	ОФТАЛЬМОЛОГИЯ (взр)	Комплексное хирургическое лечение глаукомы, включая микроинвазивную энергетическую оптико-реконструктивную и лазерную хирургию, имплантацию различных видов дренажей [H26.0-H26.4;H40.1-H40.8;Q15.0] модифицированная синустрабекулэктомия, в том числе ультразвуковая факэмульсификация осложненной катаракты с имплантацией интраокулярной линзы (взр)	6	60
Челябинск	МАУЗ Городская клиническая больница №11	ОФТАЛЬМОЛОГИЯ (взр)	Комплексное хирургическое лечение глаукомы, включая микроинвазивную энергетическую оптико-реконструктивную и лазерную хирургию, имплантацию различных видов дренажей [H26.0-H26.4;H40.1-H40.8;Q15.0] синустрабекулэктомия с имплантацией различных моделей дренажей с задней трепанацией склеры (взр)	6	60
Челябинск	МАУЗ Городская клиническая больница №11	ОФТАЛЬМОЛОГИЯ (взр)	Комплексное хирургическое лечение глаукомы, включая микроинвазивную энергетическую оптико-реконструктивную и лазерную хирургию, имплантацию различных видов дренажей [H26.0-H26.4;H40.1-H40.8;Q15.0] непроникающая глубокая склерэктомия с ультразвуковой факэмульсификацией осложненной катаракты с имплантацией интраокулярной линзы, в том числе с применением лазерной хирургии (взр)	8	80

Территория	МО	Группа профилей	Профиль	Случаи госпит.	Койко-дни
Челябинск	МАУЗ Городская клиническая больница №11	ОФТАЛЬМОЛОГИЯ (взр)	Транспупиллярная, микроинвазивная энергетическая оптико-реконструктивная, интравитреальная, эндовитреальная 23 - 27 гейджевая хирургия при витреоретинальной патологии различного генеза [E10.3;E11.3;H25.0-H25.9;H26.0-H26.4;H27.0;H28;H30.0-H30.9;H31.3;H32.8;H33.0-H33.5;H34.8;H35.2-H35.4;H36.8;H43.1;H43.3;H44.0;H44.1] эписклеральное круговое и (или) локальное пломбирование в сочетании с транспупиллярной лазеркоагуляцией сетчатки (взр)	6	60
Челябинск	МАУЗ Городская клиническая больница №11	ОФТАЛЬМОЛОГИЯ (взр)	Транспупиллярная, микроинвазивная энергетическая оптико-реконструктивная, интравитреальная, эндовитреальная 23 - 27 гейджевая хирургия при витреоретинальной патологии различного генеза [E10.3;E11.3;H25.0-H25.9;H26.0-H26.4;H27.0;H28;H30.0-H30.9;H31.3;H32.8;H33.0-H33.5;H34.8;H35.2-H35.4;H36.8;H43.1;H43.3;H44.0;H44.1] реконструкция передней камеры, включая лазерную экстракцию, осложненной катаракты с имплантацией эластичной интраокулярной линзы (взр)	2	20
Челябинск	МАУЗ Городская клиническая больница №11	ОФТАЛЬМОЛОГИЯ (взр)	Реконструктивно-пластические и оптико-реконструктивные операции при травмах (открытых, закрытых) глаза, его придаточного аппарата, орбиты [H02.0-H02.5;H04.0-H04.6;H05.0-H05.5;H11.2;H21.5;H27.0;H27.1;H26.0-H26.9;H31.3;H40.3;S00.1;S00.2;S02.30;S02.31;S02.80;S02.81;S04.0-S04.5;S05.0-S05.9;T26.0-T26.9;H44.0-H44.8;T85.2;T85.3;T90.4;T95.0;T95.8] факоаспирация травматической катаракты с имплантацией различных моделей интраокулярной линзы (взр)	2	20
Челябинск	МАУЗ Городская клиническая больница №11	РЕВМАТОЛОГИЯ (взр)	Поликомпонентная иммуномодулирующая терапия с включением генно-инженерных биологических лекарственных препаратов, гормональных и химиотерапевтических лекарственных препаратов с использованием специальных методов лабораторной и инструментальной диагностики больных (старше 18 лет) системными воспалительными ревматическими заболеваниями [M05.0;M05.1;M05.2;M05.3;M05.8;M06.0;M06.1;M06.4;M06.8;M08;M45;M32;M34;M07.2] поликомпонентная иммуномодулирующая терапия с применением генно-инженерных биологических лекарственных препаратов, лабораторной диагностики с использованием комплекса иммунологических и молекулярно-биологических методов, инструментальной диагностики с использованием комплекса рентгенологических (включая компьютерную томографию), ультразвуковых методик и магнитно-резонансной томографии (взр)	255	1 410
Челябинск	МАУЗ Городская клиническая больница №11	РЕВМАТОЛОГИЯ (взр)	Поликомпонентная иммуномодулирующая терапия с включением генно-инженерных биологических лекарственных препаратов, гормональных и химиотерапевтических лекарственных препаратов с использованием специальных методов лабораторной и инструментальной диагностики больных (старше 18 лет) системными воспалительными ревматическими заболеваниями [M05.0;M05.1;M05.2;M05.3;M05.8;M06.0;M06.1;M06.4;M06.8;M08;M45;M32;M34;M07.2] поликомпонентная иммуномодулирующая терапия с применением пульс-терапии глюкокортикоидами и цитотоксическими иммунодепрессантами, лабораторной диагностики с использованием комплекса иммунологических и молекулярно-биологических методов, инструментальной диагностики с использованием комплекса рентгенологических (включая компьютерную томографию), ультразвуковых методик и магнитно-резонансной томографии (взр)	45	260
Челябинск	МАУЗ Городская клиническая больница №11			366	2 290
Челябинск	МАУЗ Детская городская клиническая больница № 1	ОФТАЛЬМОЛОГИЯ (дет)	Комплексное хирургическое лечение глаукомы, включая микроинвазивную энергетическую оптико-реконструктивную и лазерную хирургию, имплантацию различных видов дренажей [H26.0-H26.4;H40.1-H40.8;Q15.0] модифицированная синустрабекуlectомия с задней трепанацией склеры, в том числе с применением лазерной хирургии (дет)	2	10
Челябинск	МАУЗ Детская городская клиническая больница № 1	ОФТАЛЬМОЛОГИЯ (дет)	Комплексное хирургическое лечение глаукомы, включая микроинвазивную энергетическую оптико-реконструктивную и лазерную хирургию, имплантацию различных видов дренажей [H26.0-H26.4;H40.1-H40.8;Q15.0] удаление вторичной катаракты с реконструкцией задней камеры с имплантацией интраокулярной линзы (дет)	2	10

Территория	МО	Группа профилей	Профиль	Случаи госпит.	Койко-дни
Челябинск	МАУЗ Детская городская клиническая больница № 1	ОФТАЛЬМОЛОГИЯ (дет)	Реконструктивное, восстановительное, реконструктивно-пластическое хирургическое и лазерное лечение при врожденных аномалиях (пороках развития) века, слезного аппарата, глазницы, переднего и заднего сегментов глаза, хрусталика, в том числе с применением комплексного офтальмологического обследования под общей анестезией [H26.0;H26.1;H26.2;H26.4;H27.0;H33.0;H33.2-33.5;H35.1;H40.3;H40.4;H40.5;H43.1;H43.3;H49.9;Q10.0;Q10.1;Q10.4-Q10.7;Q11.1;Q12.0;Q12.1;Q12.3;Q12.4;Q12.8;Q13.0;Q13.3;Q13.4;Q13.8;Q14.0;Q14.1;Q14.3;Q15.0;H02.0-H02.5;H04.5;H05.3;H11.2] устранение врожденногоптоза верхнего века подвешиванием или укорочением леватора (дет)	2	10
Челябинск	МАУЗ Детская городская клиническая больница № 1	ОФТАЛЬМОЛОГИЯ (дет)	Реконструктивное, восстановительное, реконструктивно-пластическое хирургическое и лазерное лечение при врожденных аномалиях (пороках развития) века, слезного аппарата, глазницы, переднего и заднего сегментов глаза, хрусталика, в том числе с применением комплексного офтальмологического обследования под общей анестезией [H26.0;H26.1;H26.2;H26.4;H27.0;H33.0;H33.2-33.5;H35.1;H40.3;H40.4;H40.5;H43.1;H43.3;H49.9;Q10.0;Q10.1;Q10.4-Q10.7;Q11.1;Q12.0;Q12.1;Q12.3;Q12.4;Q12.8;Q13.0;Q13.3;Q13.4;Q13.8;Q14.0;Q14.1;Q14.3;Q15.0;H02.0-H02.5;H04.5;H05.3;H11.2] исправление косоглазия с пластикой экстраокулярных мышц (дет)	1	5
Челябинск	МАУЗ Детская городская клиническая больница № 1	ПЕДИАТРИЯ (дет)	Поликомпонентное лечение наследственных нефритов, тубулопатий, стероидрезистентного и стероидзависимого нефротических синдромов с применением иммуносупрессивной и (или) симптоматической терапии [N04;N07;N25] поликомпонентное иммуносупрессивное лечение с применением циклоспорина А и (или) микофенолатов под контролем иммунологических, биохимических и инструментальных методов диагностики (дет)	10	300
Челябинск	МАУЗ Детская городская клиническая больница № 1	ПЕДИАТРИЯ (дет)	Поликомпонентное лечение наследственных нефритов, тубулопатий, стероидрезистентного и стероидзависимого нефротических синдромов с применением иммуносупрессивной и (или) симптоматической терапии [N04;N07;N25] поликомпонентное лечение при приобретенных и врожденных заболеваниях почек под контролем лабораторных и инструментальных методов диагностики (дет)	2	60
Челябинск	МАУЗ Детская городская клиническая больница № 1			19	395
Челябинск	МАУЗ ОЗП ГКБ № 8	АБДОМИНАЛЬНАЯ ХИРУРГИЯ (взр)	Микрохирургические, расширенные, комбинированные и реконструктивно-пластические операции на поджелудочной железе, в том числе лапароскопически ассистированные операции [K86.0-K86.8] резекция поджелудочной железы субтотальная (взр)	1	14
Челябинск	МАУЗ ОЗП ГКБ № 8	АБДОМИНАЛЬНАЯ ХИРУРГИЯ (взр)	Микрохирургические и реконструктивно-пластические операции на печени, желчных протоках и сосудах печени, в том числе эндоваскулярные операции на сосудах печени и реконструктивные операции на сосудах системы воротной вены, стентирование внутри- и внепеченочных желчных протоков [D18.0;D13.4;D13.5;B67.0;K76.6;K76.8;Q26.5;I85.0] резекция одного сегмента печени (взр)	1	14
Челябинск	МАУЗ ОЗП ГКБ № 8	АБДОМИНАЛЬНАЯ ХИРУРГИЯ (взр)	Микрохирургические и реконструктивно-пластические операции на печени, желчных протоках и сосудах печени, в том числе эндоваскулярные операции на сосудах печени и реконструктивные операции на сосудах системы воротной вены, стентирование внутри- и внепеченочных желчных протоков [D18.0;D13.4;D13.5;B67.0;K76.6;K76.8;Q26.5;I85.0] резекция сегмента (сегментов) печени с реконструктивно-пластическим компонентом (взр)	1	14
Челябинск	МАУЗ ОЗП ГКБ № 8	АБДОМИНАЛЬНАЯ ХИРУРГИЯ (взр)	Микрохирургические и реконструктивно-пластические операции на печени, желчных протоках и сосудах печени, в том числе эндоваскулярные операции на сосудах печени и реконструктивные операции на сосудах системы воротной вены, стентирование внутри- и внепеченочных желчных протоков [D18.0;D13.4;D13.5;B67.0;K76.6;K76.8;Q26.5;I85.0] резекция печени атипичная (взр)	1	14

Территория	МО	Группа профилей	Профиль	Случаи госпит.	Койко-дни
Челябинск	МАУЗ ОЗП ГКБ № 8	АБДОМИНАЛЬНАЯ ХИРУРГИЯ (взр)	Реконструктивно-пластические, в том числе лапароскопически ассистированные операции на тонкой, толстой кишке и промежности [D12.6;K60.4;N82.2;N82.3;N82.4;K57.2;K59.3;Q43.1;Q43.2;Q43.3;Q52.2;K59.0;K59.3;Z93.2;Z93.3;K55.2;K51;K50.0;K50.1;K50.8;K57.2;K62.3;K62.8] реконструктивно-пластическая операция по восстановлению непрерывности кишечника - закрытие стомы с формированием анастомоза (взр)	1	14
Челябинск	МАУЗ ОЗП ГКБ № 8	АБДОМИНАЛЬНАЯ ХИРУРГИЯ (взр)	Реконструктивно-пластические, в том числе лапароскопически ассистированные операции на тонкой, толстой кишке и промежности [D12.6;K60.4;N82.2;N82.3;N82.4;K57.2;K59.3;Q43.1;Q43.2;Q43.3;Q52.2;K59.0;K59.3;Z93.2;Z93.3;K55.2;K51;K50.0;K50.1;K50.8;K57.2;K62.3;K62.8] иссечение свища, пластика свищевого отверстия полнослойным лоскутом стенки прямой кишки - сегментарная проктопластика, пластика анальных сфинктеров (взр)	1	14
Челябинск	МАУЗ ОЗП ГКБ № 8	АБДОМИНАЛЬНАЯ ХИРУРГИЯ (взр)	Реконструктивно-пластические, в том числе лапароскопически ассистированные операции на тонкой, толстой кишке и промежности [D12.6;K60.4;N82.2;N82.3;N82.4;K57.2;K59.3;Q43.1;Q43.2;Q43.3;Q52.2;K59.0;K59.3;Z93.2;Z93.3;K55.2;K51;K50.0;K50.1;K50.8;K57.2;K62.3;K62.8] иссечение свища с пластикой внутреннего свищевого отверстия сегментом прямой или ободочной кишки (взр)	4	56
Челябинск	МАУЗ ОЗП ГКБ № 8	АБДОМИНАЛЬНАЯ ХИРУРГИЯ (взр)	Реконструктивно-пластические, в том числе лапароскопически ассистированные операции на тонкой, толстой кишке и промежности [D12.6;K60.4;N82.2;N82.3;N82.4;K57.2;K59.3;Q43.1;Q43.2;Q43.3;Q52.2;K59.0;K59.3;Z93.2;Z93.3;K55.2;K51;K50.0;K50.1;K50.8;K57.2;K62.3;K62.8] резекция ободочной кишки, в том числе с ликвидацией свища (взр)	1	14
Челябинск	МАУЗ ОЗП ГКБ № 8	АБДОМИНАЛЬНАЯ ХИРУРГИЯ (взр)	Реконструктивно-пластические, в том числе лапароскопически ассистированные операции на тонкой, толстой кишке и промежности [D12.6;K60.4;N82.2;N82.3;N82.4;K57.2;K59.3;Q43.1;Q43.2;Q43.3;Q52.2;K59.0;K59.3;Z93.2;Z93.3;K55.2;K51;K50.0;K50.1;K50.8;K57.2;K62.3;K62.8] резекция ободочной кишки с формированием наданального конце-бокового колоректального анастомоза (взр)	1	14
Челябинск	МАУЗ ОЗП ГКБ № 8	АБДОМИНАЛЬНАЯ ХИРУРГИЯ (взр)	Реконструктивно-пластические, в том числе лапароскопически ассистированные операции на тонкой, толстой кишке и промежности [D12.6;K60.4;N82.2;N82.3;N82.4;K57.2;K59.3;Q43.1;Q43.2;Q43.3;Q52.2;K59.0;K59.3;Z93.2;Z93.3;K55.2;K51;K50.0;K50.1;K50.8;K57.2;K62.3;K62.8] реконструктивно-восстановительная операция по восстановлению непрерывности кишечника с ликвидацией стомы, формированием анастомоза (взр)	4	56
Челябинск	МАУЗ ОЗП ГКБ № 8	АБДОМИНАЛЬНАЯ ХИРУРГИЯ (взр)	Реконструктивно-пластические, в том числе лапароскопически ассистированные операции на тонкой, толстой кишке и промежности [D12.6;K60.4;N82.2;N82.3;N82.4;K57.2;K59.3;Q43.1;Q43.2;Q43.3;Q52.2;K59.0;K59.3;Z93.2;Z93.3;K55.2;K51;K50.0;K50.1;K50.8;K57.2;K62.3;K62.8] колпроктэктомия с формированием резервуарного анастомоза, илеостомия (взр)	1	14
Челябинск	МАУЗ ОЗП ГКБ № 8	АБДОМИНАЛЬНАЯ ХИРУРГИЯ (взр)	Реконструктивно-пластические, в том числе лапароскопически ассистированные операции на тонкой, толстой кишке и промежности [D12.6;K60.4;N82.2;N82.3;N82.4;K57.2;K59.3;Q43.1;Q43.2;Q43.3;Q52.2;K59.0;K59.3;Z93.2;Z93.3;K55.2;K51;K50.0;K50.1;K50.8;K57.2;K62.3;K62.8] резекция пораженного участка тонкой и (или) толстой кишки, в том числе с формированием анастомоза, илеостомия (колостомия) (взр)	3	42
Челябинск	МАУЗ ОЗП ГКБ № 8	ОНКОЛОГИЯ (взр)	Видеоэндоскопические внутриполостные и видеоэндоскопические внутрипросветные хирургические вмешательства, интервенционные радиологические вмешательства, малоинвазивные органосохраняющие вмешательства при злокачественных новообразованиях, в том числе у детей [C34;C33] видеоассистированная лобэктомия, билобэктомия (взр)	12	120
Челябинск	МАУЗ ОЗП ГКБ № 8	ОНКОЛОГИЯ (взр)	Видеоэндоскопические внутриполостные и видеоэндоскопические внутрипросветные хирургические вмешательства, интервенционные радиологические вмешательства, малоинвазивные органосохраняющие вмешательства при злокачественных новообразованиях, в том числе у детей [C37;C38.3;C38.2;C38.1] видеоассистированное удаление опухоли средостения (взр)	1	10

Территория	МО	Группа профилей	Профиль	Случаи госпит.	Койко-дни
Челябинск	МАУЗ ОЗП ГКБ № 8	ОНКОЛОГИЯ (взр)	Видеоэндоскопические внутриполостные и видеоэндоскопические внутрипросветные хирургические вмешательства, интервенционные радиологические вмешательства, малоинвазивные органосохраняющие вмешательства при злокачественных новообразованиях, в том числе у детей [C78] видеоторакоскопическая (видеоассистированная) резекция легкого (первичная, повторная, двусторонняя), лобэктомия (взр)	10	100
Челябинск	МАУЗ ОЗП ГКБ № 8	ОНКОЛОГИЯ (взр)	Видеоэндоскопические внутриполостные и видеоэндоскопические внутрипросветные хирургические вмешательства, интервенционные радиологические вмешательства, малоинвазивные органосохраняющие вмешательства при злокачественных новообразованиях, в том числе у детей [C78.1;C38.4;C38.8;C45.0;C78.2] видеоторакоскопическое удаление опухоли плевры (взр)	1	10
Челябинск	МАУЗ ОЗП ГКБ № 8	ОНКОЛОГИЯ (взр)	Видеоэндоскопические внутриполостные и видеоэндоскопические внутрипросветные хирургические вмешательства, интервенционные радиологические вмешательства, малоинвазивные органосохраняющие вмешательства при злокачественных новообразованиях, в том числе у детей [C78.1;C38.4;C38.8;C45.0;C78.2] видеоторакоскопическая плеврэктомия (взр)	1	10
Челябинск	МАУЗ ОЗП ГКБ № 8	ОНКОЛОГИЯ (взр)	Реконструктивно-пластические, микрохирургические, обширные циторедуктивные, расширенно-комбинированные хирургические вмешательства, в том числе с применением физических факторов (гипертермия, радиочастотная термоабляция, фотодинамическая терапия, лазерная и криодеструкция и др.) при злокачественных новообразованиях, в том числе у детей [C16] расширенно-комбинированная гастрэктомия, в том числе с трансторакальной резекцией пищевода (взр)	1	14
Челябинск	МАУЗ ОЗП ГКБ № 8	ОНКОЛОГИЯ (взр)	Реконструктивно-пластические, микрохирургические, обширные циторедуктивные, расширенно-комбинированные хирургические вмешательства, в том числе с применением физических факторов (гипертермия, радиочастотная термоабляция, фотодинамическая терапия, лазерная и криодеструкция и др.) при злокачественных новообразованиях, в том числе у детей [C18;C19;C20;C08;C48.1] реконструкция толстой кишки с формированием межкишечных анастомозов (взр)	4	56
Челябинск	МАУЗ ОЗП ГКБ № 8	ОНКОЛОГИЯ (взр)	Реконструктивно-пластические, микрохирургические, обширные циторедуктивные, расширенно-комбинированные хирургические вмешательства, в том числе с применением физических факторов (гипертермия, радиочастотная термоабляция, фотодинамическая терапия, лазерная и криодеструкция и др.) при злокачественных новообразованиях, в том числе у детей [C18;C19;C20;C08;C48.1] правосторонняя гемиколэктомия с расширенной лимфаденэктомией (взр)	8	112
Челябинск	МАУЗ ОЗП ГКБ № 8	ОНКОЛОГИЯ (взр)	Реконструктивно-пластические, микрохирургические, обширные циторедуктивные, расширенно-комбинированные хирургические вмешательства, в том числе с применением физических факторов (гипертермия, радиочастотная термоабляция, фотодинамическая терапия, лазерная и криодеструкция и др.) при злокачественных новообразованиях, в том числе у детей [C18;C19;C20;C08;C48.1] комбинированная правосторонняя гемиколэктомия с резекцией соседних органов (взр)	1	14
Челябинск	МАУЗ ОЗП ГКБ № 8	ОНКОЛОГИЯ (взр)	Реконструктивно-пластические, микрохирургические, обширные циторедуктивные, расширенно-комбинированные хирургические вмешательства, в том числе с применением физических факторов (гипертермия, радиочастотная термоабляция, фотодинамическая терапия, лазерная и криодеструкция и др.) при злокачественных новообразованиях, в том числе у детей [C18;C19;C20;C08;C48.1] резекция сигмовидной кишки с расширенной лимфаденэктомией (взр)	2	28

Территория	МО	Группа профилей	Профиль	Случаи госпит.	Койко-дни
Челябинск	МАУЗ ОЗП ГКБ № 8	ОНКОЛОГИЯ (взр)	Реконструктивно-пластические, микрохирургические, обширные циторедуктивные, расширенно-комбинированные хирургические вмешательства, в том числе с применением физических факторов (гипертермия, радиочастотная термоабляция, фотодинамическая терапия, лазерная и криодеструкция и др.) при злокачественных новообразованиях, в том числе у детей [C18;C19;C20;C08;C48.1] комбинированная резекция сигмовидной кишки с резекцией соседних органов (взр)	2	28
Челябинск	МАУЗ ОЗП ГКБ № 8	ОНКОЛОГИЯ (взр)	Реконструктивно-пластические, микрохирургические, обширные циторедуктивные, расширенно-комбинированные хирургические вмешательства, в том числе с применением физических факторов (гипертермия, радиочастотная термоабляция, фотодинамическая терапия, лазерная и криодеструкция и др.) при злокачественных новообразованиях, в том числе у детей [C18;C19;C20;C08;C48.1] резекция прямой кишки с резекцией печени (взр)	1	14
Челябинск	МАУЗ ОЗП ГКБ № 8	ОНКОЛОГИЯ (взр)	Реконструктивно-пластические, микрохирургические, обширные циторедуктивные, расширенно-комбинированные хирургические вмешательства, в том числе с применением физических факторов (гипертермия, радиочастотная термоабляция, фотодинамическая терапия, лазерная и криодеструкция и др.) при злокачественных новообразованиях, в том числе у детей [C18;C19;C20;C08;C48.1] комбинированная резекция прямой кишки с резекцией соседних органов (взр)	1	14
Челябинск	МАУЗ ОЗП ГКБ № 8	ОНКОЛОГИЯ (взр)	Реконструктивно-пластические, микрохирургические, обширные циторедуктивные, расширенно-комбинированные хирургические вмешательства, в том числе с применением физических факторов (гипертермия, радиочастотная термоабляция, фотодинамическая терапия, лазерная и криодеструкция и др.) при злокачественных новообразованиях, в том числе у детей [C18;C19;C20;C08;C48.1] расширенно-комбинированная брюшно-промежностная экстирпация прямой кишки (взр)	1	14
Челябинск	МАУЗ ОЗП ГКБ № 8	ОНКОЛОГИЯ (взр)	Реконструктивно-пластические, микрохирургические, обширные циторедуктивные, расширенно-комбинированные хирургические вмешательства, в том числе с применением физических факторов (гипертермия, радиочастотная термоабляция, фотодинамическая терапия, лазерная и криодеструкция и др.) при злокачественных новообразованиях, в том числе у детей [C43;C44] широкое иссечение опухоли кожи с реконструктивно-пластическим компонентом (взр)	3	42
Челябинск	МАУЗ ОЗП ГКБ № 8	ОНКОЛОГИЯ (взр)	Реконструктивно-пластические, микрохирургические, обширные циторедуктивные, расширенно-комбинированные хирургические вмешательства, в том числе с применением физических факторов (гипертермия, радиочастотная термоабляция, фотодинамическая терапия, лазерная и криодеструкция и др.) при злокачественных новообразованиях, в том числе у детей [C43;C44] комбинированное широкое иссечение опухоли кожи с реконструктивно-пластическим замещением дефекта (взр)	1	14
Челябинск	МАУЗ ОЗП ГКБ № 8	ОНКОЛОГИЯ (взр)	Реконструктивно-пластические, микрохирургические, обширные циторедуктивные, расширенно-комбинированные хирургические вмешательства, в том числе с применением физических факторов (гипертермия, радиочастотная термоабляция, фотодинамическая терапия, лазерная и криодеструкция и др.) при злокачественных новообразованиях, в том числе у детей [C78] анатомические (лобэктомия, сегментэктомия) и атипичные резекции легкого при множественных, рецидивирующих, двусторонних метастазах в легкие (взр)	2	28
Челябинск	МАУЗ ОЗП ГКБ № 8	ОФТАЛЬМОЛОГИЯ (взр)	Комплексное хирургическое лечение глаукомы, включая микроинвазивную энергетическую оптико-реконструктивную и лазерную хирургию, имплантацию различных видов дренажей [H26.0-H26.4;H40.1-H40.8;Q15.0] модифицированная синустрабекулэктомия с задней трепанацией склеры, в том числе с применением лазерной хирургии (взр)	1	7
Челябинск	МАУЗ ОЗП ГКБ № 8	ОФТАЛЬМОЛОГИЯ (взр)	Комплексное хирургическое лечение глаукомы, включая микроинвазивную энергетическую оптико-реконструктивную и лазерную хирургию, имплантацию различных видов дренажей [H26.0-H26.4;H40.1-H40.8;Q15.0] синустрабекулэктомия с имплантацией различных моделей дренажей с задней трепанацией склеры (взр)	1	7

Территория	МО	Группа профилей	Профиль	Случаи госпит.	Койко-дни
Челябинск	МАУЗ ОЗП ГКБ № 8	ОФТАЛЬМОЛОГИЯ (взр)	Комплексное хирургическое лечение глаукомы, включая микроинвазивную энергетическую оптико-реконструктивную и лазерную хирургию, имплантацию различных видов дренажей [H26.0-H26.4;H40.1-H40.8;Q15.0] непроникающая глубокая склерэктомия с ультразвуковой факосмульсификацией осложненной катаракты с имплантацией интраокулярной линзы, в том числе с применением лазерной хирургии (взр)	15	105
Челябинск	МАУЗ ОЗП ГКБ № 8	ОФТАЛЬМОЛОГИЯ (взр)	Комплексное хирургическое лечение глаукомы, включая микроинвазивную энергетическую оптико-реконструктивную и лазерную хирургию, имплантацию различных видов дренажей [H26.0-H26.4;H40.1-H40.8;Q15.0] антиглаукоматозная операция с ультразвуковой факосмульсификацией осложненной катаракты с имплантацией эластичной интраокулярной линзы, в том числе с применением лазерной хирургии (взр)	20	140
Челябинск	МАУЗ ОЗП ГКБ № 8	ОФТАЛЬМОЛОГИЯ (взр)	Транспупиллярная, микроинвазивная энергетическая оптико-реконструктивная, интравитреальная, эндовитреальная 23 - 27 гейджевая хирургия при витреоретинальной патологии различного генеза [E10.3;E11.3;H25.0-H25.9;H26.0-H26.4;H27.0;H28;H30.0-H30.9;H31.3;H32.8;H33.0-H33.5;H34.8;H35.2-H35.4;H36.8;H43.1;H43.3;H44.0;H44.1] эписклеральное круговое и (или) локальное пломбирование в сочетании с транспупиллярной лазеркоагуляцией сетчатки (взр)	2	14
Челябинск	МАУЗ ОЗП ГКБ № 8	ОФТАЛЬМОЛОГИЯ (взр)	Транспупиллярная, микроинвазивная энергетическая оптико-реконструктивная, интравитреальная, эндовитреальная 23 - 27 гейджевая хирургия при витреоретинальной патологии различного генеза [E10.3;E11.3;H25.0-H25.9;H26.0-H26.4;H27.0;H28;H30.0-H30.9;H31.3;H32.8;H33.0-H33.5;H34.8;H35.2-H35.4;H36.8;H43.1;H43.3;H44.0;H44.1] удаление вторичной катаракты, реконструкция задней камеры, в том числе с имплантацией интраокулярной линзы, в том числе с применением лазерной хирургии (взр)	3	21
Челябинск	МАУЗ ОЗП ГКБ № 8	ОФТАЛЬМОЛОГИЯ (взр)	Реконструктивное, восстановительное, реконструктивно-пластическое хирургическое и лазерное лечение при врожденных аномалиях (пороках развития) века, слезного аппарата, глазницы, переднего и заднего сегментов глаза, хрусталика, в том числе с применением комплексного офтальмологического обследования под общей анестезией [H26.0;H26.1;H26.2;H26.4;H27.0;H33.0;H33.2-H33.5;H35.1;H40.3;H40.4;H40.5;H43.1;H43.3;H49.9;Q10.0;Q10.1;Q10.4-Q10.7;Q11.1;Q12.0;Q12.1;Q12.3;Q12.4;Q12.8;Q13.0;Q13.3;Q13.4;Q13.8;Q14.0;Q14.1;Q14.3;Q15.0;H02.0-H02.5;H04.5;H05.3;H11.2] исправление косоглазия с пластикой экстраокулярных мышц (взр)	1	7
Челябинск	МАУЗ ОЗП ГКБ № 8	ТОРАКАЛЬНАЯ ХИРУРГИЯ (взр)	Видеоторакоскопические операции на органах грудной полости [J43] видеоторакоскопическая резекция легких при осложненной эмфиземе (взр)	46	605
Челябинск	МАУЗ ОЗП ГКБ № 8	ТОРАКАЛЬНАЯ ХИРУРГИЯ (взр)	Расширенные и реконструктивно-пластические операции на органах грудной полости [J43] пластика гигантских булл легкого (взр)	3	39
Челябинск	МАУЗ ОЗП ГКБ № 8	ТОРАКАЛЬНАЯ ХИРУРГИЯ (дет)	Видеоторакоскопические операции на органах грудной полости [J43] видеоторакоскопическая резекция легких при осложненной эмфиземе (дет)	1	6
Челябинск	МАУЗ ОЗП ГКБ № 8			165	1 859
Челябинск	МАУЗ ОТКЗ ГКБ № 1	АБДОМИНАЛЬНАЯ ХИРУРГИЯ (взр)	Хирургическое лечение новообразований надпочечников и забрюшинного пространства [E27.5;D35.0;D48.3;E26.0;E24] односторонняя адреналэктомия открытым доступом (лапаротомия, люмботомия, торакофренолапаротомия) (взр)	26	350
Челябинск	МАУЗ ОТКЗ ГКБ № 1	АКУШЕРСТВО И ГИНЕКОЛОГИЯ (взр)	Хирургическое органосохраняющее лечение женщин с несостоятельностью мышц тазового дна, опущением и выпадением органов малого таза, а также в сочетании со стрессовым недержанием мочи, соединительно-тканными заболеваниями, включая реконструктивно-пластические операции (сакровагинопексию с лапароскопической ассистенцией, оперативные вмешательства с использованием сетчатых протезов) [N81;N88.4;N88.1] операции эндоскопическим, влагалищным и абдоминальным доступом и их сочетание в различной комбинации (слинговая операция (TVT-0, TVT, TOT) с использованием имплантатов) (взр)	120	871

Территория	МО	Группа профилей	Профиль	Случаи госпит.	Койко-дни
Челябинск	МАУЗ ОТКЗ ГКБ № 1	АКУШЕРСТВО И ГИНЕКОЛОГИЯ (взр)	Хирургическое органосохраняющее лечение женщин с несостоятельностью мышц тазового дна, опущением и выпадением органов малого таза, а также в сочетании со стрессовым недержанием мочи, соединительно-тканными заболеваниями, включая реконструктивно-пластические операции (сакровагинопексию с лапароскопической ассистенцией, оперативные вмешательства с использованием сетчатых протезов) [N81;N88.4;N88.1] операции эндоскопическим, влагалищным и абдоминальным доступом и их сочетание в различной комбинации (пластика шейки матки) (взр)	10	73
Челябинск	МАУЗ ОТКЗ ГКБ № 1	ГАСТРОЭНТЕРОЛОГИЯ (взр)	Поликомпонентная терапия при язвенном колите и болезни Крона 3 и 4 степени активности, гормонозависимых и гормонорезистентных формах, тяжелой форме целиакии химиотерапевтическими и генно-инженерными биологическими лекарственными препаратами под контролем иммунологических, морфологических, гистохимических инструментальных исследований [K50;K51;K90.0] поликомпонентная терапия химиотерапевтическими и генно-инженерными биологическими лекарственными препаратами под контролем иммунологических, морфологических, гистохимических инструментальных исследований (взр)	31	503
Челябинск	МАУЗ ОТКЗ ГКБ № 1	ГАСТРОЭНТЕРОЛОГИЯ (дет)	Поликомпонентная терапия при язвенном колите и болезни Крона 3 и 4 степени активности, гормонозависимых и гормонорезистентных формах, тяжелой форме целиакии химиотерапевтическими и генно-инженерными биологическими лекарственными препаратами под контролем иммунологических, морфологических, гистохимических инструментальных исследований [K50;K51;K90.0] поликомпонентная терапия химиотерапевтическими и генно-инженерными биологическими лекарственными препаратами под контролем иммунологических, морфологических, гистохимических инструментальных исследований (дет)	12	195
Челябинск	МАУЗ ОТКЗ ГКБ № 1	НЕОНАТОЛОГИЯ (дет)	Поликомпонентная терапия синдрома дыхательных расстройств, врожденной пневмонии, сепсиса новорожденного, тяжелой церебральной патологии новорожденного с применением аппаратных методов замещения или поддержки витальных функций на основе динамического инструментального мониторинга основных параметров газообмена, гемодинамики, а также лучевых, биохимических, иммунологических и молекулярно-генетических исследований [P22;P23;P36;P10.0;P10.1;P10.2;P10.3;P10.4;P10.8;P11.1;P11.5;P52.1;P52.2;P52.4;P52.6;P90.0;P91.0;P91.2;P91.4;P91.5] инфузионная, кардиотоническая вазотропная и респираторная терапия на основании динамического инструментального мониторинга основных параметров газообмена, доплерографического определения кровотока в магистральных артериях, а также лучевых (включая магнитно-резонансную томографию), иммунологических и молекулярно-генетических исследований (дет)	4	168
Челябинск	МАУЗ ОТКЗ ГКБ № 1	ОНКОЛОГИЯ (взр)	Реконструктивно-пластические, микрохирургические, обширные циторедуктивные, расширенно-комбинированные хирургические вмешательства, в том числе с применением физических факторов (гипертермия, радиочастотная термоабляция, фотодинамическая терапия, лазерная и криодеструкция и др.) при злокачественных новообразованиях, в том числе у детей [C00.0;C00.1;C00.2;C00.3;C00.4;C00.5;C00.6;C00.8;C00.9;C01;C02;C03.1;C03.9;C04.0;C04.1;C04.8;C04.9;C05;C06.0;C06.1;C06.2;C06.9;C07;C08.0;C08.1;C08.8;C08.9;C09.0;C09.8;C09.9;C10.0;C10.1;C10.2;C10.4;C10.8;C10.9;C11.0;C11.1;C11.2;C11.3;C11.8;C11.9;C13.0;C13.1;C13.2;C13.8;C13.9;C14.0;C12;C14.8;C15.0;C30.0;C30.1;C31.0;C31.1;C31.2;C31.3;C31.8;C31.9;C32.0;C32.1;C32.2;C32.3;C32.8;C32.9;C33;C43;C44;C49.0;C69;C73] резекция щитовидной железы с микрохирургическим неврилизом возвратного гортанного нерва (взр)	58	1 170

Территория	МО	Группа профилей	Профиль	Случаи госпит.	Койко-дни
Челябинск	МАУЗ ОТКЗ ГКБ № 1	ОНКОЛОГИЯ (взр)	Реконструктивно-пластические, микрохирургические, обширные циторедуктивные, расширенно-комбинированные хирургические вмешательства, в том числе с применением физических факторов (гипертермия, радиочастотная термоабляция, фотодинамическая терапия, лазерная и криодеструкция и др.) при злокачественных новообразованиях, в том числе у детей [C16] расширенно-комбинированная гастрэктомия, в том числе с трансторакальной резекцией пищевода (взр)	4	40
Челябинск	МАУЗ ОТКЗ ГКБ № 1	ОНКОЛОГИЯ (взр)	Реконструктивно-пластические, микрохирургические, обширные циторедуктивные, расширенно-комбинированные хирургические вмешательства, в том числе с применением физических факторов (гипертермия, радиочастотная термоабляция, фотодинамическая терапия, лазерная и криодеструкция и др.) при злокачественных новообразованиях, в том числе у детей [C18;C19;C20;C08;C48.1] реконструкция толстой кишки с формированием межкишечных анастомозов (взр)	1	10
Челябинск	МАУЗ ОТКЗ ГКБ № 1	ОНКОЛОГИЯ (взр)	Реконструктивно-пластические, микрохирургические, обширные циторедуктивные, расширенно-комбинированные хирургические вмешательства, в том числе с применением физических факторов (гипертермия, радиочастотная термоабляция, фотодинамическая терапия, лазерная и криодеструкция и др.) при злокачественных новообразованиях, в том числе у детей [C18;C19;C20;C08;C48.1] комбинированная правосторонняя гемиколэктомия с резекцией соседних органов (взр)	5	50
Челябинск	МАУЗ ОТКЗ ГКБ № 1	ОНКОЛОГИЯ (взр)	Реконструктивно-пластические, микрохирургические, обширные циторедуктивные, расширенно-комбинированные хирургические вмешательства, в том числе с применением физических факторов (гипертермия, радиочастотная термоабляция, фотодинамическая терапия, лазерная и криодеструкция и др.) при злокачественных новообразованиях, в том числе у детей [C18;C19;C20;C08;C48.1] резекция сигмовидной кишки с расширенной лимфаденэктомией (взр)	6	60
Челябинск	МАУЗ ОТКЗ ГКБ № 1	ОНКОЛОГИЯ (взр)	Реконструктивно-пластические, микрохирургические, обширные циторедуктивные, расширенно-комбинированные хирургические вмешательства, в том числе с применением физических факторов (гипертермия, радиочастотная термоабляция, фотодинамическая терапия, лазерная и криодеструкция и др.) при злокачественных новообразованиях, в том числе у детей [C18;C19;C20;C08;C48.1] комбинированная резекция сигмовидной кишки с резекцией соседних органов (взр)	2	20
Челябинск	МАУЗ ОТКЗ ГКБ № 1	ОНКОЛОГИЯ (взр)	Реконструктивно-пластические, микрохирургические, обширные циторедуктивные, расширенно-комбинированные хирургические вмешательства, в том числе с применением физических факторов (гипертермия, радиочастотная термоабляция, фотодинамическая терапия, лазерная и криодеструкция и др.) при злокачественных новообразованиях, в том числе у детей [C18;C19;C20;C08;C48.1] левосторонняя гемиколэктомия с расширенной лимфаденэктомией (взр)	3	30
Челябинск	МАУЗ ОТКЗ ГКБ № 1	ОНКОЛОГИЯ (взр)	Реконструктивно-пластические, микрохирургические, обширные циторедуктивные, расширенно-комбинированные хирургические вмешательства, в том числе с применением физических факторов (гипертермия, радиочастотная термоабляция, фотодинамическая терапия, лазерная и криодеструкция и др.) при злокачественных новообразованиях, в том числе у детей [C18;C19;C20;C08;C48.1] комбинированная левосторонняя гемиколэктомия с резекцией соседних органов (взр)	1	10
Челябинск	МАУЗ ОТКЗ ГКБ № 1	ОНКОЛОГИЯ (взр)	Реконструктивно-пластические, микрохирургические, обширные циторедуктивные, расширенно-комбинированные хирургические вмешательства, в том числе с применением физических факторов (гипертермия, радиочастотная термоабляция, фотодинамическая терапия, лазерная и криодеструкция и др.) при злокачественных новообразованиях, в том числе у детей [C18;C19;C20;C08;C48.1] резекция прямой кишки с расширенной лимфаденэктомией (взр)	10	100

Территория	МО	Группа профилей	Профиль	Случаи госпит.	Койко-дни
Челябинск	МАУЗ ОТКЗ ГКБ № 1	ОНКОЛОГИЯ (взр)	Реконструктивно-пластические, микрохирургические, обширные циторедуктивные, расширенно-комбинированные хирургические вмешательства, в том числе с применением физических факторов (гипертермия, радиочастотная термоабляция, фотодинамическая терапия, лазерная и криодеструкция и др.) при злокачественных новообразованиях, в том числе у детей [C18;C19;C20;C08;C48.1] комбинированная резекция прямой кишки с резекцией соседних органов (взр)	2	20
Челябинск	МАУЗ ОТКЗ ГКБ № 1	ОНКОЛОГИЯ (взр)	Реконструктивно-пластические, микрохирургические, обширные циторедуктивные, расширенно-комбинированные хирургические вмешательства, в том числе с применением физических факторов (гипертермия, радиочастотная термоабляция, фотодинамическая терапия, лазерная и криодеструкция и др.) при злокачественных новообразованиях, в том числе у детей [C20] нервосберегающие внутрибрюшные резекции прямой кишки с прецизионным выделением и сохранением элементов вегетативной нервной системы таза (взр)	7	70
Челябинск	МАУЗ ОТКЗ ГКБ № 1	ОНКОЛОГИЯ (взр)	Реконструктивно-пластические, микрохирургические, обширные циторедуктивные, расширенно-комбинированные хирургические вмешательства, в том числе с применением физических факторов (гипертермия, радиочастотная термоабляция, фотодинамическая терапия, лазерная и криодеструкция и др.) при злокачественных новообразованиях, в том числе у детей [C43;C44] широкое иссечение опухоли кожи с реконструктивно-пластическим компонентом (взр)	20	200
Челябинск	МАУЗ ОТКЗ ГКБ № 1	ОНКОЛОГИЯ (взр)	Реконструктивно-пластические, микрохирургические, обширные циторедуктивные, расширенно-комбинированные хирургические вмешательства, в том числе с применением физических факторов (гипертермия, радиочастотная термоабляция, фотодинамическая терапия, лазерная и криодеструкция и др.) при злокачественных новообразованиях, в том числе у детей [C50] радикальная резекция молочной железы с одномоментной маммопластикой широчайшей мышцей спины, большой грудной мышцей или их комбинацией (взр)	12	120
Челябинск	МАУЗ ОТКЗ ГКБ № 1	ОНКОЛОГИЯ (взр)	Комбинированное лечение злокачественных новообразований, сочетающее обширные хирургические вмешательства и противоопухолевое лечение лекарственными препаратами, требующее интенсивной поддерживающей и корригирующей терапии [C50] предоперационная или послеоперационная химиотерапия с проведением хирургического вмешательства в течение одной госпитализации (взр)	10	100
Челябинск	МАУЗ ОТКЗ ГКБ № 1	ОТОРИНОЛАРИНГОЛОГИЯ (взр)	Реконструктивные операции на звукопроводящем аппарате среднего уха [H66.1;H66.2;Q16;H80.0;H80.1;H80.9;H74.1;H74.2;H74.3;H90] реконструктивные слухоулучшающие операции после радикальной операции на среднем ухе при хроническом гнойном среднем отите (взр)	10	80
Челябинск	МАУЗ ОТКЗ ГКБ № 1	ОФТАЛЬМОЛОГИЯ (взр)	Комплексное хирургическое лечение глаукомы, включая микроинвазивную энергетическую оптико-реконструктивную и лазерную хирургию, имплантацию различных видов дренажей [H26.0-H26.4;H40.1-H40.8;Q15.0] модифицированная синустрабекулэктомия с задней трепанацией склеры, в том числе с применением лазерной хирургии (взр)	5	50
Челябинск	МАУЗ ОТКЗ ГКБ № 1	ОФТАЛЬМОЛОГИЯ (взр)	Комплексное хирургическое лечение глаукомы, включая микроинвазивную энергетическую оптико-реконструктивную и лазерную хирургию, имплантацию различных видов дренажей [H26.0-H26.4;H40.1-H40.8;Q15.0] непроникающая глубокая склерэктомия с ультразвуковой фактоэмulsификацией осложненной катаракты с имплантацией интраокулярной линзы, в том числе с применением лазерной хирургии (взр)	20	200
Челябинск	МАУЗ ОТКЗ ГКБ № 1	ТРАВМАТОЛОГИЯ И ОРТОПЕДИЯ (взр)	Пластика крупных суставов конечностей с восстановлением целостности внутрисуставных образований, замещением костно-хрящевых дефектов синтетическими и биологическими материалами [M00;M01;M03.0;M12.5;M17] артродез крупных суставов конечностей с различными видами фиксации и остеосинтеза (взр)	2	20

Территория	МО	Группа профилей	Профиль	Случаи госпит.	Койко-дни
Челябинск	МАУЗ ОТКЗ ГКБ № 1	ТРАВМАТОЛОГИЯ И ОРТОПЕДИЯ (взр)	Реконструктивно-пластические операции при комбинированных дефектах и деформациях дистальных отделов конечностей с использованием чрескостных аппаратов и прецизионной техники, а также замещением мягкотканых и костных хрящевых дефектов синтетическими и биологическими материалами [M24.6;Z98.1;G80.1;G80.2;M21.0;M21.2;M21.4;M21.5;M21.9;Q68.1;Q72.5;Q72.6;Q72.8;Q72.9;Q74.2;Q74.3;Q74.8;Q77.7;Q87.3;G11.4;G12.1;G80.9;S44;S45;S46;S50;M19.1;M20.1;M20.5;Q05.9;Q66.0;Q66.5;Q66.8;Q68.2] реконструктивно-пластическое хирургическое вмешательство на костях стоп с использованием ауто- и аллотрансплантатов, имплантатов, остеозамещающих материалов, металлоконструкций (взр)	28	275
Челябинск	МАУЗ ОТКЗ ГКБ № 1	ТРАВМАТОЛОГИЯ И ОРТОПЕДИЯ (взр)	Реконструктивно-пластические операции на костях таза, верхних и нижних конечностях с использованием погружных или наружных фиксирующих устройств, синтетических и биологических остеозамещающих материалов, компьютерной навигации [S70.7;S70.9;S71;S72;S77;S79;S42;S43;S47;S49;S50;M99.9;M21.6;M95.1;M21.8;M21.9;Q66;Q78;M86;G11.4;G12.1;G80.9;G80.1;G80.2] комбинированное и последовательное использование чрескостного и блокируемого интрамедуллярного или наkostного остеосинтеза (взр)	3	29
Челябинск	МАУЗ ОТКЗ ГКБ № 1	ЭНДОКРИНОЛОГИЯ (взр)	Терапевтическое лечение сахарного диабета и его сосудистых осложнений (нефропатии, нейропатии, диабетической стопы, ишемических поражений сердца и головного мозга), включая заместительную инсулиновую терапию системами постоянной подкожной инфузии [E10.2;E10.4;E10.5;E10.7;E11.2;E11.4;E11.5;E11.7] комплексное лечение, включая установку средств суточного мониторинга гликемии с компьютерным анализом вариабельности суточной гликемии и нормализацией показателей углеводного обмена системой непрерывного введения инсулина (инсулиновая помпа) (взр)	11	165
Челябинск	МАУЗ ОТКЗ ГКБ № 1			423	4 979
Челябинск	МБУЗ Городская клиническая больница № 5	УРОЛОГИЯ (взр)	Рецидивные и особо сложные операции на органах мочеполовой системы [N20.2;N20.0;N13.0;N13.1;N13.2;C67;Q62.1;Q62.2;Q62.3;Q62.7] перкутанная нефролитотомия в сочетании с дистанционной литотрипсией или без применения дистанционной литотрипсии (взр)	10	125
Челябинск	МБУЗ Городская клиническая больница № 5			10	125
Челябинск	МБУЗ Городская клиническая больница № 6	КОМБУСТОЛОГИЯ (взр)	Комплексное лечение больных с обширными ожогами от 30 до 49 процентов поверхности тела различной локализации, в том числе термоингаляционными травмами [T20;T21;T22;T23;T24;T25;T27;T29;T30;T31.3;T31.4;T32.3;T32.4;T58;T59;T75.4] интенсивное поликомпонентное лечение в палатах (боксах) с абактериальной средой специализированного структурного подразделения (ожогового центра) с применением противоожоговых (флюидизирующих) кроватей, включающее круглосуточное мониторирование гемодинамики и волеического статуса; респираторную поддержку с применением аппаратов искусственной вентиляции легких; экстракорпоральное воздействие на кровь с применением аппаратов ультрагемофильтрации и плазмафереза; диагностику и лечение осложнений ожоговой болезни с использованием эндоскопического оборудования; нутритивную поддержку; местное медикаментозное лечение ожоговых ран с использованием современных раневых покрытий; хирургическую некрэктомию; кожную пластику для закрытия ран (взр)	75	1 425

Территория	МО	Группа профилей	Профиль	Случаи госпит.	Койко-дни
Челябинск	МБУЗ Городская клиническая больница № 6	КОМБУСТОЛОГИЯ (взр)	Комплексное лечение больных с обширными ожогами более 50 процентов поверхности тела различной локализации, в том числе термоингаляционными травмами [T20;T21;T22;T23;T24;T25;T27;T29;T30;T31.3;T31.4;T32.3;T32.4;T58;T59;T75.4] интенсивное поликомпонентное лечение в палатах (боксах) с абактериальной средой специализированного структурного подразделения (ожогового центра) с применением противоожоговых (флюидизирующих) кроватей, включающее круглосуточное мониторирование гемодинамики и волемического статуса; респираторную поддержку с применением аппаратов искусственной вентиляции легких; экстракорпоральное воздействие на кровь с применением аппаратов ультрагемофильтрации и плазмафереза; диагностику и лечение осложнений ожоговой болезни с использованием эндоскопического оборудования; нутритивную поддержку; местное медикаментозное лечение ожоговых ран с использованием современных раневых покрытий; хирургическую некрэктомию; кожную пластику для закрытия ран (взр)	25	625
Челябинск	МБУЗ Городская клиническая больница № 6	КОМБУСТОЛОГИЯ (дет)	Комплексное лечение больных с обширными ожогами от 30 до 49 процентов поверхности тела различной локализации, в том числе термоингаляционными травмами [T20;T21;T22;T23;T24;T25;T27;T29;T30;T31.3;T31.4;T32.3;T32.4;T58;T59;T75.4] интенсивное поликомпонентное лечение в палатах (боксах) с абактериальной средой специализированного структурного подразделения (ожогового центра) с применением противоожоговых (флюидизирующих) кроватей, включающее круглосуточное мониторирование гемодинамики и волемического статуса; респираторную поддержку с применением аппаратов искусственной вентиляции легких; экстракорпоральное воздействие на кровь с применением аппаратов ультрагемофильтрации и плазмафереза; диагностику и лечение осложнений ожоговой болезни с использованием эндоскопического оборудования; нутритивную поддержку; местное медикаментозное лечение ожоговых ран с использованием современных раневых покрытий; хирургическую некрэктомию; кожную пластику для закрытия ран (дет)	35	665
Челябинск	МБУЗ Городская клиническая больница № 6	КОМБУСТОЛОГИЯ (дет)	Комплексное лечение больных с обширными ожогами более 50 процентов поверхности тела различной локализации, в том числе термоингаляционными травмами [T20;T21;T22;T23;T24;T25;T27;T29;T30;T31.3;T31.4;T32.3;T32.4;T58;T59;T75.4] интенсивное поликомпонентное лечение в палатах (боксах) с абактериальной средой специализированного структурного подразделения (ожогового центра) с применением противоожоговых (флюидизирующих) кроватей, включающее круглосуточное мониторирование гемодинамики и волемического статуса; респираторную поддержку с применением аппаратов искусственной вентиляции легких; экстракорпоральное воздействие на кровь с применением аппаратов ультрагемофильтрации и плазмафереза; диагностику и лечение осложнений ожоговой болезни с использованием эндоскопического оборудования; нутритивную поддержку; местное медикаментозное лечение ожоговых ран с использованием современных раневых покрытий; хирургическую некрэктомию; кожную пластику для закрытия ран (дет)	5	125
Челябинск	МБУЗ Городская клиническая больница № 6	ОФТАЛЬМОЛОГИЯ (взр)	Комплексное хирургическое лечение глаукомы, включая микроинвазивную энергетическую оптико-реконструктивную и лазерную хирургию, имплантацию различных видов дренажей [H26.0-H26.4;H40.1-H40.8;Q15.0] модифицированная синустрабекулэктомия, в том числе ультразвуковая фактоэмulsификация осложненной катаракты с имплантацией интраокулярной линзы (взр)	10	40

Территория	МО	Группа профилей	Профиль	Случаи госпит.	Койко-дни
Челябинск	МБУЗ Городская клиническая больница № 6	ТРАВМАТОЛОГИЯ И ОРТОПЕДИЯ (взр)	Реконструктивно-пластические операции при комбинированных дефектах и деформациях дистальных отделов конечностей с использованием чрескостных аппаратов и прецизионной техники, а также замещением мягкотканых и костных хрящевых дефектов синтетическими и биологическими материалами [M24.6;Z98.1;G80.1;G80.2;M21.0;M21.2;M21.4;M21.5;M21.9;Q68.1;Q72.5;Q72.6;Q72.8;Q72.9;Q74.2;Q74.3;Q74.8;Q77.7;Q87.3;G11.4;G12.1;G80.9;S44;S45;S46;S50;M19.1;M20.1;M20.5;Q05.9;Q66.0;Q66.5;Q66.8;Q68.2] реконструктивно-пластическое хирургическое вмешательство на костях стоп с использованием ауто- и аллотрансплантатов, имплантатов, остеозамещающих материалов, металлоконструкций (взр)	20	320
Челябинск	МБУЗ Городская клиническая больница № 6			170	3 200
Челябинск	МБУЗ Детская городская клиническая больница № 8	НЕОНАТОЛОГИЯ (дет)	Поликомпонентная терапия синдрома дыхательных расстройств, врожденной пневмонии, сепсиса новорожденного, тяжелой церебральной патологии новорожденного с применением аппаратных методов замещения или поддержки витальных функций на основе динамического инструментального мониторинга основных параметров газообмена, гемодинамики, а также лучевых, биохимических, иммунологических и молекулярно-генетических исследований [P22;P23;P36;P10.0;P10.1;P10.2;P10.3;P10.4;P10.8;P11.1;P11.5;P52.1;P52.2;P52.4;P52.6;P90.0;P91.0;P91.2;P91.4;P91.5] инфузионная, кардиотоническая вазотропная и респираторная терапия на основании динамического инструментального мониторинга основных параметров газообмена, доплерографического определения кровотока в магистральных артериях, а также лучевых (включая магнитно-резонансную томографию), иммунологических и молекулярно-генетических исследований (дет)	123	2 114
Челябинск	МБУЗ Детская городская клиническая больница № 8	НЕОНАТОЛОГИЯ (дет)	Выхаживание новорожденных с массой тела до 1500 г, включая детей с экстремально низкой массой тела при рождении, с созданием оптимальных контролируемых параметров поддержки витальных функций и щадяще-развивающих условий внешней среды под контролем динамического инструментального мониторинга основных параметров газообмена, гемодинамики, а также лучевых, биохимических, иммунологических и молекулярно-генетических исследований [P05.0;P05.1;P07] инфузионная, кардиотоническая вазотропная и респираторная терапия на основании динамического инструментального мониторинга основных параметров газообмена, в том числе с возможным выполнением дополнительных исследований (доплерографического определения кровотока в магистральных артериях, а также лучевых (магнитно-резонансной томографии), иммунологических и молекулярно-генетических исследований) (дет)	35	730
Челябинск	МБУЗ Детская городская клиническая больница № 8			158	2 844
Челябинск	НУЗ "Дорожная клиническая больница на ст.Челябинск ОАО "РЖД"	НЕЙРОХИРУГИЯ (взр)	Микрохирургическое удаление новообразований (первичных и вторичных) и дермоидов (липом) спинного мозга и его оболочек, корешков и спинномозговых нервов, позвоночного столба, костей таза, крестца и копчика при условии вовлечения твердой мозговой оболочки, корешков и спинномозговых нервов [C41.2;C41.4;C70.1;C72.0;C72.1;C72.8;C79.4;C79.5;C90.0;C90.2;D48.0;D16.6;D16.8;D18.0;D32.1;D33.4;D33.7;D36.1;D43.4;Q06.8;M85.5] микрохирургическое удаление опухоли (взр)	6	114
Челябинск	НУЗ "Дорожная клиническая больница на ст.Челябинск ОАО "РЖД"	ОФТАЛЬМОЛОГИЯ (взр)	Комплексное хирургическое лечение глаукомы, включая микроинвазивную энергетическую оптико-реконструктивную и лазерную хирургию, имплантацию различных видов дренажей [H26.0-H26.4;H40.1-H40.8;Q15.0] модифицированная синустрабекулэктомия с задней трепанацией склеры, в том числе с применением лазерной хирургии (взр)	6	60
Челябинск	НУЗ "Дорожная клиническая больница на ст.Челябинск ОАО "РЖД"	ОФТАЛЬМОЛОГИЯ (взр)	Комплексное хирургическое лечение глаукомы, включая микроинвазивную энергетическую оптико-реконструктивную и лазерную хирургию, имплантацию различных видов дренажей [H26.0-H26.4;H40.1-H40.8;Q15.0] модифицированная синустрабекулэктомия, в том числе ультразвуковая факосмульсификация осложненной катаракты с имплантацией интраокулярной линзы (взр)	6	60

Территория	МО	Группа профилей	Профиль	Случаи госпит.	Койко-дни
Челябинск	НУЗ "Дорожная клиническая больница на ст.Челябинск ОАО "РЖД"	ОФТАЛЬМОЛОГИЯ (взр)	Комплексное хирургическое лечение глаукомы, включая микроинвазивную энергетическую оптико-реконструктивную и лазерную хирургию, имплантацию различных видов дренажей [H26.0-H26.4;H40.1-H40.8;Q15.0] непроникающая глубокая склерэктомия с ультразвуковой факоэмульсификацией осложненной катаракты с имплантацией интраокулярной линзы, в том числе с применением лазерной хирургии (взр)	4	40
Челябинск	НУЗ "Дорожная клиническая больница на ст.Челябинск ОАО "РЖД"	ОФТАЛЬМОЛОГИЯ (взр)	Комплексное хирургическое лечение глаукомы, включая микроинвазивную энергетическую оптико-реконструктивную и лазерную хирургию, имплантацию различных видов дренажей [H26.0-H26.4;H40.1-H40.8;Q15.0] удаление вторичной катаракты с реконструкцией задней камеры с имплантацией интраокулярной линзы (взр)	10	100
Челябинск	НУЗ "Дорожная клиническая больница на ст.Челябинск ОАО "РЖД"	ОФТАЛЬМОЛОГИЯ (взр)	Реконструктивно-пластические и оптико-реконструктивные операции при травмах (открытых, закрытых) глаза, его придаточного аппарата, орбиты [H02.0-H02.5;H04.0-H04.6;H05.0-H05.5;H11.2;H21.5;H27.0;H27.1;H26.0-H26.9;H31.3;H40.3;S00.1;S00.2;S02.30;S02.31;S02.80;S02.81;S04.0-S04.5;S05.0-S05.9;T26.0-T26.9;H44.0-H44.8;T85.2;T85.3;T90.4;T95.0;T95.8] факоаспирация травматической катаракты с имплантацией различных моделей интраокулярной линзы (взр)	29	290
Челябинск	НУЗ "Дорожная клиническая больница на ст.Челябинск ОАО "РЖД"	СЕРДЕЧНО-СОСУДИСТАЯ ХИРУРГИЯ (взр)	Коронарная реваскуляризация миокарда с применением ангиопластики в сочетании со стентированием при ишемической болезни сердца [I20.0;I21.0;I21.1;I21.2;I21.3;I21.9;I22] баллонная вазодилатация с установкой 1 стента в сосуд (сосуды) (взр)	230	2 760
Челябинск	НУЗ "Дорожная клиническая больница на ст.Челябинск ОАО "РЖД"	СЕРДЕЧНО-СОСУДИСТАЯ ХИРУРГИЯ (взр)	Коронарная реваскуляризация миокарда с применением ангиопластики в сочетании со стентированием при ишемической болезни сердца [I20.0;I21.0;I21.1;I21.2;I21.3;I21.9;I22] баллонная вазодилатация с установкой 2 стентов в сосуд (сосуды) (взр)	150	1 800
Челябинск	НУЗ "Дорожная клиническая больница на ст.Челябинск ОАО "РЖД"	СЕРДЕЧНО-СОСУДИСТАЯ ХИРУРГИЯ (взр)	Коронарная реваскуляризация миокарда с применением ангиопластики в сочетании со стентированием при ишемической болезни сердца [I20.0;I21.0;I21.1;I21.2;I21.3;I21.9;I22] баллонная вазодилатация с установкой 3 стентов в сосуд (сосуды) (взр)	80	960
Челябинск	НУЗ "Дорожная клиническая больница на ст.Челябинск ОАО "РЖД"	СЕРДЕЧНО-СОСУДИСТАЯ ХИРУРГИЯ (взр)	Коронарная реваскуляризация миокарда с применением ангиопластики в сочетании со стентированием при ишемической болезни сердца [I20.0;I21.4;I21.9;I22] баллонная вазодилатация с установкой 1 стента в сосуд (сосуды) (взр)	100	1 460
Челябинск	НУЗ "Дорожная клиническая больница на ст.Челябинск ОАО "РЖД"	СЕРДЕЧНО-СОСУДИСТАЯ ХИРУРГИЯ (взр)	Коронарная реваскуляризация миокарда с применением ангиопластики в сочетании со стентированием при ишемической болезни сердца [I20.0;I21.4;I21.9;I22] баллонная вазодилатация с установкой 2 стентов в сосуд (сосуды) (взр)	50	700
Челябинск	НУЗ "Дорожная клиническая больница на ст.Челябинск ОАО "РЖД"	СЕРДЕЧНО-СОСУДИСТАЯ ХИРУРГИЯ (взр)	Коронарная реваскуляризация миокарда с применением ангиопластики в сочетании со стентированием при ишемической болезни сердца [I20.0;I21.4;I21.9;I22] баллонная вазодилатация с установкой 3 стентов в сосуд (сосуды) (взр)	25	350
Челябинск	НУЗ "Дорожная клиническая больница на ст.Челябинск ОАО "РЖД"	СЕРДЕЧНО-СОСУДИСТАЯ ХИРУРГИЯ (взр)	Эндоваскулярная, хирургическая коррекция нарушений ритма сердца без имплантации кардиовертера-дефибриллятора у взрослых [I44.1;I44.2;I45.2;I45.3;I45.6;I46.0;I47.0;I47.1;I47.2;I47.9;I48;I49.0;I49.5;Q22.5;Q24.6] имплантация частотно-адаптированного однокammerного кардиостимулятора (взр)	25	170
Челябинск	НУЗ "Дорожная клиническая больница на ст.Челябинск ОАО "РЖД"	СЕРДЕЧНО-СОСУДИСТАЯ ХИРУРГИЯ (взр)	Эндоваскулярная, хирургическая коррекция нарушений ритма сердца без имплантации кардиовертера-дефибриллятора [I44.1;I44.2;I45.2;I45.3;I45.6;I46.0;I47.0;I47.1;I47.2;I47.9;I48;I49.0;I49.5;Q22.5;Q24.6] имплантация частотно-адаптированного двухкамерного кардиостимулятора (взр)	60	420
Челябинск	НУЗ "Дорожная клиническая больница на ст.Челябинск ОАО "РЖД"	СЕРДЕЧНО-СОСУДИСТАЯ ХИРУРГИЯ (взр)	Коронарная реваскуляризация миокарда с применением аортокоронарного шунтирования при ишемической болезни и различных формах сочетанной патологии [I20;I21;I22;I24.0;] аортокоронарное шунтирование у больных ишемической болезнью сердца в условиях искусственного кровоснабжения (взр)	25	200
Челябинск	НУЗ "Дорожная клиническая больница на ст.Челябинск ОАО "РЖД"	ТРАВМАТОЛОГИЯ И ОРТОПЕДИЯ (взр)	Реконструктивные и декомпрессивные операции при травмах и заболеваниях позвоночника с резекцией позвонков, корригирующей вертебротомией с использованием протезов тел позвонков и межпозвонковых дисков, костного цемента и остеозамещающих материалов с применением погружных и наружных фиксирующих устройств [M42;M43;M45;M46;M48;M50;M51;M53;M92;M93;M95;Q76.2] восстановление формы и функции межпозвонкового диска путем пункционной декомпрессивной нуклеопластики с обязательной интраоперационной флюороскопией (взр)	4	64

Территория	МО	Группа профилей	Профиль	Случаи госпит.	Койко-дни
Челябинск	НУЗ "Дорожная клиническая больница на ст.Челябинск ОАО "РЖД"	ТРАВМАТОЛОГИЯ И ОРТОПЕДИЯ (взр)	Реконструктивно-пластические операции при комбинированных дефектах и деформациях дистальных отделов конечностей с использованием чрескостных аппаратов и прецизионной техники, а также замещением мягкотканых и костных хрящевых дефектов синтетическими и биологическими материалами [M24.6;Z98.1;G80.1;G80.2;M21.0;M21.2;M21.4;M21.5;M21.9;Q68.1;Q72.5;Q72.6;Q72.8;Q72.9;Q74.2;Q74.3;Q74.8;Q77.7;Q87.3;G11.4;G12.1;G80.9;S44;S45;S46;S50;M19.1;M20.1;M20.5;Q05.9;Q66.0;Q66.5;Q66.8;Q68.2] реконструктивно-пластическое хирургическое вмешательство на костях стоп с использованием ауто- и аллотрансплантатов, имплантатов, остеозамещающих материалов, металлоконструкций (взр)	128	1 024
Челябинск	НУЗ "Дорожная клиническая больница на ст.Челябинск ОАО "РЖД"	ТРАВМАТОЛОГИЯ И ОРТОПЕДИЯ (взр)	Эндопротезирование суставов конечностей [M16.1] имплантация эндопротеза сустава (взр)	136	2 176
Челябинск	НУЗ "Дорожная клиническая больница на ст.Челябинск ОАО "РЖД"	УРОЛОГИЯ (взр)	Рецидивные и особо сложные операции на органах мочеполовой системы [N20.2;N20.0;N13.0;N13.1;N13.2;C67;Q62.1;Q62.2;Q62.3;Q62.7] перкутанная нефролитотомия в сочетании с дистанционной литотрипсией или без применения дистанционной литотрипсии (взр)	50	550
Челябинск	НУЗ "Дорожная клиническая больница на ст.Челябинск ОАО "РЖД"			1 124	13 298
Челябинск	ООО "Канон"	ТРАВМАТОЛОГИЯ И ОРТОПЕДИЯ (взр)	Эндопротезирование суставов конечностей [M16.1] имплантация эндопротеза сустава (взр)	41	328
Челябинск	ООО "Канон"			41	328
Челябинск	ООО Медицинская клиника "ЭФ ЭМ СИ"	ТРАВМАТОЛОГИЯ И ОРТОПЕДИЯ (взр)	Реконструктивно-пластические операции при комбинированных дефектах и деформациях дистальных отделов конечностей с использованием чрескостных аппаратов и прецизионной техники, а также замещением мягкотканых и костных хрящевых дефектов синтетическими и биологическими материалами [M24.6;Z98.1;G80.1;G80.2;M21.0;M21.2;M21.4;M21.5;M21.9;Q68.1;Q72.5;Q72.6;Q72.8;Q72.9;Q74.2;Q74.3;Q74.8;Q77.7;Q87.3;G11.4;G12.1;G80.9;S44;S45;S46;S50;M19.1;M20.1;M20.5;Q05.9;Q66.0;Q66.5;Q66.8;Q68.2] реконструктивно-пластическое хирургическое вмешательство на костях стоп с использованием ауто- и аллотрансплантатов, имплантатов, остеозамещающих материалов, металлоконструкций (взр)	60	520
Челябинск	ООО Медицинская клиника "ЭФ ЭМ СИ"	ТРАВМАТОЛОГИЯ И ОРТОПЕДИЯ (взр)	Эндопротезирование суставов конечностей [M16.1] имплантация эндопротеза сустава (взр)	32	320
Челябинск	ООО Медицинская клиника "ЭФ ЭМ СИ"			92	840
Челябинск	ООО МЦ "МЕДЕОР"	СЕРДЕЧНО-СОСУДИСТАЯ ХИРУРГИЯ (взр)	Коронарная реваскуляризация миокарда с применением ангиопластики в сочетании со стентированием при ишемической болезни сердца [I20.0;I21.4;I21.9;I22] баллонная вазодилатация с установкой 1 стента в сосуд (сосуды) (взр)	60	420
Челябинск	ООО МЦ "МЕДЕОР"	СЕРДЕЧНО-СОСУДИСТАЯ ХИРУРГИЯ (взр)	Коронарная реваскуляризация миокарда с применением ангиопластики в сочетании со стентированием при ишемической болезни сердца [I20.0;I21.4;I21.9;I22] баллонная вазодилатация с установкой 2 стентов в сосуд (сосуды) (взр)	104	728
Челябинск	ООО МЦ "МЕДЕОР"	СЕРДЕЧНО-СОСУДИСТАЯ ХИРУРГИЯ (взр)	Коронарная реваскуляризация миокарда с применением ангиопластики в сочетании со стентированием при ишемической болезни сердца [I20.0;I21.4;I21.9;I22] баллонная вазодилатация с установкой 3 стентов в сосуд (сосуды) (взр)	36	252
Челябинск	ООО МЦ "МЕДЕОР"	ТРАВМАТОЛОГИЯ И ОРТОПЕДИЯ (взр)	Реконструктивные и декомпрессивные операции при травмах и заболеваниях позвоночника с резекцией позвонков, корригирующей вертебротомией с использованием протезов тел позвонков и межпозвонковых дисков, костного цемента и остеозамещающих материалов с применением погружных и наружных фиксирующих устройств [B67;D16;D18;M88] восстановление высоты тела позвонка и его опорной функции путем введения костного цемента или биокompозитных материалов под интраоперационной флюороскопией (взр)	7	14
Челябинск	ООО МЦ "МЕДЕОР"	ТРАВМАТОЛОГИЯ И ОРТОПЕДИЯ (взр)	Реконструктивные и декомпрессивные операции при травмах и заболеваниях позвоночника с резекцией позвонков, корригирующей вертебротомией с использованием протезов тел позвонков и межпозвонковых дисков, костного цемента и остеозамещающих материалов с применением погружных и наружных фиксирующих устройств [M42;M43;M45;M46;M48;M50;M51;M53;M92;M93;M95;Q76.2] восстановление формы и функции межпозвонкового диска путем пункционной декомпрессивной нуклеопластики с обязательной интраоперационной флюороскопией (взр)	68	136

Территория	МО	Группа профилей	Профиль	Случаи госпит.	Койко-дни
Челябинск	ООО МЦ "МЕДЕОР"	ТРАВМАТОЛОГИЯ И ОРТОПЕДИЯ (взр)	Реконструктивно-пластические операции при комбинированных дефектах и деформациях дистальных отделов конечностей с использованием чрескостных аппаратов и прецизионной техники, а также замещением мягкотканых и костных хрящевых дефектов синтетическими и биологическими материалами [M24.6;Z98.1;G80.1;G80.2;M21.0;M21.2;M21.4;M21.5;M21.9;Q68.1;Q72.5;Q72.6;Q72.8;Q72.9;Q74.2;Q74.3;Q74.8;Q77.7;Q87.3;G11.4;G12.1;G80.9;S44;S45;S46;S50;M19.1;M20.1;M20.5;Q05.9;Q66.0;Q66.5;Q66.8;Q68.2] реконструктивно-пластическое хирургическое вмешательство на костях стоп с использованием ауто- и аллотрансплантатов, имплантатов, остеозамещающих материалов, металлоконструкций (взр)	20	60
Челябинск	ООО МЦ "МЕДЕОР"	ТРАВМАТОЛОГИЯ И ОРТОПЕДИЯ (взр)	Реконструктивные и декомпрессионные операции при травмах и заболеваниях позвоночника с применением погружных и наружных фиксирующих устройств [T84;S12.0;S12.1;S13;S19;S22.0;S22.1;S23;S32.0;S32.1;S33;T08;T09;T85;T91;M80;M81;M82;M86;M85;M87;M96;M99;Q67;Q76.0;Q76.1;Q76.4;Q77;Q76.3] декомпрессионно-стабилизирующее вмешательство с фиксацией позвоночника дорсальными или вентральными имплантатами (взр)	5	35
Челябинск	ООО МЦ "МЕДЕОР"	ТРАВМАТОЛОГИЯ И ОРТОПЕДИЯ (взр)	Эндопротезирование суставов конечностей [S72.1;M84.1] имплантация эндопротеза сустава (взр)	20	140
Челябинск	ООО МЦ "МЕДЕОР"	ТРАВМАТОЛОГИЯ И ОРТОПЕДИЯ (взр)	Эндопротезирование суставов конечностей [M16.1] имплантация эндопротеза сустава (взр)	330	2 310
Челябинск	ООО МЦ "МЕДЕОР"			650	4 095
Челябинск	ФГБОУ ВО ЮУГМУ Минздрава России	АКУШЕРСТВО И ГИНЕКОЛОГИЯ (взр)	Комплексное лечение при привычном невынашивании беременности, вызванном тромбофилическими мутациями, антифосфолипидным синдромом, резус-сенсбилизацией, с применением химиотерапевтических, генно-инженерных, биологических, онтогенетических, молекулярно-генетических и иммуногенетических методов коррекции [O28.0] терапия с использованием генно-инженерных лекарственных с последующим введением иммуноглобулинов под контролем молекулярных диагностических методик, иммуноферментных, гемостазиологических методов исследования (взр)	4	52
Челябинск	ФГБОУ ВО ЮУГМУ Минздрава России	АКУШЕРСТВО И ГИНЕКОЛОГИЯ (взр)	Хирургическое органосохраняющее лечение женщин с несостоятельностью мышц тазового дна, опущением и выпадением органов малого таза, а также в сочетании со стрессовым недержанием мочи, соединительно-тканными заболеваниями, включая реконструктивно-пластические операции (сакровагинопексию с лапароскопической ассистенцией, оперативные вмешательства с использованием сетчатых протезов) [N81;N88.4;N88.1] операции эндоскопическим, влагалищным и абдоминальным доступом и их сочетание в различной комбинации (слинговая операция (TVT-0, TVT, TOT) с использованием имплантатов) (взр)	30	215
Челябинск	ФГБОУ ВО ЮУГМУ Минздрава России	АКУШЕРСТВО И ГИНЕКОЛОГИЯ (взр)	Хирургическое органосохраняющее лечение женщин с несостоятельностью мышц тазового дна, опущением и выпадением органов малого таза, а также в сочетании со стрессовым недержанием мочи, соединительно-тканными заболеваниями, включая реконструктивно-пластические операции (сакровагинопексию с лапароскопической ассистенцией, оперативные вмешательства с использованием сетчатых протезов) [N81;N88.4;N88.1] операции эндоскопическим, влагалищным и абдоминальным доступом и их сочетание в различной комбинации (промонтофиксация матки или культи влагалища с использованием синтетических сеток) (взр)	17	130
Челябинск	ФГБОУ ВО ЮУГМУ Минздрава России	АКУШЕРСТВО И ГИНЕКОЛОГИЯ (взр)	Хирургическое органосохраняющее лечение женщин с несостоятельностью мышц тазового дна, опущением и выпадением органов малого таза, а также в сочетании со стрессовым недержанием мочи, соединительно-тканными заболеваниями, включая реконструктивно-пластические операции (сакровагинопексию с лапароскопической ассистенцией, оперативные вмешательства с использованием сетчатых протезов) [N81;N88.4;N88.1] операции эндоскопическим, влагалищным и абдоминальным доступом и их сочетание в различной комбинации (укрепление связочного аппарата матки лапароскопическим доступом) (взр)	4	21

Территория	МО	Группа профилей	Профиль	Случаи госпит.	Койко-дни
Челябинск	ФГБОУ ВО ЮУГМУ Минздрава России	АКУШЕРСТВО И ГИНЕКОЛОГИЯ (взр)	Хирургическое органосохраняющее лечение женщин с несостоятельностью мышц тазового дна, опущением и выпадением органов малого таза, а также в сочетании со стрессовым недержанием мочи, соединительно-тканными заболеваниями, включая реконструктивно-пластические операции (сакровагинопексию с лапароскопической ассистенцией, оперативные вмешательства с использованием сетчатых протезов) [N81;N88.4;N88.1] операции эндоскопическим, влагалищным и абдоминальным доступом и их сочетание в различной комбинации (пластика сфинктера прямой кишки) (взр)	5	45
Челябинск	ФГБОУ ВО ЮУГМУ Минздрава России	АКУШЕРСТВО И ГИНЕКОЛОГИЯ (взр)	Хирургическое органосохраняющее лечение женщин с несостоятельностью мышц тазового дна, опущением и выпадением органов малого таза, а также в сочетании со стрессовым недержанием мочи, соединительно-тканными заболеваниями, включая реконструктивно-пластические операции (сакровагинопексию с лапароскопической ассистенцией, оперативные вмешательства с использованием сетчатых протезов) [N81;N88.4;N88.1] операции эндоскопическим, влагалищным и абдоминальным доступом и их сочетание в различной комбинации (пластика шейки матки) (взр)	2	18
Челябинск	ФГБОУ ВО ЮУГМУ Минздрава России	АКУШЕРСТВО И ГИНЕКОЛОГИЯ (взр)	Хирургическое органосохраняющее и реконструктивно-пластическое лечение распространенных форм гигантских опухолей гениталий, смежных органов малого таза и других органов брюшной полости у женщин с использованием лапароскопического и комбинированного доступов [D26;D27;D28;D25] удаление опухоли в пределах здоровых тканей с использованием лапароскопического и комбинированного доступа, с иммуногистохимическим исследованием удаленных тканей (взр)	38	266
Челябинск	ФГБОУ ВО ЮУГМУ Минздрава России	НЕОНАТОЛОГИЯ (дет)	Поликомпонентная терапия синдрома дыхательных расстройств, врожденной пневмонии, сепсиса новорожденного, тяжелой церебральной патологии новорожденного с применением аппаратных методов замещения или поддержки витальных функций на основе динамического инструментального мониторинга основных параметров газообмена, гемодинамики, а также лучевых, биохимических, иммунологических и молекулярно-генетических исследований [P22;P23;P36;P10.0;P10.1;P10.2;P10.3;P10.4;P10.8;P11.1;P11.5;P52.1;P52.2;P52.4;P52.6;P90.0;P91.0;P91.2;P91.4;P91.5] инфузионная, кардиотоническая вазотропная и респираторная терапия на основании динамического инструментального мониторинга основных параметров газообмена, доплерографического определения кровотока в магистральных артериях, а также лучевых (включая магнитно-резонансную томографию), иммунологических и молекулярно-генетических исследований (дет)	132	3 100
Челябинск	ФГБОУ ВО ЮУГМУ Минздрава России	НЕОНАТОЛОГИЯ (дет)	Выхаживание новорожденных с массой тела до 1500 г, включая детей с экстремально низкой массой тела при рождении, с созданием оптимальных контролируемых параметров поддержки витальных функций и щадяще-развивающих условий внешней среды под контролем динамического инструментального мониторинга основных параметров газообмена, гемодинамики, а также лучевых, биохимических, иммунологических и молекулярно-генетических исследований [P05.0;P05.1;P07] инфузионная, кардиотоническая вазотропная и респираторная терапия на основании динамического инструментального мониторинга основных параметров газообмена, в том числе с возможным выполнением дополнительных исследований (доплерографического определения кровотока в магистральных артериях, а также лучевых (магнитно-резонансной томографии), иммунологических и молекулярно-генетических исследований) (дет)	54	2 754
Челябинск	ФГБОУ ВО ЮУГМУ Минздрава России	ОНКОЛОГИЯ (взр)	Реконструктивно-пластические, микрохирургические, обширные циторедуктивные, расширенно-комбинированные хирургические вмешательства, в том числе с применением физических факторов (гипертермия, радиочастотная термоабляция, фотодинамическая терапия, лазерная и криодеструкция и др.) при злокачественных новообразованиях, в том числе у детей [C16] расширенно-комбинированная дистальная субтотальная резекция желудка (взр)	14	250

Территория	МО	Группа профилей	Профиль	Случаи госпит.	Койко-дни
Челябинск	ФГБОУ ВО ЮУГМУ Минздрава России	ОНКОЛОГИЯ (взр)	Реконструктивно-пластические, микрохирургические, обширные циторедуктивные, расширенно-комбинированные хирургические вмешательства, в том числе с применением физических факторов (гипертермия, радиочастотная термоабляция, фотодинамическая терапия, лазерная и криодеструкция и др.) при злокачественных новообразованиях, в том числе у детей [C16] расширенно-комбинированная проксимальная субтотальная резекция желудка, в том числе с трансторакальной резекцией пищевода (взр)	15	240
Челябинск	ФГБОУ ВО ЮУГМУ Минздрава России	ОНКОЛОГИЯ (взр)	Реконструктивно-пластические, микрохирургические, обширные циторедуктивные, расширенно-комбинированные хирургические вмешательства, в том числе с применением физических факторов (гипертермия, радиочастотная термоабляция, фотодинамическая терапия, лазерная и криодеструкция и др.) при злокачественных новообразованиях, в том числе у детей [C17] панкреатодуоденальная резекция, в том числе расширенная или комбинированная (взр)	1	16
Челябинск	ФГБОУ ВО ЮУГМУ Минздрава России	ОНКОЛОГИЯ (взр)	Реконструктивно-пластические, микрохирургические, обширные циторедуктивные, расширенно-комбинированные хирургические вмешательства, в том числе с применением физических факторов (гипертермия, радиочастотная термоабляция, фотодинамическая терапия, лазерная и криодеструкция и др.) при злокачественных новообразованиях, в том числе у детей [C18;C19;C20;C08;C48.1] реконструкция толстой кишки с формированием межкишечных анастомозов (взр)	5	80
Челябинск	ФГБОУ ВО ЮУГМУ Минздрава России	ОНКОЛОГИЯ (взр)	Реконструктивно-пластические, микрохирургические, обширные циторедуктивные, расширенно-комбинированные хирургические вмешательства, в том числе с применением физических факторов (гипертермия, радиочастотная термоабляция, фотодинамическая терапия, лазерная и криодеструкция и др.) при злокачественных новообразованиях, в том числе у детей [C18;C19;C20;C08;C48.1] правосторонняя гемиколэктомия с расширенной лимфаденэктомией (взр)	9	135
Челябинск	ФГБОУ ВО ЮУГМУ Минздрава России	ОНКОЛОГИЯ (взр)	Реконструктивно-пластические, микрохирургические, обширные циторедуктивные, расширенно-комбинированные хирургические вмешательства, в том числе с применением физических факторов (гипертермия, радиочастотная термоабляция, фотодинамическая терапия, лазерная и криодеструкция и др.) при злокачественных новообразованиях, в том числе у детей [C18;C19;C20;C08;C48.1] комбинированная правосторонняя гемиколэктомия с резекцией соседних органов (взр)	2	28
Челябинск	ФГБОУ ВО ЮУГМУ Минздрава России	ОНКОЛОГИЯ (взр)	Реконструктивно-пластические, микрохирургические, обширные циторедуктивные, расширенно-комбинированные хирургические вмешательства, в том числе с применением физических факторов (гипертермия, радиочастотная термоабляция, фотодинамическая терапия, лазерная и криодеструкция и др.) при злокачественных новообразованиях, в том числе у детей [C18;C19;C20;C08;C48.1] резекция сигмовидной кишки с расширенной лимфаденэктомией (взр)	20	360
Челябинск	ФГБОУ ВО ЮУГМУ Минздрава России	ОНКОЛОГИЯ (взр)	Реконструктивно-пластические, микрохирургические, обширные циторедуктивные, расширенно-комбинированные хирургические вмешательства, в том числе с применением физических факторов (гипертермия, радиочастотная термоабляция, фотодинамическая терапия, лазерная и криодеструкция и др.) при злокачественных новообразованиях, в том числе у детей [C18;C19;C20;C08;C48.1] комбинированная резекция сигмовидной кишки с резекцией соседних органов (взр)	3	51
Челябинск	ФГБОУ ВО ЮУГМУ Минздрава России	ОНКОЛОГИЯ (взр)	Реконструктивно-пластические, микрохирургические, обширные циторедуктивные, расширенно-комбинированные хирургические вмешательства, в том числе с применением физических факторов (гипертермия, радиочастотная термоабляция, фотодинамическая терапия, лазерная и криодеструкция и др.) при злокачественных новообразованиях, в том числе у детей [C18;C19;C20;C08;C48.1] левосторонняя гемиколэктомия с расширенной лимфаденэктомией (взр)	3	30

Территория	МО	Группа профилей	Профиль	Случаи госпит.	Койко-дни
Челябинск	ФГБОУ ВО ЮУГМУ Минздрава России	ОНКОЛОГИЯ (взр)	Реконструктивно-пластические, микрохирургические, обширные циторедуктивные, расширенно-комбинированные хирургические вмешательства, в том числе с применением физических факторов (гипертермия, радиочастотная термоабляция, фотодинамическая терапия, лазерная и криодеструкция и др.) при злокачественных новообразованиях, в том числе у детей [C18;C19;C20;C08;C48.1] комбинированная левосторонняя гемиколэктомия с резекцией соседних органов (взр)	3	60
Челябинск	ФГБОУ ВО ЮУГМУ Минздрава России	ОНКОЛОГИЯ (взр)	Реконструктивно-пластические, микрохирургические, обширные циторедуктивные, расширенно-комбинированные хирургические вмешательства, в том числе с применением физических факторов (гипертермия, радиочастотная термоабляция, фотодинамическая терапия, лазерная и криодеструкция и др.) при злокачественных новообразованиях, в том числе у детей [C18;C19;C20;C08;C48.1] резекция прямой кишки с резекцией печени (взр)	1	20
Челябинск	ФГБОУ ВО ЮУГМУ Минздрава России	ОНКОЛОГИЯ (взр)	Реконструктивно-пластические, микрохирургические, обширные циторедуктивные, расширенно-комбинированные хирургические вмешательства, в том числе с применением физических факторов (гипертермия, радиочастотная термоабляция, фотодинамическая терапия, лазерная и криодеструкция и др.) при злокачественных новообразованиях, в том числе у детей [C18;C19;C20;C08;C48.1] резекция прямой кишки с расширенной лимфаденэктомией (взр)	10	200
Челябинск	ФГБОУ ВО ЮУГМУ Минздрава России	ОНКОЛОГИЯ (взр)	Реконструктивно-пластические, микрохирургические, обширные циторедуктивные, расширенно-комбинированные хирургические вмешательства, в том числе с применением физических факторов (гипертермия, радиочастотная термоабляция, фотодинамическая терапия, лазерная и криодеструкция и др.) при злокачественных новообразованиях, в том числе у детей [C18;C19;C20;C08;C48.1] комбинированная резекция прямой кишки с резекцией соседних органов (взр)	1	17
Челябинск	ФГБОУ ВО ЮУГМУ Минздрава России	ОНКОЛОГИЯ (взр)	Реконструктивно-пластические, микрохирургические, обширные циторедуктивные, расширенно-комбинированные хирургические вмешательства, в том числе с применением физических факторов (гипертермия, радиочастотная термоабляция, фотодинамическая терапия, лазерная и криодеструкция и др.) при злокачественных новообразованиях, в том числе у детей [C18;C19;C20;C08;C48.1] расширенно-комбинированная брюшно-промежностная экстирпация прямой кишки (взр)	11	247
Челябинск	ФГБОУ ВО ЮУГМУ Минздрава России	ОНКОЛОГИЯ (взр)	Реконструктивно-пластические, микрохирургические, обширные циторедуктивные, расширенно-комбинированные хирургические вмешательства, в том числе с применением физических факторов (гипертермия, радиочастотная термоабляция, фотодинамическая терапия, лазерная и криодеструкция и др.) при злокачественных новообразованиях, в том числе у детей [C22;C23;C24] анатомические и атипичные резекции печени с применением радиочастотной термоабляции (взр)	2	26
Челябинск	ФГБОУ ВО ЮУГМУ Минздрава России	ОТОРИНОЛАРИНГОЛОГИЯ (взр)	Реконструктивные операции на звукопроводящем аппарате среднего уха [H66.1;H66.2;Q16;H80.0;H80.1;H80.9;H74.1;H74.2;H74.3;H90] реконструкция анатомических структур и звукопроводящего аппарата среднего уха с применением микрохирургической техники, аутоотканей и аллогенных трансплантатов, в том числе металлических, с обнажением лицевого нерва, реиннервацией и использованием системы мониторинга лицевого нерва (взр)	164	1 640
Челябинск	ФГБОУ ВО ЮУГМУ Минздрава России	ОТОРИНОЛАРИНГОЛОГИЯ (взр)	Реконструктивные операции на звукопроводящем аппарате среднего уха [H74.1;H74.3;H90] тимпанопластика с применением микрохирургической техники, аллогенных трансплантатов, в том числе металлических (взр)	1	7
Челябинск	ФГБОУ ВО ЮУГМУ Минздрава России	ОТОРИНОЛАРИНГОЛОГИЯ (взр)	Реконструктивные операции на звукопроводящем аппарате среднего уха [H74.1;H74.2;H74.3;H90] стапедопластика при патологическом процессе, врожденном или приобретенном, с вовлечением окна преддверия, с применением аутоотканей и аллогенных трансплантатов, в том числе металлических (взр)	1	7

Территория	МО	Группа профилей	Профиль	Случаи госпит.	Койко-дни
Челябинск	ФГБОУ ВО ЮУГМУ Минздрава России	ОТОРИНОЛАРИНГОЛОГИЯ (взр)	Хирургическое лечение доброкачественных новообразований околоушных слюнных желез, основания черепа и среднего уха [J32.3] удаление новообразования с применением эндоскопической, навигационной техники и эндоваскулярной эмболизации сосудов микроэмболами и при помощи адгезивного агента (взр)	10	100
Челябинск	ФГБОУ ВО ЮУГМУ Минздрава России	ОТОРИНОЛАРИНГОЛОГИЯ (взр)	Реконструктивно-пластическое восстановление функции гортани и трахеи [J38.6;D14.1;D14.2;J38.0;J38.3;R49.0;R49.1] удаление новообразования или рубца гортани и трахеи с использованием микрохирургической и лучевой техники (взр)	13	117
Челябинск	ФГБОУ ВО ЮУГМУ Минздрава России	ОТОРИНОЛАРИНГОЛОГИЯ (взр)	Реконструктивно-пластическое восстановление функции гортани и трахеи [J38.6;D14.1;D14.2;J38.0;J38.3;R49.0;R49.1] эндоларингеальные реконструктивно-пластические вмешательства на голосовых складках с использованием имплантатов и аллогенных материалов с применением микрохирургической техники (взр)	1	8
Челябинск	ФГБОУ ВО ЮУГМУ Минздрава России			576	10 240
Челябинская область	ГБУЗ "Областной перинатальный центр"	АКУШЕРСТВО И ГИНЕКОЛОГИЯ (взр)	Хирургическое органосохраняющее и реконструктивно-пластическое лечение распространенных форм гигантских опухолей гениталий, смежных органов малого таза и других органов брюшной полости у женщин с использованием лапароскопического и комбинированного доступов [D26;D27;D28;D25] удаление опухоли в пределах здоровых тканей с использованием лапароскопического и комбинированного доступа, с иммуногистохимическим исследованием удаленных тканей (взр)	80	568
Челябинская область	ГБУЗ "Областной перинатальный центр"	НЕОНАТОЛОГИЯ (дет)	Поликомпонентная терапия синдрома дыхательных расстройств, врожденной пневмонии, сепсиса новорожденного, тяжелой церебральной патологии новорожденного с применением аппаратных методов замещения или поддержки витальных функций на основе динамического инструментального мониторинга основных параметров газообмена, гемодинамики, а также лучевых, биохимических, иммунологических и молекулярно-генетических исследований [P22;P23;P36;P10.0;P10.1;P10.2;P10.3;P10.4;P10.8;P11.1;P11.5;P52.1;P52.2;P52.4;P52.6;P90.0;P91.0;P91.2;P91.4;P91.5] инфузионная, кардиотоническая вазотропная и респираторная терапия на основании динамического инструментального мониторинга основных параметров газообмена, доплерографического определения кровотока в магистральных артериях, а также лучевых (включая магнитно-резонансную томографию), иммунологических и молекулярно-генетических исследований (дет)	240	1 757
Челябинская область	ГБУЗ "Областной перинатальный центр"	НЕОНАТОЛОГИЯ (дет)	Выхаживание новорожденных с массой тела до 1500 г, включая детей с экстремально низкой массой тела при рождении, с созданием оптимальных контролируемых параметров поддержки витальных функций и щадяще-развивающих условий внешней среды под контролем динамического инструментального мониторинга основных параметров газообмена, гемодинамики, а также лучевых, биохимических, иммунологических и молекулярно-генетических исследований [P05.0;P05.1;P07] неинвазивная принудительная вентиляция легких (дет)	160	2 153
Челябинская область	ГБУЗ "Областной перинатальный центр"			480	4 478
Челябинская область	ГБУЗ "Челябинская областная клиническая больница"	АБДОМИНАЛЬНАЯ ХИРУРГИЯ (взр)	Микрохирургические, расширенные, комбинированные и реконструктивно-пластические операции на поджелудочной железе, в том числе лапароскопически ассистированные операции [K86.0-K86.8] резекция поджелудочной железы эндоскопическая (взр)	1	11
Челябинская область	ГБУЗ "Челябинская областная клиническая больница"	АБДОМИНАЛЬНАЯ ХИРУРГИЯ (взр)	Микрохирургические, расширенные, комбинированные и реконструктивно-пластические операции на поджелудочной железе, в том числе лапароскопически ассистированные операции [K86.0-K86.8] субтотальная резекция головки поджелудочной железы продольная панкреатоеюностомия (взр)	2	22
Челябинская область	ГБУЗ "Челябинская областная клиническая больница"	АБДОМИНАЛЬНАЯ ХИРУРГИЯ (взр)	Микрохирургические и реконструктивно-пластические операции на печени, желчных протоках и сосудах печени, в том числе эндоваскулярные операции на сосудах печени и реконструктивные операции на сосудах системы воротной вены, стентирование внутри- и внепеченочных желчных протоков [D18.0;D13.4;D13.5;B67.0;K76.6;K76.8;Q26.5;I85.0] резекция печени с использованием лапароскопической техники (взр)	12	132

Территория	МО	Группа профилей	Профиль	Случаи госпит.	Койко-дни
Челябинская область	ГБУЗ "Челябинская областная клиническая больница"	АБДОМИНАЛЬНАЯ ХИРУРГИЯ (взр)	Микрохирургические и реконструктивно-пластические операции на печени, желчных протоках и сосудах печени, в том числе эндоваскулярные операции на сосудах печени и реконструктивные операции на сосудах системы воротной вены, стентирование внутри- и внепеченочных желчных протоков [D18.0;D13.4;D13.5;B67.0;K76.6;K76.8;Q26.5;I85.0] резекция печени атипичная (взр)	7	77
Челябинская область	ГБУЗ "Челябинская областная клиническая больница"	АКУШЕРСТВО И ГИНЕКОЛОГИЯ (взр)	Хирургическое органосохраняющее и реконструктивно-пластическое лечение распространенных форм гигантских опухолей гениталий, смежных органов малого таза и других органов брюшной полости у женщин с использованием лапароскопического и комбинированного доступов [D26;D27;D28;D25] удаление опухоли в пределах здоровых тканей с использованием лапароскопического и комбинированного доступа, с иммуногистохимическим исследованием удаленных тканей (взр)	25	225
Челябинская область	ГБУЗ "Челябинская областная клиническая больница"	ГАСТРОЭНТЕРОЛОГИЯ (взр)	Поликомпонентная терапия при язвенном колите и болезни Крона 3 и 4 степени активности, гормонозависимых и гормонорезистентных формах, тяжелой форме целиакии химиотерапевтическими и генно-инженерными биологическими лекарственными препаратами под контролем иммунологических, морфологических, гистохимических инструментальных исследований [K50;K51;K90.0] поликомпонентная терапия химиотерапевтическими и генно-инженерными биологическими лекарственными препаратами под контролем иммунологических, морфологических, гистохимических инструментальных исследований (взр)	48	576
Челябинская область	ГБУЗ "Челябинская областная клиническая больница"	НЕЙРОХИРУГИЯ (взр)	Микрохирургические вмешательства с использованием операционного микроскопа, стереотаксической биопсии, интраоперационной навигации и нейрофизиологического мониторинга при внутримозговых новообразованиях головного мозга и каверномах функционально значимых зон головного мозга [C71.0;C71.1;C71.2;C71.3;C71.4;C79.3;D33.0;D43.0] удаление опухоли с применением интраоперационной навигации (взр)	9	153
Челябинская область	ГБУЗ "Челябинская областная клиническая больница"	НЕЙРОХИРУГИЯ (взр)	Микрохирургические вмешательства с использованием операционного микроскопа, стереотаксической биопсии, интраоперационной навигации и нейрофизиологического мониторинга при внутримозговых новообразованиях головного мозга и каверномах функционально значимых зон головного мозга [C71.5;C79.3;D33.0;D43.0] удаление опухоли с применением интраоперационной навигации (взр)	1	17
Челябинская область	ГБУЗ "Челябинская областная клиническая больница"	НЕЙРОХИРУГИЯ (взр)	Микрохирургические вмешательства с использованием операционного микроскопа, стереотаксической биопсии, интраоперационной навигации и нейрофизиологического мониторинга при внутримозговых новообразованиях головного мозга и каверномах функционально значимых зон головного мозга [C71.6;C71.7;C79.3;D33.1;D18.0;D43.1] удаление опухоли с применением интраоперационной навигации (взр)	1	17
Челябинская область	ГБУЗ "Челябинская областная клиническая больница"	НЕЙРОХИРУГИЯ (взр)	Микрохирургические вмешательства с использованием операционного микроскопа, стереотаксической биопсии, интраоперационной навигации и нейрофизиологического мониторинга при внутримозговых новообразованиях головного мозга и каверномах функционально значимых зон головного мозга [C71.6;C79.3;D33.1;D18.0;D43.1] удаление опухоли с применением интраоперационной навигации (взр)	1	17
Челябинская область	ГБУЗ "Челябинская областная клиническая больница"	НЕЙРОХИРУГИЯ (взр)	Микрохирургические вмешательства при злокачественных (первичных и вторичных) и доброкачественных новообразованиях оболочек головного мозга с вовлечением синусов, серповидного отростка и намета мозжечка [C70.0;C79.3;D32.0;D43.1;Q85] удаление опухоли с применением интраоперационной навигации (взр)	2	34
Челябинская область	ГБУЗ "Челябинская областная клиническая больница"	НЕЙРОХИРУГИЯ (взр)	Микрохирургические, эндоскопические вмешательства при глиомах зрительных нервов и хиазмы, краниофарингиомах, аденомах гипофиза, невриномах, в том числе внутричерепных новообразованиях при нейрофиброматозе I - II типов, врожденных (коллоидных, дермоидных, эпидермоидных) церебральных кистах, злокачественных и доброкачественных новообразований шишковидной железы (в том числе кистозных), туберозном склерозе, гамартозе [C72.2;D33.3;Q85] удаление опухоли с применением интраоперационной навигации (взр)	1	17

Территория	МО	Группа профилей	Профиль	Случаи госпит.	Койко-дни
Челябинская область	ГБУЗ "Челябинская областная клиническая больница"	НЕЙРОХИРУГИЯ (взр)	Микрохирургические, эндоскопические вмешательства при глиомах зрительных нервов и хиазмы, краниофарингиомах, аденомах гипофиза, невриномах, в том числе внутричерепных новообразованиях при нейрофиброматозе I - II типов, врожденных (коллоидных, дермоидных, эпидермоидных) церебральных кистах, злокачественных и доброкачественных новообразований шишковидной железы (в том числе кистозных), туберозном склерозе, гамартозе [C75.3;D35.2-D35.4;D44.5;Q04.6] удаление опухоли с применением эндоскопической ассистенции (взр)	1	17
Челябинская область	ГБУЗ "Челябинская областная клиническая больница"	НЕЙРОХИРУГИЯ (взр)	Микрохирургическое удаление новообразований (первичных и вторичных) и дермоидов (липом) спинного мозга и его оболочек, корешков и спинномозговых нервов, позвоночного столба, костей таза, крестца и копчика при условии вовлечения твердой мозговой оболочки, корешков и спинномозговых нервов [C41.2;C41.4;C70.1;C72.0;C72.1;C72.8;C79.4;C79.5;C90.0;C90.2;D48.0;D16.6;D16.8;D18.0;D32.1;D33.4;D33.7;D36.1;D43.4;Q06.8;M85.5] микрохирургическое удаление опухоли (взр)	4	68
Челябинская область	ГБУЗ "Челябинская областная клиническая больница"	НЕЙРОХИРУГИЯ (взр)	Микрохирургические вмешательства при патологии сосудов головного и спинного мозга, внутримозговых и внутрижелудочковых гематомах [Q28.2] удаление артериовенозных мальформаций (взр)	1	17
Челябинская область	ГБУЗ "Челябинская областная клиническая больница"	НЕЙРОХИРУГИЯ (взр)	Микрохирургические вмешательства при патологии сосудов головного и спинного мозга, внутримозговых и внутрижелудочковых гематомах [I60;I61;I62] клипирование артериальных аневризм (взр)	10	170
Челябинская область	ГБУЗ "Челябинская областная клиническая больница"	НЕЙРОХИРУГИЯ (взр)	Реконструктивные вмешательства на экстракраниальных отделах церебральных артерий [I65.0-I65.3;I65.8;I66;I67.8] реконструктивные вмешательства на экстракраниальных отделах церебральных артерий (взр)	15	255
Челябинская область	ГБУЗ "Челябинская областная клиническая больница"	НЕЙРОХИРУГИЯ (взр)	Реконструктивные вмешательства при сложных и гигантских дефектах и деформациях свода и основания черепа, орбиты врожденного и приобретенного генеза [M84.8;M85.0;M85.5;Q01;Q67.2;Q67.3;Q75.0;Q75.2;Q75.8;Q87.0;S02.1;S02.2;S02.7-S02.9;T90.2;T88.8] микрохирургическая реконструкция при врожденных и приобретенных дефектах и деформациях свода и основания черепа, лицевого скелета с одномоментным применением ауто- и (или) аллотрансплантатов (взр)	1	17
Челябинская область	ГБУЗ "Челябинская областная клиническая больница"	НЕЙРОХИРУГИЯ (взр)	Хирургические вмешательства при врожденной или приобретенной гидроцефалии окклюзионного или сообщающегося характера или приобретенных церебральных кистах. Повторные ликворорешительные операции при осложненном течении заболевания у взрослых [G91;G93.0;Q03] ликворорешительные операции, в том числе с индивидуальным подбором ликворорешительных систем (взр)	5	85
Челябинская область	ГБУЗ "Челябинская областная клиническая больница"	НЕЙРОХИРУГИЯ (взр)	Микрохирургические, эндоваскулярные и стереотаксические вмешательства с применением адгезивных клеевых композиций, микроэмболов, микроспиралей (менее 5 койлов), стентов при патологии сосудов головного и спинного мозга, богатокровоснабжаемых опухолях головы и головного мозга, внутримозговых и внутрижелудочковых гематомах [I60;I61;I62] эндоваскулярное вмешательство с применением адгезивных клеевых композиций, микроэмболов, микроспиралей и стентов (взр)	28	436
Челябинская область	ГБУЗ "Челябинская областная клиническая больница"	ОТОРИНОЛАРИНГОЛОГИЯ (взр)	Реконструктивные операции на звукопроводящем аппарате среднего уха [H66.1;H66.2;Q16;H80.0;H80.1;H80.9;H74.1;H74.2;H74.3;H90] реконструкция анатомических структур и звукопроводящего аппарата среднего уха с применением микрохирургической техники, аутоклеток и аллогенных трансплантатов, в том числе металлических, с обнажением лицевого нерва, реиннервацией и использованием системы мониторинга лицевого нерва (взр)	6	42
Челябинская область	ГБУЗ "Челябинская областная клиническая больница"	ОТОРИНОЛАРИНГОЛОГИЯ (взр)	Реконструктивные операции на звукопроводящем аппарате среднего уха [H66.1;H66.2;Q16;H80.0;H80.1;H80.9;H74.1;H74.2;H74.3;H90] слухоулучшающие операции с применением частично имплантируемого устройства костной проводимости (взр)	1	7
Челябинская область	ГБУЗ "Челябинская областная клиническая больница"	ОТОРИНОЛАРИНГОЛОГИЯ (взр)	Реконструктивные операции на звукопроводящем аппарате среднего уха [H74.1;H74.2;H74.3;H90] стапедопластика при патологическом процессе, врожденном или приобретенном, с вовлечением окна преддверия, с применением аутоклеток и аллогенных трансплантатов, в том числе металлических (взр)	1	7

Территория	МО	Группа профилей	Профиль	Случаи госпит.	Койко-дни
Челябинская область	ГБУЗ "Челябинская областная клиническая больница"	ОТОРИНОЛАРИНГОЛОГИЯ (взр)	Реконструктивно-пластическое восстановление функции гортани и трахеи [J38.6;D14.1;D14.2;J38.0;J38.3;R49.0;R49.1] удаление новообразования или рубца гортани и трахеи с использованием микрохирургической и лучевой техники (взр)	2	14
Челябинская область	ГБУЗ "Челябинская областная клиническая больница"	ОФТАЛЬМОЛОГИЯ (взр)	Комплексное хирургическое лечение глаукомы, включая микроинвазивную энергетическую оптико-реконструктивную и лазерную хирургию, имплантацию различных видов дренажей [H26.0-H26.4;H40.1-H40.8;Q15.0] модифицированная синустрабекуlectомия с задней трепанацией склеры, в том числе с применением лазерной хирургии (взр)	26	134
Челябинская область	ГБУЗ "Челябинская областная клиническая больница"	ОФТАЛЬМОЛОГИЯ (взр)	Комплексное хирургическое лечение глаукомы, включая микроинвазивную энергетическую оптико-реконструктивную и лазерную хирургию, имплантацию различных видов дренажей [H26.0-H26.4;H40.1-H40.8;Q15.0] непроницающая глубокая склерэктомия с ультразвуковой фактоэмulsификацией осложненной катаракты с имплантацией интраокулярной линзы, в том числе с применением лазерной хирургии (взр)	24	144
Челябинская область	ГБУЗ "Челябинская областная клиническая больница"	ОФТАЛЬМОЛОГИЯ (взр)	Транспупиллярная, микроинвазивная энергетическая оптико-реконструктивная, интравитреальная, эндовитреальная 23 - 27 гейджевая хирургия при витреоретинальной патологии различного генеза [E10.3;E11.3;H25.0-H25.9;H26.0-H26.4;H27.0;H28;H30.0-H30.9;H31.3;H32.8;H33.0-H33.5;H34.8;H35.2-H35.4;H36.8;H43.1;H43.3;H44.0;H44.1] эписклеральное круговое и (или) локальное пломбирование в сочетании с транспупиллярной лазеркоагуляцией сетчатки (взр)	13	78
Челябинская область	ГБУЗ "Челябинская областная клиническая больница"	РЕВМАТОЛОГИЯ (взр)	Поликомпонентная иммуномодулирующая терапия с включением генно-инженерных биологических лекарственных препаратов, гормональных и химиотерапевтических лекарственных препаратов с использованием специальных методов лабораторной и инструментальной диагностики больных (старше 18 лет) системными воспалительными ревматическими заболеваниями [M05.0;M05.1;M05.2;M05.3;M05.8;M06.0;M06.1;M06.4;M06.8;M08;M45;M32;M34;M07.2] поликомпонентная иммуномодулирующая терапия с применением генно-инженерных биологических лекарственных препаратов, лабораторной диагностики с использованием комплекса иммунологических и молекулярно-биологических методов, инструментальной диагностики с использованием комплекса рентгенологических (включая компьютерную томографию), ультразвуковых методик и магнитно-резонансной томографии (взр)	250	1 000
Челябинская область	ГБУЗ "Челябинская областная клиническая больница"	СЕРДЕЧНО-СОСУДИСТАЯ ХИРУРГИЯ (взр)	Коронарная реваскуляризация миокарда с применением ангиопластики в сочетании со стентированием при ишемической болезни сердца [I20.0;I21.0;I21.1;I21.2;I21.3;I21.9;I22] баллонная вазодилатация с установкой 1 стента в сосуд (сосуды) (взр)	270	2 430
Челябинская область	ГБУЗ "Челябинская областная клиническая больница"	СЕРДЕЧНО-СОСУДИСТАЯ ХИРУРГИЯ (взр)	Коронарная реваскуляризация миокарда с применением ангиопластики в сочетании со стентированием при ишемической болезни сердца [I20.0;I21.0;I21.1;I21.2;I21.3;I21.9;I22] баллонная вазодилатация с установкой 2 стентов в сосуд (сосуды) (взр)	135	1 215
Челябинская область	ГБУЗ "Челябинская областная клиническая больница"	СЕРДЕЧНО-СОСУДИСТАЯ ХИРУРГИЯ (взр)	Коронарная реваскуляризация миокарда с применением ангиопластики в сочетании со стентированием при ишемической болезни сердца [I20.0;I21.0;I21.1;I21.2;I21.3;I21.9;I22] баллонная вазодилатация с установкой 3 стентов в сосуд (сосуды) (взр)	45	405
Челябинская область	ГБУЗ "Челябинская областная клиническая больница"	СЕРДЕЧНО-СОСУДИСТАЯ ХИРУРГИЯ (взр)	Коронарная реваскуляризация миокарда с применением ангиопластики в сочетании со стентированием при ишемической болезни сердца [I20.0;I21.4;I21.9;I22] баллонная вазодилатация с установкой 1 стента в сосуд (сосуды) (взр)	208	1 872
Челябинская область	ГБУЗ "Челябинская областная клиническая больница"	СЕРДЕЧНО-СОСУДИСТАЯ ХИРУРГИЯ (взр)	Коронарная реваскуляризация миокарда с применением ангиопластики в сочетании со стентированием при ишемической болезни сердца [I20.0;I21.4;I21.9;I22] баллонная вазодилатация с установкой 2 стентов в сосуд (сосуды) (взр)	110	990
Челябинская область	ГБУЗ "Челябинская областная клиническая больница"	СЕРДЕЧНО-СОСУДИСТАЯ ХИРУРГИЯ (взр)	Коронарная реваскуляризация миокарда с применением ангиопластики в сочетании со стентированием при ишемической болезни сердца [I20.0;I21.4;I21.9;I22] баллонная вазодилатация с установкой 3 стентов в сосуд (сосуды) (взр)	30	270
Челябинская область	ГБУЗ "Челябинская областная клиническая больница"	СЕРДЕЧНО-СОСУДИСТАЯ ХИРУРГИЯ (взр)	Эндоваскулярная, хирургическая коррекция нарушений ритма сердца без имплантации кардиовертера-дефибриллятора у взрослых [I44.1;I44.2;I45.2;I45.3;I45.6;I46.0;I47.0;I47.1;I47.2;I47.9;I48;I49.0;I49.5;Q22.5;Q24.6] имплантация частотно-адаптированного одноканального кардиостимулятора (взр)	30	270

Территория	МО	Группа профилей	Профиль	Случаи госпит.	Койко-дни
Челябинская область	ГБУЗ "Челябинская областная клиническая больница"	СЕРДЕЧНО-СОСУДИСТАЯ ХИРУРГИЯ (взр)	Эндоваскулярная, хирургическая коррекция нарушений ритма сердца без имплантации кардиовертера-дефибриллятора [I44.1;I44.2;I45.2;I45.3;I45.6;I46.0;I47.0;I47.1;I47.2;I47.9;I48;I49.0;I49.5;Q22.5;Q24.6] имплантация частотно-адаптированного двухкамерного кардиостимулятора (взр)	60	540
Челябинская область	ГБУЗ "Челябинская областная клиническая больница"	СЕРДЕЧНО-СОСУДИСТАЯ ХИРУРГИЯ (взр)	Коронарная реваскуляризация миокарда с применением аортокоронарного шунтирования при ишемической болезни и различных формах сочетанной патологии [I20;I21;I22;I24.0;] аортокоронарное шунтирование у больных ишемической болезнью сердца в условиях искусственного кровоснабжения (взр)	20	180
Челябинская область	ГБУЗ "Челябинская областная клиническая больница"	ТРАВМАТОЛОГИЯ И ОРТОПЕДИЯ (взр)	Реконструктивные и декомпрессивные операции при травмах и заболеваниях позвоночника с резекцией позвонков, корригирующей вертебротомией с использованием протезов тел позвонков и межпозвонковых дисков, костного цемента и остеозамещающих материалов с применением погружных и наружных фиксирующих устройств [B67;D16;D18;M88] восстановление высоты тела позвонка и его опорной функции путем введения костного цемента или биокompозитных материалов под интраоперационной флюороскопией (взр)	3	30
Челябинская область	ГБУЗ "Челябинская областная клиническая больница"	ТРАВМАТОЛОГИЯ И ОРТОПЕДИЯ (взр)	Пластика крупных суставов конечностей с восстановлением целостности внутрисуставных образований, замещением костно-хрящевых дефектов синтетическими и биологическими материалами [M00;M01;M03.0;M12.5;M17] артродез крупных суставов конечностей с различными видами фиксации и остеосинтеза (взр)	3	30
Челябинская область	ГБУЗ "Челябинская областная клиническая больница"	ТРАВМАТОЛОГИЯ И ОРТОПЕДИЯ (взр)	Реконструктивно-пластические операции при комбинированных дефектах и деформациях дистальных отделов конечностей с использованием чрескостных аппаратов и прецизионной техники, а также замещением мягкотканых и костных хрящевых дефектов синтетическими и биологическими материалами [M24.6;Z98.1;G80.1;G80.2;M21.0;M21.2;M21.4;M21.5;M21.9;Q68.1;Q72.5;Q72.6;Q72.8;Q72.9;Q74.2;Q74.3;Q74.8;Q77.7;Q87.3;G11.4;G12.1;G80.9;S44;S45;S46;S50;M19.1;M20.1;M20.5;Q05.9;Q66.0;Q66.5;Q66.8;Q68.2] реконструктивно-пластическое хирургическое вмешательство на костях стоп с использованием ауто- и аллотрансплантатов, имплантатов, остеозамещающих материалов, металлоконструкций (взр)	70	770
Челябинская область	ГБУЗ "Челябинская областная клиническая больница"	ТРАВМАТОЛОГИЯ И ОРТОПЕДИЯ (взр)	Реконструктивно-пластические операции на костях таза, верхних и нижних конечностях с использованием погружных или наружных фиксирующих устройств, синтетических и биологических остеозамещающих материалов, компьютерной навигации [S70.7;S70.9;S71;S72;S77;S79;S42;S43;S47;S49;S50;M99.9;M21.6;M95.1;M21.8;M21.9;Q66;Q78;M86;G11.4;G12.1;G80.9;G80.1;G80.2] корригирующие остеотомии костей верхних и нижних конечностей (взр)	54	594
Челябинская область	ГБУЗ "Челябинская областная клиническая больница"	ТРАВМАТОЛОГИЯ И ОРТОПЕДИЯ (взр)	Реконструктивно-пластические операции на костях таза, верхних и нижних конечностях с использованием погружных или наружных фиксирующих устройств, синтетических и биологических остеозамещающих материалов, компьютерной навигации [M25.3;M91;M95.8;Q65.0;Q65.1;Q65.3;Q65.4;Q65.8;M16.2;M16.3;M92] реконструкция проксимального, дистального отдела бедренной, большеберцовой костей при пороках развития, приобретенных деформациях, требующих корригирующей остеотомии, с остеосинтезом погружными имплантатами (взр)	2	20
Челябинская область	ГБУЗ "Челябинская областная клиническая больница"	ТРАВМАТОЛОГИЯ И ОРТОПЕДИЯ (взр)	Реконструктивные и декомпрессивные операции при травмах и заболеваниях позвоночника с применением погружных и наружных фиксирующих устройств [T84;S12.0;S12.1;S13;S19;S22.0;S22.1;S23;S32.0;S32.1;S33;T08;T09;T85;T91;M80;M81;M82;M86;M85;M87;M96;M99;Q67;Q76.0;Q76.1;Q76.4;Q77;Q76.3] декомпрессивно-стабилизирующее вмешательство с фиксацией позвоночника дорсальными или вентральными имплантатами (взр)	56	616
Челябинская область	ГБУЗ "Челябинская областная клиническая больница"	ТРАВМАТОЛОГИЯ И ОРТОПЕДИЯ (взр)	Эндопротезирование суставов конечностей [S72.1;M84.1] имплантация эндопротеза сустава (взр)	20	240
Челябинская область	ГБУЗ "Челябинская областная клиническая больница"	ТРАВМАТОЛОГИЯ И ОРТОПЕДИЯ (взр)	Эндопротезирование суставов конечностей [M16.1] имплантация эндопротеза сустава (взр)	60	720
Челябинская область	ГБУЗ "Челябинская областная клиническая больница"	УРОЛОГИЯ (взр)	Оперативные вмешательства на органах мочеполовой системы с использованием лапароскопической техники [N28.1;Q61.0;N13.0;N13.1;N13.2;N28;I86.1] лапаро- и ретроперитонеоскопическое иссечение кисты почки (взр)	18	162

Территория	МО	Группа профилей	Профиль	Случаи госпит.	Койко-дни
Челябинская область	ГБУЗ "Челябинская областная клиническая больница"	УРОЛОГИЯ (взр)	Рецидивные и особо сложные операции на органах мочеполовой системы [N20.2;N20.0;N13.0;N13.1;N13.2;C67;Q62.1;Q62.2;Q62.3;Q62.7] перкутанная нефролитотомия в сочетании с дистанционной литотрипсией или без применения дистанционной литотрипсии (взр)	110	990
Челябинская область	ГБУЗ "Челябинская областная клиническая больница"	УРОЛОГИЯ (взр)	Оперативные вмешательства на органах мочеполовой системы с имплантацией синтетических сложных и сетчатых протезов [R32;N31.2] петлевая пластика уретры с использованием петлевого, синтетического, сетчатого протеза при недержании мочи (взр)	47	423
Челябинская область	ГБУЗ "Челябинская областная клиническая больница"	ЧЕЛЮСТНО-ЛИЦЕВАЯ ХИРУРГИЯ (взр)	Реконструктивно-пластические, микрохирургические и комбинированные операции при лечении новообразований мягких тканей и (или) костей лицевого скелета с одномоментным пластическим устранением образовавшегося раневого дефекта или замещением его с помощью сложного челюстно-лицевого протезирования [D11.0] удаление новообразования (взр)	7	92
Челябинская область	ГБУЗ "Челябинская областная клиническая больница"	ЧЕЛЮСТНО-ЛИЦЕВАЯ ХИРУРГИЯ (дет)	Реконструктивно-пластические операции при врожденных пороках развития черепно-челюстно-лицевой области [Q36.9] реконструктивная хейлоринопластика (дет)	5	60
Челябинская область	ГБУЗ "Челябинская областная клиническая больница"	ЧЕЛЮСТНО-ЛИЦЕВАЯ ХИРУРГИЯ (дет)	Реконструктивно-пластические операции при врожденных пороках развития черепно-челюстно-лицевой области [L91;M96;M95.0] хирургическая коррекция рубцовой деформации верхней губы и носа местными тканями (дет)	3	42
Челябинская область	ГБУЗ "Челябинская областная клиническая больница"	ЧЕЛЮСТНО-ЛИЦЕВАЯ ХИРУРГИЯ (дет)	Реконструктивно-пластические операции при врожденных пороках развития черепно-челюстно-лицевой области [Q35.0;Q35.1;M96] пластика твердого неба лоскутом на ножке из прилегающих участков (из щеки, языка, верхней губы, носогубной складки) (дет)	5	70
Челябинская область	ГБУЗ "Челябинская областная клиническая больница"	ЭНДОКРИНОЛОГИЯ (взр)	Терапевтическое лечение сахарного диабета и его сосудистых осложнений (нефропатии, нейропатии, диабетической стопы, ишемических поражений сердца и головного мозга), включая заместительную инсулиновую терапию системами постоянной подкожной инфузии [E10.2;E10.4;E10.5;E10.7;E11.2;E11.4;E11.5;E11.7] комплексное лечение, включая установку средств суточного мониторинга гликемии с компьютерным анализом вариабельности суточной гликемии и нормализацией показателей углеводного обмена системой непрерывного введения инсулина (инсулиновая помпа) (взр)	24	240
Челябинская область	ГБУЗ "Челябинская областная клиническая больница"			1 893	17 060
Челябинская область	ГБУЗ "Челябинский областной клинический КВД"	ДЕРМАТОВЕНЕРОЛОГИЯ (взр)	Комплексное лечение больных тяжелыми распространенными формами псориаза, атопического дерматита, истинной пузырчатки, локализованной склеродермии, лучевого дерматита [L40.0] лечение с применением узкополосной средневолновой фототерапии, в том числе локальной, комбинированной локальной и общей фотохимиотерапии, общей бальнеофотохимиотерапии, плазмафереза в сочетании с цитостатическими и иммуносупрессивными лекарственными препаратами и синтетическими производными витамина А (взр)	174	4 350
Челябинская область	ГБУЗ "Челябинский областной клинический КВД"	ДЕРМАТОВЕНЕРОЛОГИЯ (взр)	Лечение тяжелых, резистентных форм псориаза, включая псориатический артрит, с применением генно-инженерных биологических лекарственных препаратов [L40.5] лечение с применением генно-инженерных биологических лекарственных препаратов (взр)	55	165
Челябинская область	ГБУЗ "Челябинский областной клинический КВД"			229	4 515
Челябинская область	ГБУЗ "ЧОДКБ"	АБДОМИНАЛЬНАЯ ХИРУРГИЯ (дет)	Микрохирургические и реконструктивно-пластические операции на печени, желчных протоках и сосудах печени, в том числе эндоваскулярные операции на сосудах печени и реконструктивные операции на сосудах системы воротной вены, стентирование внутри- и внепеченочных желчных протоков [D18.0;D13.4;D13.5;B67.0;K76.6;K76.8;Q26.5;I85.0] резекция печени с использованием лапароскопической техники (дет)	3	27
Челябинская область	ГБУЗ "ЧОДКБ"	АБДОМИНАЛЬНАЯ ХИРУРГИЯ (дет)	Микрохирургические и реконструктивно-пластические операции на печени, желчных протоках и сосудах печени, в том числе эндоваскулярные операции на сосудах печени и реконструктивные операции на сосудах системы воротной вены, стентирование внутри- и внепеченочных желчных протоков [D18.0;D13.4;D13.5;B67.0;K76.6;K76.8;Q26.5;I85.0] резекция одного сегмента печени (дет)	2	18

Территория	МО	Группа профилей	Профиль	Случаи госпит.	Койко-дни
Челябинская область	ГБУЗ "ЧОДКБ"	АБДОМИНАЛЬНАЯ ХИРУРГИЯ (дет)	Микрохирургические и реконструктивно-пластические операции на печени, желчных протоках и сосудах печени, в том числе эндоваскулярные операции на сосудах печени и реконструктивные операции на сосудах системы воротной вены, стентирование внутри- и внепеченочных желчных протоков [D18.0;D13.4;D13.5;B67.0;K76.6;K76.8;Q26.5;I85.0] резекция печени атипичная (дет)	2	18
Челябинская область	ГБУЗ "ЧОДКБ"	АБДОМИНАЛЬНАЯ ХИРУРГИЯ (дет)	Реконструктивно-пластические, в том числе лапароскопически ассистированные операции на тонкой, толстой кишке и промежности [D12.6;K60.4;N82.2;N82.3;N82.4;K57.2;K59.3;Q43.1;Q43.2;Q43.3;Q52.2;K59.0;K59.3;Z93.2;Z93.3;K55.2;K51;K50.0;K50.1;K50.8;K57.2;K62.3;K62.8] резекция ободочной кишки с формированием наданального конце-бокового колоректального анастомоза (дет)	12	130
Челябинская область	ГБУЗ "ЧОДКБ"	АБДОМИНАЛЬНАЯ ХИРУРГИЯ (дет)	Реконструктивно-пластические, в том числе лапароскопически ассистированные операции на тонкой, толстой кишке и промежности [D12.6;K60.4;N82.2;N82.3;N82.4;K57.2;K59.3;Q43.1;Q43.2;Q43.3;Q52.2;K59.0;K59.3;Z93.2;Z93.3;K55.2;K51;K50.0;K50.1;K50.8;K57.2;K62.3;K62.8] резекция ободочной кишки с аппендэктомией, разворотом кишки на 180 градусов, формированием асцендо-ректального анастомоза (дет)	2	40
Челябинская область	ГБУЗ "ЧОДКБ"	АБДОМИНАЛЬНАЯ ХИРУРГИЯ (дет)	Реконструктивно-пластические, в том числе лапароскопически ассистированные операции на тонкой, толстой кишке и промежности [D12.6;K60.4;N82.2;N82.3;N82.4;K57.2;K59.3;Q43.1;Q43.2;Q43.3;Q52.2;K59.0;K59.3;Z93.2;Z93.3;K55.2;K51;K50.0;K50.1;K50.8;K57.2;K62.3;K62.8] реконструктивно-восстановительная операция по восстановлению непрерывности кишечника с ликвидацией стомы, формированием анастомоза (дет)	18	250
Челябинская область	ГБУЗ "ЧОДКБ"	АБДОМИНАЛЬНАЯ ХИРУРГИЯ (дет)	Хирургическое лечение новообразований надпочечников и забрюшинного пространства [E27.5;D35.0;D48.3;E26.0;E24] односторонняя адреналэктомия открытым доступом (лапаротомия, люмботомия, торакофренолапаротомия) (дет)	1	10
Челябинская область	ГБУЗ "ЧОДКБ"	АБДОМИНАЛЬНАЯ ХИРУРГИЯ (дет)	Хирургическое лечение новообразований надпочечников и забрюшинного пространства [E27.5;D35.0;D48.3;E26.0;E24] эндоскопическая адреналэктомия с опухолью (дет)	3	26
Челябинская область	ГБУЗ "ЧОДКБ"	АБДОМИНАЛЬНАЯ ХИРУРГИЯ (дет)	Хирургическое лечение новообразований надпочечников и забрюшинного пространства [E27.5;D35.0;D48.3;E26.0;E24] удаление неорганный забрюшинной опухоли (дет)	6	61
Челябинская область	ГБУЗ "ЧОДКБ"	ГЕМАТОЛОГИЯ (дет)	Комплексное лечение, включая полихимиотерапию, иммунотерапию, трансфузионную терапию препаратами крови и плазмы, методы экстракорпорального воздействия на кровь, дистанционную лучевую терапию, хирургические методы лечения при апластических анемиях, апластических, цитопенических и цитолитических синдромах, агранулоцитозе, нарушениях плазменного и тромбоцитарного гемостаза, острой лучевой болезни [D69.3] терапевтическое лечение, включающее иммуносупрессивную терапию с использованием моноклональных антител, иммуномодулирующую терапию с помощью рекомбинантных препаратов тромбопоэтина (дет)	32	480
Челябинская область	ГБУЗ "ЧОДКБ"	ГЕМАТОЛОГИЯ (дет)	Комплексное лечение, включая полихимиотерапию, иммунотерапию, трансфузионную терапию препаратами крови и плазмы, методы экстракорпорального воздействия на кровь, дистанционную лучевую терапию, хирургические методы лечения при апластических анемиях, апластических, цитопенических и цитолитических синдромах, агранулоцитозе, нарушениях плазменного и тромбоцитарного гемостаза, острой лучевой болезни [D68.8] комплексное консервативное и хирургическое лечение, в том числе эфферентные методы лечения, антикоагулянтная и антиагрегантная терапия, иммуносупрессивная терапия с использованием моноклональных антител, массивный обменный плазмаферез (дет)	20	140

Территория	МО	Группа профилей	Профиль	Случаи госпит.	Койко-дни
Челябинская область	ГБУЗ "ЧОДКБ"	ГЕМАТОЛОГИЯ (дет)	Комплексное лечение, включая полихимиотерапию, иммунотерапию, трансфузионную терапию препаратами крови и плазмы, методы экстракорпорального воздействия на кровь, дистанционную лучевую терапию, хирургические методы лечения при апластических анемиях, апластических, цитопенических и цитолитических синдромах, агранулоцитозе, нарушениях плазменного и тромбоцитарного гемостаза, острой лучевой болезни [D59;D56;D57.0;D58] комплексное консервативное и хирургическое лечение, в том числе высокодозная пульс-терапия стероидными гормонами, иммуномодулирующая терапия, иммуносупрессивная терапия с использованием моноклональных антител, использование рекомбинантных колониестимулирующих факторов роста (дет)	36	288
Челябинская область	ГБУЗ "ЧОДКБ"	ГЕМАТОЛОГИЯ (дет)	Комплексное лечение, включая полихимиотерапию, иммунотерапию, трансфузионную терапию препаратами крови и плазмы, методы экстракорпорального воздействия на кровь, дистанционную лучевую терапию, хирургические методы лечения при апластических анемиях, апластических, цитопенических и цитолитических синдромах, агранулоцитозе, нарушениях плазменного и тромбоцитарного гемостаза, острой лучевой болезни [D70] консервативное лечение, в том числе антибактериальная, противовирусная, противогрибковая терапия, использование рекомбинантных колониестимулирующих факторов роста (дет)	2	13
Челябинская область	ГБУЗ "ЧОДКБ"	ДЕТСКАЯ ХИРУРГИЯ В ПЕРИОД НОВОРОЖДЕННОСТИ (дет)	Реконструктивно-пластические операции на грудной клетке при пороках развития у новорожденных (пороки легких, бронхов, пищевода), в том числе торакоскопические [Q33.0;Q33.2;Q39.0;Q39.1;Q39.2] удаление кисты или секвестра легкого, в том числе с применением эндовидеохирургической техники (дет)	2	42
Челябинская область	ГБУЗ "ЧОДКБ"	ДЕТСКАЯ ХИРУРГИЯ В ПЕРИОД НОВОРОЖДЕННОСТИ (дет)	Реконструктивно-пластические операции на грудной клетке при пороках развития у новорожденных (пороки легких, бронхов, пищевода), в том числе торакоскопические [Q33.0;Q33.2;Q39.0;Q39.1;Q39.2] прямой эзофаго-эзофага анастомоз, в том числе этапные операции на пищеводе и желудке ликвидация трахеопищеводного свища (дет)	10	210
Челябинская область	ГБУЗ "ЧОДКБ"	НЕЙРОХИРУРГИЯ (дет)	Микрохирургические вмешательства с использованием операционного микроскопа, стереотаксической биопсии, интраоперационной навигации и нейрофизиологического мониторинга при внутримозговых новообразованиях головного мозга и каверномах функционально значимых зон головного мозга [C71.0;C71.1;C71.2;C71.3;C71.4;C79.3;D33.0;D43.0] удаление опухоли с применением интраоперационной навигации (дет)	6	114
Челябинская область	ГБУЗ "ЧОДКБ"	НЕЙРОХИРУРГИЯ (дет)	Микрохирургические вмешательства с использованием операционного микроскопа, стереотаксической биопсии, интраоперационной навигации и нейрофизиологического мониторинга при внутримозговых новообразованиях головного мозга и каверномах функционально значимых зон головного мозга [C71.5;C79.3;D33.0;D43.0] удаление опухоли с применением интраоперационной навигации (дет)	8	154
Челябинская область	ГБУЗ "ЧОДКБ"	НЕЙРОХИРУРГИЯ (дет)	Микрохирургические вмешательства с использованием операционного микроскопа, стереотаксической биопсии, интраоперационной навигации и нейрофизиологического мониторинга при внутримозговых новообразованиях головного мозга и каверномах функционально значимых зон головного мозга [C71.6;C71.7;C79.3;D33.1;D18.0;D43.1] удаление опухоли с применением интраоперационной навигации (дет)	10	190
Челябинская область	ГБУЗ "ЧОДКБ"	НЕЙРОХИРУРГИЯ (дет)	Микрохирургическое удаление новообразований (первичных и вторичных) и дермоидов (липом) спинного мозга и его оболочек, корешков и спинномозговых нервов, позвоночного столба, костей таза, крестца и копчика при условии вовлечения твердой мозговой оболочки, корешков и спинномозговых нервов [C41.2;C41.4;C70.1;C72.0;C72.1;C72.8;C79.4;C79.5;C90.0;C90.2;D48.0;D16.6;D16.8;D18.0;D32.1;D33.4;D33.7;D36.1;D43.4;Q06.8;M85.5] микрохирургическое удаление опухоли (дет)	4	72

Территория	МО	Группа профилей	Профиль	Случаи госпит.	Койко-дни
Челябинская область	ГБУЗ "ЧОДКБ"	НЕЙРОХИРУГИЯ (дет)	Хирургические вмешательства при врожденной или приобретенной гидроцефалии окклюзионного или сообщающегося характера или приобретенных церебральных кистах. Повторные ликворорешунтирующие операции при осложненном течении заболевания у детей [G91;G93.0;Q03] ликворорешунтирующие операции, в том числе с индивидуальным подбором ликворорешунтирующих систем (дет)	60	1 080
Челябинская область	ГБУЗ "ЧОДКБ"	НЕОНАТОЛОГИЯ (дет)	Поликомпонентная терапия синдрома дыхательных расстройств, врожденной пневмонии, сепсиса новорожденного, тяжелой церебральной патологии новорожденного с применением аппаратных методов замещения или поддержки витальных функций на основе динамического инструментального мониторинга основных параметров газообмена, гемодинамики, а также лучевых, биохимических, иммунологических и молекулярно-генетических исследований [P22;P23;P36;P10.0;P10.1;P10.2;P10.3;P10.4;P10.8;P11.1;P11.5;P52.1;P52.2;P52.4;P52.6;P90.0;P91.0;P91.2;P91.4;P91.5] инфузионная, кардиотоническая вазотропная и респираторная терапия на основании динамического инструментального мониторинга основных параметров газообмена, доплерографического определения кровотока в магистральных артериях, а также лучевых (включая магнитно-резонансную томографию), иммунологических и молекулярно-генетических исследований (дет)	139	4 865
Челябинская область	ГБУЗ "ЧОДКБ"	НЕОНАТОЛОГИЯ (дет)	Поликомпонентная терапия синдрома дыхательных расстройств, врожденной пневмонии, сепсиса новорожденного, тяжелой церебральной патологии новорожденного с применением аппаратных методов замещения или поддержки витальных функций на основе динамического инструментального мониторинга основных параметров газообмена, гемодинамики, а также лучевых, биохимических, иммунологических и молекулярно-генетических исследований [P22;P23;P36;P10.0;P10.1;P10.2;P10.3;P10.4;P10.8;P11.1;P11.5;P52.1;P52.2;P52.4;P52.6;P90.0;P91.0;P91.2;P91.4;P91.5] противосудорожная терапия с учетом характера электроэнцефалограммы и анализа записи видеомониторинга (дет)	3	75
Челябинская область	ГБУЗ "ЧОДКБ"	НЕОНАТОЛОГИЯ (дет)	Выхаживание новорожденных с массой тела до 1500 г, включая детей с экстремально низкой массой тела при рождении, с созданием оптимальных контролируемых параметров поддержки витальных функций и щадяще-развивающих условий внешней среды под контролем динамического инструментального мониторинга основных параметров газообмена, гемодинамики, а также лучевых, биохимических, иммунологических и молекулярно-генетических исследований [P05.0;P05.1;P07] инфузионная, кардиотоническая вазотропная и респираторная терапия на основании динамического инструментального мониторинга основных параметров газообмена, в том числе с возможным выполнением дополнительных исследований (доплерографического определения кровотока в магистральных артериях, а также лучевых (магнитно-резонансной томографии), иммунологических и молекулярно-генетических исследований) (дет)	43	1 720
Челябинская область	ГБУЗ "ЧОДКБ"	НЕОНАТОЛОГИЯ (дет)	Выхаживание новорожденных с массой тела до 1500 г, включая детей с экстремально низкой массой тела при рождении, с созданием оптимальных контролируемых параметров поддержки витальных функций и щадяще-развивающих условий внешней среды под контролем динамического инструментального мониторинга основных параметров газообмена, гемодинамики, а также лучевых, биохимических, иммунологических и молекулярно-генетических исследований [P05.0;P05.1;P07] крио- или лазеркоагуляция сетчатки (дет)	65	975

Территория	МО	Группа профилей	Профиль	Случаи госпит.	Койко-дни
Челябинская область	ГБУЗ "ЧОДКБ"	ОНКОЛОГИЯ (дет)	Комплексная и высокодозная химиотерапия (включая эпигеномную терапию) острых лейкозов, высокозлокачественных лимфом, рецидивов и рефрактерных форм лимфопролиферативных и миелопролиферативных заболеваний, в том числе у детей. Комплексная, высокоинтенсивная и высокодозная химиотерапия (включая таргетную терапию) солидных опухолей, рецидивов и рефрактерных форм солидных опухолей у детей [C81-C90;C91.0;C91.5-C91.9;C92;C93;C94.0;C94.2-C94.7;C95;C96.9;C00-C14;C15-C21;C22;C23-C26;C30-C32;C34;C37;C38;C39;C40;C41;C45;C46;C47;C48;C49;C51-C58;C60-C69;C71-C79] комплексная терапия таргетными лекарственными препаратами и химиопрепаратами с поддержкой ростовыми факторами и использованием антибактериальной, противогрибковой и противовирусной терапии (дет)	490	8 110
Челябинская область	ГБУЗ "ЧОДКБ"	ОТОРИНОЛАРИНГОЛОГИЯ (дет)	Реконструктивные операции на звукопроводящем аппарате среднего уха [H66.1;H66.2;Q16;H80.0;H80.1;H80.9;H74.1;H74.2;H74.3;H90] реконструкция анатомических структур и звукопроводящего аппарата среднего уха с применением микрохирургической техники, аутоотканей и аллогенных трансплантатов, в том числе металлических, с обнажением лицевого нерва, реиннервацией и использованием системы мониторинга лицевого нерва (дет)	5	70
Челябинская область	ГБУЗ "ЧОДКБ"	ОФТАЛЬМОЛОГИЯ (дет)	Комплексное хирургическое лечение глаукомы, включая микроинвазивную энергетическую оптико-реконструктивную и лазерную хирургию, имплантацию различных видов дренажей [H26.0-H26.4;H40.1-H40.8;Q15.0] модифицированная синустрабекулэктомия с задней трепанацией склеры, в том числе с применением лазерной хирургии (дет)	5	60
Челябинская область	ГБУЗ "ЧОДКБ"	ОФТАЛЬМОЛОГИЯ (дет)	Комплексное хирургическое лечение глаукомы, включая микроинвазивную энергетическую оптико-реконструктивную и лазерную хирургию, имплантацию различных видов дренажей [H26.0-H26.4;H40.1-H40.8;Q15.0] имплантация антиглаукоматозного дренажа (дет)	1	12
Челябинская область	ГБУЗ "ЧОДКБ"	ОФТАЛЬМОЛОГИЯ (дет)	Транспупиллярная, микроинвазивная энергетическая оптико-реконструктивная, интравитреальная, эндовитреальная 23 - 27 гейджевая хирургия при витреоретинальной патологии различного генеза [E10.3;E11.3;H25.0-H25.9;H26.0-H26.4;H27.0;H28;H30.0-H30.9;H31.3;H32.8;H33.0-H33.5;H34.8;H35.2-H35.4;H36.8;H43.1;H43.3;H44.0;H44.1] удаление вторичной катаракты, реконструкция задней камеры, в том числе с имплантацией интраокулярной линзы, в том числе с применением лазерной хирургии (дет)	10	99
Челябинская область	ГБУЗ "ЧОДКБ"	ОФТАЛЬМОЛОГИЯ (дет)	Реконструктивно-пластические и оптико-реконструктивные операции при травмах (открытых, закрытых) глаза, его придаточного аппарата, орбиты [H02.0-H02.5;H04.0-H04.6;H05.0-H05.5;H11.2;H21.5;H27.0;H27.1;H26.0-H26.9;H31.3;H40.3;S00.1;S00.2;S02.30;S02.31;S02.80;S02.81;S04.0-S04.5;S05.0-S05.9;T26.0-T26.9;H44.0-H44.8;T85.2;T85.3;T90.4;T95.0;T95.8] имплантация дренажа при посттравматической глаукоме (дет)	1	12
Челябинская область	ГБУЗ "ЧОДКБ"	ОФТАЛЬМОЛОГИЯ (дет)	Реконструктивно-пластические и оптико-реконструктивные операции при травмах (открытых, закрытых) глаза, его придаточного аппарата, орбиты [H02.0-H02.5;H04.0-H04.6;H05.0-H05.5;H11.2;H21.5;H27.0;H27.1;H26.0-H26.9;H31.3;H40.3;S00.1;S00.2;S02.30;S02.31;S02.80;S02.81;S04.0-S04.5;S05.0-S05.9;T26.0-T26.9;H44.0-H44.8;T85.2;T85.3;T90.4;T95.0;T95.8] исправление травматического косоглазия с пластикой экстраокулярных мышц (дет)	1	12
Челябинская область	ГБУЗ "ЧОДКБ"	ОФТАЛЬМОЛОГИЯ (дет)	Реконструктивно-пластические и оптико-реконструктивные операции при травмах (открытых, закрытых) глаза, его придаточного аппарата, орбиты [H02.0-H02.5;H04.0-H04.6;H05.0-H05.5;H11.2;H21.5;H27.0;H27.1;H26.0-H26.9;H31.3;H40.3;S00.1;S00.2;S02.30;S02.31;S02.80;S02.81;S04.0-S04.5;S05.0-S05.9;T26.0-T26.9;H44.0-H44.8;T85.2;T85.3;T90.4;T95.0;T95.8] факоаспирация травматической катаракты с имплантацией различных моделей интраокулярной линзы (дет)	1	12
Челябинская область	ГБУЗ "ЧОДКБ"	ОФТАЛЬМОЛОГИЯ (дет)	Хирургическое и (или) лучевое лечение злокачественных новообразований глаза, его придаточного аппарата и орбиты, включая внутриорбитальные доброкачественные опухоли, реконструктивно-пластическая хирургия при их последствиях [C43.1;C44.1;C69;C72.3;D31.5;D31.6;Q10.7;Q11.0-Q11.2] отграничительная и (или) разрушающая лазеркоагуляция при новообразованиях глаза (дет)	2	22

Территория	МО	Группа профилей	Профиль	Случаи госпит.	Койко-дни
Челябинская область	ГБУЗ "ЧОДКБ"	ОФТАЛЬМОЛОГИЯ (дет)	Реконструктивное, восстановительное, реконструктивно-пластическое хирургическое и лазерное лечение при врожденных аномалиях (пороках развития) века, слезного аппарата, глазницы, переднего и заднего сегментов глаза, хрусталика, в том числе с применением комплексного офтальмологического обследования под общей анестезией [H26.0;H26.1;H26.2;H26.4;H27.0;H33.0;H33.2-33.5;H35.1;H40.3;H40.4;H40.5;H43.1;H43.3;H49.9;Q10.0;Q10.1;Q10.4-Q10.7;Q11.1;Q12.0;Q12.1;Q12.3;Q12.4;Q12.8;Q13.0;Q13.3;Q13.4;Q13.8;Q14.0;Q14.1;Q14.3;Q15.0;H02.0-H02.5;H04.5;H05.3;H11.2] устранение врожденного птоза верхнего века подвешиванием или укорочением леватора (дет)	4	48
Челябинская область	ГБУЗ "ЧОДКБ"	ОФТАЛЬМОЛОГИЯ (дет)	Реконструктивное, восстановительное, реконструктивно-пластическое хирургическое и лазерное лечение при врожденных аномалиях (пороках развития) века, слезного аппарата, глазницы, переднего и заднего сегментов глаза, хрусталика, в том числе с применением комплексного офтальмологического обследования под общей анестезией [H26.0;H26.1;H26.2;H26.4;H27.0;H33.0;H33.2-33.5;H35.1;H40.3;H40.4;H40.5;H43.1;H43.3;H49.9;Q10.0;Q10.1;Q10.4-Q10.7;Q11.1;Q12.0;Q12.1;Q12.3;Q12.4;Q12.8;Q13.0;Q13.3;Q13.4;Q13.8;Q14.0;Q14.1;Q14.3;Q15.0;H02.0-H02.5;H04.5;H05.3;H11.2] исправление косоглазия с пластикой экстраокулярных мышц (дет)	5	58
Челябинская область	ГБУЗ "ЧОДКБ"	ПЕДИАТРИЯ (дет)	Поликомпонентное лечение кардиомиопатии, миокардитов, перикардитов, эндокардитов с недостаточностью кровообращения II - IV функционального класса (NYHA), резистентных нарушений сердечного ритма и проводимости сердца с аритмогенной дисфункцией миокарда с применением кардиотропных, химиотерапевтических и генно-инженерных биологических лекарственных препаратов [I27.0;I27.8;I30.0;I30.9;I31.0;I31.1;I33.0;I33.9;I34.0;I34.2;I35.1;I35.2;I36.0;I36.1;I36.2;I42;I44.2;I45.6;I45.8;I47.0;I47.1;I47.2;I47.9;I48;I49.0;I49.3;I49.5;I49.8;I51.4;Q21.1;Q23.0;Q23.1;Q23.2;Q23.3;Q24.5;Q25.1;Q25.3] поликомпонентное лечение метаболических нарушений в миокарде и нарушений нейровегетативной регуляции с применением блокаторов нейроромонов, диуретиков, кардиотоников, антиаритмиков, кардиопротекторов, антибиотиков, противовоспалительных нестероидных, гормональных и цитостатических лекарственных препаратов, внутривенных иммуноглобулинов под контролем уровня иммунобиохимических маркеров повреждения миокарда, хронической сердечной недостаточности (pro-BNP), состояния энергетического обмена методом цитохимического анализа, суточного мониторингирования показателей внутрисердечной гемодинамики с использованием комплекса визуализирующих методов диагностики (ультразвуковой диагностики с доплерографией,	19	330
Челябинская область	ГБУЗ "ЧОДКБ"	ТРАВМАТОЛОГИЯ И ОРТОПЕДИЯ (дет)	Пластика крупных суставов конечностей с восстановлением целостности внутрисуставных образований, замещением костно-хрящевых дефектов синтетическими и биологическими материалами [M00;M01;M03.0;M12.5;M17] артродез крупных суставов конечностей с различными видами фиксации и остеосинтеза (дет)	2	50
Челябинская область	ГБУЗ "ЧОДКБ"	ТРАВМАТОЛОГИЯ И ОРТОПЕДИЯ (дет)	Реконструктивно-пластические операции при комбинированных дефектах и деформациях дистальных отделов конечностей с использованием чрескостных аппаратов и прецизионной техники, а также замещением мягкотканых и костных хрящевых дефектов синтетическими и биологическими материалами [M24.6;Z98.1;G80.1;G80.2;M21.0;M21.2;M21.4;M21.5;M21.9;Q68.1;Q72.5;Q72.6;Q72.8;Q72.9;Q74.2;Q74.3;Q74.8;Q77.7;Q87.3;G11.4;G12.1;G80.9;S44;S45;S46;S50;M19.1;M20.1;M20.5;Q05.9;Q66.0;Q66.5;Q66.8;Q68.2] артролиз и артродез суставов кисти с различными видами чрескостного, накостного и интрамедуллярного остеосинтеза (дет)	4	100

Территория	МО	Группа профилей	Профиль	Случаи госпит.	Койко-дни
Челябинская область	ГБУЗ "ЧОДКБ"	ТРАВМАТОЛОГИЯ И ОРТОПЕДИЯ (дет)	Реконструктивно-пластические операции при комбинированных дефектах и деформациях дистальных отделов конечностей с использованием чрескостных аппаратов и прецизионной техники, а также замещением мягкотканых и костных хрящевых дефектов синтетическими и биологическими материалами [M24.6;Z98.1;G80.1;G80.2;M21.0;M21.2;M21.4;M21.5;M21.9;Q68.1;Q72.5;Q72.6;Q72.8;Q72.9;Q74.2;Q74.3;Q74.8;Q77.7;Q87.3;G11.4;G12.1;G80.9;S44;S45;S46;S50;M19.1;M20.1;M20.5;Q05.9;Q66.0;Q66.5;Q66.8;Q68.2] реконструктивно-пластическое хирургическое вмешательство на костях стоп с использованием ауто- и аллотрансплантатов, имплантатов, остеозамещающих материалов, металлоконструкций (дет)	15	300
Челябинская область	ГБУЗ "ЧОДКБ"	ТРАВМАТОЛОГИЯ И ОРТОПЕДИЯ (дет)	Реконструктивно-пластические операции на костях таза, верхних и нижних конечностях с использованием погружных или наружных фиксирующих устройств, синтетических и биологических остеозамещающих материалов, компьютерной навигации [S70.7;S70.9;S71;S72;S77;S79;S42;S43;S47;S49;S50;M99.9;M21.6;M95.1;M21.8;M21.9;Q66;Q78;M86;G11.4;G12.1;G80.9;G80.1;G80.2] чрескостный остеосинтез методом компонок аппаратов с использованием модульной трансформации (дет)	3	60
Челябинская область	ГБУЗ "ЧОДКБ"	ТРАВМАТОЛОГИЯ И ОРТОПЕДИЯ (дет)	Реконструктивно-пластические операции на костях таза, верхних и нижних конечностях с использованием погружных или наружных фиксирующих устройств, синтетических и биологических остеозамещающих материалов, компьютерной навигации [S70.7;S70.9;S71;S72;S77;S79;S42;S43;S47;S49;S50;M99.9;M21.6;M95.1;M21.8;M21.9;Q66;Q78;M86;G11.4;G12.1;G80.9;G80.1;G80.2] корригирующие остеотомии костей верхних и нижних конечностей (дет)	60	1 380
Челябинская область	ГБУЗ "ЧОДКБ"	ТРАВМАТОЛОГИЯ И ОРТОПЕДИЯ (дет)	Реконструктивно-пластические операции на костях таза, верхних и нижних конечностях с использованием погружных или наружных фиксирующих устройств, синтетических и биологических остеозамещающих материалов, компьютерной навигации [S70.7;S70.9;S71;S72;S77;S79;S42;S43;S47;S49;S50;M99.9;M21.6;M95.1;M21.8;M21.9;Q66;Q78;M86;G11.4;G12.1;G80.9;G80.1;G80.2] комбинированное и последовательное использование чрескостного и блокируемого интрамедуллярного или наkostного остеосинтеза (дет)	2	50
Челябинская область	ГБУЗ "ЧОДКБ"	ТРАВМАТОЛОГИЯ И ОРТОПЕДИЯ (дет)	Реконструктивно-пластические операции на костях таза, верхних и нижних конечностях с использованием погружных или наружных фиксирующих устройств, синтетических и биологических остеозамещающих материалов, компьютерной навигации [M25.3;M91;M95.8;Q65.0;Q65.1;Q65.3;Q65.4;Q65.8;M16.2;M16.3;M92] создание оптимальных взаимоотношений в суставе путем выполнения различных вариантов остеотомий бедренной и большеберцовой костей с изменением их пространственного положения и фиксацией имплантатами или аппаратами внешней фиксации (дет)	10	200
Челябинская область	ГБУЗ "ЧОДКБ"	ТРАВМАТОЛОГИЯ И ОРТОПЕДИЯ (дет)	Реконструктивные и корригирующие операции при сколиотических деформациях позвоночника 3 - 4 степени с применением имплантатов, стабилизирующих систем, аппаратов внешней фиксации, в том числе у детей, в сочетании с аномалией развития грудной клетки [M40;M41;Q67;Q76;Q77.4;Q85;Q87] пластика грудной клетки, в том числе с применением погружных фиксаторов (дет)	5	150
Челябинская область	ГБУЗ "ЧОДКБ"	УРОЛОГИЯ (дет)	Реконструктивно-пластические операции на органах мочеполовой системы, включающие кишечную пластику мочевых путей, реимплантацию мочеточников, пластику мочевых путей с использованием аутологических лоскутов, коррекцию уrogenитальных свищей [N13.0;N13.1;N13.2;N35;Q54;Q64.0;Q64.1;Q62.1;Q62.2;Q62.3;Q62.7;C67;N82.1;N82.8;N82.0;N32.2;N33.8] уретропластика кожным лоскутом (дет)	5	65
Челябинская область	ГБУЗ "ЧОДКБ"	УРОЛОГИЯ (дет)	Реконструктивно-пластические операции на органах мочеполовой системы, включающие кишечную пластику мочевых путей, реимплантацию мочеточников, пластику мочевых путей с использованием аутологических лоскутов, коррекцию уrogenитальных свищей [N13.0;N13.1;N13.2;N35;Q54;Q64.0;Q64.1;Q62.1;Q62.2;Q62.3;Q62.7;C67;N82.1;N82.8;N82.0;N32.2;N33.8] уретероцистаномоз (операция Боари), в том числе у детей (дет)	14	182

Территория	МО	Группа профилей	Профиль	Случаи госпит.	Койко-дни
Челябинская область	ГБУЗ "ЧОДКБ"	УРОЛОГИЯ (дет)	Реконструктивно-пластические операции на органах мочеполовой системы, включающие кишечную пластику мочевых путей, реимплантацию мочеточников, пластику мочевых путей с использованием аутологичных лоскутов, коррекцию уrogenитальных свищей [N13.0;N13.1;N13.2;N35;Q54;Q64.0;Q64.1;Q62.1;Q62.2;Q62.3;Q62.7;C67;N82.1;N82.8;N82.0;N32.2;N33.8] эндоскопическое бужирование и стентирование мочеточника у детей (дет)	2	26
Челябинская область	ГБУЗ "ЧОДКБ"	УРОЛОГИЯ (дет)	Реконструктивно-пластические операции на органах мочеполовой системы, включающие кишечную пластику мочевых путей, реимплантацию мочеточников, пластику мочевых путей с использованием аутологичных лоскутов, коррекцию уrogenитальных свищей [N13.0;N13.1;N13.2;N35;Q54;Q64.0;Q64.1;Q62.1;Q62.2;Q62.3;Q62.7;C67;N82.1;N82.8;N82.0;N32.2;N33.8] цистопластика и восстановление уретры при гипоспадии, эписпадии и экстрофии (дет)	51	663
Челябинская область	ГБУЗ "ЧОДКБ"	УРОЛОГИЯ (дет)	Реконструктивно-пластические операции на органах мочеполовой системы, включающие кишечную пластику мочевых путей, реимплантацию мочеточников, пластику мочевых путей с использованием аутологичных лоскутов, коррекцию уrogenитальных свищей [N13.0;N13.1;N13.2;N35;Q54;Q64.0;Q64.1;Q62.1;Q62.2;Q62.3;Q62.7;C67;N82.1;N82.8;N82.0;N32.2;N33.8] пластическое ушивание свища с анатомической реконструкцией (дет)	5	65
Челябинская область	ГБУЗ "ЧОДКБ"	УРОЛОГИЯ (дет)	Оперативные вмешательства на органах мочеполовой системы с использованием лапароскопической техники [N28.1;Q61.0;N13.0;N13.1;N13.2;N28;I86.1] лапаро- и ретроперитонеоскопическая нефрэктомия (дет)	2	26
Челябинская область	ГБУЗ "ЧОДКБ"	УРОЛОГИЯ (дет)	Оперативные вмешательства на органах мочеполовой системы с использованием лапароскопической техники [N28.1;Q61.0;N13.0;N13.1;N13.2;N28;I86.1] лапаро- и ретроперитонеоскопическое иссечение кисты почки (дет)	1	13
Челябинская область	ГБУЗ "ЧОДКБ"	УРОЛОГИЯ (дет)	Оперативные вмешательства на органах мочеполовой системы с использованием лапароскопической техники [N28.1;Q61.0;N13.0;N13.1;N13.2;N28;I86.1] лапаро- и ретроперитонеоскопическая пластика лоханочно-мочеточникового сегмента, мочеточника (дет)	2	26
Челябинская область	ГБУЗ "ЧОДКБ"			1 216	23 199
Челябинская область	ГБУЗ "ЧОКЦО и ЯМ"	ОНКОЛОГИЯ (взр)	Видеоэндоскопические внутриполостные и видеоэндоскопические внутрипросветные хирургические вмешательства, интервенционные радиологические вмешательства, малоинвазивные органосохраняющие вмешательства при злокачественных новообразованиях, в том числе у детей [C15;C16;C18;C17;C19;C21;C20] эндоскопическая фотодинамическая терапия опухолей (взр)	85	737
Челябинская область	ГБУЗ "ЧОКЦО и ЯМ"	ОНКОЛОГИЯ (взр)	Видеоэндоскопические внутриполостные и видеоэндоскопические внутрипросветные хирургические вмешательства, интервенционные радиологические вмешательства, малоинвазивные органосохраняющие вмешательства при злокачественных новообразованиях, в том числе у детей [C22;C78.7;C24.0] чрезкожная радиочастотная термоабляция опухолей печени под ультразвуковой навигацией и (или) под контролем компьютерной навигации (взр)	7	125
Челябинская область	ГБУЗ "ЧОКЦО и ЯМ"	ОНКОЛОГИЯ (взр)	Видеоэндоскопические внутриполостные и видеоэндоскопические внутрипросветные хирургические вмешательства, интервенционные радиологические вмешательства, малоинвазивные органосохраняющие вмешательства при злокачественных новообразованиях, в том числе у детей [C54] экстирпация матки с придатками видеоэндоскопическая (взр)	15	150
Челябинская область	ГБУЗ "ЧОКЦО и ЯМ"	ОНКОЛОГИЯ (взр)	Видеоэндоскопические внутриполостные и видеоэндоскопические внутрипросветные хирургические вмешательства, интервенционные радиологические вмешательства, малоинвазивные органосохраняющие вмешательства при злокачественных новообразованиях, в том числе у детей [C79.5;C40.0;C40.1;C40.2;C40.3;C40.8;C40.9;C41.2;C41.3;C41.4;C41.8;C41.9;C49;C50;C79.8] многокурсовая фотодинамическая терапия, пролонгированная фотодинамическая терапия, интерстициальная фотодинамическая терапия, фотодинамическая терапия с гипертермией (взр)	7	53

Территория	МО	Группа профилей	Профиль	Случаи госпит.	Койко-дни
Челябинская область	ГБУЗ "ЧОКЦО и ЯМ"	ОНКОЛОГИЯ (взр)	Реконструктивно-пластические, микрохирургические, обширные циторедуктивные, расширенно-комбинированные хирургические вмешательства, в том числе с применением физических факторов (гипертермия, радиочастотная термоабляция, фотодинамическая терапия, лазерная и криодеструкция и др.) при злокачественных новообразованиях, в том числе у детей [C00.0;C00.1;C00.2;C00.3;C00.4;C00.5;C00.6;C00.8;C00.9;C01;C02;C03.1;C03.9;C04.0;C04.1;C04.8;C04.9;C05;C06.0;C06.1;C06.2;C06.9;C07;C08.0;C08.1;C08.8;C08.9;C09.0;C09.8;C09.9;C10.0;C10.1;C10.2;C10.4;C10.8;C10.9;C11.0;C11.1;C11.2;C11.3;C11.8;C11.9;C13.0;C13.1;C13.2;C13.8;C13.9;C14.0;C12;C14.8;C15.0;C30.0;C30.1;C31.0;C31.1;C31.2;C31.3;C31.8;C31.9;C32.0;C32.1;C32.2;C32.3;C32.8;C32.9;C33;C43;C44;C49.0;C69;C73] энуклеация глазного яблока с формированием опорно-двигательной культи имплантатом (взр)	3	45
Челябинская область	ГБУЗ "ЧОКЦО и ЯМ"	ОНКОЛОГИЯ (взр)	Реконструктивно-пластические, микрохирургические, обширные циторедуктивные, расширенно-комбинированные хирургические вмешательства, в том числе с применением физических факторов (гипертермия, радиочастотная термоабляция, фотодинамическая терапия, лазерная и криодеструкция и др.) при злокачественных новообразованиях, в том числе у детей [C00.0;C00.1;C00.2;C00.3;C00.4;C00.5;C00.6;C00.8;C00.9;C01;C02;C03.1;C03.9;C04.0;C04.1;C04.8;C04.9;C05;C06.0;C06.1;C06.2;C06.9;C07;C08.0;C08.1;C08.8;C08.9;C09.0;C09.8;C09.9;C10.0;C10.1;C10.2;C10.4;C10.8;C10.9;C11.0;C11.1;C11.2;C11.3;C11.8;C11.9;C13.0;C13.1;C13.2;C13.8;C13.9;C14.0;C12;C14.8;C15.0;C30.0;C30.1;C31.0;C31.1;C31.2;C31.3;C31.8;C31.9;C32.0;C32.1;C32.2;C32.3;C32.8;C32.9;C33;C43;C44;C49.0;C69;C73] гемиглоссэктомия с реконструктивно-пластическим компонентом (взр)	10	74
Челябинская область	ГБУЗ "ЧОКЦО и ЯМ"	ОНКОЛОГИЯ (взр)	Реконструктивно-пластические, микрохирургические, обширные циторедуктивные, расширенно-комбинированные хирургические вмешательства, в том числе с применением физических факторов (гипертермия, радиочастотная термоабляция, фотодинамическая терапия, лазерная и криодеструкция и др.) при злокачественных новообразованиях, в том числе у детей [C00.0;C00.1;C00.2;C00.3;C00.4;C00.5;C00.6;C00.8;C00.9;C01;C02;C03.1;C03.9;C04.0;C04.1;C04.8;C04.9;C05;C06.0;C06.1;C06.2;C06.9;C07;C08.0;C08.1;C08.8;C08.9;C09.0;C09.8;C09.9;C10.0;C10.1;C10.2;C10.4;C10.8;C10.9;C11.0;C11.1;C11.2;C11.3;C11.8;C11.9;C13.0;C13.1;C13.2;C13.8;C13.9;C14.0;C12;C14.8;C15.0;C30.0;C30.1;C31.0;C31.1;C31.2;C31.3;C31.8;C31.9;C32.0;C32.1;C32.2;C32.3;C32.8;C32.9;C33;C43;C44;C49.0;C69;C73] широкое иссечение опухоли кожи с реконструктивно-пластическим компонентом расширенное (микрохирургическая реконструкция) (взр)	77	695
Челябинская область	ГБУЗ "ЧОКЦО и ЯМ"	ОНКОЛОГИЯ (взр)	Реконструктивно-пластические, микрохирургические, обширные циторедуктивные, расширенно-комбинированные хирургические вмешательства, в том числе с применением физических факторов (гипертермия, радиочастотная термоабляция, фотодинамическая терапия, лазерная и криодеструкция и др.) при злокачественных новообразованиях, в том числе у детей [C00.0;C00.1;C00.2;C00.3;C00.4;C00.5;C00.6;C00.8;C00.9;C01;C02;C03.1;C03.9;C04.0;C04.1;C04.8;C04.9;C05;C06.0;C06.1;C06.2;C06.9;C07;C08.0;C08.1;C08.8;C08.9;C09.0;C09.8;C09.9;C10.0;C10.1;C10.2;C10.4;C10.8;C10.9;C11.0;C11.1;C11.2;C11.3;C11.8;C11.9;C13.0;C13.1;C13.2;C13.8;C13.9;C14.0;C12;C14.8;C15.0;C30.0;C30.1;C31.0;C31.1;C31.2;C31.3;C31.8;C31.9;C32.0;C32.1;C32.2;C32.3;C32.8;C32.9;C33;C43;C44;C49.0;C69;C73] тиреоидэктомия с микрохирургическим невролизом возвратного гортанного нерва (взр)	20	146
Челябинская область	ГБУЗ "ЧОКЦО и ЯМ"	ОНКОЛОГИЯ (взр)	Реконструктивно-пластические, микрохирургические, обширные циторедуктивные, расширенно-комбинированные хирургические вмешательства, в том числе с применением физических факторов (гипертермия, радиочастотная термоабляция, фотодинамическая терапия, лазерная и криодеструкция и др.) при злокачественных новообразованиях, в том числе у детей [C16] расширенно-комбинированная дистальная субтотальная резекция желудка (взр)	5	91

Территория	МО	Группа профилей	Профиль	Случаи госпит.	Койко-дни
Челябинская область	ГБУЗ "ЧОКЦО и ЯМ"	ОНКОЛОГИЯ (взр)	Реконструктивно-пластические, микрохирургические, обширные циторедуктивные, расширенно-комбинированные хирургические вмешательства, в том числе с применением физических факторов (гипертермия, радиочастотная термоабляция, фотодинамическая терапия, лазерная и криодеструкция и др.) при злокачественных новообразованиях, в том числе у детей [C16] расширенно-комбинированная гастрэктомия, в том числе с трансторакальной резекцией пищевода (взр)	5	91
Челябинская область	ГБУЗ "ЧОКЦО и ЯМ"	ОНКОЛОГИЯ (взр)	Реконструктивно-пластические, микрохирургические, обширные циторедуктивные, расширенно-комбинированные хирургические вмешательства, в том числе с применением физических факторов (гипертермия, радиочастотная термоабляция, фотодинамическая терапия, лазерная и криодеструкция и др.) при злокачественных новообразованиях, в том числе у детей [C18;C19;C20;C08;C48.1] реконструкция толстой кишки с формированием межкишечных анастомозов (взр)	10	182
Челябинская область	ГБУЗ "ЧОКЦО и ЯМ"	ОНКОЛОГИЯ (взр)	Реконструктивно-пластические, микрохирургические, обширные циторедуктивные, расширенно-комбинированные хирургические вмешательства, в том числе с применением физических факторов (гипертермия, радиочастотная термоабляция, фотодинамическая терапия, лазерная и криодеструкция и др.) при злокачественных новообразованиях, в том числе у детей [C18;C19;C20;C08;C48.1] правосторонняя гемиколэктомия с расширенной лимфаденэктомией (взр)	4	86
Челябинская область	ГБУЗ "ЧОКЦО и ЯМ"	ОНКОЛОГИЯ (взр)	Реконструктивно-пластические, микрохирургические, обширные циторедуктивные, расширенно-комбинированные хирургические вмешательства, в том числе с применением физических факторов (гипертермия, радиочастотная термоабляция, фотодинамическая терапия, лазерная и криодеструкция и др.) при злокачественных новообразованиях, в том числе у детей [C18;C19;C20;C08;C48.1] комбинированная правосторонняя гемиколэктомия с резекцией соседних органов (взр)	3	55
Челябинская область	ГБУЗ "ЧОКЦО и ЯМ"	ОНКОЛОГИЯ (взр)	Реконструктивно-пластические, микрохирургические, обширные циторедуктивные, расширенно-комбинированные хирургические вмешательства, в том числе с применением физических факторов (гипертермия, радиочастотная термоабляция, фотодинамическая терапия, лазерная и криодеструкция и др.) при злокачественных новообразованиях, в том числе у детей [C18;C19;C20;C08;C48.1] резекция сигмовидной кишки с расширенной лимфаденэктомией (взр)	3	55
Челябинская область	ГБУЗ "ЧОКЦО и ЯМ"	ОНКОЛОГИЯ (взр)	Реконструктивно-пластические, микрохирургические, обширные циторедуктивные, расширенно-комбинированные хирургические вмешательства, в том числе с применением физических факторов (гипертермия, радиочастотная термоабляция, фотодинамическая терапия, лазерная и криодеструкция и др.) при злокачественных новообразованиях, в том числе у детей [C18;C19;C20;C08;C48.1] комбинированная резекция сигмовидной кишки с резекцией соседних органов (взр)	3	55
Челябинская область	ГБУЗ "ЧОКЦО и ЯМ"	ОНКОЛОГИЯ (взр)	Реконструктивно-пластические, микрохирургические, обширные циторедуктивные, расширенно-комбинированные хирургические вмешательства, в том числе с применением физических факторов (гипертермия, радиочастотная термоабляция, фотодинамическая терапия, лазерная и криодеструкция и др.) при злокачественных новообразованиях, в том числе у детей [C18;C19;C20;C08;C48.1] левосторонняя гемиколэктомия с расширенной лимфаденэктомией (взр)	3	55
Челябинская область	ГБУЗ "ЧОКЦО и ЯМ"	ОНКОЛОГИЯ (взр)	Реконструктивно-пластические, микрохирургические, обширные циторедуктивные, расширенно-комбинированные хирургические вмешательства, в том числе с применением физических факторов (гипертермия, радиочастотная термоабляция, фотодинамическая терапия, лазерная и криодеструкция и др.) при злокачественных новообразованиях, в том числе у детей [C18;C19;C20;C08;C48.1] комбинированная левосторонняя гемиколэктомия с резекцией соседних органов (взр)	3	81

Территория	МО	Группа профилей	Профиль	Случаи госпит.	Койко-дни
Челябинская область	ГБУЗ "ЧОКЦО и ЯМ"	ОНКОЛОГИЯ (взр)	Реконструктивно-пластические, микрохирургические, обширные циторедуктивные, расширенно-комбинированные хирургические вмешательства, в том числе с применением физических факторов (гипертермия, радиочастотная термоабляция, фотодинамическая терапия, лазерная и криодеструкция и др.) при злокачественных новообразованиях, в том числе у детей [C18;C19;C20;C08;C48.1] резекция прямой кишки с резекцией печени (взр)		
Челябинская область	ГБУЗ "ЧОКЦО и ЯМ"	ОНКОЛОГИЯ (взр)	Реконструктивно-пластические, микрохирургические, обширные циторедуктивные, расширенно-комбинированные хирургические вмешательства, в том числе с применением физических факторов (гипертермия, радиочастотная термоабляция, фотодинамическая терапия, лазерная и криодеструкция и др.) при злокачественных новообразованиях, в том числе у детей [C18;C19;C20;C08;C48.1] резекция прямой кишки с расширенной лимфаденэктомией (взр)	3	55
Челябинская область	ГБУЗ "ЧОКЦО и ЯМ"	ОНКОЛОГИЯ (взр)	Реконструктивно-пластические, микрохирургические, обширные циторедуктивные, расширенно-комбинированные хирургические вмешательства, в том числе с применением физических факторов (гипертермия, радиочастотная термоабляция, фотодинамическая терапия, лазерная и криодеструкция и др.) при злокачественных новообразованиях, в том числе у детей [C18;C19;C20;C08;C48.1] комбинированная резекция прямой кишки с резекцией соседних органов (взр)	3	113
Челябинская область	ГБУЗ "ЧОКЦО и ЯМ"	ОНКОЛОГИЯ (взр)	Реконструктивно-пластические, микрохирургические, обширные циторедуктивные, расширенно-комбинированные хирургические вмешательства, в том числе с применением физических факторов (гипертермия, радиочастотная термоабляция, фотодинамическая терапия, лазерная и криодеструкция и др.) при злокачественных новообразованиях, в том числе у детей [C43;C44] широкое иссечение опухоли кожи с реконструктивно-пластическим компонентом (взр)	12	240
Челябинская область	ГБУЗ "ЧОКЦО и ЯМ"	ОНКОЛОГИЯ (взр)	Реконструктивно-пластические, микрохирургические, обширные циторедуктивные, расширенно-комбинированные хирургические вмешательства, в том числе с применением физических факторов (гипертермия, радиочастотная термоабляция, фотодинамическая терапия, лазерная и криодеструкция и др.) при злокачественных новообразованиях, в том числе у детей [C48] удаление первичных и рецидивных неоплазий забрюшинных опухолей комбинированное (взр)	3	65
Челябинская область	ГБУЗ "ЧОКЦО и ЯМ"	ОНКОЛОГИЯ (взр)	Реконструктивно-пластические, микрохирургические, обширные циторедуктивные, расширенно-комбинированные хирургические вмешательства, в том числе с применением физических факторов (гипертермия, радиочастотная термоабляция, фотодинамическая терапия, лазерная и криодеструкция и др.) при злокачественных новообразованиях, в том числе у детей [C50] радикальная резекция молочной железы с одномоментной маммопластикой широчайшей мышцей спины, большой грудной мышцей или их комбинацией (взр)	6	143
Челябинская область	ГБУЗ "ЧОКЦО и ЯМ"	ОНКОЛОГИЯ (взр)	Реконструктивно-пластические, микрохирургические, обширные циторедуктивные, расширенно-комбинированные хирургические вмешательства, в том числе с применением физических факторов (гипертермия, радиочастотная термоабляция, фотодинамическая терапия, лазерная и криодеструкция и др.) при злокачественных новообразованиях, в том числе у детей [C50] отсроченная реконструкция молочной железы свободным кожно-мышечным лоскутом, в том числе с применением микрохирургической техники (взр)	2	56
Челябинская область	ГБУЗ "ЧОКЦО и ЯМ"	ОНКОЛОГИЯ (взр)	Реконструктивно-пластические, микрохирургические, обширные циторедуктивные, расширенно-комбинированные хирургические вмешательства, в том числе с применением физических факторов (гипертермия, радиочастотная термоабляция, фотодинамическая терапия, лазерная и криодеструкция и др.) при злокачественных новообразованиях, в том числе у детей [C50] резекция молочной железы с определением "сторожевого" лимфоузла (взр)	15	360

Территория	МО	Группа профилей	Профиль	Случаи госпит.	Койко-дни
Челябинская область	ГБУЗ "ЧОКЦО и ЯМ"	ОНКОЛОГИЯ (взр)	Реконструктивно-пластические, микрохирургические, обширные циторедуктивные, расширенно-комбинированные хирургические вмешательства, в том числе с применением физических факторов (гипертермия, радиочастотная термоабляция, фотодинамическая терапия, лазерная и криодеструкция и др.) при злокачественных новообразованиях, в том числе у детей [C54] экстирпация матки с придатками (взр)	30	480
Челябинская область	ГБУЗ "ЧОКЦО и ЯМ"	ОНКОЛОГИЯ (взр)	Реконструктивно-пластические, микрохирургические, обширные циторедуктивные, расширенно-комбинированные хирургические вмешательства, в том числе с применением физических факторов (гипертермия, радиочастотная термоабляция, фотодинамическая терапия, лазерная и криодеструкция и др.) при злокачественных новообразованиях, в том числе у детей [C67] трансуретральная резекция мочевого пузыря с интраоперационной фотодинамической терапией, гипертермией или низкоинтенсивным лазерным излучением (взр)	60	900
Челябинская область	ГБУЗ "ЧОКЦО и ЯМ"	ОНКОЛОГИЯ (взр)	Комбинированное лечение злокачественных новообразований, сочетающее обширные хирургические вмешательства и противоопухолевое лечение лекарственными препаратами, требующее интенсивной поддерживающей и корригирующей терапии [C50] предоперационная или послеоперационная химиотерапия с проведением хирургического вмешательства в течение одной госпитализации (взр)	40	788
Челябинская область	ГБУЗ "ЧОКЦО и ЯМ"	ОНКОЛОГИЯ (взр)	Комплексная и высокодозная химиотерапия (включая эпигеномную терапию) острых лейкозов, высокозлокачественных лимфом, рецидивов и рефрактерных форм лимфопролиферативных и миелопролиферативных заболеваний, в том числе у детей. Комплексная, высокоинтенсивная и высокодозная химиотерапия (включая таргетную терапию) солидных опухолей, рецидивов и рефрактерных форм солидных опухолей у детей [C81-C90;C91.0;C91.5-C91.9;C92;C93;C94.0;C94.2-C94.7;C95;C96.9;C00-C14;C15-C21;C22;C23-C26;C30-C32;C34;C37;C38;C39;C40;C41;C45;C46;C47;C48;C49;C51-C58;C60-C69;C71-C79] комплексная терапия таргетными лекарственными препаратами и химиопрепаратами с поддержкой ростовыми факторами и использованием антибактериальной, противогрибковой и противовирусной терапии (взр)	100	600
Челябинская область	ГБУЗ "ЧОКЦО и ЯМ"			537	6 576
Челябинская область	ФГБУ "ФЦ сердечно-сосудистой хирургии" МЗ РФ	СЕРДЕЧНО-СОСУДИСТАЯ ХИРУРГИЯ (взр)	Коронарная реваскуляризация миокарда с применением ангиопластики в сочетании со стентированием при ишемической болезни сердца [I20.0;I21.0;I21.1;I21.2;I21.3;I21.9;I22] баллонная вазодилатация с установкой 1 стента в сосуд (сосуды) (взр)	4	16
Челябинская область	ФГБУ "ФЦ сердечно-сосудистой хирургии" МЗ РФ	СЕРДЕЧНО-СОСУДИСТАЯ ХИРУРГИЯ (взр)	Коронарная реваскуляризация миокарда с применением ангиопластики в сочетании со стентированием при ишемической болезни сердца [I20.0;I21.0;I21.1;I21.2;I21.3;I21.9;I22] баллонная вазодилатация с установкой 2 стентов в сосуд (сосуды) (взр)	4	16
Челябинская область	ФГБУ "ФЦ сердечно-сосудистой хирургии" МЗ РФ	СЕРДЕЧНО-СОСУДИСТАЯ ХИРУРГИЯ (взр)	Коронарная реваскуляризация миокарда с применением ангиопластики в сочетании со стентированием при ишемической болезни сердца [I20.0;I21.0;I21.1;I21.2;I21.3;I21.9;I22] баллонная вазодилатация с установкой 3 стентов в сосуд (сосуды) (взр)	2	8
Челябинская область	ФГБУ "ФЦ сердечно-сосудистой хирургии" МЗ РФ	СЕРДЕЧНО-СОСУДИСТАЯ ХИРУРГИЯ (взр)	Коронарная реваскуляризация миокарда с применением ангиопластики в сочетании со стентированием при ишемической болезни сердца [I20.0;I21.4;I21.9;I22] баллонная вазодилатация с установкой 1 стента в сосуд (сосуды) (взр)	135	459
Челябинская область	ФГБУ "ФЦ сердечно-сосудистой хирургии" МЗ РФ	СЕРДЕЧНО-СОСУДИСТАЯ ХИРУРГИЯ (взр)	Коронарная реваскуляризация миокарда с применением ангиопластики в сочетании со стентированием при ишемической болезни сердца [I20.0;I21.4;I21.9;I22] баллонная вазодилатация с установкой 2 стентов в сосуд (сосуды) (взр)	106	362
Челябинская область	ФГБУ "ФЦ сердечно-сосудистой хирургии" МЗ РФ	СЕРДЕЧНО-СОСУДИСТАЯ ХИРУРГИЯ (взр)	Коронарная реваскуляризация миокарда с применением ангиопластики в сочетании со стентированием при ишемической болезни сердца [I20.0;I21.4;I21.9;I22] баллонная вазодилатация с установкой 3 стентов в сосуд (сосуды) (взр)	24	97
Челябинская область	ФГБУ "ФЦ сердечно-сосудистой хирургии" МЗ РФ	СЕРДЕЧНО-СОСУДИСТАЯ ХИРУРГИЯ (взр)	Эндоваскулярная, хирургическая коррекция нарушений ритма сердца без имплантации кардиовертера-дефибриллятора у взрослых [I44.1;I44.2;I45.2;I45.3;I45.6;I46.0;I47.0;I47.1;I47.2;I47.9;I48;I49.0;I49.5;Q22.5;Q24.6] имплантация частотно-адаптированного однокамерного кардиостимулятора (взр)	240	1 052

Территория	МО	Группа профилей	Профиль	Случаи госпит.	Койко-дни
Челябинская область	ФГБУ "ФЦ сердечно-сосудистой хирургии" МЗ РФ	СЕРДЕЧНО-СОСУДИСТАЯ ХИРУРГИЯ (взр)	Эндоваскулярная, хирургическая коррекция нарушений ритма сердца без имплантации кардиовертера-дефибриллятора [I44.1;I44.2;I45.2;I45.3;I45.6;I46.0;I47.0;I47.1;I47.2;I47.9;I48;I49.0;I49.5;Q22.5;Q24.6] имплантация частотно-адаптированного двухкамерного кардиостимулятора (взр)	590	2 655
Челябинская область	ФГБУ "ФЦ сердечно-сосудистой хирургии" МЗ РФ	СЕРДЕЧНО-СОСУДИСТАЯ ХИРУРГИЯ (взр)	Коронарная реваскуляризация миокарда с применением аортокоронарного шунтирования при ишемической болезни и различных формах сочетанной патологии [I20;I21;I22;I24.0;] аортокоронарное шунтирование у больных ишемической болезнью сердца в условиях искусственного кровоснабжения (взр)	100	1 000
Челябинская область	ФГБУ "ФЦ сердечно-сосудистой хирургии" МЗ РФ	СЕРДЕЧНО-СОСУДИСТАЯ ХИРУРГИЯ (дет)	Эндоваскулярная, хирургическая коррекция нарушений ритма сердца без имплантации кардиовертера-дефибриллятора у детей [I44.1;I44.2;I45.2;I45.3;I45.6;I46.0;I47.0;I47.1;I47.2;I47.9;I48;I49.0;I49.5;Q22.5;Q24.6] имплантация частотно-адаптированного однокамерного кардиостимулятора (дет)	10	45
Челябинская область	ФГБУ "ФЦ сердечно-сосудистой хирургии" МЗ РФ	СЕРДЕЧНО-СОСУДИСТАЯ ХИРУРГИЯ (дет)	Эндоваскулярная, хирургическая коррекция нарушений ритма сердца без имплантации кардиовертера-дефибриллятора [I44.1;I44.2;I45.2;I45.3;I45.6;I46.0;I47.0;I47.1;I47.2;I47.9;I48;I49.0;I49.5;Q22.5;Q24.6] имплантация частотно-адаптированного двухкамерного кардиостимулятора (дет)	10	45
Челябинская область	ФГБУ "ФЦ сердечно-сосудистой хирургии" МЗ РФ			1 225	5 755
ИТОГО по Челябинской области				12 984	147 116

Кроме того, в рамках сверхбазовой программы ОМС:

Магнитогорск	АНО "ЦКМСЧ"	(*) ИТОГО (стенты) (взр)	(*) Коронарная реваскуляризация миокарда с применением ангиопластики в сочетании со стентированием при ишемической болезни сердца [I20.0;I21.4;I21.9;I22] баллонная вазодилатация с установкой 1 стента в сосуд (сосуды) (взр)	30	390
Магнитогорск	АНО "ЦКМСЧ"	(*) ИТОГО (стенты) (взр)	(*) Коронарная реваскуляризация миокарда с применением ангиопластики в сочетании со стентированием при ишемической болезни сердца [I20.0;I21.4;I21.9;I22] баллонная вазодилатация с установкой 2 стентов в сосуд (сосуды) (взр)	2	26
Магнитогорск	АНО "ЦКМСЧ"	(*) ИТОГО (стенты) (взр)	(*) Коронарная реваскуляризация миокарда с применением ангиопластики в сочетании со стентированием при ишемической болезни сердца [I20.0;I21.4;I21.9;I22] баллонная вазодилатация с установкой 3 стентов в сосуд (сосуды) (взр)	2	26
Миасс	ГБУЗ "Городская больница № 3 г.Миасс"	(*) ИТОГО (стенты) (взр)	(*) Коронарная реваскуляризация миокарда с применением ангиопластики в сочетании со стентированием при ишемической болезни сердца [I20.0;I21.0;I21.1;I21.2;I21.3;I21.9;I22] баллонная вазодилатация с установкой 1 стента в сосуд (сосуды) (взр)	40	452
Миасс	ГБУЗ "Городская больница № 3 г.Миасс"	(*) ИТОГО (стенты) (взр)	(*) Коронарная реваскуляризация миокарда с применением ангиопластики в сочетании со стентированием при ишемической болезни сердца [I20.0;I21.0;I21.1;I21.2;I21.3;I21.9;I22] баллонная вазодилатация с установкой 2 стентов в сосуд (сосуды) (взр)	30	339
Миасс	ГБУЗ "Городская больница № 3 г.Миасс"	(*) ИТОГО (стенты) (взр)	(*) Коронарная реваскуляризация миокарда с применением ангиопластики в сочетании со стентированием при ишемической болезни сердца [I20.0;I21.0;I21.1;I21.2;I21.3;I21.9;I22] баллонная вазодилатация с установкой 3 стентов в сосуд (сосуды) (взр)	8	90
Челябинск	ГБУЗ "Областная клиническая больница № 3"	(*) ИТОГО (стенты) (взр)	(*) Коронарная реваскуляризация миокарда с применением ангиопластики в сочетании со стентированием при ишемической болезни сердца [I20.0;I21.0;I21.1;I21.2;I21.3;I21.9;I22] баллонная вазодилатация с установкой 1 стента в сосуд (сосуды) (взр)	265	2 771
Челябинск	ГБУЗ "Областная клиническая больница № 3"	(*) ИТОГО (стенты) (взр)	(*) Коронарная реваскуляризация миокарда с применением ангиопластики в сочетании со стентированием при ишемической болезни сердца [I20.0;I21.0;I21.1;I21.2;I21.3;I21.9;I22] баллонная вазодилатация с установкой 2 стентов в сосуд (сосуды) (взр)	116	1 213
Челябинск	ГБУЗ "Областная клиническая больница № 3"	(*) ИТОГО (стенты) (взр)	(*) Коронарная реваскуляризация миокарда с применением ангиопластики в сочетании со стентированием при ишемической болезни сердца [I20.0;I21.0;I21.1;I21.2;I21.3;I21.9;I22] баллонная вазодилатация с установкой 3 стентов в сосуд (сосуды) (взр)	95	993
Челябинск	НУЗ "Дорожная клиническая больница на ст.Челябинск ОАО "РЖД"	(*) ИТОГО (стенты) (взр)	(*) Коронарная реваскуляризация миокарда с применением ангиопластики в сочетании со стентированием при ишемической болезни сердца [I20.0;I21.0;I21.1;I21.2;I21.3;I21.9;I22] баллонная вазодилатация с установкой 1 стента в сосуд (сосуды) (взр)	18	216

[illegible]

№ п/п	Уровень	Код МО	Наименование МО, территорий	Центры здоровья, кол-во посещений	Консультативно-диагн. центры, кол-во посещений	Радиолог ПЭТ, кол-во посещений	Радиолог ОФЭКТ, кол-во посещений	акушер-гинеколог с проведением ультразвуку. скрининга в 1 триместре беременности, кол-во посещений	акушер-гинеколог с проведением ультразвуку. скрининга во 2 триместре беременности, кол-во посещений	акушер-гинеколог с проведением биохимич. скрининга, кол-во посещений	Средний мед. персонал (в т.ч. фельдшера ФАП и неотложной м.п.), кол-во посещений
1	2	3	4	21	22	23	24	25	26	27	28
			ГОРОДА								
			Ашинский МР								
1	2	242	ГБУЗ "Городская больница № 1 г.Аша"	0	0	0	0	375	485	0	30 790
2	1	241	ГБУЗ "Городская больница №2 г.Аша"	0	0	0	0	0	0	0	16 025
3	1	244	ГБУЗ "Городская больница г.Сим"	0	0	0	0	0	0	0	44 787
4	1	243	ГБУЗ "Городская больница г.Миньяр"	0	0	0	0	0	0	0	25 716
5	1	537	ГБУЗ "Кропачевская городская больница"	0	0	0	0	0	0	0	9 113
6	1	408	ПАО "Ашинский метзавод"	0	0	0	0	0	0	0	0
			Итого: Ашинский МР	0	0	0	0	375	485	0	126 431
			Верхнеуфалейский ГО								
7	1	198	ГБУЗ "Городская больница г. Верхний Уфалей"	1 200	0	0	0	800	900	0	87 433
8	1	203	ГБУЗ "Стоматологическая поликлиника г.Верхний Уфалей"	0	0	0	0	0	0	0	0
			Итого: Верхнеуфалейский ГО	1 200	0	0	0	800	900	0	87 433
			Еманжелинский МР								
9	2	205	ГБУЗ "Городская больница № 1 г.Еманжелинск"	0	0	0	0	0	0	0	83 929
			Итого: Еманжелинский МР	0	0	0	0	0	0	0	83 929
			Златоустовский ГО								
10	1	134	ГБУЗ "ГБ № 1 г.Златоуст"	0	0	0	0	0	0	0	82 037
11	1	135	ГБУЗ "ГБ" № 2 г.Златоуст"	0	0	0	0	0	0	0	60 230
12	2	136	ГБУЗ "ГБ № 3 г.Златоуст"	0	0	0	0	0	0	0	85 790
13	2	455	ГБУЗ "Городская больница № 4 г.Златоуст"	0	0	0	0	0	0	0	26 811
14		139	ГБУЗ ГДБ №1 г.Златоуст								
15	2	140	ГБУЗ "ГДБ г.Златоуст"	0	0	0	0	0	0	0	142 250
16		147	ГБУЗ ГДП г.Златоуст								
17	2	142	ГБУЗ "Родильный дом г.Златоуст"	0	0	0	0	1 440	1 600	0	10 130
18	1	552	ГБУЗ "ВФД г.Златоуст"	6 300	0	0	0	0	0	0	0
19	1	674	ГБУЗ "ССМП г.Златоуст"	0	0	0	0	0	0	0	0
20	1	438	НУЗ "Отделенческая больница ст.Златоуст ОАО "РЖД"	0	0	0	0	0	0	0	26 157
21		719	ООО Центр семейной медицины "Созвездие"								
22		761	ООО "Здоровье"								
			Итого: Златоустовский ГО	6 300	0	0	0	1 440	1 600	0	433 405
			Карабашский ГО								
23	1	209	ГБУЗ "Городская больница г.Карабаш"	0	0	0	0	0	0	0	34 905
			Итого: Карабашский ГО	0	0	0	0	0	0	0	34 905
			Карталинский МР								
24	2	264	Карталинская горбольница	0	0	0	0	0	0	0	76 366
25	1	441	НУЗ "Узловая больница ст. Карталы ОАО "РЖД"	0	0	0	0	0	0	0	23 350
			Итого: Карталинский МР	0	0	0	0	0	0	0	99 716
			Локомотивный ГО								
26	1	447	ГБУЗ "Областная больница"поселка Локомотивный	0	0	0	0	0	0	0	1 482
			Итого: Локомотивный ГО	0	0	0	0	0	0	0	1 482
			Катав-Ивановский МР								
27	1	278	ГБУЗ "Районная больница г. Катав-Ивановск"	0	0	0	0	0	0	0	69 709
			Итого: Катав-Ивановский МР	0	0	0	0	0	0	0	69 709
			Копейский ГО								
28	2	148	ГБУЗ "ГБ № 1 г.Копейск"	0	0	0	0	1 320	1 440	0	83 946

№ п/п	Уровень	Код МО	Наименование МО, территорий	Центры здоровья, кол-во посещений	Консультативно-диагн. центры, кол-во посещений	Радиолог ПЭТ, кол-во посещений	Радиолог ОФЭКТ, кол-во посещений	акушер-гинеколог с проведением ультразвук. скрининга в 1 триместре беременности, кол-во посещений	акушер-гинеколог с проведением ультразвук. скрининга во 2 триместре беременности, кол-во посещений	акушер-гинеколог с проведением биохимич. скрининга, кол-во посещений	Средний мед. персонал (в т.ч. фельдшера ФАП и неотложной м.п.), кол-во посещений
1	2	3	4	21	22	23	24	25	26	27	28
29	1	150	ГБУЗ "Городская больница № 3 г.Копейск"	0	0	0	0	0	0	0	31 183
30	1	157	ГБУЗ "ГДП № 1 г.Копейск"	0	0	0	0	0	0	0	58 400
31	1	158	ГБУЗ "Стоматологическая поликлиника г. Копейск"	0	0	0	0	0	0	0	0
32	1	420	ГБУЗ "ВФД г.Копейск"	6 000	0	0	0	0	0	0	0
33	1	491	ГБУЗ "ССМП г.Копейск"	0	0	0	0	0	0	0	0
			Итого: Копейский ГО	6 000	0	0	0	1 320	1 440	0	173 529
			Коркинский МР								
34	2	210	ГБУЗ "Городская больница № 1 г. Коркино"	2 000	0	0	0	1 890	2 100	0	57 189
35	1	211	ГБУЗ "Городская больница № 2 г. Коркино"	0	0	0	0	0	0	0	7 370
36	1	212	ГБУЗ "Городская больница № 3 г. Коркино"	0	0	0	0	0	0	0	7 033
37	1	213	ГБУЗ "Городская детская больница г. Коркино"	0	0	0	0	0	0	0	6 007
38	1	675	ГБУЗ "Станция скорой медицинской помощи г.Коркино"	0	0	0	0	0	0	0	0
39	1	633	ООО "НоваАрт"	0	0	0	0	0	0	0	0
40	1	740	ООО "НоваАРТ"	0	0	0	0	0	0	0	0
			Итого: Коркинский МР	2 000	0	0	0	1 890	2 100	0	77 599
			Кыштымский ГО								
41	2	216	ГБУЗ "Городская больница им. А.П. Силаева г.Кыштым"	2 462	0	0	0	0	0	0	75 151
			Итого: Кыштымский ГО	2 462	0	0	0	0	0	0	75 151
			Магнитогорский ГО								
42	3	159	МУЗ "Городская больница № 1 им. Г.И. Дробышева"	0	0	0	0	0	0	0	145 120
43	3	590	МАУЗ "Городская больница № 2" г. Магнитогорска	0	0	0	0	0	0	0	116 822
44	3	161	МАУЗ "Городская больница № 3"	6 500	0	0	0	0	0	0	239 070
45	3	164	МУЗ "Детская городская больница № 3" г.Магнитогорска	6 000	0	0	0	0	0	0	116 102
46	3	160	АНО "ЦКМСЧ"	0	6 700	0	0	0	0	0	98 577
47	2	165	МАУЗ "Родильный дом № 1" г.Магнитогорска	0	0	0	0	1 250	1 301	0	0
48	2	166	МУЗ "Родильный дом № 2" г. Магнитогорска	0	0	0	0	2 550	2 699	0	0
49	2	167	МУЗ "Родильный дом № 3" г. Магнитогорска	0	0	0	0	1 500	1 500	0	0
50	1	178	МУЗ "Детская городская поликлиника № 2" г.Магнитогорска	6 500	0	0	0	0	0	0	59 938
51	1	184	МУЗ "Детская городская поликлиника № 6"г.Магнитогорска	0	0	0	0	0	0	0	47 705
52	1	179	Муниципальное учреждение здравоохранения "Детская городская поликлиника № 8" г.Магнитогорска	0	0	0	0	0	0	0	20 437
53	1	182	МУЗ "Стоматологическая поликлиника № 2"	0	0	0	0	0	0	0	0
54	1	183	МУЗ "Стоматологическая поликлиника № 3"	0	0	0	0	0	0	0	0
55	1	180	МУЗ "Детская стоматологическая поликлиника"	0	0	0	0	0	0	0	0
56	1	676	МУЗ "Станция скорой медицинской помощи"	0	0	0	0	0	0	0	0
57	2	712	ООО "ДНК КЛИНИКА"	0	0	0	0	0	0	0	0
58	2	690	АО "Центр семейной медицины"	0	0	0	0	0	0	0	0
59		671	ООО Медицина плюс								
60		709	ООО ЛДЦ МИБС им. С.Березина								
61		727	ООО "Рикон"								
62		768	ООО "НовоМед"								
			Итого: Магнитогорский ГО	19 000	6 700	0	0	5 300	5 500	0	843 771
			Миасский ГО								
63	1	186	ГБУЗ "ГБ № 1 г.Миасс"	0	0	0	0	0	0	0	71 558
64	3	187	ГБУЗ "Городская больница № 2 г.Миасс"	4 200	0	0	0	2 500	940	0	144 129
65	3	188	ГБУЗ "Городская больница № 3 г.Миасс"	0	0	0	0	0	0	0	16 636
66	2	452	ГБУЗ "Городская больница № 4 г.Миасс"	0	15 000	0	0	0	0	0	53 654

№ п/п	Уровень	Код МО	Наименование МО, территорий	Центры здоровья, кол-во посещений	Консультативно-диагн. центры, кол-во посещений	Радиолог ПЭТ, кол-во посещений	Радиолог ОФЭКТ, кол-во посещений	акушер-гинеколог с проведением ультразвук. скрининга в 1 триместре беременности, кол-во посещений	акушер-гинеколог с проведением ультразвук. скрининга во 2 триместре беременности, кол-во посещений	акушер-гинеколог с проведением биохимич. скрининга, кол-во посещений	Средний мед. персонал (в т.ч. фельдшера ФАП и неотложной м.п.), кол-во посещений
1	2	3	4	21	22	23	24	25	26	27	28
67	1	451	ГБУЗ "СП г.Миасс"	0	0	0	0	0	0	0	0
68	1	193	ГБУЗ "ССМП г.Миасс"	0	0	0	0	0	0	0	0
69	1	433	ФГБУЗ МСЧ № 92 ФМБА России	0	0	0	0	0	0	0	0
70		764	ООО "МРТ ПЛЮС"								
			Итого: Миасский ГО	4 200	15 000	0	0	2 500	940	0	285 977
			Озерский ГО								
71	2	453	ФГБУЗ КБ № 71 ФМБА России	0	0	0	0	0	0	0	40 407
			Итого: Озерский ГО	0	0	0	0	0	0	0	40 407
			Пластовский МР								
72	1	218	ГБУЗ "Городская больница г.Пласт"	0	0	0	0	0	0	0	22 640
			Итого: Пластовский МР	0	0	0	0	0	0	0	22 640
			Саткинский МР								
73	2	404	ГБУЗ "Районная больница г.Сатка"	0	0	0	0	1 100	1 160	0	177 840
74	1	530	ГБУЗ "ССМП г.Сатка"	0	0	0	0	0	0	0	0
			Итого: Саткинский МР	0	0	0	0	1 100	1 160	0	177 840
			Снежинский ГО								
75	2	444	ФГБУЗ ЦМСЧ № 15 ФМБА России	0	0	0	0	0	0	0	0
76	2	728	ООО "ЯМТ - Снежинск"	0	0	2 000	0	0	0	0	0
			Итого: Снежинский ГО	0	0	2 000	0	0	0	0	0
			Трехгорный ГО								
77	2	445	ФГБУЗ МСЧ № 72 ФМБА России	0	0	0	0	0	0	0	17 684
			Итого: Трехгорный ГО	0	0	0	0	0	0	0	17 684
			Троицкий ГО								
78	3	295	ГБУЗ "Областная больница г.Троицк"	0	0	0	0	1 100	1 200	0	212 445
			Итого: Троицкий ГО	0	0	0	0	1 100	1 200	0	212 445
			Усть-Катавский ГО								
79	1	403	ФГБУЗ МСЧ № 162 ФМБА России	0	0	0	0	0	0	0	30 094
			Итого: Усть-Катавский ГО	0	0	0	0	0	0	0	30 094
			Чебаркульский ГО								
80	2	315	ГБУЗ "Областная больница г.Чебаркуль"	5 064	0	0	0	0	0	0	75 046
81	1	647	ООО "Смайл"	0	0	0	0	0	0	0	0
			Итого: Чебаркульский ГО	5 064	0	0	0	0	0	0	75 046
			Челябинский ГО								
82	3	79	МАУЗ ОТКЗ ГКБ № 1	0	0	0	0	0	0	0	48 708
83	2	91	МБУЗ ГКБ № 2	12 000	0	0	0	0	0	0	34 336
84	3	456	ГБУЗ "ОКБ № 3"	0	57 765	0	0	2 500	2 700	0	73 676
85	2	92	ГБУЗ "ОКБ № 4"	0	0	0	0	0	0	0	0
86	3	93	МБУЗ ГКБ № 5	0	0	0	0	3 100	3 500	0	21 160
87	3	85	МБУЗ ГКБ № 6	13 031	0	0	0	2 100	2 500	0	52 710
88	3	88	ФГБОУ ВО ЮУГМУ Минздрава России	0	0	0	0	0	0	0	0
89	3	94	МАУЗ ОЗП ГКБ № 8	0	0	0	0	2 600	2 500	0	59 600
90	3	95	МАУЗ ГКБ № 9	0	0	0	0	2 300	2 600	0	14 853
91	3	86	ГБУЗ "ОКБ № 2"	0	0	0	0	1 300	1 400	0	8 300
92	3	413	МАУЗ ГКБ №11	7 000	0	0	0	0	0	0	32 891
93	1	96	МБУЗ ГБ № 14	0	0	0	0	0	0	0	13 174
94	1	98	МБУЗ ГБ №16	0	0	0	0	0	0	0	9 993
95	3	440	НУЗ"Дорожная клиническая больница на ст.Челябинск ОАО "РЖД"	0	0	0	0	0	0	0	43 612
96	3	99	МАУЗ ДГКБ № 1	0	0	0	0	0	0	0	84 617
97	2	439	МБУЗ ДГКБ № 7	0	0	0	0	0	0	0	4 550
98	3	90	МБУЗ ДГКБ № 8	0	0	0	0	0	0	0	36 191
99	1	119	МБУЗ ГКП № 5	5 500	0	0	0	0	0	0	50 133

№ п/п	Уровень	Код МО	Наименование МО, территорий	Центры здоровья, кол-во посещений	Консультати вно-диагн. центры, кол-во посещений	Радиолог ПЭТ, кол-во посещений	Радиолог ОФЭКТ, кол-во посещений	акушер-гинеколог с проведением ультразвуку. скрининга в 1 триместре беременности, кол-во посещений	акушер-гинеколог с проведением ультразвуку. скрининга во 2 триместре беременности, кол-во посещений	акушер-гинеколог с проведением биохимич. скрининга, кол-во посещений	Средний мед. персонал (в т.ч. фельдшера ФАП и неотложной м.п.), кол-во посещений
1	2	3	4	21	22	23	24	25	26	27	28
100	1	87	МБУЗ ГКП № 7	0	0	0	0	0	0	0	0
101	1	122	МБУЗ "ГКП № 8"	0	0	0	0	0	0	0	59 872
102	1	417	МБУЗ "ДГКП № 1"	0	0	0	0	0	0	0	8 708
103	1	125	МБУЗ Детская городская поликлиника № 4	0	0	0	0	0	0	0	31 319
104	1	415	МБУЗ ДГП № 6	0	0	0	0	0	0	0	0
105	1	127	МБУЗ ДГ КП № 8	7 920	0	0	0	0	0	0	57 280
106	2	102	МБУЗ "ДГКП № 9"	0	70 000	0	0	0	0	0	1 809
107	1	130	МБУЗ СП № 1	0	0	0	0	0	0	0	0
108	1	132	ООО "Стоматологическая поликлиника № 3"	0	0	0	0	0	0	0	0
109	1	401	ООО "СП № 4"	0	0	0	0	0	0	0	0
110	1	133	МБУЗ СП №6	0	0	0	0	0	0	0	0
111	1	529	НУЗ "Дорожная стоматологическая поликлиника на ст. Челябинск ОАО "РЖД"	0	0	0	0	0	0	0	0
112	1	672	МБУЗ ССМП	0	0	0	0	0	0	0	0
113	1	546	ФКУЗ "МСЧ МВД России по Челябинской области"	0	0	0	0	0	0	0	0
114	2	678	ФГБУН УНПЦ РМ ФМБА России	0	0	0	0	0	0	0	0
115	2	635	ООО МЦ "Лотос"	0	0	0	0	0	0	0	0
116	1	634	ООО "Неврологическая клиника доктора Бубновой И.Д"	0	0	0	0	0	0	0	0
117	3	668	ООО МК "ЭФ ЭМ СИ"	0	0	0	0	0	0	0	0
118	2	679	МАУЗ "Центр ВРТ"	0	0	0	0	0	0	0	0
119	2	691	ООО "ЦЕНТР ДИАЛИЗА"	0	0	0	0	0	0	0	0
120	1	641	ЗАО "ВИСВИ"	0	0	0	0	0	0	0	0
121	2	721	ООО "ЦПС"	0	0	0	0	0	0	0	0
122		677	ООО "МРТ-Эксперт Челябинск"								
123		410	МБУЗ Диагностический центр								
124	2	730	ГАУЗ "Областной центр восстановительной медицины и реабилитации "Огонек"	0	0	0	0	0	0	0	0
125	3	733	ООО МЦ "МЕДЕОР"	0	0	0	0	0	0	0	0
126	2	736	ООО "ЦАД 74"	0	0	0	0	0	0	0	0
127	1	737	ГБУЗ "МЦЛМ"	0	0	0	0	0	0	0	0
128	2	749	ГБУЗ "Центр медицинской реабилитации "Вдохновение"	0	0	0	0	0	0	0	0
129	1	698	МБОУ "Лицей № 11 г.Челябинска"	0	0	0	0	0	0	0	0
130	1	738	ООО "ЕВРОДЕНТ"	0	0	0	0	0	0	0	0
131	3	689	ООО "Канон"	0	0	0	0	0	0	0	0
132	2	747	ООО "ЦАГ № 1"	0	0	0	0	0	0	0	0
133	2	756	ООО "Эксперт"	0	0	0	0	0	0	0	0
134		658	ООО ЛДЦ МИБС-Челябинск								
135	1	752	ООО "Фортуна"	0	0	0	0	0	0	0	0
136	1	771	ООО "Полимедика Челябинск"	0	0	0	0	0	0	0	150
137	1	760	ООО ЛПМО "Золотое сечение"	0	0	0	0	0	0	0	0
138	1	765	ООО "ВЭХ ОМС"	0	0	0	0	0	0	0	0
139	1	707	ООО МО "Оптик-Центр"	0	0	0	0	0	0	0	0
140	1	762	ООО "Лакшми"	0	0	0	0	0	0	0	0
141	1	766	ООО "ПолиКлиника"	0	0	0	0	0	0	0	0
142	1	769	ООО "ГИМЕНЕЙ"	0	0	0	0	0	0	0	0
			Итого: Челябинский ГО	45 451	127 765	0	0	13 900	15 200	0	747 642
			Южноуральский ГО								
143	2	222	ГБУЗ "Городская больница г.Южноуральск"	3 250	0	0	0	0	0	0	82 487
			Итого: Южноуральский ГО	3 250	0	0	0	0	0	0	82 487
			Итого: ГОРОДА	94 927	149 465	2 000	0	29 725	30 525	0	3 799 322
			РАЙОНЫ								

№ п/п	Уровень	Код МО	Наименование МО, территорий	Центры здоровья, кол-во посещений	Консультативно-диагн. центры, кол-во посещений	Радиолог ПЭТ, кол-во посещений	Радиолог ОФЭКТ, кол-во посещений	акушер-гинеколог с проведением ультразвук. скрининга в 1 триместре беременности, кол-во посещений	акушер-гинеколог с проведением ультразвук. скрининга во 2 триместре беременности, кол-во посещений	акушер-гинеколог с проведением биохимич. скрининга, кол-во посещений	Средний мед. персонал (в т.ч. фельдшера ФАП и неотложной м.п.), кол-во посещений
1	2	3	4	21	22	23	24	25	26	27	28
164	1	767	ОАО "Санаторий Урал"	0	0	0	0	0	0	0	0
			Итого: Увельский МР	0	0	0	0	0	0	0	24 123
			Уйский МР								
165	1	391	ГБУЗ "Районная больница с.Уйское"	0	0	0	0	0	0	0	51 675
			Итого: Уйский МР	0	0	0	0	0	0	0	51 675
			Чебаркульский МР								
166	1	318	ГБУЗ "Участковая больница с.Травники"	0	0	0	0	0	0	0	0
167	1	317	ГБУЗ "Участковая больница с. Кундравы"	0	0	0	0	0	0	0	0
168	1	320	ГБУЗ "Участковая больница п.Тимирязевский"	0	0	0	0	0	0	0	0
169	1	319	ГБУЗ "Участковая больница с.Варламово"	0	0	0	0	0	0	0	0
170	1	316	ГБУЗ "Участковая больница с.Филимоново"	0	0	0	0	0	0	0	0
171		471	ООО "Курорт "Кисегач"								
			Итого: Чебаркульский МР	0	0	0	0	0	0	0	0
			Чесменский МР								
172	1	397	ГБУЗ "Районная больница с.Чесма"	0	0	0	0	0	0	0	32 161
			Итого: Чесменский МР	0	0	0	0	0	0	0	32 161
			Итого: РАЙОНЫ	1 400	0	0	0	604	712	0	835 330
			Областные МУ								
173	3	62	ГБУЗ "ЧОКБ"	0	0	0	0	0	0	0	0
174	3	55	ГБУЗ ЧОДКБ	4 500	0	0	0	0	0	0	0
175	3	66	ГБУЗ "ЧОКЦО и ЯМ"	0	0	3 300	2 500	0	0	0	0
176	3	70	ГБУЗ "ЧОККВД"	0	0	0	0	0	0	0	0
177	2	63	ГБУЗ "ЧОКТИВВ"	0	54 952	0	0	0	0	0	0
178	2	65	ГБУЗ "ОСП"	0	0	0	0	0	0	0	0
179	2	468	ГБУЗ "ЧОЦР"	0	0	0	0	0	0	0	0
180	3	58	ГБУЗ "ОПЦ"	0	0	0	0	2 500	3 700	27 000	0
181	2	76	ГБУЗ "ЧОКД"	3 705	0	0	0	0	0	0	0
182	3	639	ФГБУ "ФЦССХ" Минздрава России (г.Челябинск)	0	0	0	0	0	0	0	0
183		436	ГБУЗ Челябинское областное патологоанатомическое бюро								
184		75	ГБУЗ ЧелОблЦентр мед профилактики								
			Итого: ОБЛАСТЬ	8 205	54 952	3 300	2 500	2 500	3 700	27 000	0
			ГУЗ								
185	2	89	ГБУЗ "ОКВД № 3"	0	0	0	0	0	0	0	0
186	2	172	ГБУЗ "ОКВД № 4"	0	0	0	0	0	0	0	0
187	3	171	ГБУЗ "ООД № 2"	0	0	1 100	1 485	0	0	0	0
188	2	155	ГБУЗ "ООД № 3"	0	0	0	0	0	0	0	0
			Итого: ГУЗ	0	0	1 100	1 485	0	0	0	0
			ИТОГО по Чел. обл.	104 532	204 417	6 400	3 985	32 829	34 937	27 000	4 634 652
			МУ за пределами области								
189	0	746	ООО "МД Проект 2010"	0	0	0	0	0	0	0	0
190	3	732	ООО "УКЛРЦ"	0	0	0	0	0	0	0	0
191		763	ООО "Дистанционная медицина" г. Москва								
192		694	ФГБНУ Томский НИМЦ								
193		770	ФГКУ "СКК "Приволжский" Мин.Обор. РФ								
			Итого по МУ за пределами ЧО	0	0	0	0	0	0	0	0
			ИТОГО по ТП ОМС Челябинской обл.	104 532	204 417	6 400	3 985	32 829	34 937	27 000	4 634 652

Распределение объемов медицинской помощи между медицинскими организациями на 2018 год

1-ый квартал 2018

№ п/п	Уровень	Код МО	Наименование МО, территорий	Всего по диспансеризации		в т.ч.								Всего по проф.осмотрам		в т.ч.			
						Диспансеризация взрослого населения		Диспансеризация студентов очной формы обучения		Диспансеризация участников ВОВ и приравненных к ним лиц		Диспансеризация детей-сирот				Профилактические осмотры взрослого населения		Медицинские осмотры несовершеннолетних (профилактические, периодические, предварительные)	
				Кол-во посещений (гр.7+гр.9+гр.11+ гр.13)	Кол-во случаев (гр.8+гр.10+ гр.12+ гр.14)	Кол-во посещений	Кол-во случаев	Кол-во посещений	Кол-во случаев	Кол-во посещений	Кол-во случаев	Кол-во посещений	Кол-во случаев	Кол-во посещений (гр.17+гр.19)	Кол-во случаев (гр.18+гр.20)	Кол-во посещений	Кол-во случаев	Кол-во посещений	Кол-во случаев
1	2	3	4	5	6	7	8	9	10	11	12	13	14	15	16	17	18	19	20
			ГОРОДА																
			Ашинский МР																
1	2	242	ГБУЗ "Городская больница № 1 г.Аша"	1 595	1 225	1 459	1 194	0	0	136	31	0	0	3 971	1 237	330	327	3 641	910
2	1	241	ГБУЗ "Городская больница №2 г.Аша"	616	467	615	466	0	0	1	1	0	0	1 673	518	123	128	1 550	390
3	1	244	ГБУЗ "Городская больница г.Сим"	1 256	959	1 256	959	0	0	0	0	0	0	2 275	763	259	259	2 016	504
4	1	243	ГБУЗ "Городская больница г.Миньяр"	607	471	607	471	0	0	0	0	0	0	1 556	488	123	128	1 433	360
5	1	537	ГБУЗ "Кропачевская городская больница"	0	0	0	0	0	0	0	0	0	0	737	186	0	0	737	186
6	1	408	ПАО "Ашинский метзавод"	0	0	0	0	0	0	0	0	0	0	0	0	0	0	0	0
			Итого: Ашинский МР	4 074	3 122	3 937	3 090	0	0	137	32	0	0	10 212	3 192	835	842	9 377	2 350
			Верхнеуфалейский ГО																
7	1	198	ГБУЗ "Городская больница г. Верхний Уфалей"	2 332	1 790	2 328	1 786	0	0	4	4	0	0	6 607	2 009	481	480	6 126	1 529
8	1	203	ГБУЗ "Стоматологическая поликлиника г.Верхний Уфалей"	0	0	0	0	0	0	0	0	0	0	0	0	0	0	0	0
			Итого: Верхнеуфалейский ГО	2 332	1 790	2 328	1 786	0	0	4	4	0	0	6 607	2 009	481	480	6 126	1 529
			Еманжелинский МР																
9	2	205	ГБУЗ "Городская больница № 1 г.Еманжелинск"	3 154	2 427	3 086	2 373	0	0	68	54	0	0	10 121	3 016	645	648	9 476	2 368
			Итого: Еманжелинский МР	3 154	2 427	3 086	2 373	0	0	68	54	0	0	10 121	3 016	645	648	9 476	2 368
			Златоустовский ГО																
10	1	134	ГБУЗ "ГБ № 1 г.Златоуст"	2 368	1 828	2 360	1 816	2	6	6	6	0	0	486	482	486	482	0	0
11	1	135	ГБУЗ "ГБ" № 2 г.Златоуст"	2 462	1 890	2 441	1 880	0	0	8	9	13	1	756	566	501	504	255	62
12	2	136	ГБУЗ "ГБ № 3 г.Златоуст"	3 529	2 710	3 437	2 629	39	36	53	45	0	0	723	720	723	720	0	0
13	2	455	ГБУЗ "Городская больница № 4 г.Златоуст"	1 030	791	1 020	779	10	10	0	2	0	0	209	213	209	213	0	0
14		139	ГБУЗ ГДБ №1 г.Златоуст	0	0									0	0				
15	2	140	ГБУЗ "ГДБ г.Златоуст"	1 000	123	0	0	0	0	0	0	1 000	123	30 678	7 669	0	0	30 678	7 669
16		147	ГБУЗ ГДП г.Златоуст	0	0									0	0				
17	2	142	ГБУЗ "Родильный дом г.Златоуст"	0	0	0	0	0	0	0	0	0	0	0	0	0	0	0	0
18	1	552	ГБУЗ "ВФД г.Златоуст"	0	0	0	0	0	0	0	0	0	0	0	0	0	0	0	0
19	1	674	ГБУЗ "ССМП г.Златоуст"	0	0	0	0	0	0	0	0	0	0	0	0	0	0	0	0
20	1	438	НУЗ "Отделенческая больница ст.Златоуст ОАО "РЖД"	1 716	1 319	1 716	1 319	0	0	0	0	0	0	354	358	354	358	0	0
21		719	ООО Центр семейной медицины "Созвездие"	0	0									0	0				
22		761	ООО "Здоровье"	0	0									0	0				
			Итого: Златоустовский ГО	12 105	8 661	10 974	8 423	51	52	67	62	1 013	124	33 206	10 008	2 273	2 277	30 933	7 731
			Карабашский ГО																
23	1	209	ГБУЗ "Городская больница г.Карабаш"	806	615	796	611	0	0	10	4	0	0	2 021	632	162	167	1 859	465
			Итого: Карабашский ГО	806	615	796	611	0	0	10	4	0	0	2 021	632	162	167	1 859	465
			Карталинский МР																
24	2	264	Карталинская горбольница	2 391	1 601	2 034	1 558	0	0	4	1	353	42	9 023	2 567	421	417	8 602	2 150
25	1	441	НУЗ "Узловая больница ст. Карталы ОАО "РЖД"	1 575	1 223	1 575	1 218	0	0	0	5	0	0	320	324	320	324	0	0
			Итого: Карталинский МР	3 966	2 824	3 609	2 776	0	0	4	6	353	42	9 343	2 891	741	741	8 602	2 150
			Локомотивный ГО																
26	1	447	ГБУЗ "Областная больница"поселка Локомотивный	304	238	304	238	0	0	0	0	0	0	1 435	411	60	65	1 375	346
			Итого: Локомотивный ГО	304	238	304	238	0	0	0	0	0	0	1 435	411	60	65	1 375	346
			Катав-Ивановский МР																
27	1	278	ГБУЗ "Районная больница г. Катав-Ивановск"	2 091	1 603	2 091	1 603	0	0	0	0	0	0	5 062	1 586	434	429	4 628	1 157
			Итого: Катав-Ивановский МР	2 091	1 603	2 091	1 603	0	0	0	0	0	0	5 062	1 586	434	429	4 628	1 157
			Копейский ГО																
28	2	148	ГБУЗ "ГБ № 1 г.Копейск"	7 611	5 854	7 443	5 758	22	28	146	68	0	0	1 553	1 558	1 553	1 558	0	0

[illegible]

№ п/п	Уровень	Код МО	Наименование МО, территорий	Всего по диспансеризации		в т.ч.						Всего по проф.осмотрам		в т.ч.					
						Диспансеризация взрослого населения		Диспансеризация студентов очной формы обучения		Диспансеризация участников ВОВ и приравненных к ним лиц		Диспансеризация детей-сирот		Профилактические осмотры взрослого населения		Медицинские осмотры несовершеннолетних (профилактические, периодические, предварительные)			
				Кол-во посещений (гр.7+гр.9+ гр.11+ гр.13)	Кол-во случаев (гр.8+гр.10+ гр.12+ гр.14)	Кол-во посещений	Кол-во случаев	Кол-во посещений	Кол-во случаев	Кол-во посещений	Кол-во случаев	Кол-во посещений	Кол-во случаев	Кол-во посещений	Кол-во случаев	Кол-во посещений	Кол-во случаев		
1	2	3	4	5	6	7	8	9	10	11	12	13	14	15	16	17	18	19	20
164	1	767	ОАО "Санаторий Урал"	0	0	0	0	0	0	0	0	0	0	0	0	0	0	0	0
			Итого: Увельский МР	2 306	1 610	1 990	1 531	0	0	66	48	250	31	6 917	2 043	420	420	6 497	1 623
			Уйский МР																
165	1	391	ГБУЗ "Районная больница с.Уйское"	1 904	1 182	1 432	1 119	0	0	56	15	416	48	4 222	1 285	306	305	3 916	980
			Итого: Уйский МР	1 904	1 182	1 432	1 119	0	0	56	15	416	48	4 222	1 285	306	305	3 916	980
			Чебаркульский МР																
166		318	ГБУЗ УБ с.Травники	0	0									0	0				
167		317	ГБУЗ УБ с.Кундравы	0	0									0	0				
168		320	ГБУЗ УБ п.Гимирязевский	0	0									0	0				
169		319	ГБУЗ УБ с.Варламово	0	0									0	0				
170		316	ГБУЗ УБ с.Филимоново	0	0									0	0				
171		471	ООО "Курорт "Кисегач"	0	0									0	0				
			Итого: Чебаркульский МР	0	0	0	0	0	0	0	0	0	0	0	0	0	0	0	0
			Чесменский МР																
172	1	397	ГБУЗ "Районная больница с.Чесма"	1 441	933	1 176	899	0	0	0	0	265	34	3 846	1 145	239	243	3 607	902
			Итого: Чесменский МР	1 441	933	1 176	899	0	0	0	0	265	34	3 846	1 145	239	243	3 607	902
			Итого: РАЙОНЫ	37 258	26 880	33 689	25 989	256	166	706	407	2 607	318	105 290	31 638	7 103	7 100	98 187	24 538
			Областные МУ																
173	3	62	ГБУЗ "ЧОКБ"	0	0	0	0	0	0	0	0	0	0	0	0	0	0	0	0
174	3	55	ГБУЗ ЧОДКБ	8 444	1 025	0	0	0	0	0	0	8 444	1 025	15 787	3 950	0	0	15 787	3 950
175	3	66	ГБУЗ "ЧОКЦО и ЯМ"	0	0	0	0	0	0	0	0	0	0	0	0	0	0	0	0
176	3	70	ГБУЗ "ЧОККВД"	0	0	0	0	0	0	0	0	0	0	0	0	0	0	0	0
177	2	63	ГБУЗ "ЧОКТИГВ"	0	0	0	0	0	0	0	0	0	0	0	0	0	0	0	0
178	2	65	ГБУЗ "ОСП"	0	0	0	0	0	0	0	0	0	0	0	0	0	0	0	0
179	2	468	ГБУЗ "ЧОЦР"	0	0	0	0	0	0	0	0	0	0	0	0	0	0	0	0
180	3	58	ГБУЗ "ОПЦ"	0	0	0	0	0	0	0	0	0	0	0	0	0	0	0	0
181	2	76	ГБУЗ "ЧОКД"	0	0	0	0	0	0	0	0	0	0	0	0	0	0	0	0
182	3	639	ФГБУ "ФЦССХ" Минздрава России (г.Челябинск)	0	0	0	0	0	0	0	0	0	0	0	0	0	0	0	0
183		436	ГБУЗ Челябинское областное патологоанатомическое бюро	0	0									0	0				
184		75	ГБУЗ ЧелОблЦентр мед профилактики	0	0									0	0				
			Итого: ОБЛАСТЬ	8 444	1 025	0	0	0	0	0	0	8 444	1 025	15 787	3 950	0	0	15 787	3 950
			ГУЗ																
185	2	89	ГБУЗ "ОКВД № 3"	0	0	0	0	0	0	0	0	0	0	0	0	0	0	0	0
186	2	172	ГБУЗ "ОКВД № 4"	0	0	0	0	0	0	0	0	0	0	0	0	0	0	0	0
187	3	171	ГБУЗ "ООД № 2"	0	0	0	0	0	0	0	0	0	0	0	0	0	0	0	0
188	2	155	ГБУЗ "ООД № 3"	0	0	0	0	0	0	0	0	0	0	0	0	0	0	0	0
			Итого: ГУЗ	0	0	0	0	0	0	0	0	0	0	0	0	0	0	0	0
			ИТОГО по Чел. обл.	271 010	188 320	234 710	180 310	3 661	3 148	1 861	1 110	30 778	3 752	757 399	230 449	54 737	54 762	702 662	175 687
			МУ за пределами области																
189	0	746	ООО "МД Проект 2010"	0	0	0	0	0	0	0	0	0	0	0	0	0	0	0	0
190	3	732	ООО "УКЛРЦ"	0	0	0	0	0	0	0	0	0	0	0	0	0	0	0	0
191		763	ООО "Дистанционная медицина" г. Москва	0	0									0	0				
192		694	ФГБНУ Томский НИМЦ	0	0									0	0				
193		770	ФГКУ "СКС "Приволжский" Мин.Обор. РФ	0	0									0	0				
			Итого по МУ за пределами ЧО	0	0	0	0	0	0	0	0	0	0	0	0	0	0	0	0
			ИТОГО по ТП ОМС Челябинской обл.	271 010	188 320	234 710	180 310	3 661	3 148	1 861	1 110	30 778	3 752	757 399	230 449	54 737	54 762	702 662	175 687

№ п/п	Уровень	Код МО	Наименование МО, территорий	Центры здоровья, кол-во посещений	Консультативно-диагн. центры, кол-во посещений	Радиолог ПЭТ, кол-во посещений	Радиолог ОФЭКТ, кол-во посещений	акушер-гинеколог с проведением ультразвук. скрининга в 1 триместре беременности, кол-во посещений	акушер-гинеколог с проведением ультразвук. скрининга во 2 триместре беременности, кол-во посещений	акушер-гинеколог с проведением биохимич. скрининга, кол-во посещений	Средний мед. персонал (в т.ч. фельдшера ФАП и неотложной м.п.), кол-во посещений
1	2	3	4	21	22	23	24	25	26	27	28
			ГОРОДА								
			Ашинский МР								
1	2	242	ГБУЗ "Городская больница № 1 г.Аша"	0	0	0	0	96	121	0	7 696
2	1	241	ГБУЗ "Городская больница №2 г.Аша"	0	0	0	0	0	0	0	4 002
3	1	244	ГБУЗ "Городская больница г.Сим"	0	0	0	0	0	0	0	11 200
4	1	243	ГБУЗ "Городская больница г.Миньяр"	0	0	0	0	0	0	0	5 873
5	1	537	ГБУЗ "Кропачевская городская больница"	0	0	0	0	0	0	0	2 274
6	1	408	ПАО "Ашинский метзавод"	0	0	0	0	0	0	0	0
			Итого: Ашинский МР	0	0	0	0	96	121	0	31 045
			Верхнеуфалейский ГО								
7	1	198	ГБУЗ "Городская больница г. Верхний Уфалей"	300	0	0	0	201	225	0	21 857
8	1	203	ГБУЗ "Стоматологическая поликлиника г.Верхний Уфалей"	0	0	0	0	0	0	0	0
			Итого: Верхнеуфалейский ГО	300	0	0	0	201	225	0	21 857
			Еманжелинский МР								
9	2	205	ГБУЗ "Городская больница № 1 г.Еманжелинск"	0	0	0	0	0	0	0	20 991
			Итого: Еманжелинский МР	0	0	0	0	0	0	0	20 991
			Златоустовский ГО								
10	1	134	ГБУЗ "ГБ № 1 г.Златоуст"	0	0	0	0	0	0	0	20 505
11	1	135	ГБУЗ "ГБ" № 2 г.Златоуст"	0	0	0	0	0	0	0	15 060
12	2	136	ГБУЗ "ГБ № 3 г.Златоуст"	0	0	0	0	0	0	0	21 443
13	2	455	ГБУЗ "Городская больница № 4 г.Златоуст"	0	0	0	0	0	0	0	6 703
14		139	ГБУЗ ГДБ №1 г.Златоуст								
15	2	140	ГБУЗ "ГДБ г.Златоуст"	0	0	0	0	0	0	0	35 564
16		147	ГБУЗ ГДП г.Златоуст								
17	2	142	ГБУЗ "Родильный дом г.Златоуст"	0	0	0	0	360	399	0	2 526
18	1	552	ГБУЗ "ВФД г.Златоуст"	1 575	0	0	0	0	0	0	0
19	1	674	ГБУЗ "ССМП г.Златоуст"	0	0	0	0	0	0	0	0
20	1	438	НУЗ "Отделенческая больница ст.Златоуст ОАО "РЖД"	0	0	0	0	0	0	0	6 538
21		719	ООО Центр семейной медицины "Созвездие"								
22		761	ООО "Здоровье"								
			Итого: Златоустовский ГО	1 575	0	0	0	360	399	0	108 339
			Карабашский ГО								
23	1	209	ГБУЗ "Городская больница г.Карабаш"	0	0	0	0	0	0	0	8 723
			Итого: Карабашский ГО	0	0	0	0	0	0	0	8 723
			Карталинский МР								
24	2	264	Карталинская горбольница	0	0	0	0	0	0	0	19 080
25	1	441	НУЗ "Узловая больница ст. Карталы ОАО "РЖД"	0	0	0	0	0	0	0	5 836
			Итого: Карталинский МР	0	0	0	0	0	0	0	24 916
			Локомотивный ГО								
26	1	447	ГБУЗ "Областная больница"поселка Локомотивный	0	0	0	0	0	0	0	369
			Итого: Локомотивный ГО	0	0	0	0	0	0	0	369
			Катав-Ивановский МР								
27	1	278	ГБУЗ "Районная больница г. Катав-Ивановск"	0	0	0	0	0	0	0	17 427
			Итого: Катав-Ивановский МР	0	0	0	0	0	0	0	17 427
			Копейский ГО								
28	2	148	ГБУЗ "ГБ № 1 г.Копейск"	0	0	0	0	331	360	0	20 985

№ п/п	Уровень	Код МО	Наименование МО, территорий	Центры здоровья, кол-во посещений	Консультативно-диагн. центры, кол-во посещений	Радиолог ПЭТ, кол-во посещений	Радиолог ОФЭКТ, кол-во посещений	акушер-гинеколог с проведением ультразвуку. скрининга в 1 триместре беременности, кол-во посещений	акушер-гинеколог с проведением ультразвуку. скрининга во 2 триместре беременности, кол-во посещений	акушер-гинеколог с проведением биохимич. скрининга, кол-во посещений	Средний мед. персонал (в т.ч. фельдшера ФАП и неотложной м.п.), кол-во посещений
1	2	3	4	21	22	23	24	25	26	27	28
29	1	150	ГБУЗ "Городская больница № 3 г.Копейск"	0	0	0	0	0	0	0	7 798
30	1	157	ГБУЗ "ГДП № 1 г.Копейск"	0	0	0	0	0	0	0	14 601
31	1	158	ГБУЗ "Стоматологическая поликлиника г. Копейск"	0	0	0	0	0	0	0	0
32	1	420	ГБУЗ "ВФД г.Копейск"	1 501	0	0	0	0	0	0	0
33	1	491	ГБУЗ "ССМП г.Копейск"	0	0	0	0	0	0	0	0
			Итого: Копейский ГО	1 501	0	0	0	331	360	0	43 384
			Коркинский МР								
34	2	210	ГБУЗ "Городская больница № 1 г. Коркино"	499	0	0	0	474	525	0	14 293
35	1	211	ГБУЗ "Городская больница № 2 г. Коркино"	0	0	0	0	0	0	0	1 846
36	1	212	ГБУЗ "Городская больница № 3 г. Коркино"	0	0	0	0	0	0	0	1 760
37	1	213	ГБУЗ "Городская детская больница г. Коркино"	0	0	0	0	0	0	0	1 505
38	1	675	ГБУЗ "Станция скорой медицинской помощи г.Коркино"	0	0	0	0	0	0	0	0
39	1	633	ООО "НоваАрт"	0	0	0	0	0	0	0	0
40	1	740	ООО "НоваАРТ"	0	0	0	0	0	0	0	0
			Итого: Коркинский МР	499	0	0	0	474	525	0	19 404
			Кыштымский ГО								
41	2	216	ГБУЗ "Городская больница им. А.П. Силаева г.Кыштым"	564	0	0	0	0	0	0	17 214
			Итого: Кыштымский ГО	564	0	0	0	0	0	0	17 214
			Магнитогорский ГО								
42	3	159	МУЗ "Городская больница № 1 им. Г.И. Дробышева"	0	0	0	0	0	0	0	36 277
43	3	590	МАУЗ "Городская больница № 2" г. Магнитогорска	0	0	0	0	0	0	0	29 198
44	3	161	МАУЗ "Городская больница № 3"	1 626	0	0	0	0	0	0	59 759
45	3	164	МУЗ "Детская городская больница № 3" г.Магнитогорска	1 500	0	0	0	0	0	0	29 022
46	3	160	АНО "ЦКМСЧ"	0	1 656	0	0	0	0	0	24 646
47	2	165	МАУЗ "Родильный дом № 1" г.Магнитогорска	0	0	0	0	314	326	0	0
48	2	166	МУЗ "Родильный дом № 2" г. Магнитогорска	0	0	0	0	640	675	0	0
49	2	167	МУЗ "Родильный дом № 3" г. Магнитогорска	0	0	0	0	376	376	0	0
50	1	178	МУЗ "Детская городская поликлиника № 2" г.Магнитогорска	1 623	0	0	0	0	0	0	14 993
51	1	184	МУЗ "Детская городская поликлиника № 6"г.Магнитогорска	0	0	0	0	0	0	0	11 922
52	1	179	Муниципальное учреждение здравоохранения "Детская городская поликлиника № 8" г.Магнитогорска	0	0	0	0	0	0	0	5 104
53	1	182	МУЗ "Стоматологическая поликлиника № 2"	0	0	0	0	0	0	0	0
54	1	183	МУЗ "Стоматологическая поликлиника № 3"	0	0	0	0	0	0	0	0
55	1	180	МУЗ "Детская стоматологическая поликлиника"	0	0	0	0	0	0	0	0
56	1	676	МУЗ "Станция скорой медицинской помощи"	0	0	0	0	0	0	0	0
57	2	712	ООО "ДНК КЛИНИКА"	0	0	0	0	0	0	0	0
58	2	690	АО "Центр семейной медицины"	0	0	0	0	0	0	0	0
59		671	ООО Медицина плюс								
60		709	ООО ЛДЦ МИБС им. С.Березина								
61		727	ООО "Рикон"								
62		768	ООО "НовоМед"								
			Итого: Магнитогорский ГО	4 749	1 656	0	0	1 330	1 377	0	210 921
			Миасский ГО								
63	1	186	ГБУЗ "ГБ № 1 г.Миасс"	0	0	0	0	0	0	0	17 632
64	3	187	ГБУЗ "Городская больница № 2 г.Миасс"	1 049	0	0	0	572	216	0	35 009
65	3	188	ГБУЗ "Городская больница № 3 г.Миасс"	0	0	0	0	0	0	0	4 151
66	2	452	ГБУЗ "Городская больница № 4 г.Миасс"	0	3 728	0	0	0	0	0	13 403

№ п/п	Уровень	Код МО	Наименование МО, территорий	Центры здоровья, кол-во посещений	Консультативно-диагн. центры, кол-во посещений	Радиолог ПЭТ, кол-во посещений	Радиолог ОФЭКТ, кол-во посещений	акушер-гинеколог с проведением ультразвук. скрининга в 1 триместре беременности, кол-во посещений	акушер-гинеколог с проведением ультразвук. скрининга во 2 триместре беременности, кол-во посещений	акушер-гинеколог с проведением биохимич. скрининга, кол-во посещений	Средний мед. персонал (в т.ч. фельдшера ФАП и неотложной м.п.), кол-во посещений
1	2	3	4	21	22	23	24	25	26	27	28
67	1	451	ГБУЗ "СП г.Миасс"	0	0	0	0	0	0	0	0
68	1	193	ГБУЗ "ССМП г.Миасс"	0	0	0	0	0	0	0	0
69	1	433	ФГБУЗ МСЧ № 92 ФМБА России	0	0	0	0	0	0	0	0
70		764	ООО "МРТ ПЛЮС"								
			Итого: Миассский ГО	1 049	3 728	0	0	572	216	0	70 195
			Озерский ГО								
71	2	453	ФГБУЗ КБ № 71 ФМБА России	0	0	0	0	0	0	0	10 093
			Итого: Озерский ГО	0	0	0	0	0	0	0	10 093
			Пластовский МР								
72	1	218	ГБУЗ "Городская больница г.Пласт"	0	0	0	0	0	0	0	5 654
			Итого: Пластовский МР	0	0	0	0	0	0	0	5 654
			Саткинский МР								
73	2	404	ГБУЗ "Районная больница г.Сатка"	0	0	0	0	275	291	0	44 445
74	1	530	ГБУЗ "ССМП г.Сатка"	0	0	0	0	0	0	0	0
			Итого: Саткинский МР	0	0	0	0	275	291	0	44 445
			Снежинский ГО								
75	2	444	ФГБУЗ ЦМСЧ № 15 ФМБА России	0	0	0	0	0	0	0	0
76	2	728	ООО "ЯМТ - Снежинск"	0	0	498	0	0	0	0	0
			Итого: Снежинский ГО	0	0	498	0	0	0	0	0
			Трехгорный ГО								
77	2	445	ФГБУЗ МСЧ № 72 ФМБА России	0	0	0	0	0	0	0	4 422
			Итого: Трехгорный ГО	0	0	0	0	0	0	0	4 422
			Троицкий ГО								
78	3	295	ГБУЗ "Областная больница г.Троицк"	0	0	0	0	277	300	0	53 104
			Итого: Троицкий ГО	0	0	0	0	277	300	0	53 104
			Усть-Катавский ГО								
79	1	403	ФГБУЗ МСЧ № 162 ФМБА России	0	0	0	0	0	0	0	7 520
			Итого: Усть-Катавский ГО	0	0	0	0	0	0	0	7 520
			Чебаркульский ГО								
80	2	315	ГБУЗ "Областная больница г.Чебаркуль"	1 161	0	0	0	0	0	0	18 293
81	1	647	ООО "Смайл"	0	0	0	0	0	0	0	0
			Итого: Чебаркульский ГО	1 161	0	0	0	0	0	0	18 293
			Челябинский ГО								
82	3	79	МАУЗ ОТКЗ ГКБ № 1	0	0	0	0	0	0	0	12 173
83	2	91	МБУЗ ГКБ № 2	3 001	0	0	0	0	0	0	8 584
84	3	456	ГБУЗ "ОКБ № 3"	0	14 392	0	0	626	675	0	18 418
85		92	ГБУЗ ОКБ № 4								
86	3	93	МБУЗ ГКБ № 5	0	0	0	0	778	874	0	5 289
87	3	85	МБУЗ ГКБ № 6	3 258	0	0	0	526	625	0	13 176
88	3	88	ФГБОУ ВО ЮУГМУ Минздрава России	0	0	0	0	0	0	0	0
89	3	94	МАУЗ ОЗП ГКБ № 8	0	0	0	0	650	624	0	14 901
90	3	95	МАУЗ ГКБ № 9	0	0	0	0	576	650	0	3 713
91	3	86	ГБУЗ "ОКБ № 2"	0	0	0	0	324	351	0	2 079
92	3	413	МАУЗ ГКБ №11	1 750	0	0	0	0	0	0	8 222
93	1	96	МБУЗ ГБ № 14	0	0	0	0	0	0	0	3 294
94	1	98	МБУЗ ГБ №16	0	0	0	0	0	0	0	2 299
95	3	440	НУЗ"Дорожная клиническая больница на ст.Челябинск ОАО "РЖД"	0	0	0	0	0	0	0	10 893
96	3	99	МАУЗ ДГКБ № 1	0	0	0	0	0	0	0	21 149
97	2	439	МБУЗ ДГКБ № 7	0	0	0	0	0	0	0	1 139
98	3	90	МБУЗ ДГКБ № 8	0	0	0	0	0	0	0	9 044
99	1	119	МБУЗ ГКП № 5	1 375	0	0	0	0	0	0	12 533

№ п/п	Уровень	Код МО	Наименование МО, территорий	Центры здоровья, кол-во посещений	Консультати вно-диагн. центры, кол-во посещений	Радиолог ПЭТ, кол-во посещений	Радиолог ОФЭКТ, кол-во посещений	акушер-гинеколог с проведением ультразвуку. скрининга в 1 триместре беременности, кол-во посещений	акушер-гинеколог с проведением ультразвуку. скрининга во 2 триместре беременности, кол-во посещений	акушер-гинеколог с проведением биохимич. скрининга, кол-во посещений	Средний мед. персонал (в т.ч. фельдшера ФАП и неотложной м.п.), кол-во посещений
1	2	3	4	21	22	23	24	25	26	27	28
100		87	МБУЗ ГКП № 7								
101	1	122	МБУЗ "ГКП № 8"	0	0	0	0	0	0	0	14 968
102	1	417	МБУЗ "ДГКП № 1"	0	0	0	0	0	0	0	2 176
103	1	125	МБУЗ Детская городская поликлиника № 4	0	0	0	0	0	0	0	7 826
104	1	415	МБУЗ ДГП № 6	0	0	0	0	0	0	0	0
105	1	127	МБУЗ ДГ КП № 8	1 980	0	0	0	0	0	0	14 322
106	2	102	МБУЗ "ДГКП № 9"	0	17 483	0	0	0	0	0	451
107	1	130	МБУЗ СП № 1	0	0	0	0	0	0	0	0
108	1	132	ООО "Стоматологическая поликлиника № 3"	0	0	0	0	0	0	0	0
109	1	401	ООО "СП № 4"	0	0	0	0	0	0	0	0
110	1	133	МБУЗ СП №6	0	0	0	0	0	0	0	0
111	1	529	НУЗ "Дорожная стоматологическая поликлиника на ст. Челябинск ОАО "РЖД"	0	0	0	0	0	0	0	0
112	1	672	МБУЗ ССМП	0	0	0	0	0	0	0	0
113	1	546	ФКУЗ "МСЧ МВД России по Челябинской области"	0	0	0	0	0	0	0	0
114	2	678	ФГБУН УНПЦ РМ ФМБА России	0	0	0	0	0	0	0	0
115	2	635	ООО МЦ "Лотос"	0	0	0	0	0	0	0	0
116	1	634	ООО "Неврологическая клиника доктора Бубновой И.Д"	0	0	0	0	0	0	0	0
117	3	668	ООО МК "ЭФ ЭМ СИ"	0	0	0	0	0	0	0	0
118	2	679	МАУЗ "Центр ВРТ"	0	0	0	0	0	0	0	0
119	2	691	ООО "ЦЕНТР ДИАЛИЗА"	0	0	0	0	0	0	0	0
120	1	641	ЗАО "ВИСВИ"	0	0	0	0	0	0	0	0
121	2	721	ООО "ЦПС"	0	0	0	0	0	0	0	0
122		677	ООО "МРТ-Эксперт Челябинск"								
123		410	МБУЗ Диагностический центр								
124	2	730	ГАУЗ "Областной центр восстановительной медицины и реабилитации "Огонек"	0	0	0	0	0	0	0	0
125	3	733	ООО МЦ "МЕДЕОР"	0	0	0	0	0	0	0	0
126	2	736	ООО "ЦАД 74"	0	0	0	0	0	0	0	0
127	1	737	ГБУЗ "МЦЛМ"	0	0	0	0	0	0	0	0
128	2	749	ГБУЗ "Центр медицинской реабилитации "Вдохновение"	0	0	0	0	0	0	0	0
129	1	698	МБОУ "Лицей № 11 г.Челябинска"	0	0	0	0	0	0	0	0
130	1	738	ООО "ЕВРОДЕНТ"	0	0	0	0	0	0	0	0
131	3	689	ООО "Канон"	0	0	0	0	0	0	0	0
132	2	747	ООО "ЦАГ № 1"	0	0	0	0	0	0	0	0
133	2	756	ООО "Эксперт"	0	0	0	0	0	0	0	0
134		658	ООО ЛДЦ МИБС-Челябинск								
135	1	752	ООО "Фортуна"	0	0	0	0	0	0	0	0
136	1	771	ООО "Полимедика Челябинск"	0	0	0	0	0	0	0	27
137	1	760	ООО ЛПИМО "Золотое сечение"	0	0	0	0	0	0	0	0
138	1	765	ООО "ВЭХ ОМС"	0	0	0	0	0	0	0	0
139	1	707	ООО МО "Оптик-Центр"	0	0	0	0	0	0	0	0
140	1	762	ООО "Лакшми"	0	0	0	0	0	0	0	0
141	1	766	ООО "ПолиКлиника"	0	0	0	0	0	0	0	0
142	1	769	ООО "ГИМЕНЕЙ"	0	0	0	0	0	0	0	0
			Итого: Челябинский ГО	11 364	31 875	0	0	3 480	3 799	0	186 676
			Южноуральский ГО								
143	2	222	ГБУЗ "Городская больница г.Южноуральск"	813	0	0	0	0	0	0	20 594
			Итого: Южноуральский ГО	813	0	0	0	0	0	0	20 594
			Итого: ГОРОДА	23 575	37 259	498	0	7 396	7 613	0	945 586
			РАЙОНЫ								

№ п/п	Уровень	Код МО	Наименование МО, территорий	Центры здоровья, кол-во посещений	Консультати вно-диагн. центры, кол-во посещений	Радиолог ПЭТ, кол-во посещений	Радиолог ОФЭКТ, кол-во посещений	акушер-гинеколог с проведением ультразвук. скрининга в 1 триместре беременности, кол-во посещений	акушер-гинеколог с проведением ультразвук. скрининга во 2 триместре беременности, кол-во посещений	акушер-гинеколог с проведением биохимич. скрининга, кол-во посещений	Средний мед. персонал (в т.ч. фельдшера ФАП и неотложной м.п.), кол-во посещений
1	2	3	4	21	22	23	24	25	26	27	28
164	1	767	ОАО "Санаторий Урал"	0	0	0	0	0	0	0	0
			Итого: Увельский МР	0	0	0	0	0	0	0	6 029
			Уйский МР								
165	1	391	ГБУЗ "Районная больница с.Уйское"	0	0	0	0	0	0	0	12 912
			Итого: Уйский МР	0	0	0	0	0	0	0	12 912
			Чебаркульский МР								
166		318	ГБУЗ УБ с.Травники								
167		317	ГБУЗ УБ с.Кундравы								
168		320	ГБУЗ УБ п.Тимирязевский								
169		319	ГБУЗ УБ с.Варламово								
170		316	ГБУЗ УБ с.Филимоново								
171		471	ООО "Курорт "Кисегач"								
			Итого: Чебаркульский МР	0	0	0	0	0	0	0	0
			Чесменский МР								
172	1	397	ГБУЗ "Районная больница с.Чесма"	0	0	0	0	0	0	0	8 027
			Итого: Чесменский МР	0	0	0	0	0	0	0	8 027
			Итого: РАЙОНЫ	351	0	0	0	153	177	0	206 483
			Областные МУ								
173	3	62	ГБУЗ "ЧОКБ"	0	0	0	0	0	0	0	0
174	3	55	ГБУЗ ЧОДКБ	1 126	0	0	0	0	0	0	0
175	3	66	ГБУЗ "ЧОКЦО и ЯМ"	0	0	824	626	0	0	0	0
176	3	70	ГБУЗ "ЧОККВД"	0	0	0	0	0	0	0	0
177	2	63	ГБУЗ "ЧОКТИВВ"	0	13 716	0	0	0	0	0	0
178	2	65	ГБУЗ "ОСП"	0	0	0	0	0	0	0	0
179	2	468	ГБУЗ "ЧОЦР"	0	0	0	0	0	0	0	0
180	3	58	ГБУЗ "ОПЦ"	0	0	0	0	624	926	6 749	0
181	2	76	ГБУЗ "ЧОКД"	925	0	0	0	0	0	0	0
182	3	639	ФГБУ "ФЦССХ" Минздрава России (г.Челябинск)	0	0	0	0	0	0	0	0
183		436	ГБУЗ Челябинское областное патологоанатомическое бюро								
184		75	ГБУЗ ЧелОблЦентр мед профилактики								
			Итого: ОБЛАСТЬ	2 051	13 716	824	626	624	926	6 749	0
			ГУЗ								
185	2	89	ГБУЗ "ОКВД № 3"	0	0	0	0	0	0	0	0
186	2	172	ГБУЗ "ОКВД № 4"	0	0	0	0	0	0	0	0
187	3	171	ГБУЗ "ООД № 2"	0	0	274	367	0	0	0	0
188	2	155	ГБУЗ "ООД № 3"	0	0	0	0	0	0	0	0
			Итого: ГУЗ	0	0	274	367	0	0	0	0
			ИТОГО по Чел. обл.	25 977	50 975	1 596	993	8 173	8 716	6 749	1 152 069
			МУ за пределами области								
189	0	746	ООО "МД Проект 2010"	0	0	0	0	0	0	0	0
190	3	732	ООО "УКЛРЦ"	0	0	0	0	0	0	0	0
191		763	ООО "Дистанционная медицина" г. Москва								
192		694	ФГБНУ Томский НИМЦ								
193		770	ФГКУ "СКК "Приволжский" Мин.Обор. РФ								
			Итого по МУ за пределами ЧО	0	0	0	0	0	0	0	0
			ИТОГО по ТП ОМС Челябинской обл.	25 977	50 975	1 596	993	8 173	8 716	6 749	1 152 069

Распределение объемов медицинской помощи между медицинскими организациями на 2018 год

2-ой квартал 2018

№ п/п	Уровень	Код МО	Наименование МО, территорий	Всего по диспансеризации		в т.ч.								Всего по проф.осмотрам		в т.ч.			
						Диспансеризация взрослого населения		Диспансеризация студентов очной формы обучения		Диспансеризация участников ВОВ и приравненных к ним лиц		Диспансеризация детей-сирот				Профилактические осмотры взрослого населения		Медицинские осмотры несовершеннолетних (профилактические, периодические, предварительные)	
				Кол-во посещений (гр.7+гр.9+гр.11+ гр.13)	Кол-во случаев (гр.8+гр.10+ гр.12+ гр.14)	Кол-во посещений	Кол-во случаев	Кол-во посещений	Кол-во случаев	Кол-во посещений	Кол-во случаев	Кол-во посещений	Кол-во случаев	Кол-во посещений (гр.17+гр.19)	Кол-во случаев (гр.18+гр.20)	Кол-во посещений	Кол-во случаев	Кол-во посещений	Кол-во случаев
1	2	3	4	5	6	7	8	9	10	11	12	13	14	15	16	17	18	19	20
			ГОРОДА																
			Ашинский МР																
1	2	242	ГБУЗ "Городская больница № 1 г.Аша"	1 594	1 225	1 459	1 194	0	0	135	31	0	0	3 972	1 237	330	327	3 642	910
2	1	241	ГБУЗ "Городская больница №2 г.Аша"	612	470	611	470	0	0	1	0	0	0	1 677	513	124	125	1 553	388
3	1	244	ГБУЗ "Городская больница г.Сим"	1 252	963	1 252	963	0	0	0	0	0	0	2 273	762	258	258	2 015	504
4	1	243	ГБУЗ "Городская больница г.Миньяр"	610	468	610	468	0	0	0	0	0	0	1 560	484	126	124	1 434	360
5	1	537	ГБУЗ "Кропачевская городская больница"	0	0	0	0	0	0	0	0	0	0	741	183	0	0	741	183
6	1	408	ПАО "Ашинский метзавод"	0	0	0	0	0	0	0	0	0	0	0	0	0	0	0	0
			Итого: Ашинский МР	4 068	3 126	3 932	3 095	0	0	136	31	0	0	10 223	3 179	838	834	9 385	2 345
			Верхнеуфалейский ГО																
7	1	198	ГБУЗ "Городская больница г. Верхний Уфалей"	2 328	1 793	2 324	1 790	0	0	4	3	0	0	6 603	2 012	480	481	6 123	1 531
8	1	203	ГБУЗ "Стоматологическая поликлиника г.Верхний Уфалей"	0	0	0	0	0	0	0	0	0	0	0	0	0	0	0	0
			Итого: Верхнеуфалейский ГО	2 328	1 793	2 324	1 790	0	0	4	3	0	0	6 603	2 012	480	481	6 123	1 531
			Еманжелинский МР																
9	2	205	ГБУЗ "Городская больница № 1 г.Еманжелинск"	3 154	2 427	3 085	2 375	0	0	69	52	0	0	10 120	3 017	645	648	9 475	2 369
			Итого: Еманжелинский МР	3 154	2 427	3 085	2 375	0	0	69	52	0	0	10 120	3 017	645	648	9 475	2 369
			Златоустовский ГО																
10	1	134	ГБУЗ "ГБ № 1 г.Златоуст"	2 372	1 823	2 362	1 814	4	3	6	6	0	0	483	485	483	485	0	0
11	1	135	ГБУЗ "ГБ" № 2 г.Златоуст"	2 466	1 887	2 445	1 878	0	0	9	8	12	1	754	567	501	504	253	63
12	2	136	ГБУЗ "ГБ № 3 г.Златоуст"	3 528	2 709	3 434	2 631	39	36	55	42	0	0	723	720	723	720	0	0
13	2	455	ГБУЗ "Городская больница № 4 г.Златоуст"	1 029	791	1 018	781	11	8	0	2	0	0	211	210	211	210	0	0
14		139	ГБУЗ ГДБ №1 г.Златоуст	0	0									0	0				
15	2	140	ГБУЗ "ГДБ г.Златоуст"	1 000	122	0	0	0	0	0	0	1 000	122	30 675	7 671	0	0	30 675	7 671
16		147	ГБУЗ ГДП г.Златоуст	0	0									0	0				
17	2	142	ГБУЗ "Родильный дом г.Златоуст"	0	0	0	0	0	0	0	0	0	0	0	0	0	0	0	0
18	1	552	ГБУЗ "ВФД г.Златоуст"	0	0	0	0	0	0	0	0	0	0	0	0	0	0	0	0
19	1	674	ГБУЗ "ССМП г.Златоуст"	0	0	0	0	0	0	0	0	0	0	0	0	0	0	0	0
20	1	438	НУЗ "Отделенческая больница ст.Златоуст ОАО "РЖД"	1 716	1 319	1 716	1 319	0	0	0	0	0	0	356	356	356	356	0	0
21		719	ООО Центр семейной медицины "Созвездие"	0	0									0	0				
22		761	ООО "Здоровье"	0	0									0	0				
			Итого: Златоустовский ГО	12 111	8 651	10 975	8 423	54	47	70	58	1 012	123	33 202	10 009	2 274	2 275	30 928	7 734
			Карабашский ГО																
23	1	209	ГБУЗ "Городская больница г.Карабаш"	803	616	794	613	0	0	9	3	0	0	2 025	628	165	163	1 860	465
			Итого: Карабашский ГО	803	616	794	613	0	0	9	3	0	0	2 025	628	165	163	1 860	465
			Карталинский МР																
24	2	264	Карталинская горбольница	2 386	1 608	2 030	1 563	0	0	3	3	353	42	9 018	2 571	419	419	8 599	2 152
25	1	441	НУЗ "Узловая больница ст. Карталы ОАО "РЖД"	1 579	1 216	1 576	1 215	0	0	3	1	0	0	322	322	322	322	0	0
			Итого: Карталинский МР	3 965	2 824	3 606	2 778	0	0	6	4	353	42	9 340	2 893	741	741	8 599	2 152
			Локомотивный ГО																
26	1	447	ГБУЗ "Областная больница"поселка Локомотивный	306	234	306	234	0	0	0	0	0	0	1 440	405	63	61	1 377	344
			Итого: Локомотивный ГО	306	234	306	234	0	0	0	0	0	0	1 440	405	63	61	1 377	344
			Катав-Ивановский МР																
27	1	278	ГБУЗ "Районная больница г. Катав-Ивановск"	2 090	1 605	2 090	1 605	0	0	0	0	0	0	5 060	1 588	431	432	4 629	1 156
			Итого: Катав-Ивановский МР	2 090	1 605	2 090	1 605	0	0	0	0	0	0	5 060	1 588	431	432	4 629	1 156
			Копейский ГО																
28	2	148	ГБУЗ "ГБ № 1 г.Копейск"	7 611	5 852	7 442	5 759	25	24	144	69	0	0	1 556	1 555	1 556	1 555	0	0

№ п/п	Уровень	Код МО	Наименование МО, территорий	Всего по диспансеризации		в т.ч.								Всего по проф.осмотрам		в т.ч.			
						Диспансеризация взрослого населения		Диспансеризация студентов очной формы обучения		Диспансеризация участников ВОВ и приравненных к ним лиц		Диспансеризация детей-сирот				Профилактические осмотры взрослого населения		Медицинские осмотры несовершеннолетних (профилактические, периодические, предварительные)	
						Кол-во посещений (гр.7+гр.9+ гр.11+ гр.13)	Кол-во случаев (гр.8+гр.10+ гр.12+ гр.14)	Кол-во посещений	Кол-во случаев	Кол-во посещений	Кол-во случаев	Кол-во посещений	Кол-во случаев	Кол-во посещений (гр.17+гр.19)	Кол-во случаев (гр.18+гр.20)	Кол-во посещений	Кол-во случаев	Кол-во посещений	Кол-во случаев
1	2	3	4	5	6	7	8	9	10	11	12	13	14	15	16	17	18	19	20
29	1	150	ГБУЗ "Городская больница № 3 г.Копейск"	2 447	1 817	2 347	1 805	0	0	0	0	100	12	5 282	1 678	474	476	4 808	1 202
30	1	157	ГБУЗ "ГДП № 1 г.Копейск"	1 293	158	0	0	0	0	0	0	1 293	158	27 559	6 889	0	0	27 559	6 889
31	1	158	ГБУЗ "Стоматологическая поликлиника г. Копейск"	0	0	0	0	0	0	0	0	0	0	0	0	0	0	0	0
32	1	420	ГБУЗ "ВФД г.Копейск"	0	0	0	0	0	0	0	0	0	0	0	0	0	0	0	0
33	1	491	ГБУЗ "ССМП г.Копейск"	0	0	0	0	0	0	0	0	0	0	0	0	0	0	0	0
			Итого: Копейский ГО	11 351	7 827	9 789	7 564	25	24	144	69	1 393	170	34 397	10 122	2 030	2 031	32 367	8 091
			Коркинский МР																
34	2	210	ГБУЗ "Городская больница № 1 г. Коркино"	2 715	2 090	2 568	1 985	0	0	147	105	0	0	556	556	556	556	0	0
35	1	211	ГБУЗ "Городская больница № 2 г. Коркино"	777	616	777	598	0	0	0	18	0	0	2 502	751	162	165	2 340	586
36	1	212	ГБУЗ "Городская больница № 3 г. Коркино"	725	559	717	553	0	0	8	6	0	0	2 527	746	149	149	2 378	597
37	1	213	ГБУЗ "Городская детская больница г. Коркино"	615	75	0	0	0	0	0	0	615	75	8 769	2 193	0	0	8 769	2 193
38	1	675	ГБУЗ "Станция скорой медицинской помощи г.Коркино"	0	0	0	0	0	0	0	0	0	0	0	0	0	0	0	0
39	1	633	ООО "НоваАрт"	0	0	0	0	0	0	0	0	0	0	0	0	0	0	0	0
40	1	740	ООО "НоваАРТ"	0	0	0	0	0	0	0	0	0	0	0	0	0	0	0	0
			Итого: Коркинский МР	4 832	3 340	4 062	3 136	0	0	155	129	615	75	14 354	4 246	867	870	13 487	3 376
			Кыштымский ГО																
41	2	216	ГБУЗ "Городская больница им. А.П. Силаева г.Кыштым"	2 913	2 239	2 869	2 195	3	3	41	41	0	0	8 987	2 697	600	600	8 387	2 097
			Итого: Кыштымский ГО	2 913	2 239	2 869	2 195	3	3	41	41	0	0	8 987	2 697	600	600	8 387	2 097
			Магнитогорский ГО																
42	3	159	МУЗ "Городская больница № 1 им. Г.И. Дробышева"	9 887	7 608	9 887	7 608	0	0	0	0	0	0	2 016	2 017	2 016	2 017	0	0
43	3	590	МАУЗ "Городская больница № 2" г. Магнитогорска	4 387	3 372	4 369	3 360	0	0	18	12	0	0	902	903	902	903	0	0
44	3	161	МАУЗ "Городская больница № 3"	9 546	7 345	9 502	7 310	0	0	44	35	0	0	1 951	1 952	1 951	1 952	0	0
45	3	164	МУЗ "Детская городская больница № 3" г.Магнитогорска	3 437	418	0	0	0	0	0	0	3 437	418	36 595	9 150	0	0	36 595	9 150
46	3	160	АНО "ЦКМСЧ"	5 235	4 024	4 487	3 277	735	735	13	12	0	0	1 073	1 072	1 073	1 072	0	0
47	2	165	МАУЗ "Родильный дом № 1" г.Магнитогорска	0	0	0	0	0	0	0	0	0	0	0	0	0	0	0	0
48	2	166	МУЗ "Родильный дом № 2" г. Магнитогорска	0	0	0	0	0	0	0	0	0	0	0	0	0	0	0	0
49	2	167	МУЗ "Родильный дом № 3" г. Магнитогорска	0	0	0	0	0	0	0	0	0	0	0	0	0	0	0	0
50	1	178	МУЗ "Детская городская поликлиника № 2" г.Магнитогорска	675	84	0	0	0	0	0	0	675	84	21 111	5 277	0	0	21 111	5 277
51	1	184	МУЗ "Детская городская поликлиника № 6"г.Магнитогорска	1 085	134	0	0	0	0	0	0	1 085	134	20 468	5 117	0	0	20 468	5 117
52	1	179	Муниципальное учреждение здравоохранения "Детская городская поликлиника № 8" г.Магнитогорска	452	56	0	0	0	0	0	0	452	56	14 503	3 626	0	0	14 503	3 626
53	1	182	МУЗ "Стоматологическая поликлиника № 2"	0	0	0	0	0	0	0	0	0	0	0	0	0	0	0	0
54	1	183	МУЗ "Стоматологическая поликлиника № 3"	0	0	0	0	0	0	0	0	0	0	0	0	0	0	0	0
55	1	180	МУЗ "Детская стоматологическая поликлиника"	0	0	0	0	0	0	0	0	0	0	0	0	0	0	0	0
56	1	676	МУЗ "Станция скорой медицинской помощи"	0	0	0	0	0	0	0	0	0	0	0	0	0	0	0	0
57	2	712	ООО "ДНК КЛИНИКА"	0	0	0	0	0	0	0	0	0	0	0	0	0	0	0	0
58	2	690	АО "Центр семейной медицины"	0	0	0	0	0	0	0	0	0	0	0	0	0	0	0	0
59		671	ООО Медицина плюс	0	0									0	0				
60		709	ООО ЛДЦ МИБС им. С.Березина	0	0									0	0				
61		727	ООО "Рикон"	0	0									0	0				
62		768	ООО "НовоМед"	0	0									0	0				
			Итого: Магнитогорский ГО	34 704	23 041	28 245	21 555	735	735	75	59	5 649	692	98 619	29 114	5 942	5 944	92 677	23 170
			Миасский ГО																
63	1	186	ГБУЗ "ГБ № 1 г.Миасс"	1 995	1 430	1 815	1 399	9	6	9	6	162	19	6 404	1 885	377	378	6 027	1 507
64	3	187	ГБУЗ "Городская больница № 2 г. Миасс"	6 296	4 559	5 825	4 474	5	5	26	26	440	54	19 056	5 659	1 194	1 193	17 862	4 466
65	3	188	ГБУЗ "Городская больница № 3 г. Миасс"	1 297	780	953	729	10	9	6	3	328	39	2 920	878	198	198	2 722	680
66	2	452	ГБУЗ "Городская больница № 4 г. Миасс"	3 649	2 557	3 222	2 471	39	38	0	0	388	48	9 320	2 829	662	662	8 658	2 167

№ п/п	Уровень	Код МО	Наименование МО, территорий	Всего по диспансеризации		в т.ч.								Всего по проф.осмотрам		в т.ч.					
						Диспансеризация взрослого населения		Диспансеризация студентов очной формы обучения		Диспансеризация участников ВОВ и приравненных к ним лиц		Диспансеризация детей-сирот				Профилактические осмотры взрослого населения		Медицинские осмотры несовершеннолетних (профилактика, периодические, предварительные)			
						Кол-во посещений	Кол-во случаев	Кол-во посещений	Кол-во случаев	Кол-во посещений	Кол-во случаев	Кол-во посещений	Кол-во случаев			Кол-во посещений	Кол-во случаев	Кол-во посещений	Кол-во случаев		
1	2	3	4	5	6	7	8	9	10	11	12	13	14	15	16	17	18	19	20		
164	1	767	ОАО "Санаторий Урал"	0	0	0	0	0	0	0	0	0	0	0	0	0	0	0	0		
			Итого: Увельский МР	2 302	1 608	1 984	1 533	0	0	67	45	251	30	6 916	2 044	420	420	6 496	1 624		
			Уйский МР																		
165	1	391	ГБУЗ "Районная больница с.Уйское"	1 893	1 188	1 428	1 122	0	0	54	15	411	51	4 224	1 285	305	306	3 919	979		
			Итого: Уйский МР	1 893	1 188	1 428	1 122	0	0	54	15	411	51	4 224	1 285	305	306	3 919	979		
			Чебаркульский МР																		
166	1	318	ГБУЗ "Участковая больница с.Травники"	0	0	0	0	0	0	0	0	0	0	0	0	0	0	0	0		
167	1	317	ГБУЗ "Участковая больница с. Кундравы"	0	0	0	0	0	0	0	0	0	0	0	0	0	0	0	0		
168	1	320	ГБУЗ "Участковая больница п.Тимирязевский"	0	0	0	0	0	0	0	0	0	0	0	0	0	0	0	0		
169	1	319	ГБУЗ "Участковая больница с.Варламово"	0	0	0	0	0	0	0	0	0	0	0	0	0	0	0	0		
170	1	316	ГБУЗ "Участковая больница с.Филимоново"	0	0	0	0	0	0	0	0	0	0	0	0	0	0	0	0		
171		471	ООО "Курорт "Кисегач"	0	0									0	0						
			Итого: Чебаркульский МР	0	0	0	0	0	0	0	0	0	0	0	0	0	0	0	0		
			Чесменский МР																		
172	1	397	ГБУЗ "Районная больница с.Чесма"	1 439	934	1 174	901	0	0	0	0	265	33	3 849	1 142	241	240	3 608	902		
			Итого: Чесменский МР	1 439	934	1 174	901	0	0	0	0	265	33	3 849	1 142	241	240	3 608	902		
			Итого: РАЙОНЫ	37 672	27 284	34 112	26 391	256	161	701	420	2 603	312	106 935	32 128	7 200	7 196	99 735	24 932		
			Областные МУ																		
173	3	62	ГБУЗ "ЧОКБ"	0	0	0	0	0	0	0	0	0	0	0	0	0	0	0	0		
174	3	55	ГБУЗ ЧОДКБ	8 444	1 027	0	0	0	0	0	0	8 444	1 027	15 790	3 948	0	0	15 790	3 948		
175	3	66	ГБУЗ "ЧОКЦО и ЯМ"	0	0	0	0	0	0	0	0	0	0	0	0	0	0	0	0		
176	3	70	ГБУЗ "ЧОККВД"	0	0	0	0	0	0	0	0	0	0	0	0	0	0	0	0		
177	2	63	ГБУЗ "ЧОКТГВВ"	0	0	0	0	0	0	0	0	0	0	0	0	0	0	0	0		
178	2	65	ГБУЗ "ОСП"	0	0	0	0	0	0	0	0	0	0	0	0	0	0	0	0		
179	2	468	ГБУЗ "ЧОЦР"	0	0	0	0	0	0	0	0	0	0	0	0	0	0	0	0		
180	3	58	ГБУЗ "ОПЦ"	0	0	0	0	0	0	0	0	0	0	0	0	0	0	0	0		
181	2	76	ГБУЗ "ЧОКД"	0	0	0	0	0	0	0	0	0	0	0	0	0	0	0	0		
182	3	639	ФГБУ "ФЦССХ" Минздрава России (г.Челябинск)	0	0	0	0	0	0	0	0	0	0	0	0	0	0	0	0		
183		436	ГБУЗ Челябинское областное патологоанатомическое бюро	0	0									0	0						
184		75	ГБУЗ ЧелОблЦентр мед профилактики	0	0									0	0						
			Итого: ОБЛАСТЬ	8 444	1 027	0	0	0	0	0	0	8 444	1 027	15 790	3 948	0	0	15 790	3 948		
			ГУЗ																		
185	2	89	ГБУЗ "ОКВД № 3"	0	0	0	0	0	0	0	0	0	0	0	0	0	0	0	0		
186	2	172	ГБУЗ "ОКВД № 4"	0	0	0	0	0	0	0	0	0	0	0	0	0	0	0	0		
187	3	171	ГБУЗ "ООД № 2"	0	0	0	0	0	0	0	0	0	0	0	0	0	0	0	0		
188	2	155	ГБУЗ "ООД № 3"	0	0	0	0	0	0	0	0	0	0	0	0	0	0	0	0		
			Итого: ГУЗ	0	0	0	0	0	0	0	0	0	0	0	0	0	0	0	0		
			ИТОГО по Чел. обл.	273 484	190 495	237 203	182 460	3 662	3 137	1 838	1 137	30 781	3 761	761 487	232 002	55 401	55 407	706 086	176 595		
			МУ за пределами области																		
189		746	ООО МД Проект 2010 г.Уфа	0	0									0	0						
190	3	732	ООО "УКЛРЦ"	0	0	0	0	0	0	0	0	0	0	0	0	0	0	0	0		
191		763	ООО "Дистанционная медицина" г. Москва	0	0									0	0						
192		694	ФГБНУ Томский НИМЦ	0	0									0	0						
193		770	ФГКУ "СКС "Приволжский" Мин.Обор. РФ	0	0									0	0						
			Итого по МУ за пределами ЧО	0	0	0	0	0	0	0	0	0	0	0	0	0	0	0	0		
			ИТОГО по ТП ОМС Челябинской обл.	273 484	190 495	237 203	182 460	3 662	3 137	1 838	1 137	30 781	3 761	761 487	232 002	55 401	55 407	706 086	176 595		

№ п/п	Уровень	Код МО	Наименование МО, территорий	Центры здоровья, кол-во посещений	Консультативно-диагн. центры, кол-во посещений	Радиолог ПЭТ, кол-во посещений	Радиолог ОФЭКТ, кол-во посещений	акушер-гинеколог с проведением ультразвук. скрининга в 1 триместре беременности, кол-во посещений	акушер-гинеколог с проведением ультразвук. скрининга во 2 триместре беременности, кол-во посещений	акушер-гинеколог с проведением биохимич. скрининга, кол-во посещений	Средний мед. персонал (в т.ч. фельдшера ФАП и неотложной м.п.), кол-во посещений
1	2	3	4	21	22	23	24	25	26	27	28
			ГОРОДА								
			Ашинский МР								
1	2	242	ГБУЗ "Городская больница № 1 г.Аша"	0	0	0	0	93	123	0	7 698
2	1	241	ГБУЗ "Городская больница №2 г.Аша"	0	0	0	0	0	0	0	4 004
3	1	244	ГБУЗ "Городская больница г.Сим"	0	0	0	0	0	0	0	11 188
4	1	243	ГБУЗ "Городская больница г.Миньяр"	0	0	0	0	0	0	0	6 765
5	1	537	ГБУЗ "Кропачевская городская больница"	0	0	0	0	0	0	0	2 282
6	1	408	ПАО "Ашинский метзавод"	0	0	0	0	0	0	0	0
			Итого: Ашинский МР	0	0	0	0	93	123	0	31 937
			Верхнеуфалейский ГО								
7	1	198	ГБУЗ "Городская больница г. Верхний Уфалей"	299	0	0	0	200	225	0	21 861
8	1	203	ГБУЗ "Стоматологическая поликлиника г.Верхний Уфалей"	0	0	0	0	0	0	0	0
			Итого: Верхнеуфалейский ГО	299	0	0	0	200	225	0	21 861
			Еманжелинский МР								
9	2	205	ГБУЗ "Городская больница № 1 г.Еманжелинск"	0	0	0	0	0	0	0	20 977
			Итого: Еманжелинский МР	0	0	0	0	0	0	0	20 977
			Златоустовский ГО								
10	1	134	ГБУЗ "ГБ № 1 г.Златоуст"	0	0	0	0	0	0	0	20 501
11	1	135	ГБУЗ "ГБ" № 2 г.Златоуст"	0	0	0	0	0	0	0	15 053
12	2	136	ГБУЗ "ГБ № 3 г.Златоуст"	0	0	0	0	0	0	0	21 456
13	2	455	ГБУЗ "Городская больница № 4 г.Златоуст"	0	0	0	0	0	0	0	6 700
14		139	ГБУЗ ГДБ №1 г.Златоуст								
15	2	140	ГБУЗ "ГДБ г.Златоуст"	0	0	0	0	0	0	0	35 563
16		147	ГБУЗ ГДП г.Златоуст								
17	2	142	ГБУЗ "Родильный дом г.Златоуст"	0	0	0	0	360	402	0	2 535
18	1	552	ГБУЗ "ВФД г.Златоуст"	1 575	0	0	0	0	0	0	0
19	1	674	ГБУЗ "ССМП г.Златоуст"	0	0	0	0	0	0	0	0
20	1	438	НУЗ "Отделенческая больница ст.Златоуст ОАО "РЖД"	0	0	0	0	0	0	0	6 542
21		719	ООО Центр семейной медицины "Созвездие"								
22		761	ООО "Здоровье"								
			Итого: Златоустовский ГО	1 575	0	0	0	360	402	0	108 350
			Карабашский ГО								
23	1	209	ГБУЗ "Городская больница г.Карабаш"	0	0	0	0	0	0	0	8 720
			Итого: Карабашский ГО	0	0	0	0	0	0	0	8 720
			Карталинский МР								
24	2	264	Карталинская горбольница	0	0	0	0	0	0	0	19 091
25	1	441	НУЗ "Узловая больница ст. Карталы ОАО "РЖД"	0	0	0	0	0	0	0	5 841
			Итого: Карталинский МР	0	0	0	0	0	0	0	24 932
			Локомотивный ГО								
26	1	447	ГБУЗ "Областная больница"поселка Локомотивный	0	0	0	0	0	0	0	372
			Итого: Локомотивный ГО	0	0	0	0	0	0	0	372
			Катав-Ивановский МР								
27	1	278	ГБУЗ "Районная больница г. Катав-Ивановск"	0	0	0	0	0	0	0	17 425
			Итого: Катав-Ивановский МР	0	0	0	0	0	0	0	17 425
			Копейский ГО								
28	2	148	ГБУЗ "ГБ № 1 г.Копейск"	0	0	0	0	330	360	0	20 985

№ п/п	Уровень	Код МО	Наименование МО, территорий	Центры здоровья, кол-во посещений	Консультативно-диагн. центры, кол-во посещений	Радиолог ПЭТ, кол-во посещений	Радиолог ОФЭКТ, кол-во посещений	акушер-гинеколог с проведением ультразвуку. скрининга в 1 триместре беременности, кол-во посещений	акушер-гинеколог с проведением ультразвуку. скрининга во 2 триместре беременности, кол-во посещений	акушер-гинеколог с проведением биохимич. скрининга, кол-во посещений	Средний мед. персонал (в т.ч. фельдшера ФАП и неотложной м.п.), кол-во посещений
1	2	3	4	21	22	23	24	25	26	27	28
29	1	150	ГБУЗ "Городская больница № 3 г.Копейск"	0	0	0	0	0	0	0	7 797
30	1	157	ГБУЗ "ДП № 1 г.Копейск"	0	0	0	0	0	0	0	14 595
31	1	158	ГБУЗ "Стоматологическая поликлиника г. Копейск"	0	0	0	0	0	0	0	0
32	1	420	ГБУЗ "ВФД г.Копейск"	1 500	0	0	0	0	0	0	0
33	1	491	ГБУЗ "ССМП г.Копейск"	0	0	0	0	0	0	0	0
			Итого: Копейский ГО	1 500	0	0	0	330	360	0	43 377
			Коркинский МР								
34	2	210	ГБУЗ "Городская больница № 1 г. Коркино"	501	0	0	0	471	526	0	14 308
35	1	211	ГБУЗ "Городская больница № 2 г. Коркино"	0	0	0	0	0	0	0	1 843
36	1	212	ГБУЗ "Городская больница № 3 г. Коркино"	0	0	0	0	0	0	0	1 756
37	1	213	ГБУЗ "Городская детская больница г. Коркино"	0	0	0	0	0	0	0	1 501
38	1	675	ГБУЗ "Станция скорой медицинской помощи г.Коркино"	0	0	0	0	0	0	0	0
39	1	633	ООО "НоваАрт"	0	0	0	0	0	0	0	0
40	1	740	ООО "НоваАРТ"	0	0	0	0	0	0	0	0
			Итого: Коркинский МР	501	0	0	0	471	526	0	19 408
			Кыштымский ГО								
41	2	216	ГБУЗ "Городская больница им. А.П. Силаева г.Кыштым"	633	0	0	0	0	0	0	19 319
			Итого: Кыштымский ГО	633	0	0	0	0	0	0	19 319
			Магнитогорский ГО								
42	3	159	МУЗ "Городская больница № 1 им. Г.И. Дробышева"	0	0	0	0	0	0	0	36 280
43	3	590	МАУЗ "Городская больница № 2" г. Магнитогорска	0	0	0	0	0	0	0	29 211
44	3	161	МАУЗ "Городская больница № 3"	1 625	0	0	0	0	0	0	59 779
45	3	164	МУЗ "Детская городская больница № 3" г.Магнитогорска	1 501	0	0	0	0	0	0	29 021
46	3	160	АНО "ЦКМСЧ"	0	1 690	0	0	0	0	0	24 643
47	2	165	МАУЗ "Родильный дом № 1" г.Магнитогорска	0	0	0	0	312	327	0	0
48	2	166	МУЗ "Родильный дом № 2" г. Магнитогорска	0	0	0	0	638	674	0	0
49	2	167	МУЗ "Родильный дом № 3" г. Магнитогорска	0	0	0	0	375	375	0	0
50	1	178	МУЗ "Детская городская поликлиника № 2" г.Магнитогорска	1 624	0	0	0	0	0	0	14 983
51	1	184	МУЗ "Детская городская поликлиника № 6"г.Магнитогорска	0	0	0	0	0	0	0	11 923
52	1	179	Муниципальное учреждение здравоохранения "Детская городская поликлиника № 8" г.Магнитогорска	0	0	0	0	0	0	0	5 108
53	1	182	МУЗ "Стоматологическая поликлиника № 2"	0	0	0	0	0	0	0	0
54	1	183	МУЗ "Стоматологическая поликлиника № 3"	0	0	0	0	0	0	0	0
55	1	180	МУЗ "Детская стоматологическая поликлиника"	0	0	0	0	0	0	0	0
56	1	676	МУЗ "Станция скорой медицинской помощи"	0	0	0	0	0	0	0	0
57	2	712	ООО "ДНК КЛИНИКА"	0	0	0	0	0	0	0	0
58	2	690	АО "Центр семейной медицины"	0	0	0	0	0	0	0	0
59		671	ООО Медицина плюс								
60		709	ООО ЛДЦ МИБС им. С.Березина								
61		727	ООО "Рикон"								
62		768	ООО "НовоМед"								
			Итого: Магнитогорский ГО	4 750	1 690	0	0	1 325	1 376	0	210 948
			Миасский ГО								
63	1	186	ГБУЗ "ГБ № 1 г.Миасс"	0	0	0	0	0	0	0	17 967
64	3	187	ГБУЗ "Городская больница № 2 г.Миасс"	1 050	0	0	0	642	240	0	36 388
65	3	188	ГБУЗ "Городская больница № 3 г.Миасс"	0	0	0	0	0	0	0	4 167
66	2	452	ГБУЗ "Городская больница № 4 г.Миасс"	0	3 768	0	0	0	0	0	13 429

№ п/п	Уровень	Код МО	Наименование МО, территорий	Центры здоровья, кол-во посещений	Консультативно-диагн. центры, кол-во посещений	Радиолог ПЭТ, кол-во посещений	Радиолог ОФЭКТ, кол-во посещений	акушер-гинеколог с проведением ультразвук. скрининга в 1 триместре беременности, кол-во посещений	акушер-гинеколог с проведением ультразвук. скрининга во 2 триместре беременности, кол-во посещений	акушер-гинеколог с проведением биохимич. скрининга, кол-во посещений	Средний мед. персонал (в т.ч. фельдшера ФАП и неотложной м.п.), кол-во посещений
1	2	3	4	21	22	23	24	25	26	27	28
67	1	451	ГБУЗ "СП г.Миасс"	0	0	0	0	0	0	0	0
68	1	193	ГБУЗ "ССМП г.Миасс"	0	0	0	0	0	0	0	0
69	1	433	ФГБУЗ МСЧ № 92 ФМБА России	0	0	0	0	0	0	0	0
70		764	ООО "МРТ ПЛЮС"								
			Итого: Миасский ГО	1 050	3 768	0	0	642	240	0	71 951
			Озерский ГО								
71	2	453	ФГБУЗ КБ № 71 ФМБА России	0	0	0	0	0	0	0	10 105
			Итого: Озерский ГО	0	0	0	0	0	0	0	10 105
			Пластовский МР								
72	1	218	ГБУЗ "Городская больница г.Пласт"	0	0	0	0	0	0	0	5 664
			Итого: Пластовский МР	0	0	0	0	0	0	0	5 664
			Саткинский МР								
73	2	404	ГБУЗ "Районная больница г.Сатка"	0	0	0	0	276	290	0	44 457
74	1	530	ГБУЗ "ССМП г.Сатка"	0	0	0	0	0	0	0	0
			Итого: Саткинский МР	0	0	0	0	276	290	0	44 457
			Снежинский ГО								
75	2	444	ФГБУЗ ЦМСЧ № 15 ФМБА России	0	0	0	0	0	0	0	0
76	2	728	ООО "ЯМТ - Снежинск"	0	0	500	0	0	0	0	0
			Итого: Снежинский ГО	0	0	500	0	0	0	0	0
			Трехгорный ГО								
77	2	445	ФГБУЗ МСЧ № 72 ФМБА России	0	0	0	0	0	0	0	4 415
			Итого: Трехгорный ГО	0	0	0	0	0	0	0	4 415
			Троицкий ГО								
78	3	295	ГБУЗ "Областная больница г.Троицк"	0	0	0	0	276	300	0	53 114
			Итого: Троицкий ГО	0	0	0	0	276	300	0	53 114
			Усть-Катавский ГО								
79	1	403	ФГБУЗ МСЧ № 162 ФМБА России	0	0	0	0	0	0	0	7 526
			Итого: Усть-Катавский ГО	0	0	0	0	0	0	0	7 526
			Чебаркульский ГО								
80	2	315	ГБУЗ "Областная больница г.Чебаркуль"	1 302	0	0	0	0	0	0	18 918
81	1	647	ООО "Смайл"	0	0	0	0	0	0	0	0
			Итого: Чебаркульский ГО	1 302	0	0	0	0	0	0	18 918
			Челябинский ГО								
82	3	79	МАУЗ ОТКЗ ГКБ № 1	0	0	0	0	0	0	0	12 175
83	2	91	МБУЗ ГКБ № 2	2 998	0	0	0	0	0	0	8 584
84	3	456	ГБУЗ "ОКБ № 3"	0	14 444	0	0	626	674	0	18 418
85	2	92	ГБУЗ "ОКБ № 4"	0	0	0	0	0	0	0	0
86	3	93	МБУЗ ГКБ № 5	0	0	0	0	774	876	0	5 293
87	3	85	МБУЗ ГКБ № 6	3 256	0	0	0	525	625	0	13 178
88	3	88	ФГБОУ ВО ЮУГМУ Минздрава России	0	0	0	0	0	0	0	0
89	3	94	МАУЗ ОЗП ГКБ № 8	0	0	0	0	649	626	0	14 901
90	3	95	МАУЗ ГКБ № 9	0	0	0	0	576	649	0	3 713
91	3	86	ГБУЗ "ОКБ № 2"	0	0	0	0	327	348	0	2 073
92	3	413	МАУЗ ГКБ №11	1 749	0	0	0	0	0	0	8 223
93	1	96	МБУЗ ГБ № 14	0	0	0	0	0	0	0	3 294
94	1	98	МБУЗ ГБ №16	0	0	0	0	0	0	0	2 565
95	3	440	НУЗ"Дорожная клиническая больница на ст.Челябинск ОАО "РЖД"	0	0	0	0	0	0	0	10 909
96	3	99	МАУЗ ДГКБ № 1	0	0	0	0	0	0	0	21 160
97	2	439	МБУЗ ДГКБ № 7	0	0	0	0	0	0	0	1 133
98	3	90	МБУЗ ДГКБ № 8	0	0	0	0	0	0	0	9 043
99	1	119	МБУЗ ГКП № 5	1 375	0	0	0	0	0	0	12 533

№ п/п	Уровень	Код МО	Наименование МО, территорий	Центры здоровья, кол-во посещений	Консультати вно-диагн. центры, кол-во посещений	Радиолог ПЭТ, кол-во посещений	Радиолог ОФЭКТ, кол-во посещений	акушер-гинеколог с проведением ультразвуку. скрининга в 1 триместре беременности, кол-во посещений	акушер-гинеколог с проведением ультразвуку. скрининга во 2 триместре беременности, кол-во посещений	акушер-гинеколог с проведением биохимич. скрининга, кол-во посещений	Средний мед. персонал (в т.ч. фельдшера ФАП и неотложной м.п.), кол-во посещений
1	2	3	4	21	22	23	24	25	26	27	28
100	1	87	МБУЗ ГКП № 7	0	0	0	0	0	0	0	0
101	1	122	МБУЗ "ГКП № 8"	0	0	0	0	0	0	0	14 971
102	1	417	МБУЗ "ДГКП № 1"	0	0	0	0	0	0	0	2 169
103	1	125	МБУЗ Детская городская поликлиника № 4	0	0	0	0	0	0	0	7 830
104	1	415	МБУЗ ДГП № 6	0	0	0	0	0	0	0	0
105	1	127	МБУЗ ДГ КП № 8	1 980	0	0	0	0	0	0	14 317
106	2	102	МБУЗ "ДГКП № 9"	0	17 508	0	0	0	0	0	454
107	1	130	МБУЗ СП № 1	0	0	0	0	0	0	0	0
108	1	132	ООО "Стоматологическая поликлиника № 3"	0	0	0	0	0	0	0	0
109	1	401	ООО "СП № 4"	0	0	0	0	0	0	0	0
110	1	133	МБУЗ СП №6	0	0	0	0	0	0	0	0
111	1	529	НУЗ "Дорожная стоматологическая поликлиника на ст. Челябинск ОАО "РЖД"	0	0	0	0	0	0	0	0
112	1	672	МБУЗ ССМП	0	0	0	0	0	0	0	0
113	1	546	ФКУЗ "МСЧ МВД России по Челябинской области"	0	0	0	0	0	0	0	0
114	2	678	ФГБУН УНПЦ РМ ФМБА России	0	0	0	0	0	0	0	0
115	2	635	ООО МЦ "Лотос"	0	0	0	0	0	0	0	0
116	1	634	ООО "Неврологическая клиника доктора Бубновой И.Д"	0	0	0	0	0	0	0	0
117	3	668	ООО МК "ЭФ ЭМ СИ"	0	0	0	0	0	0	0	0
118	2	679	МАУЗ "Центр ВРТ"	0	0	0	0	0	0	0	0
119	2	691	ООО "ЦЕНТР ДИАЛИЗА"	0	0	0	0	0	0	0	0
120	1	641	ЗАО "ВИСВИ"	0	0	0	0	0	0	0	0
121	2	721	ООО "ЦПС"	0	0	0	0	0	0	0	0
122		677	ООО "МРТ-Эксперт Челябинск"								
123		410	МБУЗ Диагностический центр								
124	2	730	ГАУЗ "Областной центр восстановительной медицины и реабилитации "Огонек"	0	0	0	0	0	0	0	0
125	3	733	ООО МЦ "МЕДЕОР"	0	0	0	0	0	0	0	0
126	2	736	ООО "ЦАД 74"	0	0	0	0	0	0	0	0
127	1	737	ГБУЗ "МЦЛМ"	0	0	0	0	0	0	0	0
128	2	749	ГБУЗ "Центр медицинской реабилитации "Вдохновение"	0	0	0	0	0	0	0	0
129	1	698	МБОУ "Лицей № 11 г.Челябинска"	0	0	0	0	0	0	0	0
130	1	738	ООО "ЕВРОДЕНТ"	0	0	0	0	0	0	0	0
131	3	689	ООО "Канон"	0	0	0	0	0	0	0	0
132	2	747	ООО "ЦАГ № 1"	0	0	0	0	0	0	0	0
133	2	756	ООО "Эксперт"	0	0	0	0	0	0	0	0
134		658	ООО ЛДЦ МИБС-Челябинск								
135	1	752	ООО "Фортуна"	0	0	0	0	0	0	0	0
136	1	771	ООО "Полимедика Челябинск"	0	0	0	0	0	0	0	39
137	1	760	ООО ЛПМО "Золотое сечение"	0	0	0	0	0	0	0	0
138	1	765	ООО "ВЭХ ОМС"	0	0	0	0	0	0	0	0
139	1	707	ООО МО "Оптик-Центр"	0	0	0	0	0	0	0	0
140	1	762	ООО "Лакшми"	0	0	0	0	0	0	0	0
141	1	766	ООО "ПолиКлиника"	0	0	0	0	0	0	0	0
142	1	769	ООО "ГИМЕНЕЙ"	0	0	0	0	0	0	0	0
			Итого: Челябинский ГО	11 358	31 952	0	0	3 477	3 798	0	186 975
			Южноуральский ГО								
143	2	222	ГБУЗ "Городская больница г.Южноуральск"	811	0	0	0	0	0	0	20 628
			Итого: Южноуральский ГО	811	0	0	0	0	0	0	20 628
			Итого: ГОРОДА	23 779	37 410	500	0	7 450	7 640	0	951 379
			РАЙОНЫ								

№ п/п	Уровень	Код МО	Наименование МО, территорий	Центры здоровья, кол-во посещений	Консультати вно-диагн. центры, кол-во посещений	Радиолог ПЭТ, кол-во посещений	Радиолог ОФЭКТ, кол-во посещений	акушер-гинеколог с проведением ультразвуку. скрининга в 1 триместре беременности, кол-во посещений	акушер-гинеколог с проведением ультразвуку. скрининга во 2 триместре беременности, кол-во посещений	акушер-гинеколог с проведением биохимич. скрининга, кол-во посещений	Средний мед. персонал (в т.ч. фельдшера ФАП и неотложной м.п.), кол-во посещений
1	2	3	4	21	22	23	24	25	26	27	28
			Агаповский МР								
144	1	224	МУЗ Агаповская ЦРБ администрации Агаповского муниципального района	0	0	0	0	0	0	0	19 361
			Итого: Агаповский МР	0	0	0	0	0	0	0	19 361
			Аргаяшский МР								
145	1	234	ГБУЗ "Районная больница с.Аргаяш"	0	0	0	0	0	0	0	14 706
			Итого: Аргаяшский МР	0	0	0	0	0	0	0	14 706
			Брединский МР								
146	1	248	ГБУЗ "Районная больница п.Бреды"	0	0	0	0	0	0	0	12 193
			Итого: Брединский МР	0	0	0	0	0	0	0	12 193
			Варненский МР								
147	2	324	ГБУЗ "Районная больница с.Варна"	349	0	0	0	151	179	0	9 930
			Итого: Варненский МР	349	0	0	0	151	179	0	9 930
			Верхнеуральский МР								
148	1	257	ГБУЗ "Районная больница г.Верхнеуральск"	0	0	0	0	0	0	0	23 838
149	1	734	ООО "Санаторий "Карагайский бор"	0	0	0	0	0	0	0	0
			Итого: Верхнеуральский МР	0	0	0	0	0	0	0	23 838
			Еткульский МР								
150	1	329	ГБУЗ "Районная больница с.Еткуль"	0	0	0	0	0	0	0	10 089
			Итого: Еткульский МР	0	0	0	0	0	0	0	10 089
			Каслинский МР								
151	1	274	ГБУЗ "Районная больница г.Касли"	0	0	0	0	0	0	0	13 346
152		696	ООО "Эм Эр Ай Клиник"								
			Итого: Каслинский МР	0	0	0	0	0	0	0	13 346
			Кизильский МР								
153	1	334	ГБУЗ "Районная больница с.Кизильское"	0	0	0	0	0	0	0	8 685
			Итого: Кизильский МР	0	0	0	0	0	0	0	8 685
			Красноармейский МР								
154	1	344	МУ "Красноармейская ЦРБ"	0	0	0	0	0	0	0	13 911
			Итого: Красноармейский МР	0	0	0	0	0	0	0	13 911
			Кунашакский МР								
155	1	354	ГБУЗ "Районная больница с.Кунашак"	0	0	0	0	0	0	0	10 676
			Итого: Кунашакский МР	0	0	0	0	0	0	0	10 676
			Кусинский МР								
156	1	282	ГБУЗ "Районная больница г.Куса"	0	0	0	0	0	0	0	10 982
157		280	ГБУЗ Магнитская ГБ								
			Итого: Кусинский МР	0	0	0	0	0	0	0	10 982
			Нагайбакский МР								
158	1	363	ГБУЗ "Районная больница с.Фершампенуаз"	0	0	0	0	0	0	0	7 523
			Итого: Нагайбакский МР	0	0	0	0	0	0	0	7 523
			Нязепетровский МР								
159	1	286	ГБУЗ "Районная больница г.Нязепетровск"	0	0	0	0	0	0	0	8 087
			Итого: Нязепетровский МР	0	0	0	0	0	0	0	8 087
			Октябрьский МР								
160	1	372	МУЗ "Октябрьская ЦРБ"	0	0	0	0	0	0	0	11 967
			Итого: Октябрьский МР	0	0	0	0	0	0	0	11 967
			Сосновский МР								
161	1	378	МБУЗ Сосновская ЦРБ	0	0	0	0	0	0	0	7 319
162	1	640	ООО Стоматологическая клиника "Нео-Дент"	0	0	0	0	0	0	0	0
			Итого: Сосновский МР	0	0	0	0	0	0	0	7 319
			Увельский МР								
163	1	306	ГБУЗ "Районная больница п.Увельский"	0	0	0	0	0	0	0	6 034

№ п/п	Уровень	Код МО	Наименование МО, территорий	Центры здоровья, кол-во посещений	Консультативно-диагн. центры, кол-во посещений	Радиолог ПЭТ, кол-во посещений	Радиолог ОФЭКТ, кол-во посещений	акушер-гинеколог с проведением ультразвук. скрининга в 1 триместре беременности, кол-во посещений	акушер-гинеколог с проведением ультразвук. скрининга во 2 триместре беременности, кол-во посещений	акушер-гинеколог с проведением биохимич. скрининга, кол-во посещений	Средний мед. персонал (в т.ч. фельдшера ФАП и неотложной м.п.), кол-во посещений
1	2	3	4	21	22	23	24	25	26	27	28
164	1	767	ОАО "Санаторий Урал"	0	0	0	0	0	0	0	0
			Итого: Увельский МР	0	0	0	0	0	0	0	6 034
			Уйский МР								
165	1	391	ГБУЗ "Районная больница с.Уйское"	0	0	0	0	0	0	0	12 916
			Итого: Уйский МР	0	0	0	0	0	0	0	12 916
			Чебаркульский МР								
166	1	318	ГБУЗ "Участковая больница с.Травники"	0	0	0	0	0	0	0	0
167	1	317	ГБУЗ "Участковая больница с. Кундравы"	0	0	0	0	0	0	0	0
168	1	320	ГБУЗ "Участковая больница п.Тимирязевский"	0	0	0	0	0	0	0	0
169	1	319	ГБУЗ "Участковая больница с.Варламово"	0	0	0	0	0	0	0	0
170	1	316	ГБУЗ "Участковая больница с.Филимоново"	0	0	0	0	0	0	0	0
171		471	ООО "Курорт "Кисегач"								
			Итого: Чебаркульский МР	0	0	0	0	0	0	0	0
			Чесменский МР								
172	1	397	ГБУЗ "Районная больница с.Чесма"	0	0	0	0	0	0	0	8 036
			Итого: Чесменский МР	0	0	0	0	0	0	0	8 036
			Итого: РАЙОНЫ	349	0	0	0	151	179	0	209 599
			Областные МУ								
173	3	62	ГБУЗ "ЧОКБ"	0	0	0	0	0	0	0	0
174	3	55	ГБУЗ ЧОДКБ	1 125	0	0	0	0	0	0	0
175	3	66	ГБУЗ "ЧОКЦО и ЯМ"	0	0	826	626	0	0	0	0
176	3	70	ГБУЗ "ЧОККВД"	0	0	0	0	0	0	0	0
177	2	63	ГБУЗ "ЧОКТИВВ"	0	13 749	0	0	0	0	0	0
178	2	65	ГБУЗ "ОСП"	0	0	0	0	0	0	0	0
179	2	468	ГБУЗ "ЧОЦР"	0	0	0	0	0	0	0	0
180	3	58	ГБУЗ "ОПЦ"	0	0	0	0	625	924	6 750	0
181	2	76	ГБУЗ "ЧОКД"	927	0	0	0	0	0	0	0
182	3	639	ФГБУ "ФЦССХ" Минздрава России (г.Челябинск)	0	0	0	0	0	0	0	0
183		436	ГБУЗ Челябинское областное патологоанатомическое бюро								
184		75	ГБУЗ ЧелОблЦентр мед профилактики								
			Итого: ОБЛАСТЬ	2 052	13 749	826	626	625	924	6 750	0
			ГУЗ								
185	2	89	ГБУЗ "ОКВД № 3"	0	0	0	0	0	0	0	0
186	2	172	ГБУЗ "ОКВД № 4"	0	0	0	0	0	0	0	0
187	3	171	ГБУЗ "ООД № 2"	0	0	280	374	0	0	0	0
188	2	155	ГБУЗ "ООД № 3"	0	0	0	0	0	0	0	0
			Итого: ГУЗ	0	0	280	374	0	0	0	0
			ИТОГО по Чел. обл.	26 180	51 159	1 606	1 000	8 226	8 743	6 750	1 160 978
			МУ за пределами области								
189		746	ООО МД Проект 2010 г.Уфа								
190	3	732	ООО "УКЛРЦ"	0	0	0	0	0	0	0	0
191		763	ООО "Дистанционная медицина" г. Москва								
192		694	ФГБНУ Томский НИМЦ								
193		770	ФГКУ "СКК "Приволжский" Мин.Обор. РФ								
			Итого по МУ за пределами ЧО	0	0	0	0	0	0	0	0
			ИТОГО по ТП ОМС Челябинской обл.	26 180	51 159	1 606	1 000	8 226	8 743	6 750	1 160 978

Распределение объемов медицинской помощи между медицинскими организациями на 2018 год

3-ий квартал 2018

№ п/п	Уровень	Код МО	Наименование МО, территорий	Всего по диспансеризации		в т.ч.								Всего по проф.осмотрам		в т.ч.			
						Диспансеризация взрослого населения		Диспансеризация студентов очной формы обучения		Диспансеризация участников ВОВ и приравненных к ним лиц		Диспансеризация детей-сирот				Профилактические осмотры взрослого населения		Медицинские осмотры несовершеннолетних (профилактические, периодические, предварительные)	
				Кол-во посещений (гр.7+гр.9+ гр.11+ гр.13)	Кол-во случаев (гр.8+гр.10+ гр.12+ гр.14)	Кол-во посещений	Кол-во случаев	Кол-во посещений	Кол-во случаев	Кол-во посещений	Кол-во случаев	Кол-во посещений	Кол-во случаев	Кол-во посещений (гр.17+гр.19)	Кол-во случаев (гр.18+гр.20)	Кол-во посещений	Кол-во случаев	Кол-во посещений	Кол-во случаев
1	2	3	4	5	6	7	8	9	10	11	12	13	14	15	16	17	18	19	20
			ГОРОДА																
			Ашинский МР																
1	2	242	ГБУЗ "Городская больница № 1 г.Аша"	1 593	1 227	1 458	1 195	0	0	135	32	0	0	3 967	1 241	327	330	3 640	911
2	1	241	ГБУЗ "Городская больница №2 г.Аша"	653	471	567	461	0	0	86	10	0	0	1 679	510	126	123	1 553	387
3	1	244	ГБУЗ "Городская больница г.Сим"	1 251	963	1 251	963	0	0	0	0	0	0	2 274	762	258	258	2 016	504
4	1	243	ГБУЗ "Городская больница г.Миный"	610	468	610	468	0	0	0	0	0	0	1 562	483	126	125	1 436	358
5	1	537	ГБУЗ "Кропачевская городская больница"	0	0	0	0	0	0	0	0	0	0	740	184	0	0	740	184
6	1	408	ПАО "Ашинский метзавод"	0	0	0	0	0	0	0	0	0	0	0	0	0	0	0	0
			Итого: Ашинский МР	4 107	3 129	3 886	3 087	0	0	221	42	0	0	10 222	3 180	837	836	9 385	2 344
			Верхнеуфалейский ГО																
7	1	198	ГБУЗ "Городская больница г. Верхний Уфалей"	2 331	1 791	2 325	1 789	0	0	6	2	0	0	6 604	2 011	480	480	6 124	1 531
8	1	203	ГБУЗ "Стоматологическая поликлиника г.Верхний Уфалей"	0	0	0	0	0	0	0	0	0	0	0	0	0	0	0	0
			Итого: Верхнеуфалейский ГО	2 331	1 791	2 325	1 789	0	0	6	2	0	0	6 604	2 011	480	480	6 124	1 531
			Еманжелинский МР																
9	2	205	ГБУЗ "Городская больница № 1 г.Еманжелинск"	3 154	2 426	3 086	2 372	0	0	68	54	0	0	10 122	3 015	648	645	9 474	2 370
			Итого: Еманжелинский МР	3 154	2 426	3 086	2 372	0	0	68	54	0	0	10 122	3 015	648	645	9 474	2 370
			Златоустовский ГО																
10	1	134	ГБУЗ "ГБ № 1 г.Златоуст"	2 375	1 820	2 364	1 811	5	3	6	6	0	0	483	484	483	484	0	0
11	1	135	ГБУЗ "ГБ" № 2 г.Златоуст"	2 466	1 889	2 445	1 878	0	0	9	9	12	2	756	565	504	501	252	64
12	2	136	ГБУЗ "ГБ № 3 г.Златоуст"	3 524	2 713	3 432	2 632	36	39	56	42	0	0	720	723	720	723	0	0
13	2	455	ГБУЗ "Городская больница № 4 г.Златоуст"	1 031	791	1 017	782	12	8	2	1	0	0	212	210	212	210	0	0
14		139	ГБУЗ ГДБ №1 г.Златоуст	0	0									0	0				
15	2	140	ГБУЗ "ГДБ г.Златоуст"	1 003	120	0	0	0	0	0	0	1 003	120	30 677	7 669	0	0	30 677	7 669
16		147	ГБУЗ ГДП г.Златоуст	0	0									0	0				
17	2	142	ГБУЗ "Родильный дом г.Златоуст"	0	0	0	0	0	0	0	0	0	0	0	0	0	0	0	0
18	1	552	ГБУЗ "ВФД г.Златоуст"	0	0	0	0	0	0	0	0	0	0	0	0	0	0	0	0
19	1	674	ГБУЗ "ССМП г.Златоуст"	0	0	0	0	0	0	0	0	0	0	0	0	0	0	0	0
20	1	438	НУЗ "Отделенческая больница ст.Златоуст ОАО "РЖД"	1 716	1 320	1 716	1 320	0	0	0	0	0	0	357	355	357	355	0	0
21		719	ООО Центр семейной медицины "Созвездие"	0	0									0	0				
22		761	ООО "Здоровье"	0	0									0	0				
			Итого: Златоустовский ГО	12 115	8 653	10 974	8 423	53	50	73	58	1 015	122	33 205	10 006	2 276	2 273	30 929	7 733
			Карабашский ГО																
23	1	209	ГБУЗ "Городская больница г.Карабаш"	799	620	790	617	0	0	9	3	0	0	2 025	629	165	164	1 860	465
			Итого: Карабашский ГО	799	620	790	617	0	0	9	3	0	0	2 025	629	165	164	1 860	465
			Карталинский МР																
24	2	264	Карталинская горбольница	2 385	1 611	2 031	1 563	0	0	3	3	351	45	9 019	2 570	418	420	8 601	2 150
25	1	441	НУЗ "Узловая больница ст. Карталы ОАО "РЖД"	1 583	1 214	1 580	1 212	0	0	3	2	0	0	322	321	322	321	0	0
			Итого: Карталинский МР	3 968	2 825	3 611	2 775	0	0	6	5	351	45	9 341	2 891	740	741	8 601	2 150
			Локомотивный ГО																
26	1	447	ГБУЗ "Областная больница"поселка Локомотивный	306	234	306	234	0	0	0	0	0	0	1 440	407	63	62	1 377	345
			Итого: Локомотивный ГО	306	234	306	234	0	0	0	0	0	0	1 440	407	63	62	1 377	345
			Катав-Ивановский МР																
27	1	278	ГБУЗ "Районная больница г. Катав-Ивановск"	2 086	1 608	2 086	1 608	0	0	0	0	0	0	5 056	1 590	430	432	4 626	1 158
			Итого: Катав-Ивановский МР	2 086	1 608	2 086	1 608	0	0	0	0	0	0	5 056	1 590	430	432	4 626	1 158
			Копейский ГО																
28	2	148	ГБУЗ "ГБ № 1 г.Копейск"	7 609	5 855	7 439	5 762	26	24	144	69	0	0	1 557	1 555	1 557	1 555	0	0

№ п/п	Уровень	Код МО	Наименование МО, территорий	Всего по диспансеризации		в т.ч.						Всего по проф.осмотрам		в т.ч.					
						Диспансеризация взрослого населения		Диспансеризация студентов очной формы обучения		Диспансеризация участников ВОВ и приравненных к ним лиц				Профилактические осмотры взрослого населения		Медицинские осмотры несовершеннолетних (профилактические, периодические, предварительные)			
						Кол-во посещений (гр.7+гр.9+гр.11+ гр.13)	Кол-во случаев (гр.8+гр.10+ гр.12+ гр.14)	Кол-во посещений	Кол-во случаев	Кол-во посещений	Кол-во случаев	Кол-во посещений (гр.17+гр.19)	Кол-во случаев (гр.18+гр.20)	Кол-во посещений	Кол-во случаев	Кол-во посещений	Кол-во случаев		
1	2	3	4	5	6	7	8	9	10	11	12	13	14	15	16	17	18	19	20
29	1	150	ГБУЗ "Городская больница № 3 г.Копейск"	2 447	1 818	2 347	1 805	0	0	0	0	100	13	5 285	1 676	477	474	4 808	1 202
30	1	157	ГБУЗ "ГДП № 1 г.Копейск"	1 292	159	0	0	0	0	0	0	1 292	159	27 557	6 891	0	0	27 557	6 891
31	1	158	ГБУЗ "Стоматологическая поликлиника г. Копейск"	0	0	0	0	0	0	0	0	0	0	0	0	0	0	0	0
32	1	420	ГБУЗ "ВФД г.Копейск"	0	0	0	0	0	0	0	0	0	0	0	0	0	0	0	0
33	1	491	ГБУЗ "ССМП г.Копейск"	0	0	0	0	0	0	0	0	0	0	0	0	0	0	0	0
			Итого: Копейский ГО	11 348	7 832	9 786	7 567	26	24	144	69	1 392	172	34 399	10 122	2 034	2 029	32 365	8 093
			Коркинский МР																
34	2	210	ГБУЗ "Городская больница № 1 г. Коркино"	2 714	2 091	2 567	1 986	0	0	147	105	0	0	557	555	557	555	0	0
35	1	211	ГБУЗ "Городская больница № 2 г. Коркино"	788	603	776	597	0	0	12	6	0	0	2 506	747	165	162	2 341	585
36	1	212	ГБУЗ "Городская больница № 3 г. Коркино"	725	558	717	552	0	0	8	6	0	0	2 531	742	150	148	2 381	594
37	1	213	ГБУЗ "Городская детская больница г. Коркино"	615	75	0	0	0	0	0	0	615	75	8 772	2 191	0	0	8 772	2 191
38	1	675	ГБУЗ "Станция скорой медицинской помощи г.Коркино"	0	0	0	0	0	0	0	0	0	0	0	0	0	0	0	0
39	1	633	ООО "НоваАрт"	0	0	0	0	0	0	0	0	0	0	0	0	0	0	0	0
40	1	740	ООО "НоваАРТ"	0	0	0	0	0	0	0	0	0	0	0	0	0	0	0	0
			Итого: Коркинский МР	4 842	3 327	4 060	3 135	0	0	167	117	615	75	14 366	4 235	872	865	13 494	3 370
			Кыштымский ГО																
41	2	216	ГБУЗ "Городская больница им. А.П. Силаева г.Кыштым"	2 912	2 240	2 869	2 197	3	3	40	40	0	0	8 987	2 697	600	600	8 387	2 097
			Итого: Кыштымский ГО	2 912	2 240	2 869	2 197	3	3	40	40	0	0	8 987	2 697	600	600	8 387	2 097
			Магнитогорский ГО																
42	3	159	МУЗ "Городская больница № 1 им. Г.И. Дробышева"	9 889	7 608	9 889	7 608	0	0	0	0	0	0	2 017	2 017	2 017	2 017	0	0
43	3	590	МАУЗ "Городская больница № 2" г. Магнитогорска	4 383	3 376	4 367	3 362	0	0	16	14	0	0	901	903	901	903	0	0
44	3	161	МАУЗ "Городская больница № 3"	9 545	7 344	9 503	7 308	0	0	42	36	0	0	1 951	1 951	1 951	1 951	0	0
45	3	164	МУЗ "Детская городская больница № 3" г.Магнитогорска	3 436	419	0	0	0	0	0	0	3 436	419	36 596	9 149	0	0	36 596	9 149
46	3	160	АНО "ЦКМСЧ"	5 234	4 027	4 484	3 280	736	735	14	12	0	0	1 073	1 071	1 073	1 071	0	0
47	2	165	МАУЗ "Родильный дом № 1" г.Магнитогорска	0	0	0	0	0	0	0	0	0	0	0	0	0	0	0	0
48	2	166	МУЗ "Родильный дом № 2" г. Магнитогорска	0	0	0	0	0	0	0	0	0	0	0	0	0	0	0	0
49	2	167	МУЗ "Родильный дом № 3" г. Магнитогорска	0	0	0	0	0	0	0	0	0	0	0	0	0	0	0	0
50	1	178	МУЗ "Детская городская поликлиника № 2" г.Магнитогорска	678	81	0	0	0	0	0	0	678	81	21 108	5 279	0	0	21 108	5 279
51	1	184	МУЗ "Детская городская поликлиника № 6"г.Магнитогорска	1 087	132	0	0	0	0	0	0	1 087	132	20 468	5 117	0	0	20 468	5 117
52	1	179	Муниципальное учреждение здравоохранения "Детская городская поликлиника № 8" г.Магнитогорска	453	55	0	0	0	0	0	0	453	55	14 502	3 626	0	0	14 502	3 626
53	1	182	МУЗ "Стоматологическая поликлиника № 2"	0	0	0	0	0	0	0	0	0	0	0	0	0	0	0	0
54	1	183	МУЗ "Стоматологическая поликлиника № 3"	0	0	0	0	0	0	0	0	0	0	0	0	0	0	0	0
55	1	180	МУЗ "Детская стоматологическая поликлиника"	0	0	0	0	0	0	0	0	0	0	0	0	0	0	0	0
56	1	676	МУЗ "Станция скорой медицинской помощи"	0	0	0	0	0	0	0	0	0	0	0	0	0	0	0	0
57	2	712	ООО "ДНК КЛИНИКА"	0	0	0	0	0	0	0	0	0	0	0	0	0	0	0	0
58	2	690	АО "Центр семейной медицины"	0	0	0	0	0	0	0	0	0	0	0	0	0	0	0	0
59		671	ООО Медицина плюс	0	0							0	0						
60		709	ООО ЛДЦ МИБС им.С.Березина	0	0							0	0						
61		727	ООО "Рикон"	0	0							0	0						
62		768	ООО "НовоМед"	0	0							0	0						
			Итого: Магнитогорский ГО	34 705	23 042	28 243	21 558	736	735	72	62	5 654	687	98 616	29 113	5 942	5 942	92 674	23 171
			Миасский ГО																
63	1	186	ГБУЗ "ГБ № 1 г.Миасс"	1 993	1 431	1 813	1 399	7	8	10	5	163	19	6 404	1 885	376	378	6 028	1 507
64	3	187	ГБУЗ "Городская больница № 2 г.Миасс"	6 296	4 560	5 824	4 475	6	4	25	27	441	54	19 055	5 658	1 194	1 192	17 861	4 466
65	3	188	ГБУЗ "Городская больница № 3 г.Миасс"	1 292	787	948	734	11	9	5	4	328	40	2 920	879	198	198	2 722	681
66	2	452	ГБУЗ "Городская больница № 4 г.Миасс"	3 650	2 558	3 222	2 471	39	39	0	0	389	48	9 323	2 826	663	661	8 660	2 165

№ п/п	Уровень	Код МО	Наименование МО, территорий	Центры здоровья, кол-во посещений	Консультативно-диагн. центры, кол-во посещений	Радиолог ПЭТ, кол-во посещений	Радиолог ОФЭКТ, кол-во посещений	акушер-гинеколог с проведением ультразвуку. скрининга в 1 триместре беременности, кол-во посещений	акушер-гинеколог с проведением ультразвуку. скрининга во 2 триместре беременности, кол-во посещений	акушер-гинеколог с проведением биохимич. скрининга, кол-во посещений	Средний мед. персонал (в т.ч. фельдшера ФАП и неотложной м.п.), кол-во посещений
1	2	3	4	21	22	23	24	25	26	27	28
			ГОРОДА								
			Ашинский МР								
1	2	242	ГБУЗ "Городская больница № 1 г.Аша"	0	0	0	0	93	121	0	7 689
2	1	241	ГБУЗ "Городская больница №2 г.Аша"	0	0	0	0	0	0	0	4 001
3	1	244	ГБУЗ "Городская больница г.Сим"	0	0	0	0	0	0	0	11 195
4	1	243	ГБУЗ "Городская больница г.Миньяр"	0	0	0	0	0	0	0	6 758
5	1	537	ГБУЗ "Кропачевская городская больница"	0	0	0	0	0	0	0	2 273
6	1	408	ПАО "Ашинский метзавод"	0	0	0	0	0	0	0	0
			Итого: Ашинский МР	0	0	0	0	93	121	0	31 916
			Верхнеуфалейский ГО								
7	1	198	ГБУЗ "Городская больница г. Верхний Уфалей"	301	0	0	0	198	225	0	21 850
8	1	203	ГБУЗ "Стоматологическая поликлиника г.Верхний Уфалей"	0	0	0	0	0	0	0	0
			Итого: Верхнеуфалейский ГО	301	0	0	0	198	225	0	21 850
			Еманжелинский МР								
9	2	205	ГБУЗ "Городская больница № 1 г.Еманжелинск"	0	0	0	0	0	0	0	20 975
			Итого: Еманжелинский МР	0	0	0	0	0	0	0	20 975
			Златоустовский ГО								
10	1	134	ГБУЗ "ГБ № 1 г.Златоуст"	0	0	0	0	0	0	0	20 515
11	1	135	ГБУЗ "ГБ" № 2 г.Златоуст"	0	0	0	0	0	0	0	15 059
12	2	136	ГБУЗ "ГБ № 3 г.Златоуст"	0	0	0	0	0	0	0	21 449
13	2	455	ГБУЗ "Городская больница № 4 г.Златоуст"	0	0	0	0	0	0	0	6 702
14		139	ГБУЗ ГДБ №1 г.Златоуст								
15	2	140	ГБУЗ "ГДБ г.Златоуст"	0	0	0	0	0	0	0	35 558
16		147	ГБУЗ ГДП г.Златоуст								
17	2	142	ГБУЗ "Родильный дом г.Златоуст"	0	0	0	0	360	400	0	2 534
18	1	552	ГБУЗ "ВФД г.Златоуст"	1 575	0	0	0	0	0	0	0
19	1	674	ГБУЗ "ССМП г.Златоуст"	0	0	0	0	0	0	0	0
20	1	438	НУЗ "Отделенческая больница ст.Златоуст ОАО "РЖД"	0	0	0	0	0	0	0	6 545
21		719	ООО Центр семейной медицины "Созвездие"								
22		761	ООО "Здоровье"								
			Итого: Златоустовский ГО	1 575	0	0	0	360	400	0	108 362
			Карабашский ГО								
23	1	209	ГБУЗ "Городская больница г.Карабаш"	0	0	0	0	0	0	0	8 723
			Итого: Карабашский ГО	0	0	0	0	0	0	0	8 723
			Карталинский МР								
24	2	264	Карталинская горбольница	0	0	0	0	0	0	0	19 094
25	1	441	НУЗ "Узловая больница ст. Карталы ОАО "РЖД"	0	0	0	0	0	0	0	5 835
			Итого: Карталинский МР	0	0	0	0	0	0	0	24 929
			Локомотивный ГО								
26	1	447	ГБУЗ "Областная больница"поселка Локомотивный	0	0	0	0	0	0	0	372
			Итого: Локомотивный ГО	0	0	0	0	0	0	0	372
			Катав-Ивановский МР								
27	1	278	ГБУЗ "Районная больница г. Катав-Ивановск"	0	0	0	0	0	0	0	17 431
			Итого: Катав-Ивановский МР	0	0	0	0	0	0	0	17 431
			Копейский ГО								
28	2	148	ГБУЗ "ГБ № 1 г.Копейск"	0	0	0	0	330	360	0	20 989

№ п/п	Уровень	Код МО	Наименование МО, территорий	Центры здоровья, кол-во посещений	Консультативно-диагн. центры, кол-во посещений	Радиолог ПЭТ, кол-во посещений	Радиолог ОФЭКТ, кол-во посещений	акушер-гинеколог с проведением ультразвуку. скрининга в 1 триместре беременности, кол-во посещений	акушер-гинеколог с проведением ультразвуку. скрининга во 2 триместре беременности, кол-во посещений	акушер-гинеколог с проведением биохимич. скрининга, кол-во посещений	Средний мед. персонал (в т.ч. фельдшера ФАП и неотложной м.п.), кол-во посещений
1	2	3	4	21	22	23	24	25	26	27	28
29	1	150	ГБУЗ "Городская больница № 3 г.Копейск"	0	0	0	0	0	0	0	7 797
30	1	157	ГБУЗ "ГДП № 1 г.Копейск"	0	0	0	0	0	0	0	14 597
31	1	158	ГБУЗ "Стоматологическая поликлиника г. Копейск"	0	0	0	0	0	0	0	0
32	1	420	ГБУЗ "ВФД г.Копейск"	1 500	0	0	0	0	0	0	0
33	1	491	ГБУЗ "ССМП г.Копейск"	0	0	0	0	0	0	0	0
			Итого: Копейский ГО	1 500	0	0	0	330	360	0	43 383
			Коркинский МР								
34	2	210	ГБУЗ "Городская больница № 1 г. Коркино"	501	0	0	0	471	524	0	14 282
35	1	211	ГБУЗ "Городская больница № 2 г. Коркино"	0	0	0	0	0	0	0	1 839
36	1	212	ГБУЗ "Городская больница № 3 г. Коркино"	0	0	0	0	0	0	0	1 760
37	1	213	ГБУЗ "Городская детская больница г. Коркино"	0	0	0	0	0	0	0	1 506
38	1	675	ГБУЗ "Станция скорой медицинской помощи г.Коркино"	0	0	0	0	0	0	0	0
39	1	633	ООО "НоваАрт"	0	0	0	0	0	0	0	0
40	1	740	ООО "НоваАРТ"	0	0	0	0	0	0	0	0
			Итого: Коркинский МР	501	0	0	0	471	524	0	19 387
			Кыштымский ГО								
41	2	216	ГБУЗ "Городская больница им. А.П. Силаева г.Кыштым"	633	0	0	0	0	0	0	19 332
			Итого: Кыштымский ГО	633	0	0	0	0	0	0	19 332
			Магнитогорский ГО								
42	3	159	МУЗ "Городская больница № 1 им. Г.И. Дробышева"	0	0	0	0	0	0	0	36 278
43	3	590	МАУЗ "Городская больница № 2" г. Магнитогорска	0	0	0	0	0	0	0	29 202
44	3	161	МАУЗ "Городская больница № 3"	1 625	0	0	0	0	0	0	59 759
45	3	164	МУЗ "Детская городская больница № 3" г.Магнитогорска	1 500	0	0	0	0	0	0	29 030
46	3	160	АНО "ЦКМСЧ"	0	1 662	0	0	0	0	0	24 646
47	2	165	МАУЗ "Родильный дом № 1" г.Магнитогорска	0	0	0	0	312	324	0	0
48	2	166	МУЗ "Родильный дом № 2" г. Магнитогорска	0	0	0	0	636	675	0	0
49	2	167	МУЗ "Родильный дом № 3" г. Магнитогорска	0	0	0	0	375	375	0	0
50	1	178	МУЗ "Детская городская поликлиника № 2" г.Магнитогорска	1 626	0	0	0	0	0	0	14 980
51	1	184	МУЗ "Детская городская поликлиника № 6"г.Магнитогорска	0	0	0	0	0	0	0	11 933
52	1	179	Муниципальное учреждение здравоохранения "Детская городская поликлиника № 8" г.Магнитогорска	0	0	0	0	0	0	0	5 116
53	1	182	МУЗ "Стоматологическая поликлиника № 2"	0	0	0	0	0	0	0	0
54	1	183	МУЗ "Стоматологическая поликлиника № 3"	0	0	0	0	0	0	0	0
55	1	180	МУЗ "Детская стоматологическая поликлиника"	0	0	0	0	0	0	0	0
56	1	676	МУЗ "Станция скорой медицинской помощи"	0	0	0	0	0	0	0	0
57	2	712	ООО "ДНК КЛИНИКА"	0	0	0	0	0	0	0	0
58	2	690	АО "Центр семейной медицины"	0	0	0	0	0	0	0	0
59		671	ООО Медицина плюс								
60		709	ООО ЛДЦ МИБС им. С.Березина								
61		727	ООО "Рикон"								
62		768	ООО "НовоМед"								
			Итого: Магнитогорский ГО	4 751	1 662	0	0	1 323	1 374	0	210 944
			Миасский ГО								
63	1	186	ГБУЗ "ГБ № 1 г.Миасс"	0	0	0	0	0	0	0	17 986
64	3	187	ГБУЗ "Городская больница № 2 г.Миасс"	1 051	0	0	0	645	242	0	36 368
65	3	188	ГБУЗ "Городская больница № 3 г.Миасс"	0	0	0	0	0	0	0	4 157
66	2	452	ГБУЗ "Городская больница № 4 г.Миасс"	0	3 730	0	0	0	0	0	13 401

№ п/п	Уровень	Код МО	Наименование МО, территорий	Центры здоровья, кол-во посещений	Консультативно-диагн. центры, кол-во посещений	Радиолог ПЭТ, кол-во посещений	Радиолог ОФЭКТ, кол-во посещений	акушер-гинеколог с проведением ультразвук. скрининга в 1 триместре беременности, кол-во посещений	акушер-гинеколог с проведением ультразвук. скрининга во 2 триместре беременности, кол-во посещений	акушер-гинеколог с проведением биохимич. скрининга, кол-во посещений	Средний мед. персонал (в т.ч. фельдшера ФАП и неотложной м.п.), кол-во посещений
1	2	3	4	21	22	23	24	25	26	27	28
67	1	451	ГБУЗ "СП г.Миасс"	0	0	0	0	0	0	0	0
68	1	193	ГБУЗ "ССМП г.Миасс"	0	0	0	0	0	0	0	0
69	1	433	ФГБУЗ МСЧ № 92 ФМБА России	0	0	0	0	0	0	0	0
70		764	ООО "МРТ ПЛЮС"								
			Итого: Миасский ГО	1 051	3 730	0	0	645	242	0	71 912
			Озерский ГО								
71	2	453	ФГБУЗ КБ № 71 ФМБА России	0	0	0	0	0	0	0	10 106
			Итого: Озерский ГО	0	0	0	0	0	0	0	10 106
			Пластовский МР								
72	1	218	ГБУЗ "Городская больница г.Пласт"	0	0	0	0	0	0	0	5 652
			Итого: Пластовский МР	0	0	0	0	0	0	0	5 652
			Саткинский МР								
73	2	404	ГБУЗ "Районная больница г.Сатка"	0	0	0	0	276	288	0	44 463
74	1	530	ГБУЗ "ССМП г.Сатка"	0	0	0	0	0	0	0	0
			Итого: Саткинский МР	0	0	0	0	276	288	0	44 463
			Снежинский ГО								
75	2	444	ФГБУЗ ЦМСЧ № 15 ФМБА России	0	0	0	0	0	0	0	0
76	2	728	ООО "ЯМТ - Снежинск"	0	0	500	0	0	0	0	0
			Итого: Снежинский ГО	0	0	500	0	0	0	0	0
			Трехгорный ГО								
77	2	445	ФГБУЗ МСЧ № 72 ФМБА России	0	0	0	0	0	0	0	4 421
			Итого: Трехгорный ГО	0	0	0	0	0	0	0	4 421
			Троицкий ГО								
78	3	295	ГБУЗ "Областная больница г.Троицк"	0	0	0	0	274	300	0	53 119
			Итого: Троицкий ГО	0	0	0	0	274	300	0	53 119
			Усть-Катавский ГО								
79	1	403	ФГБУЗ МСЧ № 162 ФМБА России	0	0	0	0	0	0	0	7 518
			Итого: Усть-Катавский ГО	0	0	0	0	0	0	0	7 518
			Чебаркульский ГО								
80	2	315	ГБУЗ "Областная больница г.Чебаркуль"	1 302	0	0	0	0	0	0	18 916
81	1	647	ООО "Смайл"	0	0	0	0	0	0	0	0
			Итого: Чебаркульский ГО	1 302	0	0	0	0	0	0	18 916
			Челябинский ГО								
82	3	79	МАУЗ ОТКЗ ГКБ № 1	0	0	0	0	0	0	0	12 182
83	2	91	МБУЗ ГКБ № 2	3 000	0	0	0	0	0	0	8 585
84	3	456	ГБУЗ "ОКБ № 3"	0	14 434	0	0	624	676	0	18 421
85		92	ГБУЗ ОКБ № 4								
86	3	93	МБУЗ ГКБ № 5	0	0	0	0	774	876	0	5 289
87	3	85	МБУЗ ГКБ № 6	3 258	0	0	0	525	625	0	13 178
88	3	88	ФГБОУ ВО ЮУГМУ Минздрава России	0	0	0	0	0	0	0	0
89	3	94	МАУЗ ОЗП ГКБ № 8	0	0	0	0	651	625	0	14 900
90	3	95	МАУЗ ГКБ № 9	0	0	0	0	574	651	0	3 714
91	3	86	ГБУЗ "ОКБ № 2"	0	0	0	0	325	350	0	2 072
92	3	413	МАУЗ ГКБ №11	1 750	0	0	0	0	0	0	8 223
93	1	96	МБУЗ ГБ № 14	0	0	0	0	0	0	0	3 293
94	1	98	МБУЗ ГБ №16	0	0	0	0	0	0	0	2 565
95	3	440	НУЗ"Дорожная клиническая больница на ст.Челябинск ОАО "РЖД"	0	0	0	0	0	0	0	10 902
96	3	99	МАУЗ ДГКБ № 1	0	0	0	0	0	0	0	21 151
97	2	439	МБУЗ ДГКБ № 7	0	0	0	0	0	0	0	1 138
98	3	90	МБУЗ ДГКБ № 8	0	0	0	0	0	0	0	9 052
99	1	119	МБУЗ ГКП № 5	1 375	0	0	0	0	0	0	12 533

№ п/п	Уровень	Код МО	Наименование МО, территорий	Центры здоровья, кол-во посещений	Консультати вно-диагн. центры, кол-во посещений	Радиолог ПЭТ, кол-во посещений	Радиолог ОФЭКТ, кол-во посещений	акушер-гинеколог с проведением ультразвуку. скрининга в 1 триместре беременности, кол-во посещений	акушер-гинеколог с проведением ультразвуку. скрининга во 2 триместре беременности, кол-во посещений	акушер-гинеколог с проведением биохимич. скрининга, кол-во посещений	Средний мед. персонал (в т.ч. фельдшера ФАП и неотложной м.п.), кол-во посещений
1	2	3	4	21	22	23	24	25	26	27	28
100		87	МБУЗ ГКП № 7								
101	1	122	МБУЗ "ГКП № 8"	0	0	0	0	0	0	0	14 964
102	1	417	МБУЗ "ДГКП № 1"	0	0	0	0	0	0	0	2 181
103	1	125	МБУЗ Детская городская поликлиника № 4	0	0	0	0	0	0	0	7 834
104	1	415	МБУЗ ДГП № 6	0	0	0	0	0	0	0	0
105	1	127	МБУЗ ДГ КП № 8	1 980	0	0	0	0	0	0	14 321
106	2	102	МБУЗ "ДГКП № 9"	0	17 488	0	0	0	0	0	449
107	1	130	МБУЗ СП № 1	0	0	0	0	0	0	0	0
108	1	132	ООО "Стоматологическая поликлиника № 3"	0	0	0	0	0	0	0	0
109	1	401	ООО "СП № 4"	0	0	0	0	0	0	0	0
110	1	133	МБУЗ СП №6	0	0	0	0	0	0	0	0
111	1	529	НУЗ "Дорожная стоматологическая поликлиника на ст. Челябинск ОАО "РЖД"	0	0	0	0	0	0	0	0
112	1	672	МБУЗ ССМП	0	0	0	0	0	0	0	0
113	1	546	ФКУЗ "МСЧ МВД России по Челябинской области"	0	0	0	0	0	0	0	0
114	2	678	ФГБУН УНПЦ РМ ФМБА России	0	0	0	0	0	0	0	0
115	2	635	ООО МЦ "Лотос"	0	0	0	0	0	0	0	0
116	1	634	ООО "Неврологическая клиника доктора Бубновой И.Д"	0	0	0	0	0	0	0	0
117	3	668	ООО МК "ЭФ ЭМ СИ"	0	0	0	0	0	0	0	0
118	2	679	МАУЗ "Центр ВРТ"	0	0	0	0	0	0	0	0
119	2	691	ООО "ЦЕНТР ДИАЛИЗА"	0	0	0	0	0	0	0	0
120	1	641	ЗАО "ВИСВИ"	0	0	0	0	0	0	0	0
121	2	721	ООО "ЦПС"	0	0	0	0	0	0	0	0
122		677	ООО "МРТ-Эксперт Челябинск"								
123		410	МБУЗ Диагностический центр								
124	2	730	ГАУЗ "Областной центр восстановительной медицины и реабилитации "Огонек"	0	0	0	0	0	0	0	0
125	3	733	ООО МЦ "МЕДЕОР"	0	0	0	0	0	0	0	0
126	2	736	ООО "ЦАД 74"	0	0	0	0	0	0	0	0
127	1	737	ГБУЗ "МЦЛМ"	0	0	0	0	0	0	0	0
128	2	749	ГБУЗ "Центр медицинской реабилитации "Вдохновение"	0	0	0	0	0	0	0	0
129	1	698	МБОУ "Лицей № 11 г.Челябинска"	0	0	0	0	0	0	0	0
130	1	738	ООО "ЕВРОДЕНТ"	0	0	0	0	0	0	0	0
131	3	689	ООО "Канон"	0	0	0	0	0	0	0	0
132	2	747	ООО "ЦАГ № 1"	0	0	0	0	0	0	0	0
133	2	756	ООО "Эксперт"	0	0	0	0	0	0	0	0
134		658	ООО ЛДЦ МИБС-Челябинск								
135	1	752	ООО "Фортуна"	0	0	0	0	0	0	0	0
136	1	771	ООО "Полимедика Челябинск"	0	0	0	0	0	0	0	42
137	1	760	ООО ЛПМО "Золотое сечение"	0	0	0	0	0	0	0	0
138	1	765	ООО "ВЭХ ОМС"	0	0	0	0	0	0	0	0
139	1	707	ООО МО "Оптик-Центр"	0	0	0	0	0	0	0	0
140	1	762	ООО "Лакшми"	0	0	0	0	0	0	0	0
141	1	766	ООО "ПолиКлиника"	0	0	0	0	0	0	0	0
142	1	769	ООО "ГИМЕНЕЙ"	0	0	0	0	0	0	0	0
			Итого: Челябинский ГО	11 363	31 922	0	0	3 473	3 803	0	186 989
			Южноуральский ГО								
143	2	222	ГБУЗ "Городская больница г.Южноуральск"	813	0	0	0	0	0	0	20 637
			Итого: Южноуральский ГО	813	0	0	0	0	0	0	20 637
			Итого: ГОРОДА	23 790	37 314	500	0	7 443	7 637	0	951 337
			РАЙОНЫ								

№ п/п	Уровень	Код МО	Наименование МО, территорий	Центры здоровья, кол-во посещений	Консультативно-диагн. центры, кол-во посещений	Радиолог ПЭТ, кол-во посещений	Радиолог ОФЭКТ, кол-во посещений	акушер-гинеколог с проведением ультразвуку скрининга в 1 триместре беременности, кол-во посещений	акушер-гинеколог с проведением ультразвуку скрининга во 2 триместре беременности, кол-во посещений	акушер-гинеколог с проведением биохимич. скрининга, кол-во посещений	Средний мед. персонал (в т.ч. фельдшера ФАП и неотложной м.п.), кол-во посещений
1	2	3	4	21	22	23	24	25	26	27	28
			Агаповский МР								
144	1	224	МУЗ Агаповская ЦРБ администрации Агаповского муниципального района	0	0	0	0	0	0	0	19 340
			Итого: Агаповский МР	0	0	0	0	0	0	0	19 340
			Аргаяшский МР								
145	1	234	ГБУЗ "Районная больница с.Аргаяш"	0	0	0	0	0	0	0	14 703
			Итого: Аргаяшский МР	0	0	0	0	0	0	0	14 703
			Брединский МР								
146	1	248	ГБУЗ "Районная больница п.Бреды"	0	0	0	0	0	0	0	12 191
			Итого: Брединский МР	0	0	0	0	0	0	0	12 191
			Варненский МР								
147	2	324	ГБУЗ "Районная больница с.Варна"	349	0	0	0	150	179	0	9 934
			Итого: Варненский МР	349	0	0	0	150	179	0	9 934
			Верхнеуральский МР								
148	1	257	ГБУЗ "Районная больница г.Верхнеуральск"	0	0	0	0	0	0	0	23 845
149	1	734	ООО "Санаторий "Карагайский бор"	0	0	0	0	0	0	0	0
			Итого: Верхнеуральский МР	0	0	0	0	0	0	0	23 845
			Еткульский МР								
150	1	329	ГБУЗ "Районная больница с.Еткуль"	0	0	0	0	0	0	0	10 116
			Итого: Еткульский МР	0	0	0	0	0	0	0	10 116
			Каслинский МР								
151	1	274	ГБУЗ "Районная больница г.Касли"	0	0	0	0	0	0	0	13 332
152		696	ООО "Эм Эр Ай Клиник"								
			Итого: Каслинский МР	0	0	0	0	0	0	0	13 332
			Кизильский МР								
153	1	334	ГБУЗ "Районная больница с.Кизильское"	0	0	0	0	0	0	0	8 674
			Итого: Кизильский МР	0	0	0	0	0	0	0	8 674
			Красноармейский МР								
154	1	344	МУ "Красноармейская ЦРБ"	0	0	0	0	0	0	0	13 910
			Итого: Красноармейский МР	0	0	0	0	0	0	0	13 910
			Кунашакский МР								
155	1	354	ГБУЗ "Районная больница с.Кунашак"	0	0	0	0	0	0	0	10 670
			Итого: Кунашакский МР	0	0	0	0	0	0	0	10 670
			Кусинский МР								
156	1	282	ГБУЗ "Районная больница г.Куса"	0	0	0	0	0	0	0	10 968
157		280	ГБУЗ Магнитская ГБ								
			Итого: Кусинский МР	0	0	0	0	0	0	0	10 968
			Нагайбакский МР								
158	1	363	ГБУЗ "Районная больница с.Фершампенуаз"	0	0	0	0	0	0	0	7 529
			Итого: Нагайбакский МР	0	0	0	0	0	0	0	7 529
			Нязепетровский МР								
159	1	286	ГБУЗ "Районная больница г.Нязепетровск"	0	0	0	0	0	0	0	8 098
			Итого: Нязепетровский МР	0	0	0	0	0	0	0	8 098
			Октябрьский МР								
160	1	372	МУЗ "Октябрьская ЦРБ"	0	0	0	0	0	0	0	11 968
			Итого: Октябрьский МР	0	0	0	0	0	0	0	11 968
			Сосновский МР								
161	1	378	МБУЗ Сосновская ЦРБ	0	0	0	0	0	0	0	7 309
162	1	640	ООО Стоматологическая клиника "Нео-Дент"	0	0	0	0	0	0	0	0
			Итого: Сосновский МР	0	0	0	0	0	0	0	7 309
			Увельский МР								
163	1	306	ГБУЗ "Районная больница п.Увельский"	0	0	0	0	0	0	0	6 027

№ п/п	Уровень	Код МО	Наименование МО, территорий	Центры здоровья, кол-во посещений	Консультативно-диагн. центры, кол-во посещений	Радиолог ПЭТ, кол-во посещений	Радиолог ОФЭКТ, кол-во посещений	акушер-гинеколог с проведением ультразвук. скрининга в 1 триместре беременности, кол-во посещений	акушер-гинеколог с проведением ультразвук. скрининга во 2 триместре беременности, кол-во посещений	акушер-гинеколог с проведением биохимич. скрининга, кол-во посещений	Средний мед. персонал (в т.ч. фельдшера ФАП и неотложной м.п.), кол-во посещений
1	2	3	4	21	22	23	24	25	26	27	28
164	1	767	ОАО "Санаторий Урал"	0	0	0	0	0	0	0	0
			Итого: Увельский МР	0	0	0	0	0	0	0	6 027
			Уйский МР								
165	1	391	ГБУЗ "Районная больница с.Уйское"	0	0	0	0	0	0	0	12 924
			Итого: Уйский МР	0	0	0	0	0	0	0	12 924
			Чебаркульский МР								
166		318	ГБУЗ УБ с.Травники								
167		317	ГБУЗ УБ с.Кундравы								
168		320	ГБУЗ УБ п.Тимирязевский								
169		319	ГБУЗ УБ с.Варламово								
170		316	ГБУЗ УБ с.Филимоново								
171		471	ООО "Курорт "Кисегач"								
			Итого: Чебаркульский МР	0	0	0	0	0	0	0	0
			Чесменский МР								
172	1	397	ГБУЗ "Районная больница с.Чесма"	0	0	0	0	0	0	0	8 044
			Итого: Чесменский МР	0	0	0	0	0	0	0	8 044
			Итого: РАЙОНЫ	349	0	0	0	150	179	0	209 582
			Областные МУ								
173	3	62	ГБУЗ "ЧОКБ"	0	0	0	0	0	0	0	0
174	3	55	ГБУЗ ЧОДКБ	1 125	0	0	0	0	0	0	0
175	3	66	ГБУЗ "ЧОКЦО и ЯМ"	0	0	826	622	0	0	0	0
176	3	70	ГБУЗ "ЧОККВД"	0	0	0	0	0	0	0	0
177	2	63	ГБУЗ "ЧОКТИВВ"	0	13 728	0	0	0	0	0	0
178	2	65	ГБУЗ "ОСП"	0	0	0	0	0	0	0	0
179	2	468	ГБУЗ "ЧОЦР"	0	0	0	0	0	0	0	0
180	3	58	ГБУЗ "ОПЦ"	0	0	0	0	627	925	6 750	0
181	2	76	ГБУЗ "ЧОКД"	928	0	0	0	0	0	0	0
182	3	639	ФГБУ "ФЦССХ" Минздрава России (г.Челябинск)	0	0	0	0	0	0	0	0
183		436	ГБУЗ Челябинское областное патологоанатомическое бюро								
184		75	ГБУЗ ЧелОблЦентр мед профилактики								
			Итого: ОБЛАСТЬ	2 053	13 728	826	622	627	925	6 750	0
			ГУЗ								
185	2	89	ГБУЗ "ОКВД № 3"	0	0	0	0	0	0	0	0
186	2	172	ГБУЗ "ОКВД № 4"	0	0	0	0	0	0	0	0
187	3	171	ГБУЗ "ООД № 2"	0	0	270	368	0	0	0	0
188	2	155	ГБУЗ "ООД № 3"	0	0	0	0	0	0	0	0
			Итого: ГУЗ	0	0	270	368	0	0	0	0
			ИТОГО по Чел. обл.	26 192	51 042	1 596	990	8 220	8 741	6 750	1 160 919
			МУ за пределами области								
189		746	ООО МД Проект 2010 г.Уфа								
190	3	732	ООО "УКЛРЦ"	0	0	0	0	0	0	0	0
191		763	ООО "Дистанционная медицина" г. Москва								
192		694	ФГБНУ Томский НИМЦ								
193		770	ФГКУ "СКК "Приволжский" Мин.Обор. РФ								
			Итого по МУ за пределами ЧО	0	0	0	0	0	0	0	0
			ИТОГО по ТП ОМС Челябинской обл.	26 192	51 042	1 596	990	8 220	8 741	6 750	1 160 919

№ п/п	Уровень	Код МО	Наименование МО, территорий	Центры здоровья, кол-во посещений	Консультативно-диагн. центры, кол-во посещений	Радиолог ПЭТ, кол-во посещений	Радиолог ОФЭКТ, кол-во посещений	акушер-гинеколог с проведением ультразвук. скрининга в 1 триместре беременности, кол-во посещений	акушер-гинеколог с проведением ультразвук. скрининга во 2 триместре беременности, кол-во посещений	акушер-гинеколог с проведением биохимич. скрининга, кол-во посещений	Средний мед. персонал (в т.ч. фельдшера ФАП и неотложной м.п.), кол-во посещений
1	2	3	4	21	22	23	24	25	26	27	28
			ГОРОДА								
			Ашинский МР								
1	2	242	ГБУЗ "Городская больница № 1 г.Аша"	0	0	0	0	93	120	0	7 707
2	1	241	ГБУЗ "Городская больница №2 г.Аша"	0	0	0	0	0	0	0	4 018
3	1	244	ГБУЗ "Городская больница г.Сим"	0	0	0	0	0	0	0	11 204
4	1	243	ГБУЗ "Городская больница г.Миньяр"	0	0	0	0	0	0	0	6 320
5	1	537	ГБУЗ "Кропачевская городская больница"	0	0	0	0	0	0	0	2 284
6	1	408	ПАО "Ашинский метзавод"	0	0	0	0	0	0	0	0
			Итого: Ашинский МР	0	0	0	0	93	120	0	31 533
			Верхнеуфалейский ГО								
7	1	198	ГБУЗ "Городская больница г. Верхний Уфалей"	300	0	0	0	201	225	0	21 865
8	1	203	ГБУЗ "Стоматологическая поликлиника г.Верхний Уфалей"	0	0	0	0	0	0	0	0
			Итого: Верхнеуфалейский ГО	300	0	0	0	201	225	0	21 865
			Еманжелинский МР								
9	2	205	ГБУЗ "Городская больница № 1 г.Еманжелинск"	0	0	0	0	0	0	0	20 986
			Итого: Еманжелинский МР	0	0	0	0	0	0	0	20 986
			Златоустовский ГО								
10	1	134	ГБУЗ "ГБ № 1 г.Златоуст"	0	0	0	0	0	0	0	20 516
11	1	135	ГБУЗ "ГБ" № 2 г.Златоуст"	0	0	0	0	0	0	0	15 058
12	2	136	ГБУЗ "ГБ № 3 г.Златоуст"	0	0	0	0	0	0	0	21 442
13	2	455	ГБУЗ "Городская больница № 4 г.Златоуст"	0	0	0	0	0	0	0	6 706
14		139	ГБУЗ ГДБ №1 г.Златоуст								
15	2	140	ГБУЗ "ГДБ г.Златоуст"	0	0	0	0	0	0	0	35 565
16		147	ГБУЗ ГДП г.Златоуст								
17	2	142	ГБУЗ "Родильный дом г.Златоуст"	0	0	0	0	360	399	0	2 535
18	1	552	ГБУЗ "ВФД г.Златоуст"	1 575	0	0	0	0	0	0	0
19	1	674	ГБУЗ "ССМП г.Златоуст"	0	0	0	0	0	0	0	0
20	1	438	НУЗ "Отделенческая больница ст.Златоуст ОАО "РЖД"	0	0	0	0	0	0	0	6 532
21		719	ООО Центр семейной медицины "Созвездие"								
22		761	ООО "Здоровье"								
			Итого: Златоустовский ГО	1 575	0	0	0	360	399	0	108 354
			Карабашский ГО								
23	1	209	ГБУЗ "Городская больница г.Карабаш"	0	0	0	0	0	0	0	8 739
			Итого: Карабашский ГО	0	0	0	0	0	0	0	8 739
			Карталинский МР								
24	2	264	Карталинская горбольница	0	0	0	0	0	0	0	19 101
25	1	441	НУЗ "Узловая больница ст. Карталы ОАО "РЖД"	0	0	0	0	0	0	0	5 838
			Итого: Карталинский МР	0	0	0	0	0	0	0	24 939
			Локомотивный ГО								
26	1	447	ГБУЗ "Областная больница"поселка Локомотивный	0	0	0	0	0	0	0	369
			Итого: Локомотивный ГО	0	0	0	0	0	0	0	369
			Катав-Ивановский МР								
27	1	278	ГБУЗ "Районная больница г. Катав-Ивановск"	0	0	0	0	0	0	0	17 426
			Итого: Катав-Ивановский МР	0	0	0	0	0	0	0	17 426
			Копейский ГО								
28	2	148	ГБУЗ "ГБ № 1 г.Копейск"	0	0	0	0	329	360	0	20 987

№ п/п	Уровень	Код МО	Наименование МО, территорий	Центры здоровья, кол-во посещений	Консультативно-диагн. центры, кол-во посещений	Радиолог ПЭТ, кол-во посещений	Радиолог ОФЭКТ, кол-во посещений	акушер-гинеколог с проведением ультразвук. скрининга в 1 триместре беременности, кол-во посещений	акушер-гинеколог с проведением ультразвук. скрининга во 2 триместре беременности, кол-во посещений	акушер-гинеколог с проведением биохимич. скрининга, кол-во посещений	Средний мед. персонал (в т.ч. фельдшера ФАП и неотложной м.п.), кол-во посещений
1	2	3	4	21	22	23	24	25	26	27	28
29	1	150	ГБУЗ "Городская больница № 3 г.Копейск"	0	0	0	0	0	0	0	7 791
30	1	157	ГБУЗ "ГДП № 1 г.Копейск"	0	0	0	0	0	0	0	14 607
31	1	158	ГБУЗ "Стоматологическая поликлиника г. Копейск"	0	0	0	0	0	0	0	0
32	1	420	ГБУЗ "ВФД г.Копейск"	1 499	0	0	0	0	0	0	0
33	1	491	ГБУЗ "ССМП г.Копейск"	0	0	0	0	0	0	0	0
			Итого: Копейский ГО	1 499	0	0	0	329	360	0	43 385
			Коркинский МР								
34	2	210	ГБУЗ "Городская больница № 1 г. Коркино"	499	0	0	0	474	525	0	14 306
35	1	211	ГБУЗ "Городская больница № 2 г. Коркино"	0	0	0	0	0	0	0	1 842
36	1	212	ГБУЗ "Городская больница № 3 г. Коркино"	0	0	0	0	0	0	0	1 757
37	1	213	ГБУЗ "Городская детская больница г. Коркино"	0	0	0	0	0	0	0	1 495
38	1	675	ГБУЗ "Станция скорой медицинской помощи г.Коркино"	0	0	0	0	0	0	0	0
39	1	633	ООО "НоваАрт"	0	0	0	0	0	0	0	0
40	1	740	ООО "НоваАРТ"	0	0	0	0	0	0	0	0
			Итого: Коркинский МР	499	0	0	0	474	525	0	19 400
			Кыштымский ГО								
41	2	216	ГБУЗ "Городская больница им. А.П. Силаева г.Кыштым"	632	0	0	0	0	0	0	19 286
			Итого: Кыштымский ГО	632	0	0	0	0	0	0	19 286
			Магнитогорский ГО								
42	3	159	МУЗ "Городская больница № 1 им. Г.И. Дробышева"	0	0	0	0	0	0	0	36 285
43	3	590	МАУЗ "Городская больница № 2" г. Магнитогорска	0	0	0	0	0	0	0	29 211
44	3	161	МАУЗ "Городская больница № 3"	1 624	0	0	0	0	0	0	59 773
45	3	164	МУЗ "Детская городская больница № 3" г.Магнитогорска	1 499	0	0	0	0	0	0	29 029
46	3	160	АНО "ЦКМСЧ"	0	1 692	0	0	0	0	0	24 642
47	2	165	МАУЗ "Родильный дом № 1" г.Магнитогорска	0	0	0	0	312	324	0	0
48	2	166	МУЗ "Родильный дом № 2" г. Магнитогорска	0	0	0	0	636	675	0	0
49	2	167	МУЗ "Родильный дом № 3" г. Магнитогорска	0	0	0	0	374	374	0	0
50	1	178	МУЗ "Детская городская поликлиника № 2" г.Магнитогорска	1 627	0	0	0	0	0	0	14 982
51	1	184	МУЗ "Детская городская поликлиника № 6"г.Магнитогорска	0	0	0	0	0	0	0	11 927
52	1	179	Муниципальное учреждение здравоохранения "Детская городская поликлиника № 8" г.Магнитогорска	0	0	0	0	0	0	0	5 109
53	1	182	МУЗ "Стоматологическая поликлиника № 2"	0	0	0	0	0	0	0	0
54	1	183	МУЗ "Стоматологическая поликлиника № 3"	0	0	0	0	0	0	0	0
55	1	180	МУЗ "Детская стоматологическая поликлиника"	0	0	0	0	0	0	0	0
56	1	676	МУЗ "Станция скорой медицинской помощи"	0	0	0	0	0	0	0	0
57	2	712	ООО "ДНК КЛИНИКА"	0	0	0	0	0	0	0	0
58	2	690	АО "Центр семейной медицины"	0	0	0	0	0	0	0	0
59		671	ООО Медицина плюс								
60		709	ООО ЛДЦ МИБС им. С.Березина								
61		727	ООО "Рикон"								
62		768	ООО "НовоМед"								
			Итого: Магнитогорский ГО	4 750	1 692	0	0	1 322	1 373	0	210 958
			Миасский ГО								
63	1	186	ГБУЗ "ГБ № 1 г.Миасс"	0	0	0	0	0	0	0	17 973
64	3	187	ГБУЗ "Городская больница № 2 г.Миасс"	1 050	0	0	0	641	242	0	36 364
65	3	188	ГБУЗ "Городская больница № 3 г.Миасс"	0	0	0	0	0	0	0	4 161
66	2	452	ГБУЗ "Городская больница № 4 г.Миасс"	0	3 774	0	0	0	0	0	13 421

№ п/п	Уровень	Код МО	Наименование МО, территорий	Центры здоровья, кол-во посещений	Консультативно-диагн. центры, кол-во посещений	Радиолог ПЭТ, кол-во посещений	Радиолог ОФЭКТ, кол-во посещений	акушер-гинеколог с проведением ультразвук. скрининга в 1 триместре беременности, кол-во посещений	акушер-гинеколог с проведением ультразвук. скрининга во 2 триместре беременности, кол-во посещений	акушер-гинеколог с проведением биохимич. скрининга, кол-во посещений	Средний мед. персонал (в т.ч. фельдшера ФАП и неотложной м.п.), кол-во посещений
1	2	3	4	21	22	23	24	25	26	27	28
67	1	451	ГБУЗ "СП г.Миасс"	0	0	0	0	0	0	0	0
68	1	193	ГБУЗ "ССМП г.Миасс"	0	0	0	0	0	0	0	0
69	1	433	ФГБУЗ МСЧ № 92 ФМБА России	0	0	0	0	0	0	0	0
70		764	ООО "МРТ ПЛЮС"								
			Итого: Миасский ГО	1 050	3 774	0	0	641	242	0	71 919
			Озерский ГО								
71	2	453	ФГБУЗ КБ № 71 ФМБА России	0	0	0	0	0	0	0	10 103
			Итого: Озерский ГО	0	0	0	0	0	0	0	10 103
			Пластовский МР								
72	1	218	ГБУЗ "Городская больница г.Пласт"	0	0	0	0	0	0	0	5 670
			Итого: Пластовский МР	0	0	0	0	0	0	0	5 670
			Саткинский МР								
73	2	404	ГБУЗ "Районная больница г.Сатка"	0	0	0	0	273	291	0	44 475
74	1	530	ГБУЗ "ССМП г.Сатка"	0	0	0	0	0	0	0	0
			Итого: Саткинский МР	0	0	0	0	273	291	0	44 475
			Снежинский ГО								
75	2	444	ФГБУЗ ЦМСЧ № 15 ФМБА России	0	0	0	0	0	0	0	0
76	2	728	ООО "ЯМТ - Снежинск"	0	0	502	0	0	0	0	0
			Итого: Снежинский ГО	0	0	502	0	0	0	0	0
			Трехгорный ГО								
77	2	445	ФГБУЗ МСЧ № 72 ФМБА России	0	0	0	0	0	0	0	4 426
			Итого: Трехгорный ГО	0	0	0	0	0	0	0	4 426
			Троицкий ГО								
78	3	295	ГБУЗ "Областная больница г.Троицк"	0	0	0	0	273	300	0	53 108
			Итого: Троицкий ГО	0	0	0	0	273	300	0	53 108
			Усть-Катавский ГО								
79	1	403	ФГБУЗ МСЧ № 162 ФМБА России	0	0	0	0	0	0	0	7 530
			Итого: Усть-Катавский ГО	0	0	0	0	0	0	0	7 530
			Чебаркульский ГО								
80	2	315	ГБУЗ "Областная больница г.Чебаркуль"	1 299	0	0	0	0	0	0	18 919
81	1	647	ООО "Смайл"	0	0	0	0	0	0	0	0
			Итого: Чебаркульский ГО	1 299	0	0	0	0	0	0	18 919
			Челябинский ГО								
82	3	79	МАУЗ ОТКЗ ГКБ № 1	0	0	0	0	0	0	0	12 178
83	2	91	МБУЗ ГКБ № 2	3 001	0	0	0	0	0	0	8 583
84	3	456	ГБУЗ "ОКБ № 3"	0	14 495	0	0	624	675	0	18 419
85		92	ГБУЗ ОКБ № 4								
86	3	93	МБУЗ ГКБ № 5	0	0	0	0	774	874	0	5 289
87	3	85	МБУЗ ГКБ № 6	3 259	0	0	0	524	625	0	13 178
88	3	88	ФГБОУ ВО ЮУГМУ Минздрава России	0	0	0	0	0	0	0	0
89	3	94	МАУЗ ОЗП ГКБ № 8	0	0	0	0	650	625	0	14 898
90	3	95	МАУЗ ГКБ № 9	0	0	0	0	574	650	0	3 713
91	3	86	ГБУЗ "ОКБ № 2"	0	0	0	0	324	351	0	2 076
92	3	413	МАУЗ ГКБ №11	1 751	0	0	0	0	0	0	8 223
93	1	96	МБУЗ ГБ № 14	0	0	0	0	0	0	0	3 293
94	1	98	МБУЗ ГБ №16	0	0	0	0	0	0	0	2 564
95	3	440	НУЗ"Дорожная клиническая больница на ст.Челябинск ОАО "РЖД"	0	0	0	0	0	0	0	10 908
96	3	99	МАУЗ ДГКБ № 1	0	0	0	0	0	0	0	21 157
97	2	439	МБУЗ ДГКБ № 7	0	0	0	0	0	0	0	1 140
98	3	90	МБУЗ ДГКБ № 8	0	0	0	0	0	0	0	9 052
99	1	119	МБУЗ ГКП № 5	1 375	0	0	0	0	0	0	12 534

№ п/п	Уровень	Код МО	Наименование МО, территорий	Центры здоровья, кол-во посещений	Консультати вно-диагн. центры, кол-во посещений	Радиолог ПЭТ, кол-во посещений	Радиолог ОФЭКТ, кол-во посещений	акушер-гинеколог с проведением ультразвуку. скрининга в 1 триместре беременности, кол-во посещений	акушер-гинеколог с проведением ультразвуку. скрининга во 2 триместре беременности, кол-во посещений	акушер-гинеколог с проведением биохимич. скрининга, кол-во посещений	Средний мед. персонал (в т.ч. фельдшера ФАП и неотложной м.п.), кол-во посещений
1	2	3	4	21	22	23	24	25	26	27	28
100		87	МБУЗ ГКП № 7								
101	1	122	МБУЗ "ТКП № 8"	0	0	0	0	0	0	0	14 969
102	1	417	МБУЗ "ДГКП № 1"	0	0	0	0	0	0	0	2 182
103	1	125	МБУЗ Детская городская поликлиника № 4	0	0	0	0	0	0	0	7 829
104	1	415	МБУЗ ДГП № 6	0	0	0	0	0	0	0	0
105	1	127	МБУЗ ДГ КП № 8	1 980	0	0	0	0	0	0	14 320
106	2	102	МБУЗ "ДГКП № 9"	0	17 521	0	0	0	0	0	455
107	1	130	МБУЗ СП № 1	0	0	0	0	0	0	0	0
108	1	132	ООО "Стоматологическая поликлиника № 3"	0	0	0	0	0	0	0	0
109	1	401	ООО "СП № 4"	0	0	0	0	0	0	0	0
110	1	133	МБУЗ СП №6	0	0	0	0	0	0	0	0
111	1	529	НУЗ "Дорожная стоматологическая поликлиника на ст. Челябинск ОАО "РЖД"	0	0	0	0	0	0	0	0
112	1	672	МБУЗ ССМП	0	0	0	0	0	0	0	0
113	1	546	ФКУЗ "МСЧ МВД России по Челябинской области"	0	0	0	0	0	0	0	0
114	2	678	ФГБУН УНПЦ РМ ФМБА России	0	0	0	0	0	0	0	0
115	2	635	ООО МЦ "Лотос"	0	0	0	0	0	0	0	0
116	1	634	ООО "Неврологическая клиника доктора Бубновой И.Д"	0	0	0	0	0	0	0	0
117	3	668	ООО МК "ЭФ ЭМ СИ"	0	0	0	0	0	0	0	0
118	2	679	МАУЗ "Центр ВРТ"	0	0	0	0	0	0	0	0
119	2	691	ООО "ЦЕНТР ДИАЛИЗА"	0	0	0	0	0	0	0	0
120	1	641	ЗАО "ВИСВИ"	0	0	0	0	0	0	0	0
121	2	721	ООО "ЦПС"	0	0	0	0	0	0	0	0
122		677	ООО "МРТ-Эксперт Челябинск"								
123		410	МБУЗ Диагностический центр								
124	2	730	ГАУЗ "Областной центр восстановительной медицины и реабилитации "Огонек"	0	0	0	0	0	0	0	0
125	3	733	ООО МЦ "МЕДЕОР"	0	0	0	0	0	0	0	0
126	2	736	ООО "ЦАД 74"	0	0	0	0	0	0	0	0
127	1	737	ГБУЗ "МЦЛМ"	0	0	0	0	0	0	0	0
128	2	749	ГБУЗ "Центр медицинской реабилитации "Вдохновение"	0	0	0	0	0	0	0	0
129	1	698	МБОУ "Лицей № 11 г.Челябинска"	0	0	0	0	0	0	0	0
130	1	738	ООО "ЕВРОДЕНТ"	0	0	0	0	0	0	0	0
131	3	689	ООО "Канон"	0	0	0	0	0	0	0	0
132	2	747	ООО "ЦАГ № 1"	0	0	0	0	0	0	0	0
133	2	756	ООО "Эксперт"	0	0	0	0	0	0	0	0
134		658	ООО ЛДЦ МИБС-Челябинск								
135	1	752	ООО "Фортуна"	0	0	0	0	0	0	0	0
136	1	771	ООО "Полимедика Челябинск"	0	0	0	0	0	0	0	42
137	1	760	ООО ЛПМО "Золотое сечение"	0	0	0	0	0	0	0	0
138	1	765	ООО "ВЭХ ОМС"	0	0	0	0	0	0	0	0
139	1	707	ООО МО "Оптик-Центр"	0	0	0	0	0	0	0	0
140	1	762	ООО "Лакшми"	0	0	0	0	0	0	0	0
141	1	766	ООО "ПолиКлиника"	0	0	0	0	0	0	0	0
142	1	769	ООО "ГИМЕНЕЙ"	0	0	0	0	0	0	0	0
			Итого: Челябинский ГО	11 366	32 016	0	0	3 470	3 800	0	187 002
			Южноуральский ГО								
143	2	222	ГБУЗ "Городская больница г.Южноуральск"	813	0	0	0	0	0	0	20 628
			Итого: Южноуральский ГО	813	0	0	0	0	0	0	20 628
			Итого: ГОРОДА	23 783	37 482	502	0	7 436	7 635	0	951 020
			РАЙОНЫ								

№ п/п	Уровень	Код МО	Наименование МО, территорий	Центры здоровья, кол-во посещений	Консультативно-диагн. центры, кол-во посещений	Радиолог ПЭТ, кол-во посещений	Радиолог ОФЭКТ, кол-во посещений	акушер-гинеколог с проведением ультразвук. скрининга в 1 триместре беременности, кол-во посещений	акушер-гинеколог с проведением ультразвук. скрининга во 2 триместре беременности, кол-во посещений	акушер-гинеколог с проведением биохимич. скрининга, кол-во посещений	Средний мед. персонал (в т.ч. фельдшера ФАП и неотложной м.п.), кол-во посещений
1	2	3	4	21	22	23	24	25	26	27	28
164	1	767	ОАО "Санаторий Урал"	0	0	0	0	0	0	0	0
			Итого: Увельский МР	0	0	0	0	0	0	0	6 033
			Уйский МР								
165	1	391	ГБУЗ "Районная больница с.Уйское"	0	0	0	0	0	0	0	12 923
			Итого: Уйский МР	0	0	0	0	0	0	0	12 923
			Чебаркульский МР								
166		318	ГБУЗ УБ с.Травники								
167		317	ГБУЗ УБ с.Кундравы								
168		320	ГБУЗ УБ п.Тимирязевский								
169		319	ГБУЗ УБ с.Варламово								
170		316	ГБУЗ УБ с.Филимоново								
171		471	ООО "Курорт "Кисегач"								
			Итого: Чебаркульский МР	0	0	0	0	0	0	0	0
			Чесменский МР								
172	1	397	ГБУЗ "Районная больница с.Чесма"	0	0	0	0	0	0	0	8 054
			Итого: Чесменский МР	0	0	0	0	0	0	0	8 054
			Итого: РАЙОНЫ	351	0	0	0	150	177	0	209 666
			Областные МУ								
173	3	62	ГБУЗ "ЧОКБ"	0	0	0	0	0	0	0	0
174	3	55	ГБУЗ ЧОДКБ	1 124	0	0	0	0	0	0	0
175	3	66	ГБУЗ "ЧОКЦО и ЯМ"	0	0	824	626	0	0	0	0
176	3	70	ГБУЗ "ЧОККВД"	0	0	0	0	0	0	0	0
177	2	63	ГБУЗ "ЧОКТИВВ"	0	13 759	0	0	0	0	0	0
178	2	65	ГБУЗ "ОСП"	0	0	0	0	0	0	0	0
179	2	468	ГБУЗ "ЧОЦР"	0	0	0	0	0	0	0	0
180	3	58	ГБУЗ "ОПЦ"	0	0	0	0	624	925	6 751	0
181	2	76	ГБУЗ "ЧОКД"	925	0	0	0	0	0	0	0
182	3	639	ФГБУ "ФЦССХ" Минздрава России (г.Челябинск)	0	0	0	0	0	0	0	0
183		436	ГБУЗ Челябинское областное патологоанатомическое бюро								
184		75	ГБУЗ ЧелОблЦентр мед профилактики								
			Итого: ОБЛАСТЬ	2 049	13 759	824	626	624	925	6 751	0
			ГУЗ								
185	2	89	ГБУЗ "ОКВД № 3"	0	0	0	0	0	0	0	0
186	2	172	ГБУЗ "ОКВД № 4"	0	0	0	0	0	0	0	0
187	3	171	ГБУЗ "ООД № 2"	0	0	276	376	0	0	0	0
188	2	155	ГБУЗ "ООД № 3"	0	0	0	0	0	0	0	0
			Итого: ГУЗ	0	0	276	376	0	0	0	0
			ИТОГО по Чел. обл.	26 183	51 241	1 602	1 002	8 210	8 737	6 751	1 160 686
			МУ за пределами области								
189		746	ООО МД Проект 2010 г.Уфа								
190	3	732	ООО "УКЛРЦ"	0	0	0	0	0	0	0	0
191		763	ООО "Дистанционная медицина" г. Москва								
192		694	ФГБНУ Томский НИМЦ								
193		770	ФГКУ "СКК "Приволжский" Мин.Обор. РФ								
			Итого по МУ за пределами ЧО	0	0	0	0	0	0	0	0
			ИТОГО по ТП ОМС Челябинской обл.	26 183	51 241	1 602	1 002	8 210	8 737	6 751	1 160 686

Распределение объемов предоставления медицинской помощи между медицинскими организациями с проведением заместительной почечной терапии методами диализа

итого за 2018 год

Территория	Код МО	Наименование МО	Наименование диализной услуги	Круглосуточный стационар		Дневные стационары всех типов		Поликлиника	
				Кол-во случаев	Кол-во к/дн, услуг	Кол-во случаев	Кол-во пац/дн, услуг	Кол-во случаев	Кол-во услуг
1	2	3	4	5	6	7	8	9	10
Ашинский р-н	242	ГБУЗ "Городская больница № 1 г.Аша"	Гемодиализ, Гемодиализ интермиттирующий низкопоточный		5	120	1 560		
Ашинский р-н	242	ГБУЗ "Городская больница № 1 г.Аша"	Гемодиализ интермиттирующий высокопоточный		5	120	1 560		
Ашинский р-н	242	ГБУЗ "Городская больница № 1 г.Аша"	ИТОГО по всем видам диализа		10	240	3 120		
Еманжелинск	205	ГБУЗ "Городская больница № 1 г.Еманжелинск"	Гемодиализ, Гемодиализ интермиттирующий низкопоточный		5	108	1 404		
Еманжелинск	205	ГБУЗ "Городская больница № 1 г.Еманжелинск"	Гемодиализ интермиттирующий высокопоточный		5	120	1 560		
Еманжелинск	205	ГБУЗ "Городская больница № 1 г.Еманжелинск"	ИТОГО по всем видам диализа		10	228	2 964		
Кыштым	216	ГБУЗ "Городская больница им. А.П. Силаева г.Кыштым"	Гемодиализ, Гемодиализ интермиттирующий низкопоточный			132	1 716		
Кыштым	216	ГБУЗ "Городская больница им. А.П. Силаева г.Кыштым"	Гемодиализ интермиттирующий высокопоточный			144	1 872		
Кыштым	216	ГБУЗ "Городская больница им. А.П. Силаева г.Кыштым"	ИТОГО по всем видам диализа			276	3 588		
Магнитогорск	160	АНО "ЦКМСЧ"	Гемодиализ интермиттирующий высокопоточный			8	109		
Магнитогорск	160	АНО "ЦКМСЧ"	Гемодиализация			4	47		
Магнитогорск	160	АНО "ЦКМСЧ"	ИТОГО по всем видам диализа			12	156		
Магнитогорск	159	МУЗ "Городская больница № 1 им. Г.И. Дробышева"	Гемодиализ, Гемодиализ интермиттирующий низкопоточный		653	247	3 211		
Магнитогорск	159	МУЗ "Городская больница № 1 им. Г.И. Дробышева"	Гемодиализ интермиттирующий высокопоточный		652	247	3 211		
Магнитогорск	159	МУЗ "Городская больница № 1 им. Г.И. Дробышева"	ИТОГО по всем видам диализа		1 305	494	6 422		
Озерск	453	ФГБУЗ КБ № 71 ФМБА России	Гемодиализ, Гемодиализ интермиттирующий низкопоточный		30	228	2 964		
Озерск	453	ФГБУЗ КБ № 71 ФМБА России	Гемодиализ интермиттирующий высокопоточный		30	228	2 964		

Территория	Код МО	Наименование МО	Наименование диализной услуги	Круглосуточный стационар		Дневные стационары всех типов		Поликлиника	
				Кол-во случаев	Кол-во к/дн, услуг	Кол-во случаев	Кол-во пац/дн, услуг	Кол-во случаев	Кол-во услуг
Озерск	453	ФГБУЗ КБ № 71 ФМБА России	ИТОГО по всем видам диализа		60	456	5 928		
Саткинский р-н	404	ГБУЗ "Районная больница г.Сатка"	Гемодиализ, Гемодиализ интермиттирующий низкопоточный		40	160	2 080		
Саткинский р-н	404	ГБУЗ "Районная больница г.Сатка"	Гемодиализ интермиттирующий высокопоточный		40	186	2 418		
Саткинский р-н	404	ГБУЗ "Районная больница г.Сатка"	ИТОГО по всем видам диализа		80	346	4 498		
Троицкий р-н	295	ГБУЗ "Областная больница г.Троицк"	Гемодиализ, Гемодиализ интермиттирующий низкопоточный			288	3 744		
Троицкий р-н	295	ГБУЗ "Областная больница г.Троицк"	Гемодиализ интермиттирующий высокопоточный			276	3 588		
Троицкий р-н	295	ГБУЗ "Областная больница г.Троицк"	Гемодиафильтрация			60	780		
Троицкий р-н	295	ГБУЗ "Областная больница г.Троицк"	ИТОГО по всем видам диализа			624	8 112		
Челябинск	94	МАУЗ ОЗП ГКБ № 8	Гемодиализ, Гемодиализ интермиттирующий низкопоточный		932	600	7 800		
Челябинск	94	МАУЗ ОЗП ГКБ № 8	Гемодиализ интермиттирующий высокопоточный		931	816	10 608		
Челябинск	94	МАУЗ ОЗП ГКБ № 8	Гемодиафильтрация		2	600	7 800		
Челябинск	94	МАУЗ ОЗП ГКБ № 8	Перитонеальный диализ						1 095
Челябинск	94	МАУЗ ОЗП ГКБ № 8	ИТОГО по всем видам диализа		1 865	2 016	26 208		1 095
Челябинск	736	ООО "ЦАД 74"	Гемодиализ, Гемодиализ интермиттирующий низкопоточный			348	4 524		
Челябинск	736	ООО "ЦАД 74"	Гемодиализ интермиттирующий высокопоточный			528	6 864		
Челябинск	736	ООО "ЦАД 74"	ИТОГО по всем видам диализа			876	11 388		
Челябинск	691	ООО "ЦЕНТР ДИАЛИЗА"	Гемодиализ, Гемодиализ интермиттирующий низкопоточный			2 280	29 640		
Челябинск	691	ООО "ЦЕНТР ДИАЛИЗА"	Гемодиализ интермиттирующий высокопоточный			2 976	38 688		
Челябинск	691	ООО "ЦЕНТР ДИАЛИЗА"	Гемодиафильтрация			2 340	30 420		
Челябинск	691	ООО "ЦЕНТР ДИАЛИЗА"	ИТОГО по всем видам диализа			7 596	98 748		
Челябинская область	55	ГБУЗ ЧОДКБ	Перитонеальный диализ						730
Челябинская област	55	ГБУЗ ЧОДКБ	ИТОГО по всем видам диализа						730
Челябинская область	62	ГБУЗ "ЧОКБ"	Гемодиализ, Гемодиализ интермиттирующий низкопоточный	0	1 620	516	6 708		
Челябинская область	62	ГБУЗ "ЧОКБ"	Гемодиализ интермиттирующий высокопоточный	0	1 967	696	9 048		
Челябинская область	62	ГБУЗ "ЧОКБ"	Гемодиафильтрация		53	516	6 708		
Челябинская область	62	ГБУЗ "ЧОКБ"	Перитонеальный диализ						5 475
Челябинская област	62	ГБУЗ "ЧОКБ"	ИТОГО по всем видам диализа	0	3 640	1 728	22 464		5 475
		ИТОГО по всем МО	Гемодиализ, Гемодиализ интермиттирующий низкопоточный	0	3 285	5 027	65 351		
		ИТОГО по всем МО	Гемодиализ интермиттирующий высокопоточный	0	3 630	6 345	82 490		
		ИТОГО по всем МО	Гемодиафильтрация		55	3 520	45 755		
		ИТОГО по всем МО	Перитонеальный диализ						7 300
		ИТОГО по всем МО	ИТОГО по всем видам диализа	0	6 970	14 892	193 596		7 300

Распределение объемов предоставления медицинской помощи между медицинскими организациями с проведением заместительной почечной терапии методами диализа

1-ый квартал 2018

Территория	Код МО	Наименование МО	Наименование диализной услуги	Круглосуточный стационар		Дневные стационары всех типов		Поликлиника	
				Кол-во случаев	Кол-во к/дн, услуг	Кол-во случаев	Кол-во пац/дн, услуг	Кол-во случаев	Кол-во услуг
1	2	3	4	5	6	7	8	9	10
Ашинский р-н	242	ГБУЗ "Городская больница № 1 г.Аша"	Гемодиализ, Гемодиализ интермиттирующий низкопоточный		2	30	390		
Ашинский р-н	242	ГБУЗ "Городская больница № 1 г.Аша"	Гемодиализ интермиттирующий высокопоточный		2	30	390		
Ашинский р-н	242	ГБУЗ "Городская больница № 1 г.Аша"	ИТОГО по всем видам диализа		4	60	780		
Еманжелинск	205	ГБУЗ "Городская больница № 1 г.Еманжелинск"	Гемодиализ, Гемодиализ интермиттирующий низкопоточный		2	27	351		
Еманжелинск	205	ГБУЗ "Городская больница № 1 г.Еманжелинск"	Гемодиализ интермиттирующий высокопоточный		2	30	390		
Еманжелинск	205	ГБУЗ "Городская больница № 1 г.Еманжелинск"	ИТОГО по всем видам диализа		4	57	741		
Кыштым	216	ГБУЗ "Городская больница им. А.П. Силаева г.Кыштым"	Гемодиализ, Гемодиализ интермиттирующий низкопоточный			31	403		
Кыштым	216	ГБУЗ "Городская больница им. А.П. Силаева г.Кыштым"	Гемодиализ интермиттирующий высокопоточный			33	429		
Кыштым	216	ГБУЗ "Городская больница им. А.П. Силаева г.Кыштым"	ИТОГО по всем видам диализа			64	832		
Магнитогорск	160	АНО "ЦКМСЧ"	Гемодиафильтрация			3	35		
Магнитогорск	160	АНО "ЦКМСЧ"	ИТОГО по всем видам диализа			3	35		
Магнитогорск	159	МУЗ "Городская больница № 1 им. Г.И. Дробышева"	Гемодиализ, Гемодиализ интермиттирующий низкопоточный		164	64	832		
Магнитогорск	159	МУЗ "Городская больница № 1 им. Г.И. Дробышева"	Гемодиализ интермиттирующий высокопоточный		164	62	806		
Магнитогорск	159	МУЗ "Городская больница № 1 им. Г.И. Дробышева"	ИТОГО по всем видам диализа		328	126	1 638		
Озерск	453	ФГБУЗ КБ № 71 ФМБА России	Гемодиализ, Гемодиализ интермиттирующий низкопоточный		8	57	741		
Озерск	453	ФГБУЗ КБ № 71 ФМБА России	Гемодиализ интермиттирующий высокопоточный		8	57	741		
Озерск	453	ФГБУЗ КБ № 71 ФМБА России	ИТОГО по всем видам диализа		16	114	1 482		

Территория	Код МО	Наименование МО	Наименование диализной услуги	Круглосуточный стационар		Дневные стационары всех типов		Поликлиника	
				Кол-во случаев	Кол-во к/дн, услуг	Кол-во случаев	Кол-во пац/дн, услуг	Кол-во случаев	Кол-во услуг
Саткинский р-н	404	ГБУЗ "Районная больница г.Сатка"	Гемодиализ, Гемодиализ интермиттирующий низкопоточный		11	40	520		
Саткинский р-н	404	ГБУЗ "Районная больница г.Сатка"	Гемодиализ интермиттирующий высокопоточный		11	46	598		
Саткинский р-н	404	ГБУЗ "Районная больница г.Сатка"	ИТОГО по всем видам диализа		22	86	1 118		
Троицкий р-н	295	ГБУЗ "Областная больница г.Троицк"	Гемодиализ, Гемодиализ интермиттирующий низкопоточный			72	936		
Троицкий р-н	295	ГБУЗ "Областная больница г.Троицк"	Гемодиализ интермиттирующий высокопоточный			69	897		
Троицкий р-н	295	ГБУЗ "Областная больница г.Троицк"	Гемодиализация			15	195		
Троицкий р-н	295	ГБУЗ "Областная больница г.Троицк"	ИТОГО по всем видам диализа			156	2 028		
Челябинск	94	МАУЗ ОЗП ГКБ № 8	Гемодиализ, Гемодиализ интермиттирующий низкопоточный		233	150	1 950		
Челябинск	94	МАУЗ ОЗП ГКБ № 8	Гемодиализ интермиттирующий высокопоточный		233	204	2 652		
Челябинск	94	МАУЗ ОЗП ГКБ № 8	Гемодиализация		2	150	1 950		
Челябинск	94	МАУЗ ОЗП ГКБ № 8	Перитонеальный диализ						275
Челябинск	94	МАУЗ ОЗП ГКБ № 8	ИТОГО по всем видам диализа		468	504	6 552		275
Челябинск	736	ООО "ЦАД 74"	Гемодиализ, Гемодиализ интермиттирующий низкопоточный			87	1 131		
Челябинск	736	ООО "ЦАД 74"	Гемодиализ интермиттирующий высокопоточный			132	1 716		
Челябинск	736	ООО "ЦАД 74"	ИТОГО по всем видам диализа			219	2 847		
Челябинск	691	ООО "ЦЕНТР ДИАЛИЗА"	Гемодиализ, Гемодиализ интермиттирующий низкопоточный			570	7 410		
Челябинск	691	ООО "ЦЕНТР ДИАЛИЗА"	Гемодиализ интермиттирующий высокопоточный			743	9 659		
Челябинск	691	ООО "ЦЕНТР ДИАЛИЗА"	Гемодиализация			585	7 605		
Челябинск	691	ООО "ЦЕНТР ДИАЛИЗА"	ИТОГО по всем видам диализа			1 898	24 674		
Челябинская область	55	ГБУЗ ЧОДКБ	Перитонеальный диализ						182
Челябинская област	55	ГБУЗ ЧОДКБ	ИТОГО по всем видам диализа						182
Челябинская область	62	ГБУЗ "ЧОКБ"	Гемодиализ, Гемодиализ интермиттирующий низкопоточный	0	405	129	1 677		
Челябинская область	62	ГБУЗ "ЧОКБ"	Гемодиализ интермиттирующий высокопоточный	0	489	174	2 262		
Челябинская область	62	ГБУЗ "ЧОКБ"	Гемодиализация		14	129	1 677		
Челябинская область	62	ГБУЗ "ЧОКБ"	Перитонеальный диализ						1 368
Челябинская област	62	ГБУЗ "ЧОКБ"	ИТОГО по всем видам диализа	0	908	432	5 616		1 368
		ИТОГО по всем МО	Гемодиализ, Гемодиализ интермиттирующий низкопоточный	0	825	1 257	16 341		
		ИТОГО по всем МО	Гемодиализ интермиттирующий высокопоточный	0	909	1 580	20 540		
		ИТОГО по всем МО	Гемодиализация		16	882	11 462		
		ИТОГО по всем МО	Перитонеальный диализ						1 825
		ИТОГО по всем МО	ИТОГО по всем видам диализа	0	1 750	3 719	48 343		1 825

Распределение объемов предоставления медицинской помощи между медицинскими организациями с проведением заместительной почечной терапии методами диализа

2-ой квартал 2018

Территория	Код МО	Наименование МО	Наименование диализной услуги	Круглосуточный стационар		Дневные стационары всех типов		Поликлиника	
				Кол-во случаев	Кол-во к/дн, услуг	Кол-во случаев	Кол-во пац/дн, услуг	Кол-во случаев	Кол-во услуг
1	2	3	4	5	6	7	8	9	10
Ашинский р-н	242	ГБУЗ "Городская больница № 1 г.Аша"	Гемодиализ, Гемодиализ интермиттирующий низкопоточный		1	30	390		
Ашинский р-н	242	ГБУЗ "Городская больница № 1 г.Аша"	Гемодиализ интермиттирующий высокопоточный		1	30	390		
Ашинский р-н	242	ГБУЗ "Городская больница № 1 г.Аша"	ИТОГО по всем видам диализа		2	60	780		
Еманжелинск	205	ГБУЗ "Городская больница № 1 г.Еманжелинск"	Гемодиализ, Гемодиализ интермиттирующий низкопоточный		1	27	351		
Еманжелинск	205	ГБУЗ "Городская больница № 1 г.Еманжелинск"	Гемодиализ интермиттирующий высокопоточный		1	30	390		
Еманжелинск	205	ГБУЗ "Городская больница № 1 г.Еманжелинск"	ИТОГО по всем видам диализа		2	57	741		
Кыштым	216	ГБУЗ "Городская больница им. А.П. Силаева г.Кыштым"	Гемодиализ, Гемодиализ интермиттирующий низкопоточный			34	442		
Кыштым	216	ГБУЗ "Городская больница им. А.П. Силаева г.Кыштым"	Гемодиализ интермиттирующий высокопоточный			38	494		
Кыштым	216	ГБУЗ "Городская больница им. А.П. Силаева г.Кыштым"	ИТОГО по всем видам диализа			72	936		
Магнитогорск	160	АНО "ЦКМСЧ"	Гемодиализ интермиттирующий высокопоточный			2	27		
Магнитогорск	160	АНО "ЦКМСЧ"	Гемодиализация			1	12		
Магнитогорск	160	АНО "ЦКМСЧ"	ИТОГО по всем видам диализа			3	39		
Магнитогорск	159	МУЗ "Городская больница № 1 им. Г.И. Дробышева"	Гемодиализ, Гемодиализ интермиттирующий низкопоточный		163	63	819		
Магнитогорск	159	МУЗ "Городская больница № 1 им. Г.И. Дробышева"	Гемодиализ интермиттирующий высокопоточный		163	60	780		
Магнитогорск	159	МУЗ "Городская больница № 1 им. Г.И. Дробышева"	ИТОГО по всем видам диализа		326	123	1 599		
Озерск	453	ФГБУЗ КБ № 71 ФМБА России	Гемодиализ, Гемодиализ интермиттирующий низкопоточный		7	57	741		
Озерск	453	ФГБУЗ КБ № 71 ФМБА России	Гемодиализ интермиттирующий высокопоточный		7	57	741		

Территория	Код МО	Наименование МО	Наименование диализной услуги	Круглосуточный стационар		Дневные стационары всех типов		Поликлиника	
				Кол-во случаев	Кол-во к/дн, услуг	Кол-во случаев	Кол-во пац/дн, услуг	Кол-во случаев	Кол-во услуг
Озерск	453	ФГБУЗ КБ № 71 ФМБА России	ИТОГО по всем видам диализа		14	114	1 482		
Саткинский р-н	404	ГБУЗ "Районная больница г.Сатка"	Гемодиализ, Гемодиализ интермиттирующий низкопоточный		10	40	520		
Саткинский р-н	404	ГБУЗ "Районная больница г.Сатка"	Гемодиализ интермиттирующий высокопоточный		10	47	611		
Саткинский р-н	404	ГБУЗ "Районная больница г.Сатка"	ИТОГО по всем видам диализа		20	87	1 131		
Троицкий р-н	295	ГБУЗ "Областная больница г.Троицк"	Гемодиализ, Гемодиализ интермиттирующий низкопоточный			72	936		
Троицкий р-н	295	ГБУЗ "Областная больница г.Троицк"	Гемодиализ интермиттирующий высокопоточный			69	897		
Троицкий р-н	295	ГБУЗ "Областная больница г.Троицк"	Гемодиафильтрация			15	195		
Троицкий р-н	295	ГБУЗ "Областная больница г.Троицк"	ИТОГО по всем видам диализа			156	2 028		
Челябинск	94	МАУЗ ОЗП ГКБ № 8	Гемодиализ, Гемодиализ интермиттирующий низкопоточный		232	150	1 950		
Челябинск	94	МАУЗ ОЗП ГКБ № 8	Гемодиализ интермиттирующий высокопоточный		232	204	2 652		
Челябинск	94	МАУЗ ОЗП ГКБ № 8	Гемодиафильтрация			150	1 950		
Челябинск	94	МАУЗ ОЗП ГКБ № 8	Перитонеальный диализ						274
Челябинск	94	МАУЗ ОЗП ГКБ № 8	ИТОГО по всем видам диализа		464	504	6 552		274
Челябинск	736	ООО "ЦАД 74"	Гемодиализ, Гемодиализ интермиттирующий низкопоточный			87	1 131		
Челябинск	736	ООО "ЦАД 74"	Гемодиализ интермиттирующий высокопоточный			132	1 716		
Челябинск	736	ООО "ЦАД 74"	ИТОГО по всем видам диализа			219	2 847		
Челябинск	691	ООО "ЦЕНТР ДИАЛИЗА"	Гемодиализ, Гемодиализ интермиттирующий низкопоточный			570	7 410		
Челябинск	691	ООО "ЦЕНТР ДИАЛИЗА"	Гемодиализ интермиттирующий высокопоточный			744	9 672		
Челябинск	691	ООО "ЦЕНТР ДИАЛИЗА"	Гемодиафильтрация			585	7 605		
Челябинск	691	ООО "ЦЕНТР ДИАЛИЗА"	ИТОГО по всем видам диализа			1 899	24 687		
Челябинская область	55	ГБУЗ ЧОДКБ	Перитонеальный диализ						182
Челябинская област	55	ГБУЗ ЧОДКБ	ИТОГО по всем видам диализа						182
Челябинская область	62	ГБУЗ "ЧОКБ"	Гемодиализ, Гемодиализ интермиттирующий низкопоточный	0	405	129	1 677		
Челябинская область	62	ГБУЗ "ЧОКБ"	Гемодиализ интермиттирующий высокопоточный	0	492	174	2 262		
Челябинская область	62	ГБУЗ "ЧОКБ"	Гемодиафильтрация		13	129	1 677		
Челябинская область	62	ГБУЗ "ЧОКБ"	Перитонеальный диализ						1 369
Челябинская област	62	ГБУЗ "ЧОКБ"	ИТОГО по всем видам диализа	0	910	432	5 616		1 369
		ИТОГО по всем МО	Гемодиализ, Гемодиализ интермиттирующий низкопоточный	0	819	1 259	16 367		
		ИТОГО по всем МО	Гемодиализ интермиттирующий высокопоточный	0	906	1 587	20 632		
		ИТОГО по всем МО	Гемодиафильтрация		13	880	11 439		
		ИТОГО по всем МО	Перитонеальный диализ						1 825
		ИТОГО по всем МО	ИТОГО по всем видам диализа	0	1 738	3 726	48 438		1 825

Распределение объемов предоставления медицинской помощи между медицинскими организациями с проведением заместительной почечной терапии методами диализа

3-ий квартал 2018

Территория	Код МО	Наименование МО	Наименование диализной услуги	Круглосуточный стационар		Дневные стационары всех типов		Поликлиника	
				Кол-во случаев	Кол-во к/дн, услуг	Кол-во случаев	Кол-во пац/дн, услуг	Кол-во случаев	Кол-во услуг
1	2	3	4	5	6	7	8	9	10
Ашинский р-н	242	ГБУЗ "Городская больница № 1 г.Аша"	Гемодиализ, Гемодиализ интермиттирующий низкопоточный		2	30	390		
Ашинский р-н	242	ГБУЗ "Городская больница № 1 г.Аша"	Гемодиализ интермиттирующий высокопоточный		2	30	390		
Ашинский р-н	242	ГБУЗ "Городская больница № 1 г.Аша"	ИТОГО по всем видам диализа		4	60	780		
Еманжелинск	205	ГБУЗ "Городская больница № 1 г.Еманжелинск"	Гемодиализ, Гемодиализ интермиттирующий низкопоточный		2	27	351		
Еманжелинск	205	ГБУЗ "Городская больница № 1 г.Еманжелинск"	Гемодиализ интермиттирующий высокопоточный		2	30	390		
Еманжелинск	205	ГБУЗ "Городская больница № 1 г.Еманжелинск"	ИТОГО по всем видам диализа		4	57	741		
Кыштым	216	ГБУЗ "Городская больница им. А.П. Силаева г.Кыштым"	Гемодиализ, Гемодиализ интермиттирующий низкопоточный			34	442		
Кыштым	216	ГБУЗ "Городская больница им. А.П. Силаева г.Кыштым"	Гемодиализ интермиттирующий высокопоточный			37	481		
Кыштым	216	ГБУЗ "Городская больница им. А.П. Силаева г.Кыштым"	ИТОГО по всем видам диализа			71	923		
Магнитогорск	160	АНО "ЦКМСЧ"	Гемодиализ интермиттирующий высокопоточный			3	41		
Магнитогорск	160	АНО "ЦКМСЧ"	ИТОГО по всем видам диализа			3	41		
Магнитогорск	159	МУЗ "Городская больница № 1 им. Г.И. Дробышева"	Гемодиализ, Гемодиализ интермиттирующий низкопоточный		164	61	793		
Магнитогорск	159	МУЗ "Городская больница № 1 им. Г.И. Дробышева"	Гемодиализ интермиттирующий высокопоточный		163	63	819		
Магнитогорск	159	МУЗ "Городская больница № 1 им. Г.И. Дробышева"	ИТОГО по всем видам диализа		327	124	1 612		
Озерск	453	ФГБУЗ КБ № 71 ФМБА России	Гемодиализ, Гемодиализ интермиттирующий низкопоточный		8	57	741		
Озерск	453	ФГБУЗ КБ № 71 ФМБА России	Гемодиализ интермиттирующий высокопоточный		8	57	741		
Озерск	453	ФГБУЗ КБ № 71 ФМБА России	ИТОГО по всем видам диализа		16	114	1 482		

Территория	Код МО	Наименование МО	Наименование диализной услуги	Круглосуточный стационар		Дневные стационары всех типов		Поликлиника	
				Кол-во случаев	Кол-во к/дн, услуг	Кол-во случаев	Кол-во пац/дн, услуг	Кол-во случаев	Кол-во услуг
Саткинский р-н	404	ГБУЗ "Районная больница г.Сатка"	Гемодиализ, Гемодиализ интермиттирующий низкопоточный		10	41	533		
Саткинский р-н	404	ГБУЗ "Районная больница г.Сатка"	Гемодиализ интермиттирующий высокопоточный		10	48	624		
Саткинский р-н	404	ГБУЗ "Районная больница г.Сатка"	ИТОГО по всем видам диализа		20	89	1 157		
Троицкий р-н	295	ГБУЗ "Областная больница г.Троицк"	Гемодиализ, Гемодиализ интермиттирующий низкопоточный			72	936		
Троицкий р-н	295	ГБУЗ "Областная больница г.Троицк"	Гемодиализ интермиттирующий высокопоточный			69	897		
Троицкий р-н	295	ГБУЗ "Областная больница г.Троицк"	Гемодиализация			15	195		
Троицкий р-н	295	ГБУЗ "Областная больница г.Троицк"	ИТОГО по всем видам диализа			156	2 028		
Челябинск	94	МАУЗ ОЗП ГКБ № 8	Гемодиализ, Гемодиализ интермиттирующий низкопоточный		233	150	1 950		
Челябинск	94	МАУЗ ОЗП ГКБ № 8	Гемодиализ интермиттирующий высокопоточный		233	204	2 652		
Челябинск	94	МАУЗ ОЗП ГКБ № 8	Гемодиализация			150	1 950		
Челябинск	94	МАУЗ ОЗП ГКБ № 8	Перитонеальный диализ						273
Челябинск	94	МАУЗ ОЗП ГКБ № 8	ИТОГО по всем видам диализа		466	504	6 552		273
Челябинск	736	ООО "ЦАД 74"	Гемодиализ, Гемодиализ интермиттирующий низкопоточный			87	1 131		
Челябинск	736	ООО "ЦАД 74"	Гемодиализ интермиттирующий высокопоточный			132	1 716		
Челябинск	736	ООО "ЦАД 74"	ИТОГО по всем видам диализа			219	2 847		
Челябинск	691	ООО "ЦЕНТР ДИАЛИЗА"	Гемодиализ, Гемодиализ интермиттирующий низкопоточный			570	7 410		
Челябинск	691	ООО "ЦЕНТР ДИАЛИЗА"	Гемодиализ интермиттирующий высокопоточный			744	9 672		
Челябинск	691	ООО "ЦЕНТР ДИАЛИЗА"	Гемодиализация			585	7 605		
Челябинск	691	ООО "ЦЕНТР ДИАЛИЗА"	ИТОГО по всем видам диализа			1 899	24 687		
Челябинская область	55	ГБУЗ ЧОДКБ	Перитонеальный диализ						183
Челябинская област	55	ГБУЗ ЧОДКБ	ИТОГО по всем видам диализа						183
Челябинская область	62	ГБУЗ "ЧОКБ"	Гемодиализ, Гемодиализ интермиттирующий низкопоточный	0	407	129	1 677		
Челябинская область	62	ГБУЗ "ЧОКБ"	Гемодиализ интермиттирующий высокопоточный	0	493	174	2 262		
Челябинская область	62	ГБУЗ "ЧОКБ"	Гемодиализация		14	129	1 677		
Челябинская область	62	ГБУЗ "ЧОКБ"	Перитонеальный диализ						1 369
Челябинская област	62	ГБУЗ "ЧОКБ"	ИТОГО по всем видам диализа	0	914	432	5 616		1 369
		ИТОГО по всем МО	Гемодиализ, Гемодиализ интермиттирующий низкопоточный	0	826	1 258	16 354		
		ИТОГО по всем МО	Гемодиализ интермиттирующий высокопоточный	0	911	1 591	20 685		
		ИТОГО по всем МО	Гемодиализация		14	879	11 427		
		ИТОГО по всем МО	Перитонеальный диализ						1 825
		ИТОГО по всем МО	ИТОГО по всем видам диализа	0	1 751	3 728	48 466		1 825

**Распределение объемов предоставления медицинской помощи между медицинскими организациями с проведением заместительной почечной терапии
методами диализа**

4-ый квартал 2018

Территория	Код МО	Наименование МО	Наименование диализной услуги	Круглосуточный стационар		Дневные стационары всех типов			Поликлиника	
				Кол-во случаев	Кол-во к/дн, услуг	Кол-во случаев	Кол-во паци- ентов, услуг	Кол-во случаев	Кол-во случаев	Кол-во услуг
1	2	3	4	5	6	7	8	9	10	
Ашинский р-н	242	ГБУЗ "Городская больница № 1 г. Аша"	Гемодиализ, Гемодиализ интермиттирующий низкопоточный			30	390			
Ашинский р-н	242	ГБУЗ "Городская больница № 1 г. Аша"	Гемодиализ интермиттирующий высокопоточный			30	390			
Ашинский р-н	242	ГБУЗ "Городская больница № 1 г. Аша"	ИТОГО по всем видам диализа			60	780			
Еманжельинск	205	ГБУЗ "Городская больница № 1 г. Еманжельинск"	Гемодиализ, Гемодиализ интермиттирующий низкопоточный			27	351			
Еманжельинск	205	ГБУЗ "Городская больница № 1 г. Еманжельинск"	Гемодиализ интермиттирующий высокопоточный			30	390			
Еманжельинск	205	ГБУЗ "Городская больница № 1 г. Еманжельинск"	ИТОГО по всем видам диализа			57	741			
Кыштым	216	ГБУЗ "Городская больница им. А.П. Силаева г. Кыштым"	Гемодиализ, Гемодиализ интермиттирующий низкопоточный			33	429			
Кыштым	216	ГБУЗ "Городская больница им. А.П. Силаева г. Кыштым"	Гемодиализ интермиттирующий высокопоточный			36	468			
Кыштым	216	ГБУЗ "Городская больница им. А.П. Силаева г. Кыштым"	ИТОГО по всем видам диализа			69	897			
Магнитогорск	160	АНО "ЦКМСЧ"	Гемодиализ интермиттирующий высокопоточный			3	41			
Магнитогорск	160	АНО "ЦКМСЧ"	ИТОГО по всем видам диализа			3	41			
Магнитогорск	159	МУЗ "Городская больница № 1 им. Г.И. Дробышева"	Гемодиализ, Гемодиализ интермиттирующий низкопоточный		162	59	767			
Магнитогорск	159	МУЗ "Городская больница № 1 им. Г.И. Дробышева"	Гемодиализ интермиттирующий высокопоточный		162	62	806			
Магнитогорск	159	МУЗ "Городская больница № 1 им. Г.И. Дробышева"	ИТОГО по всем видам диализа		324	121	1 573			
Озерск	453	ФГБУЗ КБ № 71 ФМБА России	Гемодиализ, Гемодиализ интермиттирующий низкопоточный		7	57	741			
Озерск	453	ФГБУЗ КБ № 71 ФМБА России	Гемодиализ интермиттирующий высокопоточный		7	57	741			
Озерск	453	ФГБУЗ КБ № 71 ФМБА России	ИТОГО по всем видам диализа		14	114	1 482			

Территория	Код МО	Наименование МО	Наименование dialизной услуги	Круглосуточный стационар		Дневные стационары всех типов		Поликлиника	
				Кол-во случаев	Кол-во к/дн, услуг	Кол-во случаев	Кол-во паци- дн, услуг	Кол-во случаев	Кол-во услуг
Саткинский р-н	404	ГБУЗ "Районная больница г.Сатка"	Гемодиализ, Гемодиализ интермиттирующий низкопоточный		9	39	507		
Саткинский р-н	404	ГБУЗ "Районная больница г.Сатка"	Гемодиализ интермиттирующий высокопоточный		9	45	585		
Саткинский р-н	404	ГБУЗ "Районная больница г.Сатка"	ИТОГО по всем видам диализа		18	84	1 092		
Троицкий р-н	295	ГБУЗ "Областная больница г.Троицк"	Гемодиализ, Гемодиализ интермиттирующий низкопоточный			72	936		
Троицкий р-н	295	ГБУЗ "Областная больница г.Троицк"	Гемодиализ интермиттирующий высокопоточный			69	897		
Троицкий р-н	295	ГБУЗ "Областная больница г.Троицк"	Гемодиализ интермиттирующий высокопоточный			15	195		
Троицкий р-н	295	ГБУЗ "Областная больница г.Троицк"	ИТОГО по всем видам диализа			156	2 028		
Челябинск	94	МАУЗ ОЗП ГКБ № 8	Гемодиализ, Гемодиализ интермиттирующий низкопоточный		234	150	1 950		
Челябинск	94	МАУЗ ОЗП ГКБ № 8	Гемодиализ интермиттирующий высокопоточный		233	204	2 652		
Челябинск	94	МАУЗ ОЗП ГКБ № 8	Гемодиализ интермиттирующий высокопоточный			150	1 950		
Челябинск	94	МАУЗ ОЗП ГКБ № 8	Перитонеальный диализ						273
Челябинск	94	МАУЗ ОЗП ГКБ № 8	ИТОГО по всем видам диализа		467	504	6 552		273
Челябинск	736	ООО "ЦАД 74"	Гемодиализ, Гемодиализ интермиттирующий низкопоточный			87	1 131		
Челябинск	736	ООО "ЦАД 74"	Гемодиализ интермиттирующий высокопоточный			132	1 716		
Челябинск	736	ООО "ЦАД 74"	ИТОГО по всем видам диализа			219	2 847		
Челябинск	691	ООО "ЦЕНТР ДИАЛИЗА"	Гемодиализ, Гемодиализ интермиттирующий низкопоточный			570	7 410		
Челябинск	691	ООО "ЦЕНТР ДИАЛИЗА"	Гемодиализ интермиттирующий высокопоточный			745	9 685		
Челябинск	691	ООО "ЦЕНТР ДИАЛИЗА"	Гемодиализ интермиттирующий высокопоточный			585	7 605		
Челябинск	691	ООО "ЦЕНТР ДИАЛИЗА"	ИТОГО по всем видам диализа			1 900	24 700		
Челябинская область	55	ГБУЗ ЧОДКБ	Перитонеальный диализ						183
Челябинская область	55	ГБУЗ ЧОДКБ	ИТОГО по всем видам диализа						183
Челябинская область	62	ГБУЗ "ЧОКБ"	Гемодиализ, Гемодиализ интермиттирующий низкопоточный	0	403	129	1 677		
Челябинская область	62	ГБУЗ "ЧОКБ"	Гемодиализ интермиттирующий высокопоточный	0	493	174	2 262		
Челябинская область	62	ГБУЗ "ЧОКБ"	Гемодиализ интермиттирующий высокопоточный		12	129	1 677		
Челябинская область	62	ГБУЗ "ЧОКБ"	Перитонеальный диализ						1 369
Челябинская область	62	ГБУЗ "ЧОКБ"	ИТОГО по всем видам диализа	0	908	432	5 616		1 369
		ИТОГО по всем МО	Гемодиализ, Гемодиализ интермиттирующий низкопоточный	0	815	1 253	16 289		
		ИТОГО по всем МО	Гемодиализ интермиттирующий высокопоточный	0	904	1 587	20 633		
		ИТОГО по всем МО	Гемодиализ интермиттирующий высокопоточный		12	879	11 427		
		ИТОГО по всем МО	Перитонеальный диализ						1 825
		ИТОГО по всем МО	ИТОГО по всем видам диализа	0	1 731	3 719	48 349		1 825

Заместитель председателя комиссии,

Первый заместитель Министра здравоохранения Челябинской области

В.Б. Щетинин

№ п/п	Уровень	Код МО	Наименование МО, территорий	Круглосуточный стационар																			
				Всего	В рамках базовой программы ОМС	в том числе						В рамках сверх базовой программы ОМС		в том числе									
						высокотехнологичная мед.помощь		мед.помощь по медицинской реабилитации		в том числе по детской медицинской		В рамках сверх базовой программы ОМС		ВИЧ		высокотехнологичная мед.помощь		мед.помощь по медицинской реабилитации		мед.помощь по профилю "кардиологические"			
						случаи госпитализации (гр.4+гр.12)	к/дни (гр.5+гр.13)	случаи госпитализации (из графы 4)	к/дни (из графы 5)	случаи госпитализации (из графы 4)	к/дни (из графы 5)	случаи госпитализации (из графы 8)	к/дни (из графы 9)	случаи госпитализации (из графы 12)	к/дни (из графы 13)	случаи госпитализации (из графы 12)	к/дни (из графы 13)	случаи госпитализации (из графы 12)	к/дни (из графы 13)	случаи госпитализации (из графы 12)	к/дни (из графы 13)		
			1	2	3	4	5	6	7	8	9	10	11	12	13	14	15	16	17	18	19	20	21
182	3	639	ФГБУ "ФЦССХ" Минздрава России (г.Челябинск)	1 595	6 885	1 595	6 885	599	2 852	0	0	0	0	0	0	0	0	0	0	0	0	0	
183		436	ГБУЗ Челябинское областное патологоанатомическое бюро	0	0																		
184		75	ГБУЗ ЧелОблЦентр мед профилактики	0	0																		
			Итого: ОБЛАСТЬ	40 494	403 386	39 114	378 930	3 008	34 108	1 395	23 170	945	12 207	1 380	24 456	0	0	44	396	1 336	24 060	0	0
			ГУЗ																				
185	2	89	ГБУЗ "ОКВД № 3"	504	8 105	504	8 105	0	0	0	0	0	0	0	0	0	0	0	0	0	0	0	
186	2	172	ГБУЗ "ОКВД № 4"	216	2 440	216	2 440	0	0	0	0	0	0	0	0	0	0	0	0	0	0	0	
187	3	171	ГБУЗ "ООД № 2"	1 586	19 775	1 586	19 775	96	2 165	0	0	0	0	0	0	0	0	0	0	0	0	0	
188	2	155	ГБУЗ "ООД № 3"	1 208	12 801	1 208	12 801	0	0	0	0	0	0	0	0	0	0	0	0	0	0	0	
			Итого: ГУЗ	3 514	43 121	3 514	43 121	96	2 165	0	0	0	0	0	0	0	0	0	0	0	0	0	
			ИТОГО по Чел. обл.	283 462	2 679 461	280 135	2 621 329	7 181	83 217	4 439	78 212	1 411	19 172	3 327	58 132	288	6 221	371	3 875	2 668	48 036	0	0
			МУ за пределами области																				
189	0	746	ООО "МД Проект 2010"	0	0	0	0	0	0	0	0	0	0	0	0	0	0	0	0	0	0	0	
190	3	732	ООО "УКЛРЦ"	37	259	37	259	37	259	0	0	0	0	0	0	0	0	0	0	0	0	0	
191		763	ООО "Дистанционная медицина" г. Москва	0	0																		
192		694	ФГБНУ Томский НИМЦ	0	0																		
193		770	ФГКУ "СКК "Приволжский" Мин.Обор. РФ	0	0																		
			Итого по МУ за пределами ЧО	37	259	37	259	37	259	0	0	0	0	0	0	0	0	0	0	0	0	0	
			ИТОГО по ТП ОМС Челябинской обл.	283 499	2 679 720	280 172	2 621 588	7 218	83 476	4 439	78 212	1 411	19 172	3 327	58 132	288	6 221	371	3 875	2 668	48 036	0	0

№ п/п	Уровень	Код МО	Наименование МО, территорий	Дневные стационары всех типов (включая вспомогательные репродуктивные технологии (ЭКО))									
				Всего по ДС		ДС при КС		ДС при АПП		СД при АПП		в том числе ЭКО	
				случаи лечения (гр.24+гр.26+ гр.28)	пациенто-дни (гр.25+гр.27+г р.29)	случаи лечения	пациенто- дни	случаи лечения	пациенто-дни	случаи лечения	пациенто- дни	случаи лечения (из графы 22)	пациенто-дни (из графы 23)
			1	22	23	24	25	26	27	28	29	30	31
			ГОРОДА										
			Ашинский МР										
1	2	242	ГБУЗ "Городская больница № 1 г.Аша"	416	4 321	108	1 404	308	2 917	0	0	0	0
2	1	241	ГБУЗ "Городская больница №2 г.Аша"	351	3 224	0	0	351	3 224	0	0	0	0
3	1	244	ГБУЗ "Городская больница г.Сим"	422	4 869	0	0	422	4 869	0	0	0	0
4	1	243	ГБУЗ "Городская больница г.Миныйр"	173	1 760	0	0	173	1 760	0	0	0	0
5	1	537	ГБУЗ "Кропачевская городская больница"	118	1 180	0	0	118	1 180	0	0	0	0
6	1	408	ПАО "Ашинский метзавод"	0	0	0	0	0	0	0	0	0	0
			Итого: Ашинский МР	1 480	15 354	108	1 404	1 372	13 950	0	0	0	0
			Верхнеуфалейский ГО										
7	1	198	ГБУЗ "Городская больница г. Верхний Уфалей"	812	6 764	0	0	758	6 319	54	445	0	0
8	1	203	ГБУЗ "Стоматологическая поликлиника г.Верхний Уфалей"	0	0	0	0	0	0	0	0	0	0
			Итого: Верхнеуфалейский ГО	812	6 764	0	0	758	6 319	54	445	0	0
			Еманжелинский МР										
9	2	205	ГБУЗ "Городская больница № 1 г.Еманжелинск"	1 112	10 527	0	0	1 052	10 027	60	500	0	0
			Итого: Еманжелинский МР	1 112	10 527	0	0	1 052	10 027	60	500	0	0
			Златоустовский ГО										
10	1	134	ГБУЗ "ГБ № 1 г.Златоуст"	516	3 528	0	0	492	3 380	24	148	0	0
11	1	135	ГБУЗ "ГБ" № 2 г.Златоуст"	574	3 743	0	0	518	3 463	56	280	0	0
12	2	136	ГБУЗ "ГБ № 3 г.Златоуст"	849	7 791	0	0	823	7 531	26	260	0	0
13	2	455	ГБУЗ "Городская больница № 4 г.Златоуст"	466	2 859	0	0	466	2 859	0	0	0	0
14		139	ГБУЗ ГДБ №1 г.Златоуст	0	0								
15	2	140	ГБУЗ "ГДБ г.Златоуст"	502	4 198	0	0	478	4 054	24	144	0	0
16		147	ГБУЗ ГДП г.Златоуст	0	0								
17	2	142	ГБУЗ "Родильный дом г.Златоуст"	606	4 541	0	0	606	4 541	0	0	0	0
18	1	552	ГБУЗ "ВФД г.Златоуст"	0	0	0	0	0	0	0	0	0	0
19	1	674	ГБУЗ "ССМП г.Златоуст"	0	0	0	0	0	0	0	0	0	0
20	1	438	НУЗ "Отделенческая больница ст. Златоуст ОАО "РЖД"	195	1 365	0	0	195	1 365	0	0	0	0
21		719	ООО Центр семейной медицины "Созвездие"	0	0								
22		761	ООО "Здоровье"	0	0								
			Итого: Златоустовский ГО	3 708	28 025	0	0	3 578	27 193	130	832	0	0
			Карабашский ГО										
23	1	209	ГБУЗ "Городская больница г.Карабаш"	299	2 341	0	0	299	2 341	0	0	0	0
			Итого: Карабашский ГО	299	2 341	0	0	299	2 341	0	0	0	0
			Карталинский МР										
24	2	264	Карталинская гор										

№ п/п	Уровень	Код МО	Наименование МО, территорий	Дневные стационары всех типов (включая вспомогательные репродуктивные технологии (ЭКО))									
				Всего по ДС		ДС при КС		ДС при АПП		СД при АПП		в том числе ЭКО	
				случаи лечения (гр.24+гр.26+ гр.28)	пациенто-дни (гр.25+гр.27+г р.29)	случаи лечения	пациенто- дни	случаи лечения	пациенто-дни	случаи лечения	пациенто- дни	случаи лечения (из графы 22)	пациенто-дни (из графы 23)
			1	22	23	24	25	26	27	28	29	30	31
27	1	278	ГБУЗ "Районная больница г. Катав-Ивановск"	431	4 958	0	0	431	4 958	0	0	0	0
			Итого: Катав-Ивановский МР	431	4 958	0	0	431	4 958	0	0	0	0
			Копейский ГО										
28	2	148	ГБУЗ "ГБ № 1 г.Копейск"	2 550	17 042	846	5 024	1 704	12 018	0	0	0	0
29	1	150	ГБУЗ "Городская больница № 3 г.Копейск"	508	4 110	0	0	442	3 561	66	549	0	0
30	1	157	ГБУЗ "ГДП № 1 г.Копейск"	428	2 991	0	0	332	2 324	96	667	0	0
31	1	158	ГБУЗ "Стоматологическая поликлиника г. Копейск"	0	0	0	0	0	0	0	0	0	0
32	1	420	ГБУЗ "ВФД г.Копейск"	0	0	0	0	0	0	0	0	0	0
33	1	491	ГБУЗ "ССМП г.Копейск"	0	0	0	0	0	0	0	0	0	0
			Итого: Копейский ГО	3 486	24 143	846	5 024	2 478	17 903	162	1 216	0	0
			Коркинский МР										
34	2	210	ГБУЗ "Городская больница № 1 г. Коркино"	1 090	7 603	366	1 617	724	5 986	0	0	0	0
35	1	211	ГБУЗ "Городская больница № 2 г. Коркино"	304	1 848	0	0	304	1 848	0	0	0	0
36	1	212	ГБУЗ "Городская больница № 3 г. Коркино"	185	999	0	0	185	999	0	0	0	0
37	1	213	ГБУЗ "Городская детская больница г. Коркино"	25	311	0	0	25	311	0	0	0	0
38	1	675	ГБУЗ "Станция скорой медицинской помощи г.Коркино"	0	0	0	0	0	0	0	0	0	0
39	1	633	ООО "НоваАрт"	0	0	0	0	0	0	0	0	0	0
40	1	740	ООО "НоваАРТ"	0	0	0	0	0	0	0	0	0	0
			Итого: Коркинский МР	1 604	10 761	366	1 617	1 238	9 144	0	0	0	0
			Кыштымский ГО										
41	2	216	ГБУЗ "Городская больница им. А.П. Силаева г.Кыштым"	966	8 224	0	0	966	8 224	0	0	0	0
			Итого: Кыштымский ГО	966	8 224	0	0	966	8 224	0	0	0	0
			Магнитогорский ГО										
42	3	159	ГАУЗ "Городская больница № 1 им. Г.И. Дробышева г.Магнитогорск"	2 082	19 280	58	618	1 915	17 516	109	1 146	0	0
43	3	590	ГАУЗ "Городская больница № 2 г. Магнитогорск"	991	13 417	49	951	855	10 725	87	1 741	0	0
44	3	161	ГАУЗ "Городская больница № 3 г.Магнитогорск"	2 151	15 086	0	0	1 773	12 858	378	2 228	0	0
45	3	164	ГАУЗ "Детская городская больница г.Магнитогорск"	2 279	23 469	0	0	2 207	22 928	72	541	0	0
46	3	160	АНО "ЦКМСЧ"	1 350	11 051	285	1 857	993	8 685	72	509	0	0
47	2	165	ГАУЗ "Родильный дом № 1 г.Магнитогорск"	663	5 706	340	3 643	323	2 063	0	0	0	0
48	2	166	ГБУЗ "Родильный дом № 2 г. Магнитогорск"	468	2 823	336	2 058	132	765	0	0	0	0
49	2	167	ГБУЗ "Родильный дом № 3 г. Магнитогорск"	287	2 456	169	1 375	118	1 081	0	0	0	0
50	1	178	ГБУЗ "Детская городская поликлиника № 2 г.Магнитогорск"	170	1 063	0	0	146	907	24	156	0	0
51	1	184	ГБУЗ "Детская городская поликлиника № 1 г.Магнитогорск"	132	747	0	0	60	300	72	447	0	0
52	1	179	ГБУЗ "Детская городская поликлиника № 3 г.Магнитогорск"	100	600	0	0	79	474	21	126	0	0
53	1	182	ГБУЗ "Стоматологическая поликлиника № 2 г.Магнитогорск"	0	0	0	0	0	0	0	0	0	0
54	1	183	ГБУЗ "Стоматологическая поликлиника № 1 г.Магнитогорск"	0	0	0	0	0	0	0	0	0	0
55	1	180	ГБУЗ "Детская стоматологическая поликлиника г.Магнитогорск"	0	0	0	0	0	0	0	0	0	0
56	1	676	ГБУЗ "Станция скорой медицинской помощи г.Магнитогорск"	0	0	0	0	0	0	0	0	0	0
57	2	712	ООО "ДНК КЛИНИКА"	47	94	0	0	47	94	0	0	47	94
58	2	690	АО "Центр семейной медицины"	156	312	0	0	156	312	0	0	156	312
59		671	ООО Медицина плюс	0	0								

№ п/п	Уровень	Код МО	Наименование МО, территорий	Дневные стационары всех типов (включая вспомогательные репродуктивные технологии (ЭКО))									
				Всего по ДС		ДС при КС		ДС при АПП		СД при АПП		в том числе ЭКО	
				случаи лечения (гр.24+гр.26+ гр.28)	пациенто-дни (гр.25+гр.27+г р.29)	случаи лечения	пациенто- дни	случаи лечения	пациенто-дни	случаи лечения	пациенто- дни	случаи лечения (из графы 22)	пациенто-дни (из графы 23)
			1	22	23	24	25	26	27	28	29	30	31
60		709	ООО ЛДЦ МИБС им.С.Березина	0	0								
61		727	ООО "Рикон"	0	0								
62		768	ООО "НовоМед"	0	0								
			Итого: Магнитогорский ГО	10 876	96 104	1 237	10 502	8 804	78 708	835	6 894	203	406
			Миасский ГО										
63	1	186	ГБУЗ "ГБ № 1 г.Миасс"	656	6 877	0	0	480	5 315	176	1 562	0	0
64	3	187	ГБУЗ "Городская больница № 2 г.Миасс"	2 353	18 183	156	185	2 064	16 830	133	1 168	0	0
65	3	188	ГБУЗ "Городская больница № 3 г.Миасс"	496	4 402	0	0	454	4 132	42	270	0	0
66	2	452	ГБУЗ "Городская больница № 4 г.Миасс"	472	4 286	0	0	384	3 543	88	743	0	0
67	1	451	ГБУЗ "СП г.Миасс"	0	0	0	0	0	0	0	0	0	0
68	1	193	ГБУЗ "ССМП г.Миасс"	0	0	0	0	0	0	0	0	0	0
69	1	433	ФГБУЗ МСЧ № 92 ФМБА России	264	3 581	0	0	264	3 581	0	0	0	0
70		764	ООО "МРТ ПЛЮС"	0	0								
			Итого: Миасский ГО	4 241	37 329	156	185	3 646	33 401	439	3 743	0	0
			Озерский ГО										
71	2	453	ФГБУЗ КБ № 71 ФМБА России	1 985	20 803	1 288	13 887	697	6 916	0	0	0	0
			Итого: Озерский ГО	1 985	20 803	1 288	13 887	697	6 916	0	0	0	0
			Пластовский МР										
72	1	218	ГБУЗ "Городская больница г.Пласт"	488	4 494	23	198	406	3 749	59	547	0	0
			Итого: Пластовский МР	488	4 494	23	198	406	3 749	59	547	0	0
			Саткинский МР										
73	2	404	ГБУЗ "Районная больница г.Сатка"	2 122	22 855	0	0	2 122	22 855	0	0	0	0
74	1	530	ГБУЗ "ССМП г.Сатка"	0	0	0	0	0	0	0	0	0	0
			Итого: Саткинский МР	2 122	22 855	0	0	2 122	22 855	0	0	0	0
			Снежинский ГО										
75	2	444	ФГБУЗ ЦМСЧ № 15 ФМБА России	799	8 843	0	0	799	8 843	0	0	0	0
76	2	728	ООО "ЯМТ - Снежинск"	0	0	0	0	0	0	0	0	0	0
			Итого: Снежинский ГО	799	8 843	0	0	799	8 843	0	0	0	0
			Трехгорный ГО										
77	2	445	ФГБУЗ МСЧ № 72 ФМБА России	850	7 899	0	0	726	6 875	124	1 024	0	0
			Итого: Трехгорный ГО	850	7 899	0	0	726	6 875	124	1 024	0	0
			Троицкий ГО										
78	3	295	ГБУЗ "Областная больница г.Троицк"	2 090	17 397	0	0	2 090	17 397	0	0	0	0
			Итого: Троицкий ГО	2 090	17 397	0	0	2 090	17 397	0	0	0	0
			Усть-Катавский ГО										
79	1	403	ФГБУЗ МСЧ № 162 ФМБА России	362	4 245	362	4 245	0	0	0	0	0	0
			Итого: Усть-Катавский ГО	362	4 245	362	4 245	0	0	0	0	0	0
			Чебаркульский ГО										
80	2	315	ГБУЗ "Областная больница г.Чебаркуль"	1 471	14 020	69	288	1 305	12 951	97	781	0	0
81	1	647	ООО "Смайл"	0	0	0	0	0	0	0	0	0	0
			Итого: Чебаркульский ГО	1 471	14 020	69	288	1 305	12 951	97	781	0	0
			Челябинский ГО										
82	3	79	МАУЗ ОТКЗ ГКБ № 1	2 535	23 651	115	667	2 364	22 532	56	452	0	0
83	2	91	МБУЗ ГКБ № 2	1 476	11 758	0	0	1 420	11 272	56	486	0	0
84	3	456	ГБУЗ "ОКБ № 3"	3 317	28 186	260	1 893	2 963	25 338	94	955	0	0
85	2	92	ГБУЗ "ОКБ № 4"	0	0	0	0	0	0	0	0	0	0
86	3	93	МБУЗ ГКБ № 5	917	7 551	0	0	891	7 291	26	260	0	0
87	3	85	МБУЗ ГКБ № 6	2 328	19 905	180	1 210	2 095	18 309	53	386	0	0

№ п/п	Уровень	Код МО	Наименование МО, территорий	Дневные стационары всех типов (включая вспомогательные репродуктивные технологии (ЭКО))									
				Всего по ДС		ДС при КС		ДС при АПП		СД при АПП		в том числе ЭКО	
				случаи лечения (гр.24+гр.26+ гр.28)	пациенто-дни (гр.25+гр.27+г р.29)	случаи лечения	пациенто- дни	случаи лечения	пациенто-дни	случаи лечения	пациенто- дни	случаи лечения (из графы 22)	пациенто-дни (из графы 23)
			1	22	23	24	25	26	27	28	29	30	31
88	3	88	ФГБОУ ВО ЮУГМУ Минздрава России	1 692	13 796	0	0	1 692	13 796	0	0	0	0
89	3	94	МАУЗ ОЗП ГКБ № 8	3 310	33 642	936	12 168	2 243	20 224	131	1 250	0	0
90	3	95	МАУЗ ГКБ № 9	1 680	13 048	68	448	1 430	10 825	182	1 775	0	0
91	3	86	ГБУЗ "ОКБ № 2"	2 017	16 894	488	3 115	1 337	12 076	192	1 703	0	0
92	3	413	МАУЗ ГКБ №11	1 646	11 526	0	0	1 646	11 526	0	0	0	0
93	1	96	МБУЗ ГБ № 14	679	5 428	0	0	679	5 428	0	0	0	0
94	1	98	МБУЗ ГБ №16	515	4 070	0	0	515	4 070	0	0	0	0
95	3	440	НУЗ "Дорожная клиническая больница на ст.Челябинск ОАО "РЖД"	2 770	21 184	0	0	2 599	19 708	171	1 476	0	0
96	3	99	МАУЗ ДГКБ № 1	980	9 029	0	0	849	8 184	131	845	0	0
97	2	439	МБУЗ ДГКБ № 7	510	4 749	0	0	444	4 197	66	552	0	0
98	3	90	МБУЗ ДГКБ № 8	1 345	11 008	430	3 905	820	6 453	95	650	0	0
99	1	119	МБУЗ ГКП № 5	1 465	11 661	0	0	949	7 533	516	4 128	0	0
100	1	87	МБУЗ ГКП № 7	0	0	0	0	0	0	0	0	0	0
101	1	122	МБУЗ "ГКП № 8"	444	3 714	0	0	444	3 714	0	0	0	0
102	1	417	МБУЗ "ДГКП № 1"	114	816	0	0	26	182	88	634	0	0
103	1	125	МБУЗ Детская городская поликлиника № 4	72	504	0	0	0	0	72	504	0	0
104	1	415	МБУЗ ДГП № 6	450	3 324	0	0	372	2 694	78	630	0	0
105	1	127	МБУЗ ДГКП № 8	697	4 847	0	0	584	4 026	113	821	0	0
106	2	102	МБУЗ "ДГКП № 9"	168	1 533	0	0	121	1 204	47	329	0	0
107	1	130	МБУЗ СП № 1	0	0	0	0	0	0	0	0	0	0
108	1	132	ООО "Стоматологическая поликлиника № 3"	0	0	0	0	0	0	0	0	0	0
109	1	401	ООО "СП № 4"	0	0	0	0	0	0	0	0	0	0
110	1	133	МБУЗ СП №6	0	0	0	0	0	0	0	0	0	0
111	1	529	НУЗ "Дорожная стоматологическая поликлиника на ст.Челябинск ОАО "РЖД"	0	0	0	0	0	0	0	0	0	0
112	1	672	МБУЗ ССМП	0	0	0	0	0	0	0	0	0	0
113	1	546	ФКУЗ "МСЧ МВД России по Челябинской области"	0	0	0	0	0	0	0	0	0	0
114	2	678	ФГБУН УНПЦ РМ ФМБА России	0	0	0	0	0	0	0	0	0	0
115	2	635	ООО МЦ "Лотос"	195	522	0	0	195	522	0	0	60	120
116	1	634	ООО "Неврологическая клиника доктора Бубновой И.Д."	56	280	0	0	56	280	0	0	0	0
117	3	668	ООО МК "ЭФ ЭМ СИ"	0	0	0	0	0	0	0	0	0	0
118	2	679	МАУЗ "Центр ВРТ"	215	430	0	0	215	430	0	0	215	430
119	2	691	ООО "ЦЕНТР ДИАЛИЗА"	3 551	46 163	0	0	3 551	46 163	0	0	0	0
120	1	641	ЗАО "ВИСВИ"	0	0	0	0	0	0	0	0	0	0
121	2	721	ООО "ЦПС"	12	29	0	0	12	29	0	0	12	29
122		677	ООО "МРТ-Эксперт Челябинск"	0	0								
123		410	МБУЗ Диагностический центр	0	0								
124	2	730	ГАУЗ "Областной центр восстановительной медицины и реабилитации "Огонек"	132	2 772	132	2 772	0	0	0	0	0	0
125	3	733	ООО МЦ "МЕДЕОР"	0	0	0	0	0	0	0	0	0	0
126	2	736	ООО "ЦАД 74"	408	5 304	0	0	408	5 304	0	0	0	0
127	1	737	ГБУЗ "МЦИМ"	0	0	0	0	0	0	0	0	0	0
128	2	749	ГБУЗ "Центр медицинской реабилитации "Вдохновение"	336	5 143	336	5 143	0	0	0	0	0	0
129	1	698	МБОУ "Лицей № 11 г.Челябинска"	0	0	0	0	0	0	0	0	0	0
130	1	738	ООО "ЕВРОДЕНТ"	0	0	0	0	0	0	0	0	0	0
131	3	689	ООО "Канон"	0	0	0	0	0	0	0	0	0	0

№ п/п	Уровень	Код МО	Наименование МО, территорий	Дневные стационары всех типов (включая вспомогательные репродуктивные технологии (ЭКО))									
				Всего по ДС		ДС при КС		ДС при АПП		СД при АПП		в том числе ЭКО	
				случаи лечения (гр.24+гр.26+гр.28)	пациенто-дни (гр.25+гр.27+гр.29)	случаи лечения	пациенто-дни	случаи лечения	пациенто-дни	случаи лечения	пациенто-дни	случаи лечения (из графы 22)	пациенто-дни (из графы 23)
			I	22	23	24	25	26	27	28	29	30	31
132	2	747	ООО "ЦАГ № 1"	9	18	0	0	9	18	0	0	9	18
133	2	756	ООО "Эксперт"	51	102	0	0	51	102	0	0	51	102
134		658	ООО ЛДЦ МИБС-Челябинск	0	0								
135	1	752	ООО "Фортуна"	0	0	0	0	0	0	0	0	0	0
136	1	771	ООО "Полимедика Челябинск"	1 026	8 224	0	0	1 026	8 224	0	0	0	0
137	1	760	ООО ЛПМО "Золотое сечение"	107	358	0	0	107	358	0	0	0	0
138	1	765	ООО "ВЭХ ОМС"	180	540	0	0	180	540	0	0	0	0
139	1	707	ООО МО "Оптик-Центр"	21	84	21	84	0	0	0	0	0	0
140	1	762	ООО "Лакшми"	0	0	0	0	0	0	0	0	0	0
141	1	766	ООО "ПолиКлиника"	208	1 035	0	0	208	1 035	0	0	0	0
142	1	769	ООО "ГИМЕНЕЙ"	109	794	109	794	0	0	0	0	0	0
			Итого: Челябинский ГО	37 743	333 622	3 075	32 199	32 501	283 587	2 167	17 836	347	699
			Южноуральский ГО										
143	2	222	ГБУЗ "Городская больница г.Южноуральск"	793	6 036	56	280	677	5 318	60	438	0	0
			Итого: Южноуральский ГО	793	6 036	56	280	677	5 318	60	438	0	0
			Итого: ГОРОДА	79 063	695 615	7 818	71 760	66 927	588 543	4 318	35 312	550	1 105
			РАЙОНЫ										
			Агаповский МР										
144	1	224	МУЗ Агаповская ЦРБ администрации Агаповского муниципального района	445	4 426	0	0	445	4 426	0	0	0	0
			Итого: Агаповский МР	445	4 426	0	0	445	4 426	0	0	0	0
			Аргаяшский МР										
145	1	234	ГБУЗ "Районная больница с.Аргаяш"	745	5 360	0	0	596	4 252	149	1 108	0	0
			Итого: Аргаяшский МР	745	5 360	0	0	596	4 252	149	1 108	0	0
			Брединский МР										
146	1	248	ГБУЗ "Районная больница п.Бреды"	345	3 581	0	0	345	3 581	0	0	0	0
			Итого: Брединский МР	345	3 581	0	0	345	3 581	0	0	0	0
			Варненский МР										
147	2	324	ГБУЗ "Районная больница с.Варна"	580	5 065	234	1 849	346	3 216	0	0	0	0
			Итого: Варненский МР	580	5 065	234	1 849	346	3 216	0	0	0	0
			Верхнеуральский МР										
148	1	257	ГБУЗ "Районная больница г.Верхнеуральск"	833	6 691	228	1 428	605	5 263	0	0	0	0
149	1	734	ООО "Санаторий "Карагайский бор"	0	0	0	0	0	0	0	0	0	0
			Итого: Верхнеуральский МР	833	6 691	228	1 428	605	5 263	0	0	0	0
			Еткульский МР										
150	1	329	ГБУЗ "Районная больница с.Еткуль"	423	3 868	0	0	390	3 577	33	291	0	0
			Итого: Еткульский МР	423	3 868	0							

№ п/п	Уровень	Код МО	Наименование МО, территорий	Дневные стационары всех типов (включая вспомогательные репродуктивные технологии (ЭКО))									
				Всего по ДС		ДС при КС		ДС при АПП		СД при АПП		в том числе ЭКО	
				случаи лечения (гр.24+гр.26+ гр.28)	пациенто-дни (гр.25+гр.27+г р.29)	случаи лечения	пациенто- дни	случаи лечения	пациенто-дни	случаи лечения	пациенто- дни	случаи лечения (из графы 22)	пациенто-дни (из графы 23)
			1	22	23	24	25	26	27	28	29	30	31
155	1	354	ГБУЗ "Районная больница с.Кунашак"	579	5 466	0	0	579	5 466	0	0	0	0
			Итого: Кунашакский МР	579	5 466	0	0	579	5 466	0	0	0	0
			Кусинский МР										
156	1	282	ГБУЗ "Районная больница г.Куса"	611	4 209	0	0	551	3 834	60	375	0	0
157		280	ГБУЗ Магнитская ГБ	0	0								
			Итого: Кусинский МР	611	4 209	0	0	551	3 834	60	375	0	0
			Нагайбакский МР										
158	1	363	ГБУЗ "Районная больница с.Фершампенуаз"	464	3 359	0	0	344	2 525	120	834	0	0
			Итого: Нагайбакский МР	464	3 359	0	0	344	2 525	120	834	0	0
			Нязепетровский МР										
159	1	286	ГБУЗ "Районная больница г.Нязепетровск"	546	4 561	0	0	495	4 218	51	343	0	0
			Итого: Нязепетровский МР	546	4 561	0	0	495	4 218	51	343	0	0
			Октябрьский МР										
160	1	372	МУЗ "Октябрьская ЦРБ"	506	5 543	0	0	506	5 543	0	0	0	0
			Итого: Октябрьский МР	506	5 543	0	0	506	5 543	0	0	0	0
			Сосновский МР										
161	1	378	МБУЗ Сосновская ЦРБ	852	8 596	0	0	703	7 240	149	1 356	0	0
162	1	640	ООО Стоматологическая клиника "Нео-Дент"	0	0	0	0	0	0	0	0	0	0
			Итого: Сосновский МР	852	8 596	0	0	703	7 240	149	1 356	0	0
			Увельский МР										
163	1	306	ГБУЗ "Районная больница п.Увельский"	576	5 017	0	0	576	5 017	0	0	0	0
164	1	767	ОАО "Санаторий Урал"	0	0	0	0	0	0	0	0	0	0
			Итого: Увельский МР	576	5 017	0	0	576	5 017	0	0	0	0
			Уйский МР										
165	1	391	ГБУЗ "Районная больница с.Уйское"	493	4 412	0	0	399	3 601	94	811	0	0
			Итого: Уйский МР	493	4 412	0	0	399	3 601	94	811	0	0
			Чебаркульский МР										
166	1	318	ГБУЗ "Участковая больница с.Травники"	0	0	0	0	0	0	0	0	0	0
167	1	317	ГБУЗ "Участковая больница с. Кундравы"	0	0	0	0	0	0	0	0	0	0
168	1	320	ГБУЗ "Участковая больница п.Тимирязевский"	0	0	0	0	0	0	0	0	0	0
169	1	319	ГБУЗ "Участковая больница с.Варламово"	0	0	0	0	0	0	0	0	0	0
170	1	316	ГБУЗ "Участковая больница с.Филимоново"	0	0	0	0	0	0	0	0	0	0
171		471	ООО "Курорт "Кисегач"	0	0								
			Итого: Чебаркульский МР	0	0	0	0	0	0	0	0	0	0
			Чесменский МР										
172	1	397	ГБУЗ "Районная больница с.Чесма"	434	4 280	0	0	434	4 280	0	0	0	0
			Итого: Чесменский МР	434	4 280	0	0	434	4 280	0	0	0	0
			Итого: РАЙОНЫ	10 355	92 560	462	3 277	9 090	82 941	803	6 342	0	0
			Областные МУ										
173	3	62	ГБУЗ "ЧОКБ"	816	10 608	816	10 608	0	0	0	0	0	0
174	3	55	ГБУЗ ЧОДКБ	1 330	2 790	194	1 174	1 136	1 616	0	0	0	0
175	3	66	ГБУЗ "ЧОКЦО и ЯМ"	4 541	30 520	471	5 637	4 070	24 883	0	0	0	0
176	3	70	ГБУЗ "ЧОККВД"	470	4 945	0	0	470	4 945	0	0	0	0
177	2	63	ГБУЗ "ЧОКТГБВ"	352	4 469	0	0	60	840	292	3 629	0	0
178	2	65	ГБУЗ "ОСП"	0	0	0	0	0	0	0	0	0	0
179	2	468	ГБУЗ "ЧОЦР"	0	0	0	0	0	0	0	0	0	0
180	3	58	ГБУЗ "ОПЦ"	229	706	0	0	229	706	0	0	229	706
181	2	76	ГБУЗ "ЧОКД"	72	1 024	0	0	72	1 024	0	0	0	0

№ п/п	Уровень	Код МО	Наименование МО, территорий	Дневные стационары всех типов (включая вспомогательные репродуктивные технологии (ЭКО))									
				Всего по ДС		ДС при КС		ДС при АПП		СД при АПП		в том числе ЭКО	
				случаи лечения (гр.24+гр.26+ гр.28)	пациенто-дни (гр.25+гр.27+г р.29)	случаи лечения	пациенто- дни	случаи лечения	пациенто-дни	случаи лечения	пациенто- дни	случаи лечения (из графы 22)	пациенто-дни (из графы 23)
			1	22	23	24	25	26	27	28	29	30	31
182	3	639	ФГБУ "ФЦССХ" Минздрава России (г.Челябинск)	0	0	0	0	0	0	0	0	0	0
183		436	ГБУЗ Челябинское областное патологоанатомическое бюро	0	0								
184		75	ГБУЗ ЧелОблЦентр мед профилактики	0	0								
			Итого: ОБЛАСТЬ	7 810	55 062	1 481	17 419	6 037	34 014	292	3 629	229	706
			ГУЗ										
185	2	89	ГБУЗ "ОКВД № 3"	948	8 529	0	0	948	8 529	0	0	0	0
186	2	172	ГБУЗ "ОКВД № 4"	428	3 852	0	0	428	3 852	0	0	0	0
187	3	171	ГБУЗ "ООД № 2"	1 070	10 930	0	0	1 070	10 930	0	0	0	0
188	2	155	ГБУЗ "ООД № 3"	376	2 026	376	2 026	0	0	0	0	0	0
			Итого: ГУЗ	2 822	25 337	376	2 026	2 446	23 311	0	0	0	0
			ИТОГО по Чел. обл.	100 050	868 574	10 137	94 482	84 500	728 809	5 413	45 283	779	1 811
			МУ за пределами области										
189	0	746	ООО "МД Проект 2010"	0	0	0	0	0	0	0	0	0	0
190	3	732	ООО "УКЛРЦ"	0	0	0	0	0	0	0	0	0	0
191		763	ООО "Дистанционная медицина" г. Москва	0	0								
192		694	ФГБНУ Томский НИМЦ	0	0								
193		770	ФГКУ "СКС "Приволжский" Мин.Обор. РФ	0	0								
			Итого по МУ за пределами ЧО	0	0	0	0	0	0	0	0	0	0
			ИТОГО по ТП ОМС Челябинской обл.	100 050	868 574	10 137	94 482	84 500	728 809	5 413	45 283	779	1 811

№ п/п	Уровень	Код МО	Наименование МО, территорий	Поликлиника										Скорая медицинская помощь			
				Всего посещений (гр.33+гр.34+ гр.37+гр.38+ гр.39+гр.40)	в том числе				Стомато логия (УЕТ)	Количество обращений (включая стомато логические)	Всего, вызовов	в том числе с проведением тромболитиса (из графы 43)	в том числе проведение медицинско й эвакуации (консультаци и) (из графы 43)				
					поликлиника (за искл. стоматологических посещений)									стоматология (пос.)			
				врач. и фельдш. посещения (за искл. однократ. посещений с л/д целью) с проф целью	однократные посещения с л/д целью	врач. и фельдш. посещения с л/д целью (за искл. однократ. пос с л/д)	врач. и фельдш. посещения по неотлож. мед. помощи	посещения с проф. целью (за искл. однократ. посещений с л/д целью)	однократные посещения с л/д целью	посещения с л/д целью (за искл. однократ. пос. с л/д целью)	посещения по неотлож. мед. помощи						
			1	32	33	34	35	36	37	38	39	40	41	42	43	44	45
			ГОРОДА														
			Ашинский МР														
1	2	242	ГБУЗ "Городская больница № 1 г.Аша"	84 475	15 480	8 493	47 216	6 155	2 517	0	4 614	0	15 898	17 273	4 717	12	0
2	1	241	ГБУЗ "Городская больница №2 г.Аша"	37 799	7 078	2 568	23 181	2 394	444	0	2 134	0	8 320	8 437	0	0	0
3	1	244	ГБУЗ "Городская больница г.Сим"	56 429	9 199	3 604	35 698	3 661	1 011	0	3 256	0	14 368	12 983	2 035	12	0
4	1	243	ГБУЗ "Городская больница г.Миньяр"	27 799	4 803	841	18 819	2 372	225	0	739	0	2 982	6 516	1 321	2	0
5	1	537	ГБУЗ "Кропачевская городская больница"	8 486	1 569	0	5 940	0	0	0	977	0	3 905	2 305	739	0	0
6	1	408	ПАО "Ашинский метзавод"	9 569	1 445	514	7 141	0	0	0	469	0	2 295	2 535	0	0	0
			Итого: Ашинский МР	224 557	39 574	16 020	137 995	14 582	4 197	0	12 189	0	47 768	50 049	8 812	26	0
			Верхнеуфалейский ГО														
7	1	198	ГБУЗ "Городская больница г. Верхний Уфалей"	99 286	25 592	1 274	63 410	9 010	0	0	0	0	0	21 134	5 030	12	0
8	1	203	ГБУЗ "Стоматологическая поликлиника г.Верхний Уфалей"	18 011	0	0	0	0	869	0	17 142	0	66 639	5 715	0	0	0
			Итого: Верхнеуфалейский ГО	117 297	25 592	1 274	63 410	9 010	869	0	17 142	0	66 639	26 849	5 030	12	0
			Еманжелинский МР														
9	2	205	ГБУЗ "Городская больница № 1 г.Еманжелинск"	135 927	29 433	6 917	76 789	12 317	2 236	0	8 235	0	32 836	28 353	4 952	24	0
			Итого: Еманжелинский МР	135 927	29 433	6 917	76 789	12 317	2 236	0	8 235	0	32 836	28 353	4 952	24	0
			Златоустовский ГО														
10	1	134	ГБУЗ "ГБ № 1 г.Златоуст"	84 860	12 077	742	50 255	7 184	1 308	0	13 294	0	80 138	21 179	0	0	0
11	1	135	ГБУЗ "ГБ" № 2 г.Златоуст"	68 180	6 954	210	44 497	7 520	176	0	8 823	0	52 922	17 776	0	0	0
12	2	136	ГБУЗ "ГБ № 3 г.Златоуст"	110 416	10 937	194	75 467	10 721	994	0	12 103	0	56 521	29 191	0	0	0
13	2	455	ГБУЗ "Городская больница № 4 г.Златоуст"	55 322	4 240	475	42 244	3 127	0	0	5 236	0	28 444	15 818	0	0	0
14		139	ГБУЗ ГДБ №1 г.Златоуст	0													
15	2	140	ГБУЗ "ГДБ г.Златоуст"	219 353	69 389	746	116 643	8 520	13 175	0	10 880	0	38 202	42 503	0	0	0
16		147	ГБУЗ ГДП г.Златоуст	0													
17	2	142	ГБУЗ "Родильный														

№ п/п	Уровень	Код МО	Наименование МО, территорий	Поликлиника										Скорая медицинская помощь			
				Всего посещений (гр.33+гр.34+ гр.35+гр.36+ гр.37+гр.38+ гр.39+гр.40)	в том числе								Стомато логия (УЕТ)	Количество обращений (включая стомато логические)	Всего, вызовов	в том числе с проведением тромбализа (из графы 43)	в том числе проведение медицинско й эвакуаци (консультаци и) (из графы 43)
					поликлиника (за искл. стоматологических посещений)				стоматология (пос.)								
					врач. и фельдш. посещения (за искл. однократ. посещений с л/д целью) с проф целью	однократные посещения с л/д целью	врач. и фельдш. посещения с л/д целью (за искл. однократ. пос с л/д)	врач. и фельдш. посещения по неотлож. мед. помощи	посещения с проф. целью (за искл. однократ. посещений с л/д целью)	однократные посещения с л/д целью	посещения с л/д целью (за искл. однократ. пос. с л/д целью)	посещения по неотлож. мед. помощи					
			1	32	33	34	35	36	37	38	39	40	41	42	43	44	45
27	1	278	ГБУЗ "Районная больница г. Катав-Ивановск"	111 981	25 038	1 168	71 549	8 146	758	0	5 322	0	24 068	25 463	4 693	12	0
			Итого: Катав-Ивановский МР	111 981	25 038	1 168	71 549	8 146	758	0	5 322	0	24 068	25 463	4 693	12	0
			Копейский ГО														
28	2	148	ГБУЗ "ГБ № 1 г.Копейск"	205 820	31 732	24 651	127 476	21 961	0	0	0	0	0	42 495	0	0	0
29	1	150	ГБУЗ "Городская больница № 3 г.Копейск"	103 652	23 135	623	70 033	8 396	1 071	0	394	0	2 004	23 472	0	0	0
30	1	157	ГБУЗ "ГДП № 1 г.Копейск"	159 582	70 766	259	73 480	7 701	7 376	0	0	0	0	24 492	0	0	0
31	1	158	ГБУЗ "Стоматологическая поликлиника г. Копейск"	49 938	0	0	0	0	3 875	0	46 063	0	182 834	15 356	0	0	0
32	1	420	ГБУЗ "ВФД г.Копейск"	2 800	2 800	0	0	0	0	0	0	0	0	0	0	0	0
33	1	491	ГБУЗ "ССМП г.Копейск"	0	0	0	0	0	0	0	0	0	0	0	21 518	42	0
			Итого: Копейский ГО	521 792	128 433	25 533	270 989	38 058	12 322	0	46 457	0	184 838	105 815	21 518	42	0
			Коркинский МР														
34	2	210	ГБУЗ "Городская больница № 1 г. Коркино"	94 042	11 978	8 696	57 752	8 253	257	0	7 106	0	27 968	21 615	0	0	0
35	1	211	ГБУЗ "Городская больница № 2 г. Коркино"	44 166	12 261	646	23 227	3 074	2 209	0	2 749	0	7 277	8 653	0	0	0
36	1	212	ГБУЗ "Городская больница № 3 г. Коркино"	39 284	7 180	149	21 721	6 133	1 807	0	2 294	0	13 298	8 004	0	0	0
37	1	213	ГБУЗ "Городская детская больница г. Коркино"	46 438	22 732	4 769	10 360	2 481	3 894	0	2 202	0	8 543	4 186	0	0	0
38	1	675	ГБУЗ "Станция скорой медицинской помощи г.Коркино"	0	0	0	0	0	0	0	0	0	0	0	9 328	23	0
39	1	633	ООО "НоваАрт"	6 004	0	0	0	0	489	0	5 515	0	21 507	1 838	0	0	0
40	1	740	ООО "НоваАРТ"	5 096	0	0	0	0	510	0	4 586	0	17 863	1 532	0	0	0
			Итого: Коркинский МР	235 030	54 151	14 260	113 060	19 941	9 166	0	24 452	0	96 456	45 828	9 328	23	0
			Кыштымский ГО														
41	2	216	ГБУЗ "Городская больница им. А.П. Силаева г.Кыштым"	148 955	37 825	1 996	91 580	10 928	1 923	0	4 703	0	23 197	32 090	6 074	14	0
			Итого: Кыштымский ГО	148 955	37 825	1 996	91 580	10 928	1 923	0	4 703	0	23 197	32 090	6 074	14	0
			Магнитогорский ГО														
42	3	159	ГАУЗ "Городская больница № 1 им. Г.И. Дробышева г.Магнитогорск"	171 309	30 839	107	110 408	29 955	0								

№ п/п	Уровень	Код МО	Наименование МО, территорий	Поликлиника								Скорая медицинская помощь					
				Всего посещений (гр.33+гр.34+ гр.35+гр.36+ гр.37+гр.38+ гр.39+гр.40)	в том числе				Стомато логия (УЕТ)	Количество обращений (включая стоматологические)	Всего, вызовов	в том числе с проведением тромболизиса (из графы 43)	в том числе проведение медицинско й эвакуации (консультаци и) (из графы 43)				
					поликлиника (за искл. стоматологических посещений)									стоматология (пос.)			
				врач. и фельдш. посещения (за искл. однократ. посещений с л/д целью) с проф целью	однократные посещения с л/д целью	врач. и фельдш. посещения с л/д целью (за искл. однократ. пос с л/д)	врач. и фельдш. посещения по неотлож. мед. помощи	посещения с проф. целью (за искл. однократ. посещений с л/д целью)	однократные посещения с л/д целью	посещения с л/д целью (за искл. однократ. пос. с л/д целью)	посещения по неотлож. мед. помощи						
			1	32	33	34	35	37	38	39	40	41	42	43	44	45	
88	3	88	ФГБОУ ВО ЮГМУ Минздрава России	76 475	1 729	0	59 585	0	1 402	0	13 759	0	80 770	36 668	0	0	0
89	3	94	МАУЗ ОЗП ГКБ № 8	274 453	52 491	6 452	187 317	27 830	140	0	223	0	1 357	65 798	0	0	0
90	3	95	МАУЗ ГКБ № 9	100 854	22 860	1 730	67 221	9 043	0	0	0	0	0	23 583	0	0	0
91	3	86	ГБУЗ "ОКБ № 2"	285 116	70 588	20 026	173 886	20 207	0	0	409	0	1 636	58 095	0	0	0
92	3	413	МАУЗ ГКБ №11	222 782	38 832	6 195	154 929	15 355	1 221	0	6 250	0	38 713	56 548	0	0	0
93	1	96	МБУЗ ГБ № 14	67 238	11 855	6 663	40 608	5 017	463	0	2 632	0	16 714	15 170	0	0	0
94	1	98	МБУЗ ГБ №16	58 193	16 993	11	31 150	4 053	3 922	0	2 064	0	12 381	11 651	0	0	0
95	3	440	НУЗ "Дорожная клиническая больница на ст.Челябинск ОАО "РЖД"	297 855	22 116	3 123	252 634	15 706	0	0	4 276	0	26 088	90 139	0	0	0
96	3	99	МАУЗ ДГКБ № 1	358 228	136 739	5 948	158 342	13 098	23 690	0	20 411	0	84 183	63 600	0	0	0
97	2	439	МБУЗ ДГКБ № 7	149 860	63 009	1 027	66 358	5 485	10 455	0	3 526	0	16 911	24 518	0	0	0
98	3	90	МБУЗ ДГКБ № 8	209 703	89 487	0	81 324	8 254	9 853	0	20 785	0	85 941	35 821	240	0	240
99	1	119	МБУЗ ГКП № 5	239 036	31 410	8 711	172 541	23 417	1 853	0	1 104	0	8 473	60 925	0	0	0
100	1	87	МБУЗ ГКП № 7	0	0	0	0	0	0	0	0	0	0	0	0	0	0
101	1	122	МБУЗ "ГКП № 8"	165 255	33 543	7 448	109 402	11 373	1 393	0	2 096	0	13 965	39 115	0	0	0
102	1	417	МБУЗ "ДГКП № 1"	144 450	47 891	3 951	69 481	6 094	8 714	0	8 319	0	34 693	27 285	0	0	0
103	1	125	МБУЗ Детская городская поликлиника № 4	172 891	68 745	4 177	79 890	0	12 874	0	7 205	0	32 644	30 540	0	0	0
104	1	415	МБУЗ ДГП № 6	140 412	51 698	562	73 274	6 465	6 994	0	1 419	0	5 673	26 208	0	0	0
105	1	127	МБУЗ ДГКП № 8	257 883	95 321	12 895	116 467	10 861	14 129	0	8 210	0	34 698	43 743	0	0	0
106	2	102	МБУЗ "ДГКП № 9"	156 404	45 410	6 069	90 078	5 279	5 721	0	3 847	0	15 574	33 157	0	0	0
107	1	130	МБУЗ СП № 1	22 061	0	0	0	0	3 266	0	18 795	0	118 534	6 594	0	0	0
108	1	132	ООО "Стоматологическая поликлиника № 3"	28 868	0	0	0	0	0	0	28 868	0	144 661	10 128	0	0	0
109	1	401	ООО "СП № 4"	41 409	0	0	0	0</									

№ п/п	Уровень	Код МО	Наименование МО, территорий	Поликлиника								Скорая медицинская помощь					
				Всего посещений (гр.33+гр.34+гр.35+гр.36+гр.37+гр.38+гр.39+гр.40)	в том числе							Стоматология (УЕТ)	Количество обращений (включая стоматологические)	Всего, вызовов	в том числе с проведением тромболизиса (из графы 43)	в том числе проведение медицинской эвакуации (консультации) (из графы 43)	
					поликлиника (за искл. стоматологических посещений)				стоматология (пос.)								
					врач. и фельдш. посещения (за искл. однократ. посещений с л/д целью) с проф. целью	однократные посещения с л/д целью	врач. и фельдш. посещения с л/д целью (за искл. однократ. пос с л/д)	врач. и фельдш. посещения по неотлож. мед. помощи	посещения с проф. целью (за искл. однократ. посещений с л/д целью)	однократные посещения с л/д целью	посещения с л/д целью (за искл. однократ. пос. с л/д целью)						посещения по неотлож. мед. помощи
			I	32	33	34	35	36	37	38	39	40	41	42	43	44	45
132	2	747	ООО "ЦАГ № 1"	0	0	0	0	0	0	0	0	0	0	0	0	0	0
133	2	756	ООО "Эксперт"	0	0	0	0	0	0	0	0	0	0	0	0	0	0
134		658	ООО ЛДЦ МИБС-Челябинск	0													
135	1	752	ООО "Фортуна"	0	0	0	0	0	0	0	0	0	0	0	0	0	0
136	1	771	ООО "Полимедика Челябинск"	116 708	25 099	0	80 046	11 563	0	0	0	0	0	28 083	0	0	0
137	1	760	ООО ЛПМО "Золотое сечение"	0	0	0	0	0	0	0	0	0	0	0	0	0	0
138	1	765	ООО "ВЭХ ОМС"	0	0	0	0	0	0	0	0	0	0	0	0	0	0
139	1	707	ООО МО "Оптик-Центр"	0	0	0	0	0	0	0	0	0	0	0	0	0	0
140	1	762	ООО "Лакшми"	2 335	0	0	0	465	0	1 870	0	9 810	656	0	0	0	0
141	1	766	ООО "ПолиКлиника"	0	0	0	0	0	0	0	0	0	0	1 495	6	0	0
142	1	769	ООО "ГИМЕНЕЙ"	0	0	0	0	0	0	0	0	0	0	0	0	0	0
			Итого: Челябинский ГО	5 276 553	1 216 479	124 274	3 234 169	323 118	118 575	0	259 938	0	1 396 052	1 225 775	167 350	108	240
			Южноуральский ГО														
143	2	222	ГБУЗ "Городская больница г.Южноуральск"	113 825	33 623	0	65 345	9 824	1 128	0	3 905	0	7 805	23 074	5 549	18	0
			Итого: Южноуральский ГО	113 825	33 623	0	65 345	9 824	1 128	0	3 905	0	7 805	23 074	5 549	18	0
			Итого: ГОРОДА	11 571 064	2 618 305	284 667	6 844 386	782 629	257 187	0	779 901	3 989	3 692 942	2 604 807	416 048	610	607
			РАЙОНЫ														
			Агаповский МР														
144	1	224	МУЗ Агаповская ЦРБ администрации Агаповского муниципального района	94 578	31 158	2 001	47 498	8 497	1 386	0	4 038	0	20 349	17 172	4 814	6	0
			Итого: Агаповский МР	94 578	31 158	2 001	47 498	8 497	1 386	0	4 038	0	20 349	17 172	4 814	6	0
			Аргаяшский МР														
145	1	234	ГБУЗ "Районная больница с.Аргаяш"	118 717	44 756	1 479	54 758	10 864	2 268	0	4 592	0	26 550	19 781	3 133	14	0
			Итого: Аргаяшский МР	118 717	44 756	1 479	54 758	10 864	2 268	0	4 592	0	26 550	19 781	3 133	14	0
			Брединский МР														
146	1	248	ГБУЗ "Районная больница п.Бреды"	73 840	15 722	450	44 009	6 344	2 642	0	4 673	0	25 747	16 222	3 824	12	0
			Итого: Брединский МР	73 840	15 722	450											

№ п/п	Уровень	Код МО	Наименование МО, территорий	Поликлиника										Скорая медицинская помощь			
				Всего посещений (гр.33+гр.34+гр.35+гр.36+гр.37+гр.38+гр.39+гр.40)	в том числе								Стоматология (УЕТ)	Количество обращений (включая стоматологические)	Всего, вызовов	в том числе с проведением тромболитической помощи (из графы 43)	в том числе проведение медицинской эвакуации (консультации) (из графы 43)
					поликлиника (за искл. стоматологических посещений)				стоматология (пос.)								
					врач. и фельдш. посещения (за искл. однократ. посещений с л/д целью) с проф. целью	однократные посещения с л/д целью	врач. и фельдш. посещения с л/д целью (за искл. однократ. пос с л/д)	врач. и фельдш. посещения по неотлож. мед. помощи	посещения с проф. целью (за искл. однократ. посещений с л/д целью)	однократные посещения с л/д целью	посещения с л/д целью (за искл. однократ. пос. с л/д целью)	посещения по неотлож. мед. помощи					
			1	32	33	34	35	36	37	38	39	40	41	42	43	44	45
155	1	354	ГБУЗ "Районная больница с.Кунашак"	95 808	16 069	3 930	60 351	6 591	3 703	0	5 164	0	18 383	21 836	3 967	12	0
			Итого: Кунашакский МР	95 808	16 069	3 930	60 351	6 591	3 703	0	5 164	0	18 383	21 836	3 967	12	0
			Кусинский МР														
156	1	282	ГБУЗ "Районная больница г.Куса"	88 620	15 508	338	52 565	7 185	2 402	0	10 622	0	46 832	21 060	4 076	18	0
157		280	ГБУЗ Магнитская ГБ	0													
			Итого: Кусинский МР	88 620	15 508	338	52 565	7 185	2 402	0	10 622	0	46 832	21 060	4 076	18	0
			Нагайбакский МР														
158	1	363	ГБУЗ "Районная больница с.Фершампенуаз"	61 172	15 670	3 822	31 536	5 405	717	0	4 022	0	15 462	11 849	2 965	18	0
			Итого: Нагайбакский МР	61 172	15 670	3 822	31 536	5 405	717	0	4 022	0	15 462	11 849	2 965	18	0
			Нязепетровский МР														
159	1	286	ГБУЗ "Районная больница г.Нязепетровск"	58 286	10 946	861	34 694	4 598	1 315	0	5 872	0	22 495	13 518	2 589	24	0
			Итого: Нязепетровский МР	58 286	10 946	861	34 694	4 598	1 315	0	5 872	0	22 495	13 518	2 589	24	0
			Октябрьский МР														
160	1	372	МУЗ "Октябрьская ЦРБ"	73 082	15 904	504	47 015	5 342	734	0	3 583	0	8 537	16 864	3 216	12	0
			Итого: Октябрьский МР	73 082	15 904	504	47 015	5 342	734	0	3 583	0	8 537	16 864	3 216	12	0
			Сосновский МР														
161	1	378	МБУЗ Сосновская ЦРБ	190 627	59 629	3 408	94 488	16 130	3 779	0	13 193	0	49 727	35 591	9 175	32	0
162	1	640	ООО Стоматологическая клиника "Нео-Дент"	399	0	0	0	0	0	0	399	0	1 556	133	0	0	0
			Итого: Сосновский МР	191 026	59 629	3 408	94 488	16 130	3 779	0	13 592	0	51 283	35 724	9 175	32	0
			Увельский МР														
163	1	306	ГБУЗ "Районная больница п.Увельский"	93 086	25 394	0	49 637	8 042	4 802	0	5 211	0	27 067	18 274	4 414	12	0
164	1	767	ОАО "Санаторий Урал"	0	0	0	0	0	0	0	0	0	0	0	0	0	0
			Итого: Увельский МР	93 086	25 394	0	49 637	8 042	4 802	0	5 211	0	27 067	18 274	4 414	12	0
			Уйский МР														
165	1	391	ГБУЗ "Районная больница с.Уйское"	84 037	17 277	93	45 931	5 677	4 184	0	10 875	0	43 306	18 521	3 356	24	0
			Итого: Уйский МР	84 037	17 277	93	45 931	5 677	4 184	0	10 875	0	43 306	18 521	3 356	24	0
			Чебаркульский МР														
166	1	318	ГБУЗ "Участковая больница с.Травники"	0	0	0	0	0	0	0	0	0	0	0	0	0	0
167	1	317	ГБУЗ "Участковая больница с. Кундравы"	0	0	0	0	0	0	0	0	0	0	0	0	0	0
168	1	320	ГБУЗ "Участковая больница п.Тимирязевский"	0	0	0	0	0	0	0	0	0	0	0	0	0	0
169	1	319	ГБУЗ "Участковая больница с.Варламово"	0	0	0	0	0	0	0	0	0	0	0	0	0	0
170	1	316	ГБУЗ "Участковая больница с.Филимоново"	0	0	0	0	0	0	0	0	0	0	0	0	0	0
171		471	ООО "Курорт "Кисегач"	0													
			Итого: Чебаркульский МР	0	0	0	0	0	0	0	0	0	0	0	0	0	0
			Чесменский МР														
172	1	397	ГБУЗ "Районная больница с.Чесма"	66 215	14 441	582	39 854	4 602	2 981	0	3 755	0	17 458	14 532	2 641	36	0
			Итого: Чесменский МР	66 215	14 441	582	39 854	4 602	2 981	0	3 755	0	17 458	14 532	2 641	36	0
			Итого: РАЙОНЫ	1 686 704	420 840	37 304	941 571	136 727	44 108	0	106 154	0	451 909	350 088	75 226	294	0
			Областные МУ														
173	3	62	ГБУЗ "ЧОКБ"	106 787	0	0	106 787	0	0	0	0	0	0	53 383	305	0	305
174	3	55	ГБУЗ ЧОДКБ	139 505	46 166	32 935	58 532	0	1 270	0	602	0	2 711	29 563	280	0	280
175	3	66	ГБУЗ "ЧОКЦО и ЯМ"	82 084	0	0	82 084	0	0	0	0	0	0	41 042	0	0	0
176	3	70	ГБУЗ "ЧОККВД"	52 525	20 237	0	32 288	0	0	0	0	0	0	16 148	0	0	0
177	2	63	ГБУЗ "ЧОКГТВВ"	53 302	11 177	0	37 882	0	553	0	3 690	0	15 888	20 783	0	0	0
178	2	65	ГБУЗ "ОСП"	88 706	0	0	0	0	5 107	0	74 771	8 828	291 571	36 936	0	0	0
179	2	468	ГБУЗ "ЧОЦР"	0	0	0	0	0	0	0	0	0	0	0	0	0	0
180	3	58	ГБУЗ "ОПЦ"	34 279	15 945	458	17 248	0	206	0	422	0	1 740	8 829	21	0	21
181	2	76	ГБУЗ "ЧОКД"	19 961	1 729	0	18 232	0	0	0	0	0	0	9 115	0	0	0

№ п/п	Уровень	Код МО	Наименование МО, территорий	Поликлиника										Скорая медицинская помощь			
				Всего посещений (гр.33+гр.34+ гр.35+гр.36+ гр.37+гр.38+ гр.39+гр.40)	в том числе								Стомато логия (УЕТ)	Количество обращений (включая стомато логические)	Всего, вызовов	в том числе с проведением тромболизиса (из графы 43)	в том числе проведение медицинско й эвакуации (консультаци и) (из графы 43)
					поликлиника (за искл. стоматологических посещений)				стоматология (пос.)								
					врач. и фельдш. посещения (за искл. однократ. посещений с л/д целью) с проф целью	однократные посещения с л/д целью	врач. и фельдш. посещения с л/д целью (за искл. однократ. пос с л/д)	врач. и фельдш. посещения по неотлож. мед. помощи	посещения с проф. целью (за искл. однократ. посещений с л/д целью)	однократные посещения с л/д целью	посещения с л/д целью (за искл. однократ. пос. с л/д целью)	посещения по неотлож. мед. помощи					
			1	32	33	34	35	36	37	38	39	40	41	42	43	44	45
182	3	639	ФГБУ "ФЦССХ" Минздрава России (г.Челябинск)	9 028	0	0	9 028	0	0	0	0	0	0	4 514	0	0	0
183		436	ГБУЗ Челябинское областное патологоанатомическое бюро	0													
184		75	ГБУЗ ЧелОблЦентр мед профилактики	0													
			Итого: ОБЛАСТЬ	586 177	95 254	33 393	362 081	0	7 136	0	79 485	8 828	311 910	220 313	606	0	606
			ГУЗ														
185	2	89	ГБУЗ "ОКВД № 3"	173 125	32 090	28 019	113 016	0	0	0	0	0	0	39 794	0	0	0
186	2	172	ГБУЗ "ОКВД № 4"	73 180	35 724	0	37 456	0	0	0	0	0	0	13 188	0	0	0
187	3	171	ГБУЗ "ООД № 2"	19 117	0	0	19 117	0	0	0	0	0	0	9 558	0	0	0
188	2	155	ГБУЗ "ООД № 3"	6 764	0	0	6 764	0	0	0	0	0	0	3 382	0	0	0
			Итого: ГУЗ	272 186	67 814	28 019	176 353	0	0	0	0	0	0	65 922	0	0	0
			ИТОГО по Чел. обл.	14 116 131	3 202 213	383 383	8 324 391	919 356	308 431	0	965 540	12 817	4 456 761	3 241 130	491 880	904	1 213
			МУ за пределами области														
189	0	746	ООО "МД Проект 2010"	0	0	0	0	0	0	0	0	0	0	0	0	0	0
190	3	732	ООО "УКЛРЦ"	0	0	0	0	0	0	0	0	0	0	0	0	0	0
191		763	ООО "Дистанционная медицина" г. Москва	0													
192		694	ФГБНУ Томский НИМЦ	0													
193		770	ФГКУ "СКС "Приволжский" Мин.Обор. РФ	0													
			Итого по МУ за пределами ЧО	0	0	0	0	0	0	0	0	0	0	0	0	0	0
			ИТОГО по ТП ОМС Челябинской обл.	14 116 131	3 202 213	383 383	8 324 391	919 356	308 431	0	965 540	12 817	4 456 761	3 241 130	491 880	904	1 213

АльфаСтрахование-ОМС
1-ый квартал 2018

[illegible]

[illegible]

№ п/п	Уровень	Код МО	Наименование МО, территорий	Круглосуточный стационар																			
				Всего	В рамках базовой программы ОМС	в том числе						В рамках сверх базовой программы ОМС		в том числе									
						высокотехнологичная мед.помощь		мед.помощь по медицинской реабилитации		в том числе по детской медицинской		случаи госпитализации	к/дни	случаи госпитализации	к/дни	ВИЧ		высокотехнологичная мед.помощь		мед.помощь по медицинской реабилитации		мед.помощь по профилю "кардиологические"	
				случаи госпитализации (гр.4+гр.12)	к/дни (гр.5+гр.13)	случаи госпитализации (из графы 4)	к/дни (из графы 5)	случаи госпитализации (из графы 4)	к/дни (из графы 5)	случаи госпитализации (из графы 8)	к/дни (из графы 9)			случаи госпитализации (из графы 12)	к/дни (из графы 13)	случаи госпитализации (из графы 12)	к/дни (из графы 13)	случаи госпитализации (из графы 12)	к/дни (из графы 13)	случаи госпитализации (из графы 12)	к/дни (из графы 13)		
			1	2	3	4	5	6	7	8	9	10	11	12	13	14	15	16	17	18	19	20	21
182	3	639	ФГБУ "ФЦССХ" Минздрава России (г.Челябинск)	399	1 692	399	1 692	149	707	0	0	0	0	0	0	0	0	0	0	0	0	0	0
183		436	ГБУЗ Челябинское областное патологоанатомическое бюро	0	0																		
184		75	ГБУЗ ЧелОблЦентр мед профилактики	0	0																		
			Итого: ОБЛАСТЬ	9 516	91 859	9 516	91 859	504	6 143	351	5 801	235	3 015	0	0	0	0	0	0	0	0	0	0
			ГУЗ																				
185	2	89	ГБУЗ "ОКВД № 3"	126	2 026	126	2 026	0	0	0	0	0	0	0	0	0	0	0	0	0	0	0	0
186	2	172	ГБУЗ "ОКВД № 4"	55	634	55	634	0	0	0	0	0	0	0	0	0	0	0	0	0	0	0	0
187	3	171	ГБУЗ "ООД № 2"	387	4 725	387	4 725	15	299	0	0	0	0	0	0	0	0	0	0	0	0	0	0
188	2	155	ГБУЗ "ООД № 3"	303	3 212	303	3 212	0	0	0	0	0	0	0	0	0	0	0	0	0	0	0	0
			Итого: ГУЗ	871	10 597	871	10 597	15	299	0	0	0	0	0	0	0	0	0	0	0	0	0	0
			ИТОГО по Чел. обл.	69 646	652 152	69 574	650 597	1 417	16 923	1 137	20 326	345	4 754	72	1 555	72	1 555	0	0	0	0	0	0
			МУ за пределами области																				
189	0	746	ООО "МД Проект 2010"	0	0	0	0	0	0	0	0	0	0	0	0	0	0	0	0	0	0	0	0
190	3	732	ООО "УКЛРЦ"	9	63	9	63	9	63	0	0	0	0	0	0	0	0	0	0	0	0	0	0
191		763	ООО "Дистанционная медицина" г. Москва	0	0																		
192		694	ФГБНУ Томский НИМЦ	0	0																		
193		770	ФГКУ "СКК "Приволжский" Мин.Обор. РФ	0	0																		
			Итого по МУ за пределами ЧО	9	63	9	63	9	63	0	0	0	0	0	0	0	0	0	0	0	0	0	0
			ИТОГО по ТП ОМС Челябинской обл.	69 655	652 215	69 583	650 660	1 426	16 986	1 137	20 326	345	4 754	72	1 555	72	1 555	0	0	0	0	0	0

№ п/п	Уровень	Код МО	Наименование МО, территорий	Дневные стационары всех типов (включая вспомогательные репродуктивные технологии (ЭКО))									
				Всего по ДС		ДС при КС		ДС при АПП		СД при АПП		в том числе ЭКО	
				случаи лечения (гр.24+гр.26+гр.28)	пациенто-дни (гр.25+гр.27+гр.29)	случаи лечения	пациенто-дни	случаи лечения	пациенто-дни	случаи лечения	пациенто-дни	случаи лечения (из графы 22)	пациенто-дни (из графы 23)
			1	22	23	24	25	26	27	28	29	30	31
			ГОРОДА										
			Ашинский МР										
1	2	242	ГБУЗ "Городская больница № 1 г.Аша"	107	1 109	27	351	80	758	0	0	0	0
2	1	241	ГБУЗ "Городская больница №2 г.Аша"	88	806	0	0	88	806	0	0	0	0
3	1	244	ГБУЗ "Городская больница г.Сим"	105	1 210	0	0	105	1 210	0	0	0	0
4	1	243	ГБУЗ "Городская больница г.Миныйр"	44	447	0	0	44	447	0	0	0	0
5	1	537	ГБУЗ "Кропачевская городская больница"	29	290	0	0	29	290	0	0	0	0
6	1	408	ПАО "Ашинский метзавод"	0	0	0	0	0	0	0	0	0	0
			Итого: Ашинский МР	373	3 862	27	351	346	3 511	0	0	0	0
			Верхнеуфалейский ГО										
7	1	198	ГБУЗ "Городская больница г. Верхний Уфалей"	205	1 694	0	0	191	1 580	14	114	0	0
8	1	203	ГБУЗ "Стоматологическая поликлиника г.Верхний Уфалей"	0	0	0	0	0	0	0	0	0	0
			Итого: Верхнеуфалейский ГО	205	1 694	0	0	191	1 580	14	114	0	0
			Еманжелинский МР										
9	2	205	ГБУЗ "Городская больница № 1 г.Еманжелинск"	280	2 648	0	0	265	2 523	15	125	0	0
			Итого: Еманжелинский МР	280	2 648	0	0	265	2 523	15	125	0	0
			Златоустовский ГО										
10	1	134	ГБУЗ "ГБ № 1 г.Златоуст"	129	881	0	0	123	845	6	36	0	0
11	1	135	ГБУЗ "ГБ" № 2 г.Златоуст"	144	943	0	0	131	878	13	65	0	0
12	2	136	ГБУЗ "ГБ № 3 г.Златоуст"	212	1 946	0	0	205	1 876	7	70	0	0
13	2	455	ГБУЗ "Городская больница № 4 г.Златоуст"	114	726	0	0	114	726	0	0	0	0
14		139	ГБУЗ ГДБ №1 г.Златоуст	0	0								
15	2	140	ГБУЗ "ГДБ г.Златоуст"	126	1 056	0	0	120	1 020	6	36	0	0
16		147	ГБУЗ ГДП г.Златоуст	0	0								
17	2	142	ГБУЗ "Родильный дом г.Златоуст"	150	1 122	0	0	150	1 122	0	0	0	0
18	1	552	ГБУЗ "ВФД г.Златоуст"	0	0	0	0	0	0	0	0	0	0
19	1	674	ГБУЗ "ССМП г.Златоуст"	0	0	0	0	0	0	0	0	0	0
20	1	438	НУЗ "Отделенческая больница ст. Златоуст ОАО "РЖД"	51	356	0	0	51	356	0	0	0	0
21		719	ООО Центр семейной медицины "Созвездие"	0	0								
22		761	ООО "Здоровье"	0	0								
			Итого: Златоустовский ГО	926	7 030	0	0	894	6 823	32	207	0	0
			Карабашский ГО										
23	1	209	ГБУЗ "Городская больница г.Карабаш"	78	610	0	0	78	610	0	0	0	0
			Итого: Карабашский ГО	78	610	0	0	78	610	0	0	0	0
			Карталинский МР										
24	2	264	Карталинская горбольница	220	1 839	42	322	159	1 356	19	161	0	0
25	1												

№ п/п	Уровень	Код МО	Наименование МО, территорий	Дневные стационары всех типов (включая вспомогательные репродуктивные технологии (ЭКО))									
				Всего по ДС		ДС при КС		ДС при АПП		СД при АПП		в том числе ЭКО	
				случаи лечения (гр.24+гр.26+ гр.28)	пациенто-дни (гр.25+гр.27+г р.29)	случаи лечения	пациенто- дни	случаи лечения	пациенто-дни	случаи лечения	пациенто- дни	случаи лечения (из графы 22)	пациенто-дни (из графы 23)
			1	22	23	24	25	26	27	28	29	30	31
27	1	278	ГБУЗ "Районная больница г. Катав-Ивановск"	130	1 385	0	0	130	1 385	0	0	0	0
			Итого: Катав-Ивановский МР	130	1 385	0	0	130	1 385	0	0	0	0
			Копейский ГО										
28	2	148	ГБУЗ "ГБ № 1 г.Копейск"	629	4 212	210	1 228	419	2 984	0	0	0	0
29	1	150	ГБУЗ "Городская больница № 3 г.Копейск"	127	1 028	0	0	110	886	17	142	0	0
30	1	157	ГБУЗ "ГДП № 1 г.Копейск"	107	748	0	0	83	581	24	167	0	0
31	1	158	ГБУЗ "Стоматологическая поликлиника г. Копейск"	0	0	0	0	0	0	0	0	0	0
32	1	420	ГБУЗ "ВФД г.Копейск"	0	0	0	0	0	0	0	0	0	0
33	1	491	ГБУЗ "ССМП г.Копейск"	0	0	0	0	0	0	0	0	0	0
			Итого: Копейский ГО	863	5 988	210	1 228	612	4 451	41	309	0	0
			Коркинский МР										
34	2	210	ГБУЗ "Городская больница № 1 г. Коркино"	271	1 906	90	404	181	1 502	0	0	0	0
35	1	211	ГБУЗ "Городская больница № 2 г. Коркино"	82	475	0	0	82	475	0	0	0	0
36	1	212	ГБУЗ "Городская больница № 3 г. Коркино"	46	249	0	0	46	249	0	0	0	0
37	1	213	ГБУЗ "Городская детская больница г. Коркино"	6	73	0	0	6	73	0	0	0	0
38	1	675	ГБУЗ "Станция скорой медицинской помощи г.Коркино"	0	0	0	0	0	0	0	0	0	0
39	1	633	ООО "НоваАрт"	0	0	0	0	0	0	0	0	0	0
40	1	740	ООО "НоваАРТ"	0	0	0	0	0	0	0	0	0	0
			Итого: Коркинский МР	405	2 703	90	404	315	2 299	0	0	0	0
			Кыштымский ГО										
41	2	216	ГБУЗ "Городская больница им. А.П. Силаева г.Кыштым"	239	2 043	0	0	239	2 043	0	0	0	0
			Итого: Кыштымский ГО	239	2 043	0	0	239	2 043	0	0	0	0
			Магнитогорский ГО										
42	3	159	ГАУЗ "Городская больница № 1 им. Г.И. Дробышева г.Магнитогорск"	517	4 806	13	153	478	4 368	26	285	0	0
43	3	590	ГАУЗ "Городская больница № 2 г. Магнитогорск"	244	3 351	11	221	210	2 698	23	432	0	0
44	3	161	ГАУЗ "Городская больница № 3 г.Магнитогорск"	537	3 770	0	0	445	3 229	92	541	0	0
45	3	164	ГАУЗ "Детская городская больница г.Магнитогорск"	569	5 864	0	0	551	5 729	18	135	0	0
46	3	160	АНО "ЦКМСЧ"	339	2 771	73	476	248	2 168	18	127	0	0
47	2	165	ГАУЗ "Родильный дом № 1 г.Магнитогорск"	166	1 428	85	910	81	518	0	0	0	0
48	2	166	ГБУЗ "Родильный дом № 2 г. Магнитогорск"	117	708	84	515	33	193	0	0	0	0
49	2	167	ГБУЗ "Родильный дом № 3 г. Магнитогорск"	73	621	44	356	29	265	0	0	0	0
50	1	178	ГБУЗ "Детская городская поликлиника № 2 г.Магнитогорск"	43	268	0	0	37	229	6	39	0	0
51	1	184	ГБУЗ "Детская городская поликлиника № 1 г.Магнитогорск"	33	188	0	0	15	75	18	113	0	0
52	1	179	ГБУЗ "Детская городская поликлиника № 3 г.Магнитогорск"	26	156	0	0	21	126	5	30	0	0
53	1	182	ГБУЗ "Стоматологическая поликлиника № 2 г.Магнитогорск"	0	0	0	0	0	0	0	0	0	0
54	1	183	ГБУЗ "Стоматологическая поликлиника № 1 г.Магнитогорск"	0	0	0	0	0	0	0	0	0	0
55	1	180	ГБУЗ "Детская стоматологическая поликлиника г.Магнитогорск"	0	0	0	0	0	0	0	0	0	0
56	1	676	ГБУЗ "Станция скорой медицинской помощи г.Магнитогорск"	0	0	0	0	0	0	0	0	0	0
57	2	712	ООО "ДНК КЛИНИКА"	12	24	0	0	12	24	0	0	12	24
58	2	690	АО "Центр семейной медицины"	39	78	0	0	39	78	0	0	39	78
59		671	ООО Медицина плюс	0	0								

№ п/п	Уровень	Код МО	Наименование МО, территорий	Дневные стационары всех типов (включая вспомогательные репродуктивные технологии (ЭКО))									
				Всего по ДС		ДС при КС		ДС при АПП		СД при АПП		в том числе ЭКО	
				случаи лечения (гр.24+гр.26+ гр.28)	пациенто-дни (гр.25+гр.27+г р.29)	случаи лечения	пациенто- дни	случаи лечения	пациенто-дни	случаи лечения	пациенто- дни	случаи лечения (из графы 22)	пациенто-дни (из графы 23)
			1	22	23	24	25	26	27	28	29	30	31
60		709	ООО ЛДЦ МИБС им.С.Березина	0	0								
61		727	ООО "Рикон"	0	0								
62		768	ООО "НовоМед"	0	0								
			Итого: Магнитогорский ГО	2 715	24 033	310	2 631	2 199	19 700	206	1 702	51	102
			Миасский ГО										
63	1	186	ГБУЗ "ГБ № 1 г.Миасс"	163	1 705	0	0	120	1 327	43	378	0	0
64	3	187	ГБУЗ "Городская больница № 2 г.Миасс"	587	4 533	39	46	514	4 189	34	298	0	0
65	3	188	ГБУЗ "Городская больница № 3 г.Миасс"	125	1 105	0	0	112	1 019	13	86	0	0
66	2	452	ГБУЗ "Городская больница № 4 г.Миасс"	116	1 060	0	0	94	875	22	185	0	0
67	1	451	ГБУЗ "СП г.Миасс"	0	0	0	0	0	0	0	0	0	0
68	1	193	ГБУЗ "ССМП г.Миасс"	0	0	0	0	0	0	0	0	0	0
69	1	433	ФГБУЗ МСЧ № 92 ФМБА России	66	898	0	0	66	898	0	0	0	0
70		764	ООО "МРТ ПЛЮС"	0	0								
			Итого: Миасский ГО	1 057	9 301	39	46	906	8 308	112	947	0	0
			Озерский ГО										
71	2	453	ФГБУЗ КБ № 71 ФМБА России	492	5 132	319	3 416	173	1 716	0	0	0	0
			Итого: Озерский ГО	492	5 132	319	3 416	173	1 716	0	0	0	0
			Пластовский МР										
72	1	218	ГБУЗ "Городская больница г.Пласт"	120	1 103	5	43	101	930	14	130	0	0
			Итого: Пластовский МР	120	1 103	5	43	101	930	14	130	0	0
			Саткинский МР										
73	2	404	ГБУЗ "Районная больница г.Сатка"	531	5 723	0	0	531	5 723	0	0	0	0
74	1	530	ГБУЗ "ССМП г.Сатка"	0	0	0	0	0	0	0	0	0	0
			Итого: Саткинский МР	531	5 723	0	0	531	5 723	0	0	0	0
			Снежинский ГО										
75	2	444	ФГБУЗ ЦМСЧ № 15 ФМБА России	200	2 204	0	0	200	2 204	0	0	0	0
76	2	728	ООО "ЯМТ - Снежинск"	0	0	0	0	0	0	0	0	0	0
			Итого: Снежинский ГО	200	2 204	0	0	200	2 204	0	0	0	0
			Трехгорный ГО										
77	2	445	ФГБУЗ МСЧ № 72 ФМБА России	214	1 984	0	0	183	1 728	31	256	0	0
			Итого: Трехгорный ГО	214	1 984	0	0	183	1 728	31	256	0	0
			Троицкий ГО										
78	3	295	ГБУЗ "Областная больница г.Троицк"	565	4 350	0	0	565	4 350	0	0	0	0
			Итого: Троицкий ГО	565	4 350	0	0	565	4 350	0	0	0	0
			Усть-Катавский ГО										
79	1	403	ФГБУЗ МСЧ № 162 ФМБА России	90	1 053	90	1 053	0	0	0	0	0	0
			Итого: Усть-Катавский ГО	90	1 053	90	1 053	0	0	0	0	0	0
			Чебаркульский ГО										
80	2	315	ГБУЗ "Областная больница г.Чебаркуль"	370	3 543	17	86	329	3 261	24	196	0	0
81	1	647	ООО "Смайл"	0	0	0	0	0	0	0	0	0	0
			Итого: Чебаркульский ГО	370	3 543	17	86	329	3 261	24	196	0	0
			Челябинский ГО										
82	3	79	МАУЗ ОТКЗ ГКБ № 1	656	5 876	31	172	612	5 601	13	103	0	0
83	2	91	МБУЗ ГКБ № 2	352	2 821	0	0	341	2 701	11	120	0	0
84	3	456	ГБУЗ "ОКБ № 3"	832	7 075	64	474	746	6 378	22	223	0	0
85		92	ГБУЗ ОКБ № 4	0	0								
86	3	93	МБУЗ ГКБ № 5	224	1 838	0	0	217	1 768	7	70	0	0
87	3	85	МБУЗ ГКБ № 6	581	4 957	45	302	523	4 560	13	95	0	0

№ п/п	Уровень	Код МО	Наименование МО, территорий	Дневные стационары всех типов (включая вспомогательные репродуктивные технологии (ЭКО))									
				Всего по ДС		ДС при КС		ДС при АПП		СД при АПП		в том числе ЭКО	
				случаи лечения (гр.24+гр.26+ гр.28)	пациенто-дни (гр.25+гр.27+г р.29)	случаи лечения	пациенто- дни	случаи лечения	пациенто-дни	случаи лечения	пациенто- дни	случаи лечения (из графы 22)	пациенто-дни (из графы 23)
			1	22	23	24	25	26	27	28	29	30	31
88	3	88	ФГБОУ ВО ЮУГМУ Минздрава России	423	3 448	0	0	423	3 448	0	0	0	0
89	3	94	МАУЗ ОЗП ГКБ № 8	891	8 384	234	3 042	621	5 027	36	315	0	0
90	3	95	МАУЗ ГКБ № 9	423	3 288	16	105	360	2 723	47	460	0	0
91	3	86	ГБУЗ "ОКБ № 2"	508	4 269	124	797	336	3 047	48	425	0	0
92	3	413	МАУЗ ГКБ №11	416	2 913	0	0	416	2 913	0	0	0	0
93	1	96	МБУЗ ГБ № 14	167	1 335	0	0	167	1 335	0	0	0	0
94	1	98	МБУЗ ГБ №16	126	993	0	0	126	993	0	0	0	0
95	3	440	НУЗ "Дорожная клиническая больница на ст.Челябинск ОАО "РЖД"	688	5 237	0	0	645	4 886	43	351	0	0
96	3	99	МАУЗ ДГКБ № 1	244	2 246	0	0	211	2 035	33	211	0	0
97	2	439	МБУЗ ДГКБ № 7	127	1 184	0	0	111	1 050	16	134	0	0
98	3	90	МБУЗ ДГКБ № 8	333	2 778	108	998	202	1 619	23	161	0	0
99	1	119	МБУЗ ГКП № 5	366	2 912	0	0	237	1 880	129	1 032	0	0
100		87	МБУЗ ГКП № 7	0	0								
101	1	122	МБУЗ "ГКП № 8"	111	926	0	0	111	926	0	0	0	0
102	1	417	МБУЗ "ДГКП № 1"	29	206	0	0	8	56	21	150	0	0
103	1	125	МБУЗ Детская городская поликлиника № 4	18	126	0	0	0	0	18	126	0	0
104	1	415	МБУЗ ДГП № 6	113	835	0	0	93	673	20	162	0	0
105	1	127	МБУЗ ДГКП № 8	188	1 233	0	0	156	1 022	32	211	0	0
106	2	102	МБУЗ "ДГКП № 9"	34	339	0	0	24	264	10	75	0	0
107	1	130	МБУЗ СП № 1	0	0	0	0	0	0	0	0	0	0
108	1	132	ООО "Стоматологическая поликлиника № 3"	0	0	0	0	0	0	0	0	0	0
109	1	401	ООО "СП № 4"	0	0	0	0	0	0	0	0	0	0
110	1	133	МБУЗ СП №6	0	0	0	0	0	0	0	0	0	0
111	1	529	НУЗ "Дорожная стоматологическая поликлиника на ст.Челябинск ОАО "РЖД"	0	0	0	0	0	0	0	0	0	0
112	1	672	МБУЗ ССМП	0	0	0	0	0	0	0	0	0	0
113	1	546	ФКУЗ "МСЧ МВД России по Челябинской области"	0	0	0	0	0	0	0	0	0	0
114	2	678	ФГБУН УНПЦ РМ ФМБА России	0	0	0	0	0	0	0	0	0	0
115	2	635	ООО МЦ "Лотос"	49	130	0	0	49	130	0	0	15	30
116	1	634	ООО "Неврологическая клиника доктора Бубновой И.Д."	13	65	0	0	13	65	0	0	0	0
117	3	668	ООО МК "ЭФ ЭМ СИ"	0	0	0	0	0	0	0	0	0	0
118	2	679	МАУЗ "Центр ВРТ"	53	106	0	0	53	106	0	0	53	106
119	2	691	ООО "ЦЕНТР ДИАЛИЗА"	887	11 531	0	0	887	11 531	0	0	0	0
120	1	641	ЗАО "ВИСВИ"	0	0	0	0	0	0	0	0	0	0
121	2	721	ООО "ЦПС"	3	6	0	0	3	6	0			

№ п/п	Уровень	Код МО	Наименование МО, территорий	Дневные стационары всех типов (включая вспомогательные репродуктивные технологии (ЭКО))									
				Всего по ДС		ДС при КС		ДС при АПП		СД при АПП		в том числе ЭКО	
				случаи лечения (гр.24+гр.26+гр.28)	пациенто-дни (гр.25+гр.27+гр.29)	случаи лечения	пациенто-дни	случаи лечения	пациенто-дни	случаи лечения	пациенто-дни	случаи лечения (из графы 22)	пациенто-дни (из графы 23)
			I	22	23	24	25	26	27	28	29	30	31
132	2	747	ООО "ЦАГ № 1"	0	0	0	0	0	0	0	0	0	0
133	2	756	ООО "Эксперт"	10	20	0	0	10	20	0	0	10	20
134		658	ООО ЛДЦ МИБС-Челябинск	0	0								
135	1	752	ООО "Фортуна"	0	0	0	0	0	0	0	0	0	0
136	1	771	ООО "Полимедика Челябинск"	178	1 432	0	0	178	1 432	0	0	0	0
137	1	760	ООО ЛПМО "Золотое сечение"	26	87	0	0	26	87	0	0	0	0
138	1	765	ООО "ВЭХ ОМС"	45	135	0	0	45	135	0	0	0	0
139	1	707	ООО МО "Оптик-Центр"	3	12	3	12	0	0	0	0	0	0
140	1	762	ООО "Лакшми"	0	0	0	0	0	0	0	0	0	0
141	1	766	ООО "ПолиКлиника"	51	255	0	0	51	255	0	0	0	0
142	1	769	ООО "ГИМЕНЕЙ"	26	185	26	185	0	0	0	0	0	0
			Итого: Челябинский ГО	9 413	82 487	768	8 065	8 103	69 998	542	4 424	81	162
			Южноуральский ГО										
143	2	222	ГБУЗ "Городская больница г.Южноуральск"	197	1 497	14	70	168	1 318	15	109	0	0
			Итого: Южноуральский ГО	197	1 497	14	70	168	1 318	15	109	0	0
			Итого: ГОРОДА	19 797	173 094	1 947	17 873	16 771	146 437	1 079	8 784	132	264
			РАЙОНЫ										
			Агаповский МР										
144	1	224	МУЗ Агаповская ЦРБ администрации Агаповского муниципального района	112	1 112	0	0	112	1 112	0	0	0	0
			Итого: Агаповский МР	112	1 112	0	0	112	1 112	0	0	0	0
			Аргаяшский МР										
145	1	234	ГБУЗ "Районная больница с.Аргаяш"	186	1 228	0	0	146	953	40	275	0	0
			Итого: Аргаяшский МР	186	1 228	0	0	146	953	40	275	0	0
			Брединский МР										
146	1	248	ГБУЗ "Районная больница п.Бреды"	84	872	0	0	84	872	0	0	0	0
			Итого: Брединский МР	84	872	0	0	84	872	0	0	0	0
			Варненский МР										
147	2	324	ГБУЗ "Районная больница с.Варна"	145	1 260	58	457	87	803	0	0	0	0
			Итого: Варненский МР	145	1 260	58	457	87	803	0	0	0	0
			Верхнеуральский МР										
148	1	257	ГБУЗ "Районная больница г.Верхнеуральск"	203	1 633	57	361	146	1 272	0	0	0	0
149	1	734	ООО "Санаторий "Карагайский бор"	0	0	0	0	0	0	0	0	0	0
			Итого: Верхнеуральский МР	203	1 633	57	361	146	1 272	0	0	0	0
			Еткульский МР										
150	1	329	ГБУЗ "Районная больница с.Еткуль"	106	969	0	0	98	899	8	70	0	0
			Итого: Еткульский МР	106	969	0	0	98	899	8	70	0	0
			Каслинский МР										
151	1	274	ГБУЗ "Районная больница г.Касли"	142	1 298	0	0	142	1 298	0	0	0	0
152		696	ООО "Эм Эр Ай Клиник"	0	0								
			Итого: Каслинский МР	142	1 298	0	0	142	1 298	0	0	0	0
			Кизильский МР										
153	1	334	ГБУЗ "Районная больница с.Кизильское"	145	1 200	0	0	107	885	38	315	0	0
			Итого: Кизильский МР	145	1 200	0	0	107	885	38	315	0	0
			Красноармейский МР										
154	1	344	МУ "Красноармейская ЦРБ"	193	2 021	0	0	193	2 021	0	0	0	0
			Итого: Красноармейский МР	193	2 021	0	0	193	2 021	0	0	0	0
			Кунашакский МР										

№ п/п	Уровень	Код МО	Наименование МО, территорий	Дневные стационары всех типов (включая вспомогательные репродуктивные технологии (ЭКО))									
				Всего по ДС		ДС при КС		ДС при АПП		СД при АПП		в том числе ЭКО	
				случаи лечения (гр.24+гр.26+ гр.28)	пациенто-дни (гр.25+гр.27+г р.29)	случаи лечения	пациенто- дни	случаи лечения	пациенто-дни	случаи лечения	пациенто- дни	случаи лечения (из графы 22)	пациенто-дни (из графы 23)
			1	22	23	24	25	26	27	28	29	30	31
155	1	354	ГБУЗ "Районная больница с.Кунашак"	148	1 431	0	0	148	1 431	0	0	0	0
			Итого: Кунашакский МР	148	1 431	0	0	148	1 431	0	0	0	0
			Кусинский МР										
156	1	282	ГБУЗ "Районная больница г.Куса"	153	1 053	0	0	138	960	15	93	0	0
157		280	ГБУЗ Магнитская ГБ	0	0								
			Итого: Кусинский МР	153	1 053	0	0	138	960	15	93	0	0
			Нагайбакский МР										
158	1	363	ГБУЗ "Районная больница с.Фершампенуаз"	117	850	0	0	87	641	30	209	0	0
			Итого: Нагайбакский МР	117	850	0	0	87	641	30	209	0	0
			Нязепетровский МР										
159	1	286	ГБУЗ "Районная больница г.Нязепетровск"	139	1 117	0	0	122	1 018	17	99	0	0
			Итого: Нязепетровский МР	139	1 117	0	0	122	1 018	17	99	0	0
			Октябрьский МР										
160	1	372	МУЗ "Октябрьская ЦРБ"	127	1 391	0	0	127	1 391	0	0	0	0
			Итого: Октябрьский МР	127	1 391	0	0	127	1 391	0	0	0	0
			Сосновский МР										
161	1	378	МБУЗ Сосновская ЦРБ	216	2 174	0	0	178	1 828	38	346	0	0
162	1	640	ООО Стоматологическая клиника "Нео-Дент"	0	0	0	0	0	0	0	0	0	0
			Итого: Сосновский МР	216	2 174	0	0	178	1 828	38	346	0	0
			Увельский МР										
163	1	306	ГБУЗ "Районная больница п.Увельский"	147	1 284	0	0	147	1 284	0	0	0	0
164	1	767	ОАО "Санаторий Урал"	0	0	0	0	0	0	0	0	0	0
			Итого: Увельский МР	147	1 284	0	0	147	1 284	0	0	0	0
			Уйский МР										
165	1	391	ГБУЗ "Районная больница с.Уйское"	124	1 109	0	0	100	910	24	199	0	0
			Итого: Уйский МР	124	1 109	0	0	100	910	24	199	0	0
			Чебаркульский МР										
166		318	ГБУЗ УБ с.Травники	0	0								
167		317	ГБУЗ УБ с.Кундравы	0	0								
168		320	ГБУЗ УБ п.Тимирязевский	0	0								
169		319	ГБУЗ УБ с.Варламово	0	0								
170		316	ГБУЗ УБ с.Филимоново	0	0								
171		471	ООО "Курорт "Кисегач"	0	0								
			Итого: Чебаркульский МР	0	0	0	0	0	0	0	0	0	0
			Чесменский МР										
172	1	397	ГБУЗ "Районная больница с.Чесма"	109	1 073	0	0	109	1 073	0	0	0	0
			Итого: Чесменский МР	109	1 073	0	0	109	1 073	0	0	0	0
			Итого: РАЙОНЫ	2 596	23 075	115	818	2 271	20 651	210	1 606	0	0
			Областные МУ										
173	3	62	ГБУЗ "ЧОКБ"	204	2 652	204	2 652	0	0	0	0	0	0
174	3	55	ГБУЗ ЧОДКБ	338	693	49	276	289	417	0	0	0	0
175	3	66	ГБУЗ "ЧОКЦО и ЯМ"	1 127	7 656	116	1 410	1 011	6 246	0	0	0	0
176	3	70	ГБУЗ "ЧОККВД"	118	1 241	0	0	118	1 241	0	0	0	0
177	2	63	ГБУЗ "ЧОКТГВВ"	89	1 127	0	0	15	210	74	917	0	0
178	2	65	ГБУЗ "ОСП"	0	0	0	0	0	0	0	0	0	0
179	2	468	ГБУЗ "ЧОЦР"	0	0	0	0	0	0	0	0	0	0
180	3	58	ГБУЗ "ОПЦ"	59	183	0	0	59	183	0	0	59	183
181	2	76	ГБУЗ "ЧОКД"	18	256	0	0	18	256	0	0	0	0

№ п/п	Уровень	Код МО	Наименование МО, территорий	Дневные стационары всех типов (включая вспомогательные репродуктивные технологии (ЭКО))									
				Всего по ДС		ДС при КС		ДС при АПП		СД при АПП		в том числе ЭКО	
				случаи лечения (гр.24+гр.26+ гр.28)	пациенто-дни (гр.25+гр.27+г р.29)	случаи лечения	пациенто- дни	случаи лечения	пациенто-дни	случаи лечения	пациенто- дни	случаи лечения (из графы 22)	пациенто-дни (из графы 23)
			1	22	23	24	25	26	27	28	29	30	31
182	3	639	ФГБУ "ФЦССХ" Минздрава России (г.Челябинск)	0	0	0	0	0	0	0	0	0	0
183		436	ГБУЗ Челябинское областное патологоанатомическое бюро	0	0								
184		75	ГБУЗ ЧелОблЦентр мед профилактики	0	0								
			Итого: ОБЛАСТЬ	1 953	13 808	369	4 338	1 510	8 553	74	917	59	183
			ГУЗ										
185	2	89	ГБУЗ "ОКВД № 3"	237	2 133	0	0	237	2 133	0	0	0	0
186	2	172	ГБУЗ "ОКВД № 4"	106	954	0	0	106	954	0	0	0	0
187	3	171	ГБУЗ "ООД № 2"	268	2 763	0	0	268	2 763	0	0	0	0
188	2	155	ГБУЗ "ООД № 3"	93	499	93	499	0	0	0	0	0	0
			Итого: ГУЗ	704	6 349	93	499	611	5 850	0	0	0	0
			ИТОГО по Чел. обл.	25 050	216 326	2 524	23 528	21 163	181 491	1 363	11 307	191	447
			МУ за пределами области										
189	0	746	ООО "МД Проект 2010"	0	0	0	0	0	0	0	0	0	0
190	3	732	ООО "УКЛРЦ"	0	0	0	0	0	0	0	0	0	0
191		763	ООО "Дистанционная медицина" г. Москва	0	0								
192		694	ФГБНУ Томский НИМЦ	0	0								
193		770	ФГКУ "СКС "Приволжский" Мин.Обор. РФ	0	0								
			Итого по МУ за пределами ЧО	0	0	0	0	0	0	0	0	0	0
			ИТОГО по ТП ОМС Челябинской обл.	25 050	216 326	2 524	23 528	21 163	181 491	1 363	11 307	191	447

№ п/п	Уровень	Код МО	Наименование МО, территорий	Поликлиника										Скорая медицинская помощь			
				Всего посещений (гр.33+гр.34+ гр.35+гр.36+ гр.37+гр.38+ гр.39+гр.40)	в том числе				Стоматология (УЕТ)	Количество обращений (включая стоматологические)	Всего, вызовов	в том числе с проведением тромболитиза (из графы 43)	в том числе проведение медицинской эвакуации (консультации) (из графы 43)				
					поликлиника (за искл. стоматологических посещений)									стоматология (пос.)			
				врач. и фельдш. посещения (за искл. однократ. посещений с л/д целью) с проф целью	однократные посещения с л/д целью	врач. и фельдш. посещения с л/д целью (за искл. однократ. пос с л/д)	врач. и фельдш. посещения по неотлож. мед. помощи	посещения с проф. целью (за искл. однократ. посещений с л/д целью)	однократные посещения с л/д целью	посещения с л/д целью (за искл. однократ. пос. с л/д целью)	посещения по неотлож. мед. помощи						
			1	32	33	34	35	36	37	38	39	40	41	42	43	44	45
			ГОРОДА														
			Ашинский МР														
1	2	242	ГБУЗ "Городская больница № 1 г.Аша"	21 119	3 875	2 123	11 801	1 538	629	0	1 153	0	4 198	4 317	1 178	3	0
2	1	241	ГБУЗ "Городская больница №2 г.Аша"	9 440	1 765	641	5 788	601	112	0	533	0	2 075	2 105	0	0	0
3	1	244	ГБУЗ "Городская больница г.Сим"	14 114	2 302	900	8 929	915	253	0	815	0	3 608	3 249	506	3	0
4	1	243	ГБУЗ "Городская больница г.Миныйр"	6 957	1 200	213	4 711	591	56	0	186	0	751	1 631	329	0	0
5	1	537	ГБУЗ "Кропачевская городская больница"	2 122	390	0	1 486	0	0	0	246	0	986	577	185	0	0
6	1	408	ПАО "Ашинский метзавод"	2 385	362	128	1 779	0	0	0	116	0	573	631	0	0	0
			Итого: Ашинский МР	56 137	9 894	4 005	34 494	3 645	1 050	0	3 049	0	12 191	12 510	2 198	6	0
			Верхнеуфалейский ГО														
7	1	198	ГБУЗ "Городская больница г. Верхний Уфалей"	24 814	6 398	320	15 845	2 251	0	0	0	0	0	5 282	1 258	3	0
8	1	203	ГБУЗ "Стоматологическая поликлиника г.Верхний Уфалей"	4 495	0	0	0	0	217	0	4 278	0	16 641	1 426	0	0	0
			Итого: Верхнеуфалейский ГО	29 309	6 398	320	15 845	2 251	217	0	4 278	0	16 641	6 708	1 258	3	0
			Еманжелинский МР														
9	2	205	ГБУЗ "Городская больница № 1 г.Еманжелинск"	33 985	7 361	1 732	19 196	3 079	559	0	2 058	0	8 335	7 088	1 239	6	0
			Итого: Еманжелинский МР	33 985	7 361	1 732	19 196	3 079	559	0	2 058	0	8 335	7 088	1 239	6	0
			Златоустовский ГО														
10	1	134	ГБУЗ "ГБ № 1 г.Златоуст"	21 215	3 020	186	12 565	1 795	327	0	3 322	0	20 042	5 296	0	0	0
11	1	135	ГБУЗ "ГБ" № 2 г.Златоуст"	17 033	1 737	56	11 118	1 880	42	0	2 200	0	13 195	4 441	0	0	0
12	2	136	ГБУЗ "ГБ № 3 г.Златоуст"	27 609	2 742	47	18 866	2 681	249	0	3 024	0	14 130	7 298	0	0	0
13	2	455	ГБУЗ "Городская больница № 4 г.Златоуст"	13 819	1 060	115	10 553	781	0	0	1 310	0	7 115	3 953	0	0	0
14		139	ГБУЗ ГДБ №1 г.Златоуст	0													
15	2	140	ГБУЗ "ГДБ г.Златоуст"	54 836	17 351	186	29 155	2 130	3 294	0	2 720	0	9 555	10 624	0	0	0
16		147	ГБУЗ ГДП г.Златоуст	0													
17	2	142	ГБУЗ "Родильный дом г.Златоуст"	5 732	983	994	3 755	0	0	0	0	0	0	1 251	0	0	

№ п/п	Уровень	Код МО	Наименование МО, территорий	Поликлиника										Скорая медицинская помощь			
				Всего посещений (гр.33+гр.34+ гр.37+гр.38+ гр.39+гр.40)	в том числе								Стомато логия (УЕТ)	Количество обращений (включая стоматологические)	Всего, вызовов	в том числе с проведением тромболизиса (из графы 43)	в том числе проведение медицинской эвакуации (консультации) (из графы 43)
					поликлиника (за искл. стоматологических посещений)				стоматология (пос.)								
					врач. и фельдш. посещения (за искл. однократ. посещений с л/д целью) с проф целью	однократные посещения с л/д целью	врач. и фельдш. посещения с л/д целью (за искл. однократ. пос с л/д)	врач. и фельдш. посещения по неотлож. мед. помощи	посещения с проф. целью (за искл. однократ. посещений с л/д целью)	однократные посещения с л/д целью	посещения с л/д целью (за искл. однократ. пос. с л/д целью)	посещения по неотлож. мед. помощи					
			1	32	33	34	35	36	37	38	39	40	41	42	43	44	45
27	1	278	ГБУЗ "Районная больница г. Катав-Ивановск"	28 012	6 267	290	17 893	2 039	189	0	1 334	0	6 612	6 367	1 173	3	0
			Итого: Катав-Ивановский МР	28 012	6 267	290	17 893	2 039	189	0	1 334	0	6 612	6 367	1 173	3	0
			Копейский ГО														
28	2	148	ГБУЗ "ГБ № 1 г.Копейск"	51 442	7 930	6 164	31 858	5 490	0	0	0	0	0	10 621	0	0	0
29	1	150	ГБУЗ "Городская больница № 3 г.Копейск"	25 919	5 787	154	17 510	2 099	268	0	101	0	520	5 870	0	0	0
30	1	157	ГБУЗ "ГДП № 1 г.Копейск"	39 895	17 693	63	18 369	1 926	1 844	0	0	0	0	6 123	0	0	0
31	1	158	ГБУЗ "Стоматологическая поликлиника г. Копейск"	12 483	0	0	0	0	967	0	11 516	0	44 893	3 840	0	0	0
32	1	420	ГБУЗ "ВФД г.Копейск"	701	701	0	0	0	0	0	0	0	0	0	0	0	0
33	1	491	ГБУЗ "ССМП г.Копейск"	0	0	0	0	0	0	0	0	0	0	0	5 380	11	0
			Итого: Копейский ГО	130 440	32 111	6 381	67 737	9 515	3 079	0	11 617	0	45 413	26 454	5 380	11	0
			Коркинский МР														
34	2	210	ГБУЗ "Городская больница № 1 г. Коркино"	23 504	2 992	2 173	14 433	2 064	65	0	1 777	0	6 994	5 403	0	0	0
35	1	211	ГБУЗ "Городская больница № 2 г. Коркино"	10 761	3 072	161	5 809	769	274	0	676	0	1 280	2 159	0	0	0
36	1	212	ГБУЗ "Городская больница № 3 г. Коркино"	9 831	1 798	37	5 436	1 533	452	0	575	0	3 330	2 003	0	0	0
37	1	213	ГБУЗ "Городская детская больница г. Коркино"	11 587	5 685	1 190	2 593	620	970	0	529	0	2 147	1 041	0	0	0
38	1	675	ГБУЗ "Станция скорой медицинской помощи г.Коркино"	0	0	0	0	0	0	0	0	0	0	0	2 332	6	0
39	1	633	ООО "НоваАрт"	1 502	0	0	0	0	123	0	1 379	0	5 383	460	0	0	0
40	1	740	ООО "НоваАРТ"	1 278	0	0	0	0	129	0	1 149	0	4 483	384	0	0	0
			Итого: Коркинский МР	58 463	13 547	3 561	28 271	4 986	2 013	0	6 085	0	23 617	11 450	2 332	6	0
			Кыштымский ГО														
41	2	216	ГБУЗ "Городская больница им. А.П. Силаева г.Кыштым"	34 143	8 667	459	20 997	2 505	440	0	1 075	0	5 369	7 355	1 394	4	0
			Итого: Кыштымский ГО	34 143	8 667	459	20 997	2 505	440	0	1 075	0	5 369	7 355	1 394	4	0
			Магнитогорский ГО														
42	3	159	ГБУЗ "Городская больница № 1 им. Г.И. Дробышева г.Магнитогорск"	42 814	7 714	27	27 584	7 489	0	0	0	0	0	9 557	0	0	0
43	3	590	ГБУЗ "Городская больница № 2 г. Магнитогорск"	26 882	3 002												

№ п/п	Уровень	Код МО	Наименование МО, территорий	Поликлиника										Скорая медицинская помощь			
				Всего посещений (гр.33+гр.34+ гр.35+гр.36+ гр.37+гр.38+ гр.39+гр.40)	в том числе								Стомато логия (УЕТ)	Количество обращений (включая стомато логические)	Всего, вызовов	в том числе с проведением тромболитиза (из графы 43)	в том числе проведение медицинско й эвакуации (консультаци и) (из графы 43)
					поликлиника (за искл. стоматологических посещений)				стоматология (пос.)								
				врач. и фельдш. посещения (за искл. однократ. посещений с л/д целью) с проф целью	однократные посещения с л/д целью	врач. и фельдш. посещения с л/д целью (за искл. однократ. пос с л/д)	врач. и фельдш. посещения по неотлож. мед. помощи	посещения с проф. целью (за искл. однократ. посещений с л/д целью)	однократные посещения с л/д целью	посещения с л/д целью (за искл. однократ. пос. с л/д целью)	посещения по неотлож. мед. помощи						
			1	32	33	34	35	36	37	38	39	40	41	42	43	44	45
88	3	88	ФГБОУ ВО ЮУГМУ Минздрава России	19 031	435	0	14 924	0	346	0	3 326	0	19 720	9 125	0	0	0
89	3	94	МАУЗ ОЗП ГКБ № 8	68 595	13 123	1 613	46 808	6 958	35	0	58	0	348	16 444	0	0	0
90	3	95	МАУЗ ГКБ № 9	25 204	5 717	431	16 794	2 262	0	0	0	0	0	5 893	0	0	0
91	3	86	ГБУЗ "ОКБ № 2"	69 955	16 987	4 339	43 469	5 055	0	0	105	0	418	14 525	0	0	0
92	3	413	МАУЗ ГКБ №11	55 687	9 708	1 548	38 729	3 838	305	0	1 559	0	9 661	14 136	0	0	0
93	1	96	МБУЗ ГБ № 14	16 799	2 965	1 665	10 140	1 255	116	0	658	0	4 189	3 789	0	0	0
94	1	98	МБУЗ ГБ №16	14 445	4 244	3	7 687	1 012	980	0	519	0	3 112	2 878	0	0	0
95	3	440	НУЗ "Дорожная клиническая больница на ст.Челябинск ОАО "РЖД"	74 456	5 528	782	63 149	3 925	0	0	1 072	0	6 554	22 534	0	0	0
96	3	99	МАУЗ ДГКБ № 1	89 557	34 186	1 487	39 585	3 275	5 922	0	5 102	0	21 041	15 900	0	0	0
97	2	439	МБУЗ ДГКБ № 7	37 457	15 754	257	16 578	1 372	2 613	0	883	0	4 231	6 126	0	0	0
98	3	90	МБУЗ ДГКБ № 8	52 430	22 375	0	20 329	2 064	2 463	0	5 199	0	22 662	8 955	60	0	60
99	1	119	МБУЗ ГКП № 5	59 778	7 865	2 174	43 142	5 854	464	0	279	0	2 140	15 235	0	0	0
100		87	МБУЗ ГКП № 7	0													
101	1	122	МБУЗ "ГКП № 8"	41 310	8 392	1 859	27 341	2 844	349	0	525	0	3 503	9 776	0	0	0
102	1	417	МБУЗ "ДГКП № 1"	35 974	11 975	985	17 285	1 524	2 174	0	2 031	0	8 498	6 785	0	0	0
103	1	125	МБУЗ Детская городская поликлиника № 4	43 220	17 186	1 045	19 967	0	3 220	0	1 802	0	7 219	7 633	0	0	0
104	1	415	МБУЗ ДГП № 6	35 100	12 926	140	18 313	1 616	1 748	0	357	0	1 423	6 552	0	0	0
105	1	127	МБУЗ ДГКП № 8	64 473	23 835	3 225	29 109	2 715	3 534	0	2 055	0	8 273	10 935	0	0	0
106	2	102	МБУЗ "ДГКП № 9"	39 090	11 360	1 518	22 504	1 319	1 429	0	960	0	3 907	8 285	0	0	0
107	1	130	МБУЗ СП № 1	5 527	0	0	0	0	817	0	4 710	0	29 705	1 652	0	0	0
108	1	132	ООО "Стоматологическая поликлиника № 3"	7 216	0	0	0	0	0	0	7 216	0	35 796	2 532	0	0	0
109	1	401	ООО "СП № 4"	10 356	0	0	0	0	0	0	10 356	0	51 797	3 633	0	0	0
110	1	133	МБУЗ СП №6	4 400	0	0	0	0</									

№ п/п	Уровень	Код МО	Наименование МО, территорий	Поликлиника								Скорая медицинская помощь					
				Всего посещений (гр.33+гр.34+ гр.35+гр.36+ гр.37+гр.38+ гр.39+гр.40)	в том числе				Стомато логия (УЕТ)	Количество обращений (включая стомато логические)	Всего, вызовов	в том числе с проведением тромблизиса (из графы 43)	в том числе проведение медицинско й эвакуации (консультаци и) (из графы 43)				
					поликлиника (за искл. стоматологических посещений)									стоматология (пос.)			
				врач. и фельдш. посещения (за искл. однократ. посещений с л/д целью) с проф целью	однократные посещения с л/д целью	врач. и фельдш. посещения с л/д целью (за искл. однократ. пос с л/д)	врач. и фельдш. посещения по неотлож. мед. помощи	посещения с проф. целью (за искл. однократ. посещений с л/д целью)	однократные посещения с л/д целью	посещения с л/д целью (за искл. однократ. пос. с л/д целью)	посещения по неотлож. мед. помощи						
			I	32	33	34	35	36	37	38	39	40	41	42	43	44	45
132	2	747	ООО "ЦАГ № 1"	0	0	0	0	0	0	0	0	0	0	0	0	0	0
133	2	756	ООО "Эксперт"	0	0	0	0	0	0	0	0	0	0	0	0	0	0
134		658	ООО ЛДЦ МИБС-Челябинск	0													
135	1	752	ООО "Фортуна"	0	0	0	0	0	0	0	0	0	0	0	0	0	0
136	1	771	ООО "Полимедика Челябинск"	19 551	4 208	0	13 402	1 941	0	0	0	0	0	4 702	0	0	0
137	1	760	ООО ЛПМО "Золотое сечение"	0	0	0	0	0	0	0	0	0	0	0	0	0	0
138	1	765	ООО "ВЭХ ОМС"	0	0	0	0	0	0	0	0	0	0	0	0	0	0
139	1	707	ООО МО "Оптик-Центр"	0	0	0	0	0	0	0	0	0	0	0	0	0	0
140	1	762	ООО "Лакшми"	580	0	0	0	117	0	463	0	2 902	163	0	0	0	0
141	1	766	ООО "ПолиКлиника"	0	0	0	0	0	0	0	0	0	0	374	0	0	0
142	1	769	ООО "ГИМЕНЕЙ"	0	0	0	0	0	0	0	0	0	0	0	0	0	0
			Итого: Челябинский ГО	1 307 785	301 467	30 397	801 586	79 831	29 644	0	64 860	0	348 376	303 981	41 838	26	60
			Южноуральский ГО														
143	2	222	ГБУЗ "Городская больница г.Южноуральск"	28 426	8 399	0	16 316	2 455	282	0	974	0	1 948	5 766	1 388	6	0
			Итого: Южноуральский ГО	28 426	8 399	0	16 316	2 455	282	0	974	0	1 948	5 766	1 388	6	0
			Итого: ГОРОДА	2 861 748	649 460	69 822	1 691 993	193 216	63 356	0	192 904	997	918 563	644 074	103 752	157	152
			РАЙОНЫ														
			Агаповский МР														
144	1	224	МУЗ Агаповская ЦРБ администрации Агаповского муниципального района	23 658	7 795	500	11 881	2 127	345	0	1 010	0	5 088	4 297	1 205	3	0
			Итого: Агаповский МР	23 658	7 795	500	11 881	2 127	345	0	1 010	0	5 088	4 297	1 205	3	0
			Аргаяшский МР														
145	1	234	ГБУЗ "Районная больница с.Аргаяш"	27 185	10 265	336	12 535	2 489	513	0	1 047	0	6 915	4 529	717	3	0
			Итого: Аргаяшский МР	27 185	10 265	336	12 535	2 489	513	0	1 047	0	6 915	4 529	717	3	0
			Брединский МР														
146	1	248	ГБУЗ "Районная больница п.Бреды"	18 452	3 933	114	10 992	1 587	659	0	1 167	0	6 133	4 052	955	3	0
			Итого: Брединский МР	18 452	3 933	114	10 992	1 587	659	0	1 167	0	6 133	4 052	955	3	0
			Варненский МР														

№ п/п	Уровень	Код МО	Наименование МО, территорий	Поликлиника										Скорая медицинская помощь			
				Всего посещений (гр.33+гр.34+ гр.35+гр.36+ гр.37+гр.38+ гр.39+гр.40)	в том числе								Стомато- логия (УЕТ)	Количество обращений (включая стомато- логические)	Всего, вызовов	в том числе с проведением тромболизиса (из графы 43)	в том числе проведение медицинско- й эвакуации (консультаци- и) (из графы 43)
					поликлиника (за искл. стоматологических посещений)				стоматология (пос.)								
				врач. и фельдш. посещения (за искл. однократ. посещений с л/д целью) с проф целью	однократные посещения с л/д целью	врач. и фельдш. посещения с л/д целью (за искл. однократ. пос с л/д)	врач. и фельдш. посещения по неотлож. мед. помощи	посещения с проф. целью (за искл. однократ. посещений с л/д целью)	однократные посещения с л/д целью	посещения с л/д целью (за искл. однократ. пос. с л/д целью)	посещения по неотлож. мед. помощи						
			1	32	33	34	35	36	37	38	39	40	41	42	43	44	45
155	1	354	ГБУЗ "Районная больница с.Кунашак"	21 954	3 685	898	13 824	1 510	849	0	1 188	0	4 590	5 004	909	3	0
			Итого: Кунашакский МР	21 954	3 685	898	13 824	1 510	849	0	1 188	0	4 590	5 004	909	3	0
			Кусинский МР														
156	1	282	ГБУЗ "Районная больница г.Куса"	22 149	3 883	84	13 127	1 796	600	0	2 659	0	11 708	5 262	1 021	6	0
157		280	ГБУЗ Магнитская ГБ	0													
			Итого: Кусинский МР	22 149	3 883	84	13 127	1 796	600	0	2 659	0	11 708	5 262	1 021	6	0
			Нагайбакский МР														
158	1	363	ГБУЗ "Районная больница с.Фершампенуаз"	15 296	3 929	956	7 868	1 352	183	0	1 008	0	4 071	2 959	741	6	0
			Итого: Нагайбакский МР	15 296	3 929	956	7 868	1 352	183	0	1 008	0	4 071	2 959	741	6	0
			Нязепетровский МР														
159	1	286	ГБУЗ "Районная больница г.Нязепетровск"	13 746	2 703	200	8 128	1 054	318	0	1 343	0	5 645	3 152	647	6	0
			Итого: Нязепетровский МР	13 746	2 703	200	8 128	1 054	318	0	1 343	0	5 645	3 152	647	6	0
			Октябрьский МР														
160	1	372	МУЗ "Октябрьская ЦРБ"	18 268	3 986	125	11 741	1 334	184	0	898	0	2 138	4 213	803	3	0
			Итого: Октябрьский МР	18 268	3 986	125	11 741	1 334	184	0	898	0	2 138	4 213	803	3	0
			Сосновский МР														
161	1	378	МБУЗ Сосновская ЦРБ	47 665	14 913	852	23 620	4 033	944	0	3 303	0	12 445	8 898	2 294	9	0
162	1	640	ООО Стоматологическая клиника "Нео-Дент"	99	0	0	0	0	0	0	99	0	386	33	0	0	0
			Итого: Сосновский МР	47 764	14 913	852	23 620	4 033	944	0	3 402	0	12 831	8 931	2 294	9	0
			Увельский МР														
163	1	306	ГБУЗ "Районная больница п.Увельский"	23 324	6 342	0	12 406	2 010	1 257	0	1 309	0	6 779	4 570	1 103	3	0
164	1	767	ОАО "Санаторий Урал"	0	0	0	0	0	0	0	0	0	0	0	0	0	0
			Итого: Увельский МР	23 324	6 342	0	12 406	2 010	1 257	0	1 309	0	6 779	4 570	1 103	3	0
			Уйский МР														
165	1	391	ГБУЗ "Районная больница с.Уйское"	21 007	4 330	20	1										

№ п/п	Уровень	Код МО	Наименование МО, территорий	Поликлиника										Скорая медицинская помощь			
				Всего посещений (гр.33+гр.34+гр.35+гр.36+гр.37+гр.38+гр.39+гр.40)	в том числе								Стоматология (УЕТ)	Количество обращений (включая стоматологические)	Всего, вызовов	в том числе с проведением тромболизиса (из графы 43)	в том числе проведение медицинской эвакуации (консультации) (из графы 43)
					поликлиника (за искл. стоматологических посещений)				стоматология (пос.)								
					врач. и фельдш. посещения (за искл. однократ. посещений с л/д целью) с проф целью	однократные посещения с л/д целью	врач. и фельдш. посещения с л/д целью (за искл. однократ. пос с л/д)	врач. и фельдш. посещения по неотлож. мед. помощи	посещения с проф. целью (за искл. однократ. посещений с л/д целью)	однократные посещения с л/д целью	посещения с л/д целью (за искл. однократ. пос. с л/д целью)	посещения по неотлож. мед. помощи					
			1	32	33	34	35	36	37	38	39	40	41	42	43	44	45
182	3	639	ФГБУ "ФЦССХ" Минздрава России (г.Челябинск)	2 250	0	0	2 250	0	0	0	0	0	0	1 125	0	0	0
183		436	ГБУЗ Челябинское областное патологоанатомическое бюро	0													
184		75	ГБУЗ ЧелОблЦентр мед профилактики	0													
			Итого: ОБЛАСТЬ	146 261	23 817	8 352	90 331	0	1 751	0	19 801	2 209	75 147	54 955	153	0	153
			ГУЗ														
185	2	89	ГБУЗ "ОКВД № 3"	43 280	8 023	7 005	28 252	0	0	0	0	0	0	9 948	0	0	0
186	2	172	ГБУЗ "ОКВД № 4"	18 293	8 932	0	9 361	0	0	0	0	0	0	3 296	0	0	0
187	3	171	ГБУЗ "ООД № 2"	4 776	0	0	4 776	0	0	0	0	0	0	2 388	0	0	0
188	2	155	ГБУЗ "ООД № 3"	1 692	0	0	1 692	0	0	0	0	0	0	846	0	0	0
			Итого: ГУЗ	68 041	16 955	7 005	44 081	0	0	0	0	0	0	16 478	0	0	0
			ИТОГО по Чел. обл.	3 492 407	794 232	94 371	2 058 695	226 937	76 051	0	238 915	3 206	1 104 698	801 901	122 562	238	305
			МУ за пределами области														
189	0	746	ООО "МД Проект 2010"	0	0	0	0	0	0	0	0	0	0	0	0	0	0
190	3	732	ООО "УКЛРЦ"	0	0	0	0	0	0	0	0	0	0	0	0	0	0
191		763	ООО "Дистанционная медицина" г. Москва	0													
192		694	ФГБНУ Томский НИМЦ	0													
193		770	ФГКУ "СКС "Приволжский" Мин.Обор. РФ	0													
			Итого по МУ за пределами ЧО	0	0	0	0	0	0	0	0	0	0	0	0	0	0
			ИТОГО по ТП ОМС Челябинской обл.	3 492 407	794 232	94 371	2 058 695	226 937	76 051	0	238 915	3 206	1 104 698	801 901	122 562	238	305

№ п/п	Уровень	Код МО	Наименование МО, территорий	Круглосуточный стационар																			
				Всего	В рамках базовой программы ОМС	в том числе						В рамках сверх базовой программы ОМС		в том числе									
						высокотехнологичная мед.помощь		мед.помощь по медицинской реабилитации		в том числе по детской медицинской		случаи госпитализации	к/дни	случаи госпитализации (из графы 12)	к/дни (из графы 13)	случаи госпитализации (из графы 12)	к/дни (из графы 13)	случаи госпитализации (из графы 12)	к/дни (из графы 13)	случаи госпитализации (из графы 12)	к/дни (из графы 13)	случаи госпитализации (из графы 12)	к/дни (из графы 13)
				случаи госпитализации (гр.4+гр.12)	к/дни (гр.5+гр.13)	случаи госпитализации	к/дни	случаи госпитализации (из графы 4)	к/дни (из графы 5)	случаи госпитализации (из графы 4)	к/дни (из графы 5)	случаи госпитализации (из графы 8)	к/дни (из графы 9)	случаи госпитализации	к/дни	случаи госпитализации (из графы 12)	к/дни (из графы 13)	случаи госпитализации (из графы 12)	к/дни (из графы 13)	случаи госпитализации (из графы 12)	к/дни (из графы 13)	случаи госпитализации (из графы 12)	к/дни (из графы 13)
			1	2	3	4	5	6	7	8	9	10	11	12	13	14	15	16	17	18	19	20	21
182	3	639	ФГБУ "ФЦССХ" Минздрава России (г.Челябинск)	398	1 726	398	1 726	151	725	0	0	0	0	0	0	0	0	0	0	0	0	0	0
183		436	ГБУЗ Челябинское областное патологоанатомическое бюро	0	0																		
184		75	ГБУЗ ЧелОблЦентр мед профилактики	0	0																		
			Итого: ОБЛАСТЬ	10 129	102 124	9 918	98 371	651	7 636	590	10 366	341	4 698	211	3 753	0	0	5	45	206	3 708	0	0
			ГУЗ																				
185	2	89	ГБУЗ "ОКВД № 3"	126	2 026	126	2 026	0	0	0	0	0	0	0	0	0	0	0	0	0	0	0	0
186	2	172	ГБУЗ "ОКВД № 4"	53	593	53	593	0	0	0	0	0	0	0	0	0	0	0	0	0	0	0	0
187	3	171	ГБУЗ "ООД № 2"	407	5 155	407	5 155	32	756	0	0	0	0	0	0	0	0	0	0	0	0	0	0
188	2	155	ГБУЗ "ООД № 3"	302	3 211	302	3 211	0	0	0	0	0	0	0	0	0	0	0	0	0	0	0	0
			Итого: ГУЗ	888	10 985	888	10 985	32	756	0	0	0	0	0	0	0	0	0	0	0	0	0	0
			ИТОГО по Чел. обл.	71 596	678 649	71 061	669 217	2 095	24 850	1 551	27 520	453	6 437	535	9 432	72	1 555	69	785	394	7 092	0	0
			МУ за пределами области																				
189		746	ООО МД Проект 2010 г.Уфа	0	0																		
190	3	732	ООО "УКЛРЦ"	10	70	10	70	10	70	0	0	0	0	0	0	0	0	0	0	0	0	0	0
191		763	ООО "Дистанционная медицина" г. Москва	0	0																		
192		694	ФГБНУ Томский НИМЦ	0	0																		
193		770	ФГКУ "СКК "Приволжский" Мин.Обор. РФ	0	0																		
			Итого по МУ за пределами ЧО	10	70	10	70	10	70	0	0	0	0	0	0	0	0	0	0	0	0	0	0
			ИТОГО по ТП ОМС Челябинской обл.	71 606	678 719	71 071	669 287	2 105	24 920	1 551	27 520	453	6 437	535	9 432	72	1 555	69	785	394	7 092	0	0

№ п/п	Уровень	Код МО	Наименование МО, территорий	Дневные стационары всех типов (включая вспомогательные репродуктивные технологии (ЭКО))									
				Всего по ДС		ДС при КС		ДС при АПП		СД при АПП		в том числе ЭКО	
				случаи лечения (гр.24+гр.26+гр.28)	пациенто-дни (гр.25+гр.27+гр.29)	случаи лечения	пациенто-дни	случаи лечения	пациенто-дни	случаи лечения	пациенто-дни	случаи лечения (из графы 22)	пациенто-дни (из графы 23)
			1	22	23	24	25	26	27	28	29	30	31
			ГОРОДА										
			Ашинский МР										
1	2	242	ГБУЗ "Городская больница № 1 г.Аша"	104	1 076	27	351	77	725	0	0	0	0
2	1	241	ГБУЗ "Городская больница №2 г.Аша"	87	800	0	0	87	800	0	0	0	0
3	1	244	ГБУЗ "Городская больница г.Сим"	105	1 210	0	0	105	1 210	0	0	0	0
4	1	243	ГБУЗ "Городская больница г.Миныйр"	44	447	0	0	44	447	0	0	0	0
5	1	537	ГБУЗ "Кропачевская городская больница"	29	290	0	0	29	290	0	0	0	0
6	1	408	ПАО "Ашинский метзавод"	0	0	0	0	0	0	0	0	0	0
			Итого: Ашинский МР	369	3 823	27	351	342	3 472	0	0	0	0
			Верхнеуфалейский ГО										
7	1	198	ГБУЗ "Городская больница г. Верхний Уфалей"	202	1 687	0	0	189	1 579	13	108	0	0
8	1	203	ГБУЗ "Стоматологическая поликлиника г.Верхний Уфалей"	0	0	0	0	0	0	0	0	0	0
			Итого: Верхнеуфалейский ГО	202	1 687	0	0	189	1 579	13	108	0	0
			Еманжелинский МР										
9	2	205	ГБУЗ "Городская больница № 1 г.Еманжелинск"	277	2 622	0	0	262	2 497	15	125	0	0
			Итого: Еманжелинский МР	277	2 622	0	0	262	2 497	15	125	0	0
			Златоустовский ГО										
10	1	134	ГБУЗ "ГБ № 1 г.Златоуст"	129	881	0	0	123	844	6	37	0	0
11	1	135	ГБУЗ "ГБ" № 2 г.Златоуст"	143	932	0	0	129	862	14	70	0	0
12	2	136	ГБУЗ "ГБ № 3 г.Златоуст"	211	1 934	0	0	204	1 864	7	70	0	0
13	2	455	ГБУЗ "Городская больница № 4 г.Златоуст"	121	731	0	0	121	731	0	0	0	0
14		139	ГБУЗ ГДБ №1 г.Златоуст	0	0								
15	2	140	ГБУЗ "ГДБ г.Златоуст"	126	1 053	0	0	120	1 017	6	36	0	0
16		147	ГБУЗ ГДП г.Златоуст	0	0								
17	2	142	ГБУЗ "Родильный дом г.Златоуст"	150	1 125	0	0	150	1 125	0	0	0	0
18	1	552	ГБУЗ "ВФД г.Златоуст"	0	0	0	0	0	0	0	0	0	0
19	1	674	ГБУЗ "ССМП г.Златоуст"	0	0	0	0	0	0	0	0	0	0
20	1	438	НУЗ "Отделенческая больница ст.Златоуст ОАО "РЖД"	48	335	0	0	48	335	0	0	0	0
21		719	ООО Центр семейной медицины "Созвездие"	0	0								
22		761	ООО "Здоровье"	0	0								
			Итого: Златоустовский ГО	928	6 991	0	0	895	6 778	33	213	0	0
			Карабашский ГО										
23	1	209	ГБУЗ "Городская больница г.Карабаш"	75	586	0	0	75	586	0	0	0	0
			Итого: Карабашский ГО	75	586	0	0	75	586	0	0	0	0
			Карталинский МР										
24	2	264	Карталинская горбольница	221	1 850	42	321	159	1 356	20	173	0	0
25	1												

№ п/п		Уровень	Код МО	Наименование МО, территорий	Дневные стационары всех типов (включая вспомогательные репродуктивные технологии (ЭКО))									
					Всего по ДС		ДС при КС		ДС при АПП		СД при АПП		в том числе ЭКО	
					случаи лечения (гр.24+гр.26+ гр.28)	пациенто-дни (гр.25+гр.27+г р.29)	случаи лечения	пациенто- дни	случаи лечения	пациенто-дни	случаи лечения	пациенто- дни	случаи лечения (из графы 22)	пациенто-дни (из графы 23)
				1	22	23	24	25	26	27	28	29	30	31
27	1	278	ГБУЗ "Районная больница г. Катав-Ивановск"		109	1 163	0	0	109	1 163	0	0	0	0
			Итого: Катав-Ивановский МР		109	1 163	0	0	109	1 163	0	0	0	0
			Копейский ГО											
28	2	148	ГБУЗ "ГБ № 1 г.Копейск"		641	4 275	210	1 249	431	3 026	0	0	0	0
29	1	150	ГБУЗ "Городская больница № 3 г.Копейск"		127	1 028	0	0	110	886	17	142	0	0
30	1	157	ГБУЗ "ГДП № 1 г.Копейск"		106	740	0	0	82	574	24	166	0	0
31	1	158	ГБУЗ "Стоматологическая поликлиника г. Копейск"		0	0	0	0	0	0	0	0	0	0
32	1	420	ГБУЗ "ВФД г.Копейск"		0	0	0	0	0	0	0	0	0	0
33	1	491	ГБУЗ "ССМП г.Копейск"		0	0	0	0	0	0	0	0	0	0
			Итого: Копейский ГО		874	6 043	210	1 249	623	4 486	41	308	0	0
			Коркинский МР											
34	2	210	ГБУЗ "Городская больница № 1 г. Коркино"		272	1 902	90	397	182	1 505	0	0	0	0
35	1	211	ГБУЗ "Городская больница № 2 г. Коркино"		81	492	0	0	81	492	0	0	0	0
36	1	212	ГБУЗ "Городская больница № 3 г. Коркино"		46	247	0	0	46	247	0	0	0	0
37	1	213	ГБУЗ "Городская детская больница г. Коркино"		6	75	0	0	6	75	0	0	0	0
38	1	675	ГБУЗ "Станция скорой медицинской помощи г.Коркино"		0	0	0	0	0	0	0	0	0	0
39	1	633	ООО "НоваАрт"		0	0	0	0	0	0	0	0	0	0
40	1	740	ООО "НоваАРТ"		0	0	0	0	0	0	0	0	0	0
			Итого: Коркинский МР		405	2 716	90	397	315	2 319	0	0	0	0
			Кыштымский ГО											
41	2	216	ГБУЗ "Городская больница им. А.П. Силаева г.Кыштым"		250	2 089	0	0	250	2 089	0	0	0	0
			Итого: Кыштымский ГО		250	2 089	0	0	250	2 089	0	0	0	0
			Магнитогорский ГО											
42	3	159	ГАУЗ "Городская больница № 1 им. Г.И. Дробышева г.Магнитогорск"		521	4 824	15	157	479	4 377	27	290	0	0
43	3	590	ГАУЗ "Городская больница № 2 г. Магнитогорск"		251	3 375	13	252	216	2 704	22	419	0	0
44	3	161	ГАУЗ "Городская больница № 3 г.Магнитогорск"		538	3 774	0	0	444	3 219	94	555	0	0
45	3	164	ГАУЗ "Детская городская больница г.Магнитогорск"		569	5 854	0	0	551	5 720	18	134	0	0
46	3	160	АНО "ЦКМСЧ"		339	2 775	72	471	249	2 177	18	127	0	0
47	2	165	ГАУЗ "Родильный дом № 1 г.Магнитогорск"		166	1 427	85	911	81	516	0	0	0	0
48	2	166	ГБУЗ "Родильный дом № 2 г. Магнитогорск"		117	704	84	514	33	190	0	0	0	0
49	2	167	ГБУЗ "Родильный дом № 3 г. Магнитогорск"		71	608	42	342	29	266	0	0	0	0
50	1	178	ГБУЗ "Детская городская поликлиника № 2 г.Магнитогорск"		42	262	0	0	36	223	6	39	0	0
51	1	184	ГБУЗ "Детская городская поликлиника № 1 г.Магнитогорск"		33	186	0	0	15	75	18	111	0	0
52	1	179	ГБУЗ "Детская городская поликлиника № 3 г.Магнитогорск"		25	150	0	0	21	126	4	24	0	0
53	1	182	ГБУЗ "Стоматологическая поликлиника № 2 г.Магнитогорск"		0	0	0	0	0	0	0	0	0	0
54	1	183	ГБУЗ "Стоматологическая поликлиника № 1 г.Магнитогорск"		0	0	0	0	0	0	0	0	0	0
55	1	180	ГБУЗ "Детская стоматологическая поликлиника г.Магнитогорск"		0	0	0	0	0	0	0	0	0	0
56	1	676	ГБУЗ "Станция скорой медицинской помощи г.Магнитогорск"		0	0	0	0	0	0	0	0	0	0
57	2	712	ООО "ДНК КЛИНИКА"		11	22	0	0	11	22	0	0	11	22
58	2	690	АО "Центр семейной медицины"		39	78	0	0	39	78	0	0	39	78
59		671	ООО Медицина плюс		0	0								

№ п/п	Уровень	Код МО	Наименование МО, территорий	Дневные стационары всех типов (включая вспомогательные репродуктивные технологии (ЭКО))									
				Всего по ДС		ДС при КС		ДС при АПП		СД при АПП		в том числе ЭКО	
				случаи лечения (гр.24+гр.26+ гр.28)	пациенто-дни (гр.25+гр.27+г р.29)	случаи лечения	пациенто- дни	случаи лечения	пациенто-дни	случаи лечения	пациенто- дни	случаи лечения (из графы 22)	пациенто-дни (из графы 23)
			1	22	23	24	25	26	27	28	29	30	31
60		709	ООО ЛДЦ МИБС им.С.Березина	0	0								
61		727	ООО "Рикон"	0	0								
62		768	ООО "НовоМед"	0	0								
			Итого: Магнитогорский ГО	2 722	24 039	311	2 647	2 204	19 693	207	1 699	50	100
			Миасский ГО										
63	1	186	ГБУЗ "ГБ № 1 г.Миасс"	163	1 710	0	0	120	1 328	43	382	0	0
64	3	187	ГБУЗ "Городская больница № 2 г.Миасс"	586	4 514	39	46	514	4 178	33	290	0	0
65	3	188	ГБУЗ "Городская больница № 3 г.Миасс"	125	1 109	0	0	114	1 037	11	72	0	0
66	2	452	ГБУЗ "Городская больница № 4 г.Миасс"	117	1 063	0	0	94	882	23	181	0	0
67	1	451	ГБУЗ "СП г.Миасс"	0	0	0	0	0	0	0	0	0	0
68	1	193	ГБУЗ "ССМП г.Миасс"	0	0	0	0	0	0	0	0	0	0
69	1	433	ФГБУЗ МСЧ № 92 ФМБА России	66	884	0	0	66	884	0	0	0	0
70		764	ООО "МРТ ПЛЮС"	0	0								
			Итого: Миасский ГО	1 057	9 280	39	46	908	8 309	110	925	0	0
			Озерский ГО										
71	2	453	ФГБУЗ КБ № 71 ФМБА России	497	5 207	323	3 480	174	1 727	0	0	0	0
			Итого: Озерский ГО	497	5 207	323	3 480	174	1 727	0	0	0	0
			Пластовский МР										
72	1	218	ГБУЗ "Городская больница г.Пласт"	123	1 133	6	52	102	942	15	139	0	0
			Итого: Пластовский МР	123	1 133	6	52	102	942	15	139	0	0
			Саткинский МР										
73	2	404	ГБУЗ "Районная больница г.Сатка"	530	5 711	0	0	530	5 711	0	0	0	0
74	1	530	ГБУЗ "ССМП г.Сатка"	0	0	0	0	0	0	0	0	0	0
			Итого: Саткинский МР	530	5 711	0	0	530	5 711	0	0	0	0
			Снежинский ГО										
75	2	444	ФГБУЗ ЦМСЧ № 15 ФМБА России	203	2 211	0	0	203	2 211	0	0	0	0
76	2	728	ООО "ЯМТ - Снежинск"	0	0	0	0	0	0	0	0	0	0
			Итого: Снежинский ГО	203	2 211	0	0	203	2 211	0	0	0	0
			Трехгорный ГО										
77	2	445	ФГБУЗ МСЧ № 72 ФМБА России	212	1 972	0	0	181	1 716	31	256	0	0
			Итого: Трехгорный ГО	212	1 972	0	0	181	1 716	31	256	0	0
			Троицкий ГО										
78	3	295	ГБУЗ "Областная больница г.Троицк"	546	4 347	0	0	546	4 347	0	0	0	0
			Итого: Троицкий ГО	546	4 347	0	0	546	4 347	0	0	0	0
			Усть-Катавский ГО										
79	1	403	ФГБУЗ МСЧ № 162 ФМБА России	91	1 066	91	1 066	0	0	0	0	0	0
			Итого: Усть-Катавский ГО	91	1 066	91	1 066	0	0	0	0	0	0
			Чебаркульский ГО										
80	2	315	ГБУЗ "Областная больница г.Чебаркуль"	368	3 514	17	65	327	3 253	24	196	0	0
81	1	647	ООО "Смайл"	0	0	0	0	0	0	0	0	0	0
			Итого: Чебаркульский ГО	368	3 514	17	65	327	3 253	24	196	0	0
			Челябинский ГО										
82	3	79	МАУЗ ОТКЗ ГКБ № 1	631	5 927	26	163	590	5 654	15	110	0	0
83	2	91	МБУЗ ГКБ № 2	386	2 991	0	0	371	2 876	15	115	0	0
84	3	456	ГБУЗ "ОКБ № 3"	829	7 046	66	480	739	6 322	24	244	0	0
85	2	92	ГБУЗ "ОКБ № 4"	0	0	0	0	0	0	0	0	0	0
86	3	93	МБУЗ ГКБ № 5	231	1 907	0	0	224	1 837	7	70	0	0
87	3	85	МБУЗ ГКБ № 6	583	4 982	45	303	524	4 577	14	102	0	0

№ п/п	Уровень	Код МО	Наименование МО, территорий	Дневные стационары всех типов (включая вспомогательные репродуктивные технологии (ЭКО))									
				Всего по ДС		ДС при КС		ДС при АПП		СД при АПП		в том числе ЭКО	
				случаи лечения (гр.24+гр.26+ гр.28)	пациенто-дни (гр.25+гр.27+г р.29)	случаи лечения	пациенто- дни	случаи лечения	пациенто-дни	случаи лечения	пациенто- дни	случаи лечения (из графы 22)	пациенто-дни (из графы 23)
			1	22	23	24	25	26	27	28	29	30	31
88	3	88	ФГБОУ ВО ЮУГМУ Минздрава России	423	3 451	0	0	423	3 451	0	0	0	0
89	3	94	МАУЗ ОЗП ГКБ № 8	855	8 401	234	3 042	587	5 055	34	304	0	0
90	3	95	МАУЗ ГКБ № 9	419	3 255	16	106	358	2 711	45	438	0	0
91	3	86	ГБУЗ "ОКБ № 2"	507	4 266	124	800	335	3 040	48	426	0	0
92	3	413	МАУЗ ГКБ №11	413	2 894	0	0	413	2 894	0	0	0	0
93	1	96	МБУЗ ГБ № 14	170	1 359	0	0	170	1 359	0	0	0	0
94	1	98	МБУЗ ГБ №16	126	995	0	0	126	995	0	0	0	0
95	3	440	НУЗ "Дорожная клиническая больница на ст.Челябинск ОАО "РЖД"	796	6 078	0	0	746	5 643	50	435	0	0
96	3	99	МАУЗ ДГКБ № 1	246	2 278	0	0	213	2 069	33	209	0	0
97	2	439	МБУЗ ДГКБ № 7	128	1 190	0	0	111	1 048	17	142	0	0
98	3	90	МБУЗ ДГКБ № 8	331	2 677	104	935	203	1 582	24	160	0	0
99	1	119	МБУЗ ГКП № 5	363	2 885	0	0	234	1 853	129	1 032	0	0
100	1	87	МБУЗ ГКП № 7	0	0	0	0	0	0	0	0	0	0
101	1	122	МБУЗ "ГКП № 8"	111	924	0	0	111	924	0	0	0	0
102	1	417	МБУЗ "ДГКП № 1"	28	201	0	0	6	42	22	159	0	0
103	1	125	МБУЗ Детская городская поликлиника № 4	18	126	0	0	0	0	18	126	0	0
104	1	415	МБУЗ ДГП № 6	111	819	0	0	93	674	18	145	0	0
105	1	127	МБУЗ ДГКП № 8	169	1 215	0	0	142	1 014	27	201	0	0
106	2	102	МБУЗ "ДГКП № 9"	42	391	0	0	31	311	11	80	0	0
107	1	130	МБУЗ СП № 1	0	0	0	0	0	0	0	0	0	0
108	1	132	ООО "Стоматологическая поликлиника № 3"	0	0	0	0	0	0	0	0	0	0
109	1	401	ООО "СП № 4"	0	0	0	0	0	0	0	0	0	0
110	1	133	МБУЗ СП №6	0	0	0	0	0	0	0	0	0	0
111	1	529	НУЗ "Дорожная стоматологическая поликлиника на ст.Челябинск ОАО "РЖД"	0	0	0	0	0	0	0	0	0	0
112	1	672	МБУЗ ССМП	0	0	0	0	0	0	0	0	0	0
113	1	546	ФКУЗ "МСЧ МВД России по Челябинской области"	0	0	0	0	0	0	0	0	0	0
114	2	678	ФГБУН УНПЦ РМ ФМБА России	0	0	0	0	0	0	0	0	0	0
115	2	635	ООО МЦ "Лотос"	50	133	0	0	50	133	0	0	17	34
116	1	634	ООО "Неврологическая клиника доктора Бубновой И.Д."	14	70	0	0	14	70	0	0	0	0
117	3	668	ООО МК "ЭФ ЭМ СИ"	0	0	0	0	0	0	0	0	0	0
118	2	679	МАУЗ "Центр ВРТ"	54	108	0	0	54	108	0	0	54	108
119	2	691	ООО "ЦЕНТР ДИАЛИЗА"	888	11 544	0	0	888	11 544	0	0	0	0
120	1	641	ЗАО "ВИСВИ"	0	0	0	0	0	0	0	0	0	0
121	2	721	ООО "ЦПС"	4	8	0	0	4	8	0	0	4	8
122		677	ООО "МРТ-Эксперт Челябинск"	0	0								
123		410	МБУЗ Диагностический центр	0	0								
124	2	730	ГАУЗ "Областной центр восстановительной медицины и реабилитации "Огонек"	33	693	33	693	0	0	0	0	0	0
125	3	733	ООО МЦ "МЕДЕОР"	0	0	0	0	0	0	0	0	0	0
126	2	736	ООО "ЦАД 74"	102	1 326	0	0	102	1 326	0	0	0	0
127	1	737	ГБУЗ "МЦИМ"	0	0	0	0	0	0	0	0	0	0
128	2	749	ГБУЗ "Центр медицинской реабилитации "Вдохновение"	84	1 286	84	1 286	0	0	0	0	0	0
129	1	698	МБОУ "Лицей № 11 г.Челябинска"	0	0	0	0	0	0	0	0	0	0
130	1	738	ООО "ЕВРОДЕНТ"	0	0	0	0	0	0	0	0	0	0
131	3	689	ООО "Канон"	0	0	0	0	0	0	0	0	0	0

№ п/п	Уровень	Код МО	Наименование МО, территорий	Дневные стационары всех типов (включая вспомогательные репродуктивные технологии (ЭКО))									
				Всего по ДС		ДС при КС		ДС при АПП		СД при АПП		в том числе ЭКО	
				случаи лечения (гр.24+гр.26+ гр.28)	пациенто-дни (гр.25+гр.27+г р.29)	случаи лечения	пациенто- дни	случаи лечения	пациенто-дни	случаи лечения	пациенто- дни	случаи лечения (из графы 22)	пациенто-дни (из графы 23)
			I	22	23	24	25	26	27	28	29	30	31
132	2	747	ООО "ЦАГ № 1"	3	6	0	0	3	6	0	0	3	6
133	2	756	ООО "Эксперт"	14	28	0	0	14	28	0	0	14	28
134		658	ООО ЛДЦ МИБС-Челябинск	0	0								
135	1	752	ООО "Фортуна"	0	0	0	0	0	0	0	0	0	0
136	1	771	ООО "Полимедика Челябинск"	265	2 124	0	0	265	2 124	0	0	0	0
137	1	760	ООО ЛПМО "Золотое сечение"	27	90	0	0	27	90	0	0	0	0
138	1	765	ООО "ВЭХ ОМС"	45	135	0	0	45	135	0	0	0	0
139	1	707	ООО МО "Оптик-Центр"	6	24	6	24	0	0	0	0	0	0
140	1	762	ООО "Лакшми"	0	0	0	0	0	0	0	0	0	0
141	1	766	ООО "ПолиКлиника"	51	255	0	0	51	255	0	0	0	0
142	1	769	ООО "ГИМЕНЕЙ"	28	202	28	202	0	0	0	0	0	0
			Итого: Челябинский ГО	9 584	84 290	766	8 034	8 267	71 758	551	4 498	92	184
			Южноуральский ГО										
143	2	222	ГБУЗ "Городская больница г.Южноуральск"	197	1 500	13	65	169	1 326	15	109	0	0
			Итого: Южноуральский ГО	197	1 500	13	65	169	1 326	15	109	0	0
			Итого: ГОРОДА	19 954	174 722	1 951	17 932	16 914	147 936	1 089	8 854	142	284
			РАЙОНЫ										
			Агаповский МР										
144	1	224	МУЗ Агаповская ЦРБ администрации Агаповского муниципального района	111	1 104	0	0	111	1 104	0	0	0	0
			Итого: Агаповский МР	111	1 104	0	0	111	1 104	0	0	0	0
			Аргаяшский МР										
145	1	234	ГБУЗ "Районная больница с.Аргаяш"	184	1 336	0	0	146	1 067	38	269	0	0
			Итого: Аргаяшский МР	184	1 336	0	0	146	1 067	38	269	0	0
			Брединский МР										
146	1	248	ГБУЗ "Районная больница п.Бреды"	87	897	0	0	87	897	0	0	0	0
			Итого: Брединский МР	87	897	0	0	87	897	0	0	0	0
			Варненский МР										
147	2	324	ГБУЗ "Районная больница с.Варна"	144	1 259	57	458	87	801	0	0	0	0
			Итого: Варненский МР	144	1 259	57	458	87	801	0	0	0	0
			Верхнеуральский МР										
148	1	257	ГБУЗ "Районная больница г.Верхнеуральск"	208	1 659	58	358	150	1 301	0	0	0	0
149	1	734	ООО "Санаторий "Карагайский бор"	0	0	0	0	0	0	0	0	0	0
			Итого: Верхнеуральский МР	208	1 659	58	358	150	1 301	0	0	0	0
			Еткульский МР										
150	1	329	ГБУЗ "Районная больница с.Еткуль"	106	968	0	0	99	905	7	63	0	0
			Итого: Еткульский МР	106	968	0	0	99	905	7	63	0	0
			Каслинский МР										
151	1	274	ГБУЗ "Районная больница г.Касли"	141	1 289	0	0	141	1 289	0	0	0	0
152		696	ООО "Эм Эр Ай Клиник"	0	0								
			Итого: Каслинский МР	141	1 289	0	0	141	1 289	0	0	0	0
			Кизильский МР										
153	1	334	ГБУЗ "Районная больница с.Кизильское"	144	1 193	0	0	107	885	37	308	0	0
			Итого: Кизильский МР	144	1 193	0	0	107	885	37	308	0	0
			Красноармейский МР										
154	1	344	МУ "Красноармейская ЦРБ"	193	2 030	0	0	193	2 030	0	0	0	0
			Итого: Красноармейский МР	193	2 030	0	0	193	2 030	0	0	0	0
			Кунашакский МР										

№ п/п	Уровень	Код МО	Наименование МО, территорий	Дневные стационары всех типов (включая вспомогательные репродуктивные технологии (ЭКО))									
				Всего по ДС		ДС при КС		ДС при АПП		СД при АПП		в том числе ЭКО	
				случаи лечения (гр.24+гр.26+ гр.28)	пациенто-дни (гр.25+гр.27+г р.29)	случаи лечения	пациенто- дни	случаи лечения	пациенто-дни	случаи лечения	пациенто- дни	случаи лечения (из графы 22)	пациенто-дни (из графы 23)
			1	22	23	24	25	26	27	28	29	30	31
155	1	354	ГБУЗ "Районная больница с.Кунашак"	155	1 442	0	0	155	1 442	0	0	0	0
			Итого: Кунашакский МР	155	1 442	0	0	155	1 442	0	0	0	0
			Кусинский МР										
156	1	282	ГБУЗ "Районная больница г.Куса"	152	1 047	0	0	137	953	15	94	0	0
157		280	ГБУЗ Магнитская ГБ	0	0								
			Итого: Кусинский МР	152	1 047	0	0	137	953	15	94	0	0
			Нагайбакский МР										
158	1	363	ГБУЗ "Районная больница с.Фершампенуаз"	114	822	0	0	84	615	30	207	0	0
			Итого: Нагайбакский МР	114	822	0	0	84	615	30	207	0	0
			Нязепетровский МР										
159	1	286	ГБУЗ "Районная больница г.Нязепетровск"	125	1 089	0	0	117	1 030	8	59	0	0
			Итого: Нязепетровский МР	125	1 089	0	0	117	1 030	8	59	0	0
			Октябрьский МР										
160	1	372	МУЗ "Октябрьская ЦРБ"	127	1 390	0	0	127	1 390	0	0	0	0
			Итого: Октябрьский МР	127	1 390	0	0	127	1 390	0	0	0	0
			Сосновский МР										
161	1	378	МБУЗ Сосновская ЦРБ	213	2 148	0	0	176	1 812	37	336	0	0
162	1	640	ООО Стоматологическая клиника "Нео-Дент"	0	0	0	0	0	0	0	0	0	0
			Итого: Сосновский МР	213	2 148	0	0	176	1 812	37	336	0	0
			Увельский МР										
163	1	306	ГБУЗ "Районная больница п.Увельский"	145	1 261	0	0	145	1 261	0	0	0	0
164	1	767	ОАО "Санаторий Урал"	0	0	0	0	0	0	0	0	0	0
			Итого: Увельский МР	145	1 261	0	0	145	1 261	0	0	0	0
			Уйский МР										
165	1	391	ГБУЗ "Районная больница с.Уйское"	124	1 102	0	0	101	909	23	193	0	0
			Итого: Уйский МР	124	1 102	0	0	101	909	23	193	0	0
			Чебаркульский МР										
166	1	318	ГБУЗ "Участковая больница с.Травники"	0	0	0	0	0	0	0	0	0	0
167	1	317	ГБУЗ "Участковая больница с. Кундравы"	0	0	0	0	0	0	0	0	0	0
168	1	320	ГБУЗ "Участковая больница п.Тимирязевский"	0	0	0	0	0	0	0	0	0	0
169	1	319	ГБУЗ "Участковая больница с.Варламово"	0	0	0	0	0	0	0	0	0	0
170	1	316	ГБУЗ "Участковая больница с.Филимоново"	0	0	0	0	0	0	0	0	0	0
171		471	ООО "Курорт "Кисегач"	0	0								
			Итого: Чебаркульский МР	0	0	0	0	0	0	0	0	0	0
			Чесменский МР										
172	1	397	ГБУЗ "Районная больница с.Чесма"	108	1 050	0	0	108	1 050	0	0	0	0
			Итого: Чесменский МР	108	1 050	0	0	108	1 050	0	0	0	0
			Итого: РАЙОНЫ	2 581	23 086	115	816	2 271	20 741	195	1 529	0	0
			Областные МУ										
173	3	62	ГБУЗ "ЧОКБ"	204	2 652	204	2 652	0	0	0	0	0	0
174	3	55	ГБУЗ ЧОДКБ	325	704	48	307	277	397	0	0	0	0
175	3	66	ГБУЗ "ЧОКЦО и ЯМ"	1 139	7 714	119	1 418	1 020	6 296	0	0	0	0
176	3	70	ГБУЗ "ЧОККВД"	116	1 220	0	0	116	1 220	0	0	0	0
177	2	63	ГБУЗ "ЧОКТГБВ"	89	1 129	0	0	15	210	74	919	0	0
178	2	65	ГБУЗ "ОСП"	0	0	0	0	0	0	0	0	0	0
179	2	468	ГБУЗ "ЧОЦР"	0	0	0	0	0	0	0	0	0	0
180	3	58	ГБУЗ "ОПЦ"	57	175	0	0	57	175	0	0	57	175
181	2	76	ГБУЗ "ЧОКД"	18	255	0	0	18	255	0	0	0	0

№ п/п	Уровень	Код МО	Наименование МО, территорий	Дневные стационары всех типов (включая вспомогательные репродуктивные технологии (ЭКО))									
				Всего по ДС		ДС при КС		ДС при АПП		СД при АПП		в том числе ЭКО	
				случаи лечения (гр.24+гр.26+ гр.28)	пациенто-дни (гр.25+гр.27+г р.29)	случаи лечения	пациенто- дни	случаи лечения	пациенто-дни	случаи лечения	пациенто- дни	случаи лечения (из графы 22)	пациенто-дни (из графы 23)
			1	22	23	24	25	26	27	28	29	30	31
182	3	639	ФГБУ "ФЦССХ" Минздрава России (г.Челябинск)	0	0	0	0	0	0	0	0	0	0
183		436	ГБУЗ Челябинское областное патологоанатомическое бюро	0	0								
184		75	ГБУЗ ЧелОблЦентр мед профилактики	0	0								
			Итого: ОБЛАСТЬ	1 948	13 849	371	4 377	1 503	8 553	74	919	57	175
			ГУЗ										
185	2	89	ГБУЗ "ОКВД № 3"	237	2 132	0	0	237	2 132	0	0	0	0
186	2	172	ГБУЗ "ОКВД № 4"	107	963	0	0	107	963	0	0	0	0
187	3	171	ГБУЗ "ООД № 2"	266	2 736	0	0	266	2 736	0	0	0	0
188	2	155	ГБУЗ "ООД № 3"	93	463	93	463	0	0	0	0	0	0
			Итого: ГУЗ	703	6 294	93	463	610	5 831	0	0	0	0
			ИТОГО по Чел. обл.	25 186	217 951	2 530	23 588	21 298	183 061	1 358	11 302	199	459
			МУ за пределами области										
189		746	ООО МД Проект 2010 г.Уфа	0	0								
190	3	732	ООО "УКЛРЦ"	0	0	0	0	0	0	0	0	0	0
191		763	ООО "Дистанционная медицина" г. Москва	0	0								
192		694	ФГБНУ Томский НИМЦ	0	0								
193		770	ФГКУ "СКС "Приволжский" Мин.Обор. РФ	0	0								
			Итого по МУ за пределами ЧО	0	0	0	0	0	0	0	0	0	0
			ИТОГО по ТП ОМС Челябинской обл.	25 186	217 951	2 530	23 588	21 298	183 061	1 358	11 302	199	459

№ п/п	Уровень	Код МО	Наименование МО, территорий	Поликлиника										Скорая медицинская помощь			
				Всего посещений (гр.33+гр.34+ гр.35+гр.36+ гр.37+гр.38+ гр.39+гр.40)	в том числе								Стомато логия (УЕТ)	Количество обращений (включая стомато логические)	Всего, вызовов	в том числе с проведением тромболизиса (из графы 43)	в том числе проведение медицинско й эвакуации (консультаци и) (из графы 43)
					поликлиника (за искл. стоматологических посещений)				стоматология (пос.)								
					врач. и фельдш. посещения (за искл. однократ. посещений с л/д целью) с проф целью	однократные посещения с л/д целью	врач. и фельдш. посещения с л/д целью (за искл. однократ. пос с л/д)	врач. и фельдш. посещения по неотлож. мед. помощи	посещения с проф. целью (за искл. однократ. посещений с л/д целью)	однократные посещения с л/д целью	посещения с л/д целью (за искл. однократ. пос. с л/д целью)	посещения по неотлож. мед. помощи					
			1	32	33	34	35	36	37	38	39	40	41	42	43	44	45
182	3	639	ФГБУ "ФЦССХ" Минздрава России (г.Челябинск)	2 262	0	0	2 262	0	0	0	0	0	0	1 131	0	0	0
183		436	ГБУЗ Челябинское областное патологоанатомическое бюро	0													
184		75	ГБУЗ ЧелОблЦентр мед профилактики	0													
			Итого: ОБЛАСТЬ	146 570	23 807	8 348	90 596	0	1 777	0	19 836	2 206	76 715	55 097	152	0	152
			ГУЗ														
185	2	89	ГБУЗ "ОКВД № 3"	43 277	8 022	7 005	28 250	0	0	0	0	0	0	9 947	0	0	0
186	2	172	ГБУЗ "ОКВД № 4"	18 295	8 931	0	9 364	0	0	0	0	0	0	3 297	0	0	0
187	3	171	ГБУЗ "ООД № 2"	4 780	0	0	4 780	0	0	0	0	0	0	2 390	0	0	0
188	2	155	ГБУЗ "ООД № 3"	1 692	0	0	1 692	0	0	0	0	0	0	846	0	0	0
			Итого: ГУЗ	68 044	16 953	7 005	44 086	0	0	0	0	0	0	16 480	0	0	0
			ИТОГО по Чел. обл.	3 537 634	802 615	96 245	2 086 077	230 635	77 178	0	241 681	3 203	1 121 898	812 118	123 125	234	305
			МУ за пределами области														
189		746	ООО МД Проект 2010 г.Уфа	0													
190	3	732	ООО "УКЛРЦ"	0	0	0	0	0	0	0	0	0	0	0	0	0	0
191		763	ООО "Дистанционная медицина" г. Москва	0													
192		694	ФГБНУ Томский НИМЦ	0													
193		770	ФГКУ "СКС "Приволжский" Мин.Обор. РФ	0													
			Итого по МУ за пределами ЧО	0	0	0	0	0	0	0	0	0	0	0	0	0	0
			ИТОГО по ТП ОМС Челябинской обл.	3 537 634	802 615	96 245	2 086 077	230 635	77 178	0	241 681	3 203	1 121 898	812 118	123 125	234	305

№ п/п	Уровень	Код МО	Наименование МО, территорий	Круглосуточный стационар																			
				Всего		В рамках базовой программы ОМС		в том числе						В рамках сверх базовой программы ОМС		в том числе							
								высокотехнологичная мед.помощь		мед.помощь по медицинской реабилитации		в том числе по детской медицинской				ВИЧ		высокотехнологичная мед.помощь		мед.помощь по медицинской реабилитации		мед.помощь по профилю "кардиологические"	
				случаи госпитализации (гр.4+гр.12)	к/дни (гр.5+гр.13)	случаи госпитализации	к/дни	случаи госпитализации (из графы 4)	к/дни (из графы 5)	случаи госпитализации (из графы 4)	к/дни (из графы 5)	случаи госпитализации (из графы 8)	к/дни (из графы 9)	случаи госпитализации	к/дни	случаи госпитализации (из графы 12)	к/дни (из графы 13)	случаи госпитализации (из графы 12)	к/дни (из графы 13)	случаи госпитализации (из графы 12)	к/дни (из графы 13)	случаи госпитализации (из графы 12)	к/дни (из графы 13)
			1	2	3	4	5	6	7	8	9	10	11	12	13	14	15	16	17	18	19	20	21
182	3	639	ФГБУ "ФЦССХ" Минздрава России (г.Челябинск)	401	1 778	401	1 778	151	722	0	0	0	0	0	0	0	0	0	0	0	0	0	0
183		436	ГБУЗ Челябинское областное патологоанатомическое бюро	0	0																		
184		75	ГБУЗ ЧелОблЦентр мед профилактики	0	0																		
			Итого: ОБЛАСТЬ	10 424	104 728	9 896	95 397	938	10 394	266	4 313	202	2 431	528	9 331	0	0	17	153	511	9 178	0	0
			ГУЗ																				
185	2	89	ГБУЗ "ОКВД № 3"	126	2 026	126	2 026	0	0	0	0	0	0	0	0	0	0	0	0	0	0	0	0
186	2	172	ГБУЗ "ОКВД № 4"	55	617	55	617	0	0	0	0	0	0	0	0	0	0	0	0	0	0	0	0
187	3	171	ГБУЗ "ООД № 2"	398	5 010	398	5 010	27	618	0	0	0	0	0	0	0	0	0	0	0	0	0	0
188	2	155	ГБУЗ "ООД № 3"	300	3 199	300	3 199	0	0	0	0	0	0	0	0	0	0	0	0	0	0	0	0
			Итого: ГУЗ	879	10 852	879	10 852	27	618	0	0	0	0	0	0	0	0	0	0	0	0	0	0
			ИТОГО по Чел. обл.	71 133	673 749	69 830	651 202	1 855	21 061	915	16 054	323	4 193	1 303	22 547	72	1 555	148	1 518	1 083	19 474	0	0
			МУ за пределами области																				
189		746	ООО МД Проект 2010 г.Уфа	0	0																		
190	3	732	ООО "УКЛРЦ"	9	63	9	63	9	63	0	0	0	0	0	0	0	0	0	0	0	0	0	0
191		763	ООО "Дистанционная медицина" г. Москва	0	0																		
192		694	ФГБНУ Томский НИМЦ	0	0																		
193		770	ФГКУ "СКК "Приволжский" Мин.Обор. РФ	0	0																		
			Итого по МУ за пределами ЧО	9	63	9	63	9	63	0	0	0	0	0	0	0	0	0	0	0	0	0	0
			ИТОГО по ТП ОМС Челябинской обл.	71 142	673 812	69 839	651 265	1 864	21 124	915	16 054	323	4 193	1 303	22 547	72	1 555	148	1 518	1 083	19 474	0	0

№ п/п	Уровень	Код МО	Наименование МО, территорий	Дневные стационары всех типов (включая вспомогательные репродуктивные технологии (ЭКО))									
				Всего по ДС		ДС при КС		ДС при АПП		СД при АПП		в том числе ЭКО	
				случаи лечения (гр.24+гр.26+гр.28)	пациенто-дни (гр.25+гр.27+гр.29)	случаи лечения	пациенто-дни	случаи лечения	пациенто-дни	случаи лечения	пациенто-дни	случаи лечения (из графы 22)	пациенто-дни (из графы 23)
			1	22	23	24	25	26	27	28	29	30	31
			ГОРОДА										
			Ашинский МР										
1	2	242	ГБУЗ "Городская больница № 1 г.Аша"	102	1 062	27	351	75	711	0	0	0	0
2	1	241	ГБУЗ "Городская больница №2 г.Аша"	89	816	0	0	89	816	0	0	0	0
3	1	244	ГБУЗ "Городская больница г.Сим"	105	1 212	0	0	105	1 212	0	0	0	0
4	1	243	ГБУЗ "Городская больница г.Миныйр"	43	437	0	0	43	437	0	0	0	0
5	1	537	ГБУЗ "Кропачевская городская больница"	30	300	0	0	30	300	0	0	0	0
6	1	408	ПАО "Ашинский метзавод"	0	0	0	0	0	0	0	0	0	0
			Итого: Ашинский МР	369	3 827	27	351	342	3 476	0	0	0	0
			Верхнеуфалейский ГО										
7	1	198	ГБУЗ "Городская больница г. Верхний Уфалей"	203	1 703	0	0	189	1 585	14	118	0	0
8	1	203	ГБУЗ "Стоматологическая поликлиника г.Верхний Уфалей"	0	0	0	0	0	0	0	0	0	0
			Итого: Верхнеуфалейский ГО	203	1 703	0	0	189	1 585	14	118	0	0
			Еманжелинский МР										
9	2	205	ГБУЗ "Городская больница № 1 г.Еманжелинск"	278	2 633	0	0	263	2 508	15	125	0	0
			Итого: Еманжелинский МР	278	2 633	0	0	263	2 508	15	125	0	0
			Златоустовский ГО										
10	1	134	ГБУЗ "ГБ № 1 г.Златоуст"	129	883	0	0	123	846	6	37	0	0
11	1	135	ГБУЗ "ГБ" № 2 г.Златоуст"	143	931	0	0	129	861	14	70	0	0
12	2	136	ГБУЗ "ГБ № 3 г.Златоуст"	213	1 955	0	0	207	1 895	6	60	0	0
13	2	455	ГБУЗ "Городская больница № 4 г.Златоуст"	115	712	0	0	115	712	0	0	0	0
14		139	ГБУЗ ГДБ №1 г.Златоуст	0	0								
15	2	140	ГБУЗ "ГДБ г.Златоуст"	124	1 034	0	0	118	998	6	36	0	0
16		147	ГБУЗ ГДП г.Златоуст	0	0								
17	2	142	ГБУЗ "Родильный дом г.Златоуст"	153	1 146	0	0	153	1 146	0	0	0	0
18	1	552	ГБУЗ "ВФД г.Златоуст"	0	0	0	0	0	0	0	0	0	0
19	1	674	ГБУЗ "ССМП г.Златоуст"	0	0	0	0	0	0	0	0	0	0
20	1	438	НУЗ "Отделенческая больница ст.Златоуст ОАО "РЖД"	48	337	0	0	48	337	0	0	0	0
21		719	ООО Центр семейной медицины "Созвездие"	0	0								
22		761	ООО "Здоровье"	0	0								
			Итого: Златоустовский ГО	925	6 998	0	0	893	6 795	32	203	0	0
			Карабашский ГО										
23	1	209	ГБУЗ "Городская больница г.Карабаш"	74	581	0	0	74	581	0	0	0	0
			Итого: Карабашский ГО	74	581	0	0	74	581	0	0	0	0
			Карталинский МР										
24	2	264	Карталинская горбольница	219	1 829	42	321	159	1 356	18	152	0	0
25	1	44											

№ п/п	Уровень	Код МО	Наименование МО, территорий	Дневные стационары всех типов (включая вспомогательные репродуктивные технологии (ЭКО))									
				Всего по ДС		ДС при КС		ДС при АПП		СД при АПП		в том числе ЭКО	
				случаи лечения (гр.24+гр.26+ гр.28)	пациенто-дни (гр.25+гр.27+г р.29)	случаи лечения	пациенто- дни	случаи лечения	пациенто-дни	случаи лечения	пациенто- дни	случаи лечения (из графы 22)	пациенто-дни (из графы 23)
			1	22	23	24	25	26	27	28	29	30	31
27	1	278	ГБУЗ "Районная больница г. Катав-Ивановск"	102	1 246	0	0	102	1 246	0	0	0	0
			Итого: Катав-Ивановский МР	102	1 246	0	0	102	1 246	0	0	0	0
			Копейский ГО										
28	2	148	ГБУЗ "ГБ № 1 г.Копейск"	638	4 290	209	1 271	429	3 019	0	0	0	0
29	1	150	ГБУЗ "Городская больница № 3 г.Копейск"	127	1 026	0	0	111	894	16	132	0	0
30	1	157	ГБУЗ "ГДП № 1 г.Копейск"	107	748	0	0	83	581	24	167	0	0
31	1	158	ГБУЗ "Стоматологическая поликлиника г. Копейск"	0	0	0	0	0	0	0	0	0	0
32	1	420	ГБУЗ "ВФД г.Копейск"	0	0	0	0	0	0	0	0	0	0
33	1	491	ГБУЗ "ССМП г.Копейск"	0	0	0	0	0	0	0	0	0	0
			Итого: Копейский ГО	872	6 064	209	1 271	623	4 494	40	299	0	0
			Коркинский МР										
34	2	210	ГБУЗ "Городская больница № 1 г. Коркино"	273	1 891	93	408	180	1 483	0	0	0	0
35	1	211	ГБУЗ "Городская больница № 2 г. Коркино"	69	431	0	0	69	431	0	0	0	0
36	1	212	ГБУЗ "Городская больница № 3 г. Коркино"	47	254	0	0	47	254	0	0	0	0
37	1	213	ГБУЗ "Городская детская больница г. Коркино"	6	76	0	0	6	76	0	0	0	0
38	1	675	ГБУЗ "Станция скорой медицинской помощи г.Коркино"	0	0	0	0	0	0	0	0	0	0
39	1	633	ООО "НоваАрт"	0	0	0	0	0	0	0	0	0	0
40	1	740	ООО "НоваАРТ"	0	0	0	0	0	0	0	0	0	0
			Итого: Коркинский МР	395	2 652	93	408	302	2 244	0	0	0	0
			Кыштымский ГО										
41	2	216	ГБУЗ "Городская больница им. А.П. Силаева г.Кыштым"	234	2 017	0	0	234	2 017	0	0	0	0
			Итого: Кыштымский ГО	234	2 017	0	0	234	2 017	0	0	0	0
			Магнитогорский ГО										
42	3	159	ГАУЗ "Городская больница № 1 им. Г.И. Дробышева г.Магнитогорск"	521	4 824	15	153	478	4 385	28	286	0	0
43	3	590	ГАУЗ "Городская больница № 2 г. Магнитогорск"	255	3 395	13	233	220	2 705	22	457	0	0
44	3	161	ГАУЗ "Городская больница № 3 г.Магнитогорск"	538	3 769	0	0	442	3 204	96	565	0	0
45	3	164	ГАУЗ "Детская городская больница г.Магнитогорск"	572	5 899	0	0	554	5 763	18	136	0	0
46	3	160	АНО "ЦКМСЧ"	337	2 763	70	458	249	2 178	18	127	0	0
47	2	165	ГАУЗ "Родильный дом № 1 г.Магнитогорск"	166	1 428	85	911	81	517	0	0	0	0
48	2	166	ГБУЗ "Родильный дом № 2 г. Магнитогорск"	117	705	84	514	33	191	0	0	0	0
49	2	167	ГБУЗ "Родильный дом № 3 г. Магнитогорск"	71	609	41	334	30	275	0	0	0	0
50	1	178	ГБУЗ "Детская городская поликлиника № 2 г.Магнитогорск"	42	263	0	0	36	224	6	39	0	0
51	1	184	ГБУЗ "Детская городская поликлиника № 1 г.Магнитогорск"	33	186	0	0	15	75	18	111	0	0
52	1	179	ГБУЗ "Детская городская поликлиника № 3 г.Магнитогорск"	25	150	0	0	19	114	6	36	0	0
53	1	182	ГБУЗ "Стоматологическая поликлиника № 2 г.Магнитогорск"	0	0	0	0	0	0	0	0	0	0
54	1	183	ГБУЗ "Стоматологическая поликлиника № 1 г.Магнитогорск"	0	0	0	0	0	0	0	0	0	0
55	1	180	ГБУЗ "Детская стоматологическая поликлиника г.Магнитогорск"	0	0	0	0	0	0	0	0	0	0
56	1	676	ГБУЗ "Станция скорой медицинской помощи г.Магнитогорск"	0	0	0	0	0	0	0	0	0	0
57	2	712	ООО "ДНК КЛИНИКА"	12	24	0	0	12	24	0	0	12	24
58	2	690	АО "Центр семейной медицины"	39	78	0	0	39	78	0	0	39	78
59		671	ООО Медицина плюс	0	0								

№ п/п	Уровень	Код МО	Наименование МО, территорий	Дневные стационары всех типов (включая вспомогательные репродуктивные технологии (ЭКО))									
				Всего по ДС		ДС при КС		ДС при АПП		СД при АПП		в том числе ЭКО	
				случаи лечения (гр.24+гр.26+ гр.28)	пациенто-дни (гр.25+гр.27+г р.29)	случаи лечения	пациенто- дни	случаи лечения	пациенто-дни	случаи лечения	пациенто- дни	случаи лечения (из графы 22)	пациенто-дни (из графы 23)
			1	22	23	24	25	26	27	28	29	30	31
60		709	ООО ЛДЦ МИБС им.С.Березина	0	0								
61		727	ООО "Рикон"	0	0								
62		768	ООО "НовоМед"	0	0								
			Итого: Магнитогорский ГО	2 728	24 093	308	2 603	2 208	19 733	212	1 757	51	102
			Миасский ГО										
63	1	186	ГБУЗ "ГБ № 1 г.Миасс"	165	1 730	0	0	120	1 330	45	400	0	0
64	3	187	ГБУЗ "Городская больница № 2 г.Миасс"	589	4 558	39	46	517	4 222	33	290	0	0
65	3	188	ГБУЗ "Городская больница № 3 г.Миасс"	123	1 093	0	0	114	1 037	9	56	0	0
66	2	452	ГБУЗ "Городская больница № 4 г.Миасс"	120	1 088	0	0	97	897	23	191	0	0
67	1	451	ГБУЗ "СП г.Миасс"	0	0	0	0	0	0	0	0	0	0
68	1	193	ГБУЗ "ССМП г.Миасс"	0	0	0	0	0	0	0	0	0	0
69	1	433	ФГБУЗ МСЧ № 92 ФМБА России	66	901	0	0	66	901	0	0	0	0
70		764	ООО "МРТ ПЛЮС"	0	0								
			Итого: Миасский ГО	1 063	9 370	39	46	914	8 387	110	937	0	0
			Озерский ГО										
71	2	453	ФГБУЗ КБ № 71 ФМБА России	502	5 262	327	3 522	175	1 740	0	0	0	0
			Итого: Озерский ГО	502	5 262	327	3 522	175	1 740	0	0	0	0
			Пластовский МР										
72	1	218	ГБУЗ "Городская больница г.Пласт"	123	1 131	6	51	102	941	15	139	0	0
			Итого: Пластовский МР	123	1 131	6	51	102	941	15	139	0	0
			Саткинский МР										
73	2	404	ГБУЗ "Районная больница г.Сатка"	532	5 731	0	0	532	5 731	0	0	0	0
74	1	530	ГБУЗ "ССМП г.Сатка"	0	0	0	0	0	0	0	0	0	0
			Итого: Саткинский МР	532	5 731	0	0	532	5 731	0	0	0	0
			Снежинский ГО										
75	2	444	ФГБУЗ ЦМСЧ № 15 ФМБА России	195	2 208	0	0	195	2 208	0	0	0	0
76	2	728	ООО "ЯМТ - Снежинск"	0	0	0	0	0	0	0	0	0	0
			Итого: Снежинский ГО	195	2 208	0	0	195	2 208	0	0	0	0
			Трехгорный ГО										
77	2	445	ФГБУЗ МСЧ № 72 ФМБА России	212	1 973	0	0	181	1 717	31	256	0	0
			Итого: Трехгорный ГО	212	1 973	0	0	181	1 717	31	256	0	0
			Троицкий ГО										
78	3	295	ГБУЗ "Областная больница г.Троицк"	498	4 345	0	0	498	4 345	0	0	0	0
			Итого: Троицкий ГО	498	4 345	0	0	498	4 345	0	0	0	0
			Усть-Катавский ГО										
79	1	403	ФГБУЗ МСЧ № 162 ФМБА России	91	1 068	91	1 068	0	0	0	0	0	0
			Итого: Усть-Катавский ГО	91	1 068	91	1 068	0	0	0	0	0	0
			Челябинский ГО										
80	2	315	ГБУЗ "Областная больница г.Челябуль"	364	3 454	17	68	323	3 194	24	192	0	0
81	1	647	ООО "Смайл"	0	0	0	0	0	0	0	0	0	0
			Итого: Челябинский ГО	364	3 454	17	68	323	3 194	24	192	0	0
			Челябинский ГО										
82	3	79	МАУЗ ОТКЗ ГКБ № 1	627	5 932	29	165	584	5 652	14	115	0	0
83	2	91	МБУЗ ГКБ № 2	367	2 997	0	0	354	2 877	13	120	0	0
84	3	456	ГБУЗ "ОКБ № 3"	832	7 069	66	481	742	6 344	24	244	0	0
85		92	ГБУЗ ОКБ № 4	0	0								
86	3	93	МБУЗ ГКБ № 5	231	1 908	0	0	225	1 848	6	60	0	0
87	3	85	МБУЗ ГКБ № 6	584	5 001	45	302	526	4 605	13	94	0	0

№ п/п	Уровень	Код МО	Наименование МО, территорий	Дневные стационары всех типов (включая вспомогательные репродуктивные технологии (ЭКО))									
				Всего по ДС		ДС при КС		ДС при АПП		СД при АПП		в том числе ЭКО	
				случаи лечения (гр.24+гр.26+ гр.28)	пациенто-дни (гр.25+гр.27+г р.29)	случаи лечения	пациенто- дни	случаи лечения	пациенто-дни	случаи лечения	пациенто- дни	случаи лечения (из графы 22)	пациенто-дни (из графы 23)
			1	22	23	24	25	26	27	28	29	30	31
88	3	88	ФГБОУ ВО ЮУГМУ Минздрава России	424	3 451	0	0	424	3 451	0	0	0	0
89	3	94	МАУЗ ОЗП ГКБ № 8	783	8 423	234	3 042	519	5 074	30	307	0	0
90	3	95	МАУЗ ГКБ № 9	417	3 235	18	118	354	2 679	45	438	0	0
91	3	86	ГБУЗ "ОКБ № 2"	503	4 218	120	759	335	3 034	48	425	0	0
92	3	413	МАУЗ ГКБ №11	406	2 838	0	0	406	2 838	0	0	0	0
93	1	96	МБУЗ ГБ № 14	171	1 366	0	0	171	1 366	0	0	0	0
94	1	98	МБУЗ ГБ №16	131	1 035	0	0	131	1 035	0	0	0	0
95	3	440	НУЗ "Дорожная клиническая больница на ст.Челябинск ОАО "РЖД"	641	4 896	0	0	602	4 556	39	340	0	0
96	3	99	МАУЗ ДГКБ № 1	247	2 259	0	0	213	2 048	34	211	0	0
97	2	439	МБУЗ ДГКБ № 7	127	1 180	0	0	111	1 046	16	134	0	0
98	3	90	МБУЗ ДГКБ № 8	340	2 778	108	987	208	1 624	24	167	0	0
99	1	119	МБУЗ ГКП № 5	367	2 923	0	0	238	1 891	129	1 032	0	0
100		87	МБУЗ ГКП № 7	0	0								
101	1	122	МБУЗ "ГКП № 8"	111	925	0	0	111	925	0	0	0	0
102	1	417	МБУЗ "ДГКП № 1"	29	209	0	0	6	42	23	167	0	0
103	1	125	МБУЗ Детская городская поликлиника № 4	18	126	0	0	0	0	18	126	0	0
104	1	415	МБУЗ ДГП № 6	113	835	0	0	93	673	20	162	0	0
105	1	127	МБУЗ ДГКП № 8	172	1 202	0	0	143	991	29	211	0	0
106	2	102	МБУЗ "ДГКП № 9"	47	404	0	0	33	313	14	91	0	0
107	1	130	МБУЗ СП № 1	0	0	0	0	0	0	0	0	0	0
108	1	132	ООО "Стоматологическая поликлиника № 3"	0	0	0	0	0	0	0	0	0	0
109	1	401	ООО "СП № 4"	0	0	0	0	0	0	0	0	0	0
110	1	133	МБУЗ СП №6	0	0	0	0	0	0	0	0	0	0
111	1	529	НУЗ "Дорожная стоматологическая поликлиника на ст.Челябинск ОАО "РЖД"	0	0	0	0	0	0	0	0	0	0
112	1	672	МБУЗ ССМП	0	0	0	0	0	0	0	0	0	0
113	1	546	ФКУЗ "МСЧ МВД России по Челябинской области"	0	0	0	0	0	0	0	0	0	0
114	2	678	ФГБУН УНПЦ РМ ФМБА России	0	0	0	0	0	0	0	0	0	0
115	2	635	ООО МЦ "Лотос"	48	130	0	0	48	130	0	0	14	28
116	1	634	ООО "Неврологическая клиника доктора Бубновой И.Д."	14	70	0	0	14	70	0	0	0	0
117	3	668	ООО МК "ЭФ ЭМ СИ"	0	0	0	0	0	0	0	0	0	0
118	2	679	МАУЗ "Центр ВРТ"	54	108	0	0	54	108	0	0	54	108
119	2	691	ООО "ЦЕНТР ДИАЛИЗА"	888	11 544	0	0	888	11 544	0	0	0	0
120	1	641	ЗАО "ВИСВИ"	0	0	0	0	0	0	0	0	0	0
121	2	721	ООО "ЦПС"	1	6	0	0	1	6	0			

№ п/п	Уровень	Код МО	Наименование МО, территорий	Дневные стационары всех типов (включая вспомогательные репродуктивные технологии (ЭКО))									
				Всего по ДС		ДС при КС		ДС при АПП		СД при АПП		в том числе ЭКО	
				случаи лечения (гр.24+гр.26+гр.28)	пациенто-дни (гр.25+гр.27+гр.29)	случаи лечения	пациенто-дни	случаи лечения	пациенто-дни	случаи лечения	пациенто-дни	случаи лечения (из графы 22)	пациенто-дни (из графы 23)
			I	22	23	24	25	26	27	28	29	30	31
132	2	747	ООО "ЦАГ № 1"	3	6	0	0	3	6	0	0	3	6
133	2	756	ООО "Эксперт"	13	26	0	0	13	26	0	0	13	26
134		658	ООО ЛДЦ МИБС-Челябинск	0	0								
135	1	752	ООО "Фортуна"	0	0	0	0	0	0	0	0	0	0
136	1	771	ООО "Полимедика Челябинск"	292	2 339	0	0	292	2 339	0	0	0	0
137	1	760	ООО ЛПМО "Золотое сечение"	27	90	0	0	27	90	0	0	0	0
138	1	765	ООО "ВЭХ ОМС"	45	135	0	0	45	135	0	0	0	0
139	1	707	ООО МО "Оптик-Центр"	6	24	6	24	0	0	0	0	0	0
140	1	762	ООО "Лакшми"	0	0	0	0	0	0	0	0	0	0
141	1	766	ООО "ПолиКлиника"	53	263	0	0	53	263	0	0	0	0
142	1	769	ООО "ГИМЕНЕЙ"	29	211	29	211	0	0	0	0	0	0
			Итого: Челябинский ГО	9 380	83 467	772	8 068	8 069	70 955	539	4 444	85	174
			Южноуральский ГО										
143	2	222	ГБУЗ "Городская больница г.Южноуральск"	198	1 505	14	70	169	1 326	15	109	0	0
			Итого: Южноуральский ГО	198	1 505	14	70	169	1 326	15	109	0	0
			Итого: ГОРОДА	19 676	174 049	1 961	18 010	16 637	147 210	1 078	8 829	136	276
			РАЙОНЫ										
			Агаповский МР										
144	1	224	МУЗ Агаповская ЦРБ администрации Агаповского муниципального района	111	1 104	0	0	111	1 104	0	0	0	0
			Итого: Агаповский МР	111	1 104	0	0	111	1 104	0	0	0	0
			Аргаяшский МР										
145	1	234	ГБУЗ "Районная больница с.Аргаяш"	189	1 390	0	0	153	1 111	36	279	0	0
			Итого: Аргаяшский МР	189	1 390	0	0	153	1 111	36	279	0	0
			Брединский МР										
146	1	248	ГБУЗ "Районная больница п.Бреды"	87	904	0	0	87	904	0	0	0	0
			Итого: Брединский МР	87	904	0	0	87	904	0	0	0	0
			Варненский МР										
147	2	324	ГБУЗ "Районная больница с.Варна"	144	1 269	60	470	84	799	0	0	0	0
			Итого: Варненский МР	144	1 269	60	470	84	799	0	0	0	0
			Верхнеуральский МР										
148	1	257	ГБУЗ "Районная больница г.Верхнеуральск"	210	1 697	56	361	154	1 336	0	0	0	0
149	1	734	ООО "Санаторий "Карагайский бор"	0	0	0	0	0	0	0	0	0	0
			Итого: Верхнеуральский МР	210	1 697	56	361	154	1 336	0	0	0	0
			Еткульский МР										
150	1	329	ГБУЗ "Районная больница с.Еткуль"	106	970	0	0	97	891	9	79	0	0
			Итого: Еткульский МР	106	970	0	0	97	891	9	79	0	0
			Каслинский МР										
151	1	274	ГБУЗ "Районная больница г.Касли"	143	1 303	0							

№ п/п	Уровень	Код МО	Наименование МО, территорий	Дневные стационары всех типов (включая вспомогательные репродуктивные технологии (ЭКО))									
				Всего по ДС		ДС при КС		ДС при АПП		СД при АПП		в том числе ЭКО	
				случаи лечения (гр.24+гр.26+ гр.28)	пациенто-дни (гр.25+гр.27+г р.29)	случаи лечения	пациенто- дни	случаи лечения	пациенто-дни	случаи лечения	пациенто- дни	случаи лечения (из графы 22)	пациенто-дни (из графы 23)
			1	22	23	24	25	26	27	28	29	30	31
155	1	354	ГБУЗ "Районная больница с.Кунашак"	136	1 281	0	0	136	1 281	0	0	0	0
			Итого: Кунашакский МР	136	1 281	0	0	136	1 281	0	0	0	0
			Кусинский МР										
156	1	282	ГБУЗ "Районная больница г.Куса"	154	1 060	0	0	139	966	15	94	0	0
157		280	ГБУЗ Магнитская ГБ	0	0								
			Итого: Кусинский МР	154	1 060	0	0	139	966	15	94	0	0
			Нагайбакский МР										
158	1	363	ГБУЗ "Районная больница с.Фершампенуаз"	116	838	0	0	86	629	30	209	0	0
			Итого: Нагайбакский МР	116	838	0	0	86	629	30	209	0	0
			Нязепетровский МР										
159	1	286	ГБУЗ "Районная больница г.Нязепетровск"	140	1 167	0	0	130	1 064	10	103	0	0
			Итого: Нязепетровский МР	140	1 167	0	0	130	1 064	10	103	0	0
			Октябрьский МР										
160	1	372	МУЗ "Октябрьская ЦРБ"	126	1 382	0	0	126	1 382	0	0	0	0
			Итого: Октябрьский МР	126	1 382	0	0	126	1 382	0	0	0	0
			Сосновский МР										
161	1	378	МБУЗ Сосновская ЦРБ	212	2 142	0	0	174	1 797	38	345	0	0
162	1	640	ООО Стоматологическая клиника "Нео-Дент"	0	0	0	0	0	0	0	0	0	0
			Итого: Сосновский МР	212	2 142	0	0	174	1 797	38	345	0	0
			Увельский МР										
163	1	306	ГБУЗ "Районная больница п.Увельский"	143	1 246	0	0	143	1 246	0	0	0	0
164	1	767	ОАО "Санаторий Урал"	0	0	0	0	0	0	0	0	0	0
			Итого: Увельский МР	143	1 246	0	0	143	1 246	0	0	0	0
			Уйский МР										
165	1	391	ГБУЗ "Районная больница с.Уйское"	122	1 095	0	0	99	889	23	206	0	0
			Итого: Уйский МР	122	1 095	0	0	99	889	23	206	0	0
			Чебаркульский МР										
166		318	ГБУЗ УБ с.Травники	0	0								
167		317	ГБУЗ УБ с.Кундравы	0	0								
168		320	ГБУЗ УБ п.Тимирязевский	0	0								
169		319	ГБУЗ УБ с.Варламово	0	0								
170		316	ГБУЗ УБ с.Филимоново	0	0								
171		471	ООО "Курорт "Кисегач"	0	0								
			Итого: Чебаркульский МР	0	0	0	0	0	0	0	0	0	0
			Чесменский МР										
172	1	397	ГБУЗ "Районная больница с.Чесма"	106	1 065	0	0	106	1 065	0	0	0	0
			Итого: Чесменский МР	106	1 065	0	0	106	1 065	0	0	0	0
			Итого: РАЙОНЫ	2 585	23 156	116	831	2 272	20 710	197	1 615	0	0
			Областные МУ										
173	3	62	ГБУЗ "ЧОКБ"	204	2 652	204	2 652	0	0	0	0	0	0
174	3	55	ГБУЗ ЧОДКБ	332	714	52	319	280	395	0	0	0	0
175	3	66	ГБУЗ "ЧОКЦО и ЯМ"	1 140	7 587	115	1 408	1 025	6 179	0	0	0	0
176	3	70	ГБУЗ "ЧОККВД"	118	1 242	0	0	118	1 242	0	0	0	0
177	2	63	ГБУЗ "ЧОКТГВВ"	87	1 106	0	0	15	210	72	896	0	0
178	2	65	ГБУЗ "ОСП"	0	0	0	0	0	0	0	0	0	0
179	2	468	ГБУЗ "ЧОЦР"	0	0	0	0	0	0	0	0	0	0
180	3	58	ГБУЗ "ОПЦ"	57	176	0	0	57	176	0	0	57	176
181	2	76	ГБУЗ "ЧОКД"	18	256	0	0	18	256	0	0	0	0

№ п/п	Уровень	Код МО	Наименование МО, территорий	Дневные стационары всех типов (включая вспомогательные репродуктивные технологии (ЭКО))									
				Всего по ДС		ДС при КС		ДС при АПП		СД при АПП		в том числе ЭКО	
				случаи лечения (гр.24+гр.26+ гр.28)	пациенто-дни (гр.25+гр.27+г р.29)	случаи лечения	пациенто- дни	случаи лечения	пациенто-дни	случаи лечения	пациенто- дни	случаи лечения (из графы 22)	пациенто-дни (из графы 23)
			1	22	23	24	25	26	27	28	29	30	31
182	3	639	ФГБУ "ФЦССХ" Минздрава России (г.Челябинск)	0	0	0	0	0	0	0	0	0	0
183		436	ГБУЗ Челябинское областное патологоанатомическое бюро	0	0								
184		75	ГБУЗ ЧелОблЦентр мед профилактики	0	0								
			Итого: ОБЛАСТЬ	1 956	13 733	371	4 379	1 513	8 458	72	896	57	176
			ГУЗ										
185	2	89	ГБУЗ "ОКВД № 3"	237	2 131	0	0	237	2 131	0	0	0	0
186	2	172	ГБУЗ "ОКВД № 4"	107	963	0	0	107	963	0	0	0	0
187	3	171	ГБУЗ "ООД № 2"	268	2 733	0	0	268	2 733	0	0	0	0
188	2	155	ГБУЗ "ООД № 3"	96	528	96	528	0	0	0	0	0	0
			Итого: ГУЗ	708	6 355	96	528	612	5 827	0	0	0	0
			ИТОГО по Чел. обл.	24 925	217 293	2 544	23 748	21 034	182 205	1 347	11 340	193	452
			МУ за пределами области										
189		746	ООО МД Проект 2010 г.Уфа	0	0								
190	3	732	ООО "УКЛРЦ"	0	0	0	0	0	0	0	0	0	0
191		763	ООО "Дистанционная медицина" г. Москва	0	0								
192		694	ФГБНУ Томский НИМЦ	0	0								
193		770	ФГКУ "СКС "Приволжский" Мин.Обор. РФ	0	0								
			Итого по МУ за пределами ЧО	0	0	0	0	0	0	0	0	0	0
			ИТОГО по ТП ОМС Челябинской обл.	24 925	217 293	2 544	23 748	21 034	182 205	1 347	11 340	193	452

№ п/п	Уровень	Код МО	Наименование МО, территорий	Поликлиника										Скорая медицинская помощь			
				Всего посещений (гр.33+гр.34+ гр.35+гр.36+ гр.37+гр.38+ гр.39+гр.40)	в том числе				Стомато логия (УЕТ)	Количество обращений (включая стоматологические)	Всего, вызовов	в том числе с проведением тромбализса (из графы 43)	в том числе проведение медицинско й эвакуации (консультаци и) (из графы 43)				
					поликлиника (за искл. стоматологических посещений)									стоматология (пос.)			
				врач. и фельдш. посещения (за искл. однократ. посещений с л/д целью) с проф целью	однократные посещения с л/д целью	врач. и фельдш. посещения с л/д целью (за искл. однократ. пос с л/д)	врач. и фельдш. посещения по неотлож. мед. помощи	посещения с проф. целью (за искл. однократ. посещений с л/д целью)	однократные посещения с л/д целью	посещения с л/д целью (за искл. однократ. пос. с л/д целью)	посещения по неотлож. мед. помощи						
			1	32	33	34	35	36	37	38	39	40	41	42	43	44	45
			ГОРОДА														
			Ашинский МР														
1	2	242	ГБУЗ "Городская больница № 1 г.Аша"	21 100	3 869	2 122	11 787	1 539	630	0	1 153	0	3 800	4 314	1 180	3	0
2	1	241	ГБУЗ "Городская больница №2 г.Аша"	9 489	1 826	639	5 790	597	108	0	529	0	2 061	2 105	0	0	0
3	1	244	ГБУЗ "Городская больница г.Сим"	14 096	2 303	899	8 913	915	253	0	813	0	3 588	3 242	510	3	0
4	1	243	ГБУЗ "Городская больница г.Миныйр"	6 940	1 203	208	4 693	594	56	0	186	0	751	1 627	330	0	0
5	1	537	ГБУЗ "Кропачевская городская больница"	2 116	393	0	1 480	0	0	0	243	0	973	575	185	0	0
6	1	408	ПАО "Ашинский метзавод"	2 385	362	128	1 778	0	0	0	117	0	573	632	0	0	0
			Итого: Ашинский МР	56 126	9 956	3 996	34 441	3 645	1 047	0	3 041	0	11 746	12 495	2 205	6	0
			Верхнеуфалейский ГО														
7	1	198	ГБУЗ "Городская больница г. Верхний Уфалей"	24 816	6 398	321	15 844	2 253	0	0	0	0	0	5 281	1 257	3	0
8	1	203	ГБУЗ "Стоматологическая поликлиника г.Верхний Уфалей"	4 504	0	0	0	0	216	0	4 288	0	16 667	1 430	0	0	0
			Итого: Верхнеуфалейский ГО	29 320	6 398	321	15 844	2 253	216	0	4 288	0	16 667	6 711	1 257	3	0
			Еманжелинский МР														
9	2	205	ГБУЗ "Городская больница № 1 г.Еманжелинск"	33 966	7 356	1 728	19 191	3 079	559	0	2 053	0	8 077	7 085	1 238	6	0
			Итого: Еманжелинский МР	33 966	7 356	1 728	19 191	3 079	559	0	2 053	0	8 077	7 085	1 238	6	0
			Златоустовский ГО														
10	1	134	ГБУЗ "ГБ № 1 г.Златоуст"	21 214	3 021	185	12 557	1 796	328	0	3 327	0	20 045	5 293	0	0	0
11	1	135	ГБУЗ "ГБ" № 2 г.Златоуст"	17 044	1 739	49	11 127	1 880	45	0	2 204	0	13 204	4 444	0	0	0
12	2	136	ГБУЗ "ГБ № 3 г.Златоуст"	27 604	2 729	49	18 869	2 679	250	0	3 028	0	14 132	7 299	0	0	0
13	2	455	ГБУЗ "Городская больница № 4 г.Златоуст"	13 832	1 068	116	10 555	784	0	0	1 309	0	7 101	3 952	0	0	0
14		139	ГБУЗ ГДБ №1 г.Златоуст	0													
15	2	140	ГБУЗ "ГДБ г.Златоуст"	54 842	17 351	189	29 156	2 131	3 292	0	2 723	0	9 558	10 626	0	0	0
16		147	ГБУЗ ГДП г.Златоуст	0													
17	2	142	ГБУЗ "Родильный дом г.Златоуст"	5 734	986	993	3 755	0	0	0	0	0	0	1 250	0	0</	

№ п/п	Уровень	Код МО	Наименование МО, территорий	Поликлиника										Скорая медицинская помощь			
				Всего посещений (гр.33+гр.34+ гр.35+гр.36+ гр.37+гр.38+ гр.39+гр.40)	в том числе								Стомато логия (УЕТ)	Количество обращений (включая стомато логические)	Всего, вызовов	в том числе с проведением тромболизиса (из графы 43)	в том числе проведение медицинско й эвакуации (консультаци и) (из графы 43)
					поликлиника (за искл. стоматологических посещений)				стоматология (пос.)								
					врач. и фельдш. посещения (за искл. однократ. посещений с л/д целью) с проф целью	однократные посещения с л/д целью	врач. и фельдш. посещения с л/д целью (за искл. однократ. пос с л/д)	врач. и фельдш. посещения по неотлож. мед. помощи	посещения с проф. целью (за искл. однократ. посещений с л/д целью)	однократные посещения с л/д целью	посещения с л/д целью (за искл. однократ. пос. с л/д целью)	посещения по неотлож. мед. помощи					
			1	32	33	34	35	36	37	38	39	40	41	42	43	44	45
27	1	278	ГБУЗ "Районная больница г. Катав-Ивановск"	27 981	6 257	293	17 880	2 035	189	0	1 327	0	5 738	6 362	1 173	3	0
			Итого: Катав-Ивановский МР	27 981	6 257	293	17 880	2 035	189	0	1 327	0	5 738	6 362	1 173	3	0
			Копейский ГО														
28	2	148	ГБУЗ "ГБ № 1 г.Копейск"	51 457	7 939	6 162	31 867	5 489	0	0	0	0	0	10 624	0	0	0
29	1	150	ГБУЗ "Городская больница № 3 г.Копейск"	25 914	5 788	153	17 506	2 100	267	0	100	0	493	5 868	0	0	0
30	1	157	ГБУЗ "ГДП № 1 г.Копейск"	39 896	17 690	66	18 372	1 925	1 843	0	0	0	0	6 124	0	0	0
31	1	158	ГБУЗ "Стоматологическая поликлиника г. Копейск"	12 485	0	0	0	968	0	0	11 517	0	46 106	3 839	0	0	0
32	1	420	ГБУЗ "ВФД г.Копейск"	700	700	0	0	0	0	0	0	0	0	0	0	0	0
33	1	491	ГБУЗ "ССМП г.Копейск"	0	0	0	0	0	0	0	0	0	0	0	5 379	10	0
			Итого: Копейский ГО	130 452	32 117	6 381	67 745	9 514	3 078	0	11 617	0	46 599	26 455	5 379	10	0
			Коркинский МР														
34	2	210	ГБУЗ "Городская больница № 1 г. Коркино"	23 508	3 001	2 169	14 435	2 062	65	0	1 776	0	6 992	5 403	0	0	0
35	1	211	ГБУЗ "Городская больница № 2 г. Коркино"	11 146	3 071	159	5 804	769	652	0	691	0	1 836	2 164	0	0	0
36	1	212	ГБУЗ "Городская больница № 3 г. Коркино"	9 812	1 794	37	5 423	1 533	452	0	573	0	3 329	2 000	0	0	0
37	1	213	ГБУЗ "Городская детская больница г. Коркино"	11 608	5 683	1 195	2 580	621	976	0	553	0	2 084	1 045	0	0	0
38	1	675	ГБУЗ "Станция скорой медицинской помощи г.Коркино"	0	0	0	0	0	0	0	0	0	0	0	2 332	6	0
39	1	633	ООО "НоваАрт"	1 500	0	0	0	0	122	0	1 378	0	5 366	459	0	0	0
40	1	740	ООО "НоваАРТ"	1 273	0	0	0	0	128	0	1 145	0	4 458	383	0	0	0
			Итого: Коркинский МР	58 847	13 549	3 560	28 242	4 985	2 395	0	6 116	0	24 065	11 454	2 332	6	0
			Кыштымский ГО														
41	2	216	ГБУЗ "Городская больница им. А.П. Силаева г.Кыштым"	38 291	9 734	511	23 539	2 809	492	0	1 206	0	5 991	8 249	1 561	3	0
			Итого: Кыштымский ГО	38 291	9 734	511	23 539	2 809	492	0	1 206	0	5 991	8 249	1 561	3	0
			Магнитогорский ГО														
42	3	159	ГАОУЗ "Городская больница № 1 им. Г.И. Дробышева г.Магнитогорск"	42 820	7 713	26	27 593	7 488	0	0	0	0	0	9 560	0	0	0
43	3	590	ГАОУЗ "Городская больница № 2 г. Магнитогорск"	26 87													

№ п/п	Уровень	Код МО	Наименование МО, территорий	Поликлиника										Скорая медицинская помощь			
				Всего посещений (гр.33+гр.34+гр.35+гр.36+гр.37+гр.38+гр.39+гр.40)	в том числе								Стоматология (УЕТ)	Количество обращений (включая стоматологические)	Всего, вызовов	в том числе с проведением тромболиза (из графы 43)	в том числе проведение медицинской эвакуации (консультации) (из графы 43)
					поликлиника (за искл. стоматологических посещений)				стоматология (пос.)								
					врач. и фельдш. посещения (за искл. однократ. посещений с л/д целью) с проф. целью	однократные посещения с л/д целью	врач. и фельдш. посещения с л/д целью (за искл. однократ. пос с л/д)	врач. и фельдш. посещения по неотлож. мед. помощи	посещения с проф. целью (за искл. однократ. посещений с л/д целью)	однократные посещения с л/д целью	посещения с л/д целью (за искл. однократ. пос. с л/д целью)	посещения по неотлож. мед. помощи					
			1	32	33	34	35	36	37	38	39	40	41	42	43	44	45
60	709		ООО ЛДЦ МИБС им.С.Березина	0													
61	727		ООО "Рикон"	0													
62	768		ООО "НовоМед"	0													
			Итого: Магнитогорский ГО	360 083	76 845	5 979	208 438	28 394	9 914	0	29 515	998	161 353	79 746	15 535	16	92
			Миасский ГО														
63	1 186		ГБУЗ "ГБ № 1 г.Миасс"	27 700	8 192	145	15 255	1 866	305	0	1 937	0	9 858	5 730	0	0	0
64	3 187		ГБУЗ "Городская больница № 2 г.Миасс"	95 176	19 346	1 972	64 665	5 828	1 115	0	2 250	0	12 101	22 304	0	0	0
65	3 188		ГБУЗ "Городская больница № 3 г.Миасс"	13 201	3 861	322	7 089	927	214	0	788	0	4 611	2 624	0	0	0
66	2 452		ГБУЗ "Городская больница № 4 г.Миасс"	37 867	10 684	0	20 533	3 064	1 093	0	2 493	0	14 620	7 669	0	0	0
67	1 451		ГБУЗ "СП г.Миасс"	9 837	0	0	0	0	556	0	9 281	0	35 773	3 089	0	0	0
68	1 193		ГБУЗ "ССМП г.Миасс"	0	0	0	0	0	0	0	0	0	0	0	6 177	13	0
69	1 433		ФГБУЗ МСЧ № 92 ФМБА России	1 995	0	0	1 332	0	0	0	663	0	2 585	665	0	0	0
70	764		ООО "МРТ ПЛЮС"	0													
			Итого: Миасский ГО	185 776	42 083	2 439	108 874	11 685	3 283	0	17 412	0	79 548	42 081	6 177	13	0
			Озерский ГО														
71	2 453		ФГБУЗ КБ № 71 ФМБА России	89 098	20 741	1 136	53 708	5 620	1 747	0	6 146	0	16 356	19 965	3 010	3	0
			Итого: Озерский ГО	89 098	20 741	1 136	53 708	5 620	1 747	0	6 146	0	16 356	19 965	3 010	3	0
			Пластовский МР														
72	1 218		ГБУЗ "Городская больница г.Пласт"	17 336	4 165	104	9 650	1 667	504	0	1 246	0	5 130	3 638	923	3	0
			Итого: Пластовский МР	17 336	4 165	104	9 650	1 667	504	0	1 246	0	5 130	3 638	923	3	0
			Саткинский МР														
73	2 404		ГБУЗ "Районная больница г.Сатка"	78 850	18 970	697	43 101	5 073	2 327	0	8 682	0	36 320	17 262	0	0	0
74	1 530		ГБУЗ "ССМП г.Сатка"	0	0	0	0	0	0	0	0	0	0	0	2 865	12	0
			Итого: Саткинский МР	78 850	18 970	697	43 101	5 073	2 327	0	8 682	0	36 320	17 262	2 865	12	0
			Снежинский ГО														
75	2 444		ФГБУЗ ЦМСЧ № 15 ФМБА России	51 281	8 565	4 650	27 825	3 246	407	0	6 588	0	17 217	11 471	1 740	0	0
76	2 728		ООО "ЯМТ - Снежинск"	234	0	0	234	0	0	0	0	0	0	117	0	0	0
			Итого: Снежинский ГО	51 515	8 565	4 650	28 059	3 246	407	0	6 588	0	17 217	11 588	1 740	0	0
			Трехгорный ГО														
77	2 445		ФГБУЗ МСЧ № 72 ФМБА России	31 442	4 066	3 744	19 336	1 987	552	0	1 757	0	5 689	7 029	1 069	3	0
			Итого: Трехгорный ГО	31 442	4 066	3 744	19 336	1 987	552	0	1 757	0	5 689	7 029	1 069	3	0
			Троицкий ГО														
78	3 295		ГБУЗ "Областная больница г.Троицк"	56 657	15 331	490	32 258	5 561	992	0	2 025	0	6 006	11 428	3 581	6	0
			Итого: Троицкий ГО	56 657	15 331	490	32 258	5 561	992	0	2 025	0	6 006	11 428	3 581	6	0
			Усть-Катавский ГО														
79	1 403		ФГБУЗ МСЧ № 162 ФМБА России	27 355	6 781	309	15 256	1 727	184	0	3 098	0	7 458	6 118	927	0	0
			Итого: Усть-Катавский ГО	27 355	6 781	309	15 256	1 727	184	0	3 098	0	7 458	6 118	927	0	0
			Челябинский ГО														
80	2 315		ГБУЗ "Областная больница г.Челябинск"	64 513	17 464	846	34 778	4 574	1 951	0	4 900	0	26 582	13 396	1 952	9	0
81	1 647		ООО "Смайл"	1 059	0	0	0	0	0	0	1 059	0	4 030	353	0	0	0
			Итого: Челябинский ГО	65 572	17 464	846	34 778	4 574	1 951	0	5 959	0	30 612	13 749	1 952	9	0
			Челябинский ГО														
82	3 79		МАУЗ ОТКЗ ГКБ № 1	69 105	10 224	1 784	49 243	5 087	552	0	2 215	0	15 634	18 057	0	0	0
83	2 91		МБУЗ ГКБ № 2	54 754	16 010	336	31 684	4 010	679	0	2 035	0	12 939	11 832	0	0	0
84	3 456		ГБУЗ "ОКБ № 3"	146 983	19 801	0	117 067	9 896	215	0	4	0	280	38 759	0	0	0
85	92		ГБУЗ ОКБ № 4	0													
86	3 93		МБУЗ ГКБ № 5	52 513	7 760	2 475	37 396	4 681	48	0	153	0	965	13 175	0	0	0
87	3 85		МБУЗ ГКБ № 6	85 734	18 770	2 684	54 829	7 331	121	0	1 999	0	12 108	19 940	0	0	0

№ п/п	Уровень	Код МО	Наименование МО, территорий	Поликлиника										Скорая медицинская помощь			
				Всего посещений (гр.33+гр.34+ гр.35+гр.36+ гр.37+гр.38+ гр.39+гр.40)	в том числе								Стомато логия (УЕТ)	Количество обращений (включая стоматологические)	Всего, вызовов	в том числе с проведением тромболизиса (из графы 43)	в том числе проведение медицинской эвакуации (консультации) (из графы 43)
					поликлиника (за искл. стоматологических посещений)				стоматология (пос.)								
				врач. и фельдш. посещения (за искл. однократ. посещений с л/д целью) с проф. целью	однократные посещения с л/д целью	врач. и фельдш. посещения с л/д целью (за искл. однократ. пос с л/д)	врач. и фельдш. посещения по неотлож. мед. помощи	посещения с проф. целью (за искл. однократ. посещений с л/д целью)	однократные посещения с л/д целью	посещения с л/д целью (за искл. однократ. пос. с л/д целью)	посещения по неотлож. мед. помощи						
			1	32	33	34	35	36	37	38	39	40	41	42	43	44	45
88	3	88	ФГБОУ ВО ЮГМУ Минздрава России	19 081	431	0	14 848	0	355	0	3 447	0	20 281	9 147	0	0	0
89	3	94	МАУЗ ОЗП ГКБ № 8	68 596	13 128	1 612	46 810	6 957	35	0	54	0	331	16 442	0	0	0
90	3	95	МАУЗ ГКБ № 9	25 215	5 720	430	16 804	2 261	0	0	0	0	0	5 895	0	0	0
91	3	86	ГБУЗ "ОКБ № 2"	71 713	17 868	5 230	43 463	5 050	0	0	102	0	409	14 524	0	0	0
92	3	413	МАУЗ ГКБ №11	55 699	9 718	1 548	38 725	3 839	307	0	1 562	0	9 681	14 135	0	0	0
93	1	96	МБУЗ ГБ № 14	16 804	2 966	1 666	10 147	1 254	115	0	656	0	4 167	3 791	0	0	0
94	1	98	МБУЗ ГБ №16	14 580	4 252	3	7 812	1 014	980	0	519	0	3 111	2 923	0	0	0
95	3	440	НУЗ "Дорожная клиническая больница на ст.Челябинск ОАО "РЖД"	74 465	5 530	782	63 162	3 926	0	0	1 065	0	6 497	22 535	0	0	0
96	3	99	МАУЗ ДГКБ № 1	89 567	34 188	1 491	39 589	3 274	5 923	0	5 102	0	21 043	15 902	0	0	0
97	2	439	МБУЗ ДГКБ № 7	37 460	15 754	255	16 585	1 371	2 613	0	882	0	4 230	6 129	0	0	0
98	3	90	МБУЗ ДГКБ № 8	52 408	22 371	0	20 316	2 064	2 464	0	5 193	0	20 639	8 951	60	0	60
99	1	119	МБУЗ ГКП № 5	59 739	7 846	2 177	43 125	5 854	463	0	274	0	2 105	15 229	0	0	0
100		87	МБУЗ ГКП № 7	0													
101	1	122	МБУЗ "ГКП № 8"	41 299	8 385	1 856	27 345	2 843	347	0	523	0	3 479	9 776	0	0	0
102	1	417	МБУЗ "ДГКП № 1"	36 082	11 973	990	17 356	1 523	2 177	0	2 063	0	8 601	6 811	0	0	0
103	1	125	МБУЗ Детская городская поликлиника № 4	43 224	17 190	1 043	19 974	0	3 218	0	1 799	0	8 763	7 636	0	0	0
104	1	415	МБУЗ ДГП № 6	35 104	12 925	139	18 320	1 616	1 748	0	356	0	1 424	6 552	0	0	0
105	1	127	МБУЗ ДГКП № 8	64 471	23 832	3 222	29 117	2 716	3 531	0	2 053	0	8 967	10 935	0	0	0
106	2	102	МБУЗ "ДГКП № 9"	39 085	11 355	1 515	22 504	1 320	1 430	0	961	0	3 883	8 286	0	0	0
107	1	130	МБУЗ СП № 1	5 512	0	0	0	0	817	0	4 695	0	29 605	1 647	0	0	0
108	1	132	ООО "Стоматологическая поликлиника № 3"	7 214	0	0	0	0	0	0	7 214	0	36 400	2 531	0	0	0
109	1	401	ООО "СП № 4"	10 351	0	0	0	0	0	0	10 351	0	51 787	3 632	0	0	0
110	1	133	МБУЗ СП №6	4 397	0	0	0	0	9								

№ п/п	Уровень	Код МО	Наименование МО, территорий	Поликлиника								Скорая медицинская помощь					
				Всего посещений (гр.33+гр.34+ гр.35+гр.36+ гр.37+гр.38+ гр.39+гр.40)	в том числе							Стомато- логия (УЕТ)	Количество обращений (включая стомато- логические)	Всего, вызвовов	в том числе с проведением тромболизиса (из графы 43)	в том числе проведение медицинско й эвакуации (консультаци и) (из графы 43)	
					поликлиника (за искл. стоматологических посещений)				стоматология (пос.)								
					врач. и фельдш. посещения (за искл. однократ. посещений с л/д целью) с проф целью	однократные посещения с л/д целью	врач. и фельдш. посещения с л/д целью (за искл. однократ. пос с л/д)	врач. и фельдш. посещения по неотлож. мед. помощи	посещения с проф. целью (за искл. однократ. посещений с л/д целью)	однократные посещения с л/д целью	посещения с л/д целью (за искл. однократ. пос. с л/д целью)						посещения по неотлож. мед. помощи
			I	32	33	34	35	36	37	38	39	40	41	42	43	44	45
132	2	747	ООО "ЦАГ № 1"	0	0	0	0	0	0	0	0	0	0	0	0	0	0
133	2	756	ООО "Эксперт"	0	0	0	0	0	0	0	0	0	0	0	0	0	0
134		658	ООО ЛДЦ МИБС-Челябинск	0													
135	1	752	ООО "Фортуна"	0	0	0	0	0	0	0	0	0	0	0	0	0	0
136	1	771	ООО "Полимедика Челябинск"	33 329	7 169	0	22 859	3 301	0	0	0	0	0	8 020	0	0	0
137	1	760	ООО ЛПМО "Золотое сечение"	0	0	0	0	0	0	0	0	0	0	0	0	0	0
138	1	765	ООО "ВЭХ ОМС"	0	0	0	0	0	0	0	0	0	0	0	0	0	0
139	1	707	ООО МО "Оптик-Центр"	0	0	0	0	0	0	0	0	0	0	0	0	0	0
140	1	762	ООО "Лакшми"	578	0	0	0	0	117	0	461	0	2 096	162	0	0	0
141	1	766	ООО "ПолиКлиника"	0	0	0	0	0	0	0	0	0	0	0	373	1	0
142	1	769	ООО "ГИМЕНЕЙ"	0	0	0	0	0	0	0	0	0	0	0	0	0	0
			Итого: Челябинский ГО	1 323 537	305 269	31 279	811 226	81 188	29 642	0	64 933	0	347 303	307 386	41 835	26	60
			Южноуральский ГО														
143	2	222	ГБУЗ "Городская больница г.Южноуральск"	28 437	8 411	0	16 322	2 456	282	0	966	0	1 956	5 761	1 386	3	0
			Итого: Южноуральский ГО	28 437	8 411	0	16 322	2 456	282	0	966	0	1 956	5 761	1 386	3	0
			Итого: ГОРОДА	2 903 314	656 697	71 548	1 717 222	196 572	64 757	0	195 520	998	921 230	653 518	104 097	146	152
			РАЙОНЫ														
			Агаповский МР														
144	1	224	МУЗ Агаповская ЦРБ администрации Агаповского муниципального района	23 646	7 790	499	11 878	2 125	349	0	1 005	0	5 064	4 293	1 201	0	0
			Итого: Агаповский МР	23 646	7 790	499	11 878	2 125	349	0	1 005	0	5 064	4 293	1 201	0	0
			Аргаяшский МР														
145	1	234	ГБУЗ "Районная больница с.Аргаяш"	30 480	11 509	381	14 060	2 794	557	0	1 179	0	6 316	5 080	806	3	0
			Итого: Аргаяшский МР	30 480	11 509	381	14 060	2 794	557	0	1 179	0	6 316	5 080	806	3	0
			Брединский МР														
146	1	248	ГБУЗ "Районная больница п.Бреды"	18 452	3 932	111	11 005	1 585	660	0	1 159	0	6 495	4 055	957	3	0
			Итого: Брединский МР	18 452	3 932	111	11 005	1 585	660	0							

№ п/п	Уровень	Код МО	Наименование МО, территорий	Поликлиника										Скорая медицинская помощь			
				Всего посещений (гр.33+гр.34+ гр.35+гр.36+ гр.37+гр.38+ гр.39+гр.40)	в том числе								Стомато- логия (УЕТ)	Количество обращений (включая стомато- логические)	Всего, вызовов	в том числе с проведением тромболизиса (из графы 43)	в том числе проведение медицинско- й эвакуации (консультаци- и) (из графы 43)
					поликлиника (за искл. стоматологических посещений)				стоматология (пос.)								
				врач. и фельдш. посещения (за искл. однократ. посещений с л/д целью) с проф целью	однократные посещения с л/д целью	врач. и фельдш. посещения с л/д целью (за искл. однократ. пос с л/д)	врач. и фельдш. посещения по неотлож. мед. помощи	посещения с проф. целью (за искл. однократ. посещений с л/д целью)	однократные посещения с л/д целью	посещения с л/д целью (за искл. однократ. пос. с л/д целью)	посещения по неотлож. мед. помощи						
			1	32	33	34	35	36	37	38	39	40	41	42	43	44	45
155	1	354	ГБУЗ "Районная больница с.Кунашак"	24 623	4 133	1 011	15 507	1 695	951	0	1 326	0	4 603	5 611	1 020	3	0
			Итого: Кунашакский МР	24 623	4 133	1 011	15 507	1 695	951	0	1 326	0	4 603	5 611	1 020	3	0
			Кусинский МР														
156	1	282	ГБУЗ "Районная больница г.Куса"	22 154	3 877	85	13 136	1 797	603	0	2 656	0	11 719	5 264	1 017	3	0
157		280	ГБУЗ Магнитская ГБ	0													
			Итого: Кусинский МР	22 154	3 877	85	13 136	1 797	603	0	2 656	0	11 719	5 264	1 017	3	0
			Нагайбакский МР														
158	1	363	ГБУЗ "Районная больница с.Фершампенуаз"	15 275	3 921	953	7 869	1 353	177	0	1 002	0	3 788	2 957	741	3	0
			Итого: Нагайбакский МР	15 275	3 921	953	7 869	1 353	177	0	1 002	0	3 788	2 957	741	3	0
			Нязепетровский МР														
159	1	286	ГБУЗ "Районная больница г.Нязепетровск"	14 832	2 749	222	8 837	1 182	333	0	1 509	0	5 621	3 450	648	6	0
			Итого: Нязепетровский МР	14 832	2 749	222	8 837	1 182	333	0	1 509	0	5 621	3 450	648	6	0
			Октябрьский МР														
160	1	372	МУЗ "Октябрьская ЦРБ"	18 263	3 975	124	11 752	1 336	182	0	894	0	2 130	4 215	805	3	0
			Итого: Октябрьский МР	18 263	3 975	124	11 752	1 336	182	0	894	0	2 130	4 215	805	3	0
			Сосновский МР														
161	1	378	МБУЗ Сосновская ЦРБ	47 649	14 908	848	23 620	4 032	945	0	3 296	0	12 421	8 899	2 294	8	0
162	1	640	ООО Стоматологическая клиника "Нео-Дент"	99	0	0	0	0	0	0	99	0	386	33	0	0	0
			Итого: Сосновский МР	47 748	14 908	848	23 620	4 032	945	0	3 395	0	12 807	8 932	2 294	8	0
			Увельский МР														
163	1	306	ГБУЗ "Районная больница п.Увельский"	23 320	6 352	0	12 402	2 011	1 258	0	1 297	0	6 769	4 567	1 103	3	0
164	1	767	ОАО "Санаторий Урал"	0	0	0	0	0	0	0	0	0	0	0	0	0	0
			Итого: Увельский МР	23 320	6 352	0	12 402	2 011	1 258	0	1 297	0	6 769	4 567	1 103	3	0
			Уйский МР														
165	1	391	ГБУЗ "Районная больница с.Уйское"	21 000	4 324	21	11 468	1 421									

№ п/п	Уровень	Код МО	Наименование МО, территорий	Поликлиника										Скорая медицинская помощь			
				Всего посещений (гр.33+гр.34+ гр.35+гр.36+ гр.37+гр.38+ гр.39+гр.40)	в том числе								Стомато логия (УЕТ)	Количество обращений (включая стомато логические)	Всего, вызовов	в том числе с проведением тромболизиса (из графы 43)	в том числе проведение медицинско й эвакуации (консультаци и) (из графы 43)
					поликлиника (за искл. стоматологических посещений)				стоматология (пос.)								
					врач. и фельдш. посещения (за искл. однократ. посещений с л/д целью) с проф целью	однократные посещения с л/д целью	врач. и фельдш. посещения с л/д целью (за искл. однократ. пос с л/д)	врач. и фельдш. посещения по неотлож. мед. помощи	посещения с проф. целью (за искл. однократ. посещений с л/д целью)	однократные посещения с л/д целью	посещения с л/д целью (за искл. однократ. пос. с л/д целью)	посещения по неотлож. мед. помощи					
			1	32	33	34	35	36	37	38	39	40	41	42	43	44	45
182	3	639	ФГБУ "ФЦССХ" Минздрава России (г.Челябинск)	2 254	0	0	2 254	0	0	0	0	0	0	1 127	0	0	0
183		436	ГБУЗ Челябинское областное патологоанатомическое бюро	0													
184		75	ГБУЗ ЧелОблЦентр мед профилактики	0													
			Итого: ОБЛАСТЬ	146 627	23 821	8 350	90 517	0	1 805	0	19 928	2 206	80 015	55 105	151	0	151
			ГУЗ														
185	2	89	ГБУЗ "ОКВД № 3"	43 285	8 025	7 002	28 258	0	0	0	0	0	0	9 950	0	0	0
186	2	172	ГБУЗ "ОКВД № 4"	18 295	8 931	0	9 364	0	0	0	0	0	0	3 297	0	0	0
187	3	171	ГБУЗ "ООД № 2"	4 776	0	0	4 776	0	0	0	0	0	0	2 388	0	0	0
188	2	155	ГБУЗ "ООД № 3"	1 690	0	0	1 690	0	0	0	0	0	0	845	0	0	0
			Итого: ГУЗ	68 046	16 956	7 002	44 088	0	0	0	0	0	0	16 480	0	0	0
			ИТОГО по Чел. обл.	3 541 333	803 154	96 255	2 088 084	230 917	77 659	0	242 060	3 204	1 114 001	812 957	123 099	212	303
			МУ за пределами области														
189		746	ООО МД Проект 2010 г.Уфа	0													
190	3	732	ООО "УКЛРЦ"	0	0	0	0	0	0	0	0	0	0	0	0	0	0
191		763	ООО "Дистанционная медицина" г. Москва	0													
192		694	ФГБНУ Томский НИМЦ	0													
193		770	ФГКУ "СКС "Приволжский" Мин.Обор. РФ	0													
			Итого по МУ за пределами ЧО	0	0	0	0	0	0	0	0	0	0	0	0	0	0
			ИТОГО по ТП ОМС Челябинской обл.	3 541 333	803 154	96 255	2 088 084	230 917	77 659	0	242 060	3 204	1 114 001	812 957	123 099	212	303

АльфаСтрахование-ОМС
4-ый квартал 2018

№ п/п		Уровень	Код МО	Наименование МО, территорий	Круглосуточный стационар																			
					Всего		В рамках базовой программы ОМС		в том числе						В рамках сверх базовой программы ОМС		в том числе							
									высокотехнологичная мед.помощь		мед.помощь по медицинской реабилитации		в том числе по детской медицинской				ВИЧ		высокотехнологичная мед.помощь		мед.помощь по медицинской реабилитации		мед.помощь по профилю "кардиологические"	
					случаи госпитализации (гр.4+гр.12)	к/дни (гр.5+гр.13)	случаи госпитализации	к/дни	случаи госпитализации (из графы 4)	к/дни (из графы 5)	случаи госпитализации (из графы 4)	к/дни (из графы 5)	случаи госпитализации (из графы 8)	к/дни (из графы 9)	случаи госпитализации	к/дни	случаи госпитализации (из графы 12)	к/дни (из графы 13)	случаи госпитализации (из графы 12)	к/дни (из графы 13)	случаи госпитализации (из графы 12)	к/дни (из графы 13)	случаи госпитализации (из графы 12)	к/дни (из графы 13)
				1	2	3	4	5	6	7	8	9	10	11	12	13	14	15	16	17	18	19	20	21
				ГОРОДА																				
				Ашинский МР																				
1	2	242		ГБУЗ "Городская больница № 1 г.Аша"	425	4 336	425	4 336	0	0	0	0	0	0	0	0	0	0	0	0	0	0	0	0
2	1	241		ГБУЗ "Городская больница №2 г.Аша"	49	538	49	538	0	0	0	0	0	0	0	0	0	0	0	0	0	0	0	0
3	1	244		ГБУЗ "Городская больница г.Сим"	283	3 233	283	3 233	0	0	0	0	0	0	0	0	0	0	0	0	0	0	0	0
4	1	243		ГБУЗ "Городская больница г.Миныйар"	36	360	36	360	0	0	0	0	0	0	0	0	0	0	0	0	0	0	0	0
5	1	537		ГБУЗ "Кропачевская городская больница"	0	0	0	0	0	0	0	0	0	0	0	0	0	0	0	0	0	0	0	0
6	1	408		ПАО "Ашинский метзавод"	0	0	0	0	0	0	0	0	0	0	0	0	0	0	0	0	0	0	0	0
				Итого: Ашинский МР	793	8 467	793	8 467	0	0	0	0	0	0	0	0	0	0	0	0	0	0	0	0
				Верхнеуфалейский ГО																				
7	1	198		ГБУЗ "Городская больница г. Верхний Уфалей"	344	3 092	344	3 092	0	0	0	0	0	0	0	0	0	0	0	0	0	0	0	0
8	1	203		ГБУЗ "Стоматологическая поликлиника г.Верхний Уфалей"	0	0	0	0	0	0	0	0	0	0	0	0	0	0	0	0	0	0	0	0
				Итого: Верхнеуфалейский ГО	344	3 092	344	3 092	0	0	0	0	0	0	0	0	0	0	0	0	0	0	0	0
				Еманжелинский МР																				
9	2	205		ГБУЗ "Городская больница № 1 г.Еманжелинск"	561	5 860	561	5 860	0	0	15	587	0	0	0	0	0	0	0	0	0	0	0	0
				Итого: Еманжелинский МР	561	5 860	561	5 860	0	0	15	587	0	0	0	0	0	0	0	0	0	0	0	0
				Златоустовский ГО																				
10	1	134		ГБУЗ "ГБ № 1 г.Златоуст"	611	5 024	611	5 024	0	0	0	0	0	0	0	0	0	0	0	0	0	0	0	0
11	1	135		ГБУЗ "ГБ" № 2 г.Златоуст"	410	3 407	410	3 407	0	0	0	0	0	0	0	0	0	0	0	0	0	0	0	0
12	2	136		ГБУЗ "ГБ № 3 г. Златоуст"	555	6 402	555	6 402	0	0	0	0	0	0	0	0	0	0	0	0	0	0	0	0
13	2	455		ГБУЗ "Городская больница № 4 г.Златоуст"	59																			

№ п/п	Уровень	Код МО	Наименование МО, территорий	Круглосуточный стационар																			
				Всего		В рамках базовой программы ОМС		в том числе						В рамках сверх базовой программы ОМС		в том числе							
								высокотехнологичная мед.помощь		мед.помощь по медицинской реабилитации		в том числе по детской медицинской				ВИЧ		высокотехнологичная мед.помощь		мед.помощь по медицинской реабилитации		мед.помощь по профилю "кардиологические"	
				случаи госпитализации (гр.4+гр.12)	к/дни (гр.5+гр.13)	случаи госпитализации	к/дни	случаи госпитализации (из графы 4)	к/дни (из графы 5)	случаи госпитализации (из графы 4)	к/дни (из графы 5)	случаи госпитализации (из графы 8)	к/дни (из графы 9)	случаи госпитализации	к/дни	случаи госпитализации (из графы 12)	к/дни (из графы 13)	случаи госпитализации (из графы 12)	к/дни (из графы 13)	случаи госпитализации (из графы 12)	к/дни (из графы 13)	случаи госпитализации (из графы 12)	к/дни (из графы 13)
			1	2	3	4	5	6	7	8	9	10	11	12	13	14	15	16	17	18	19	20	21
27	1	278	ГБУЗ "Районная больница г. Катав-Ивановск"	428	4 527	428	4 527	0	0	0	0	0	0	0	0	0	0	0	0	0	0	0	0
			Итого: Катав-Ивановский МР	428	4 527	428	4 527	0	0	0	0	0	0	0	0	0	0	0	0	0	0	0	0
			Копейский ГО																				
28	2	148	ГБУЗ "ГБ № 1 г.Копейск"	1 926	14 735	1 926	14 735	0	0	0	0	0	0	0	0	0	0	0	0	0	0	0	0
29	1	150	ГБУЗ "Городская больница № 3 г.Копейск"	0	0	0	0	0	0	0	0	0	0	0	0	0	0	0	0	0	0	0	0
30	1	157	ГБУЗ "ГДП № 1 г.Копейск"	0	0	0	0	0	0	0	0	0	0	0	0	0	0	0	0	0	0	0	0
31	1	158	ГБУЗ "Стоматологическая поликлиника г. Копейск"	0	0	0	0	0	0	0	0	0	0	0	0	0	0	0	0	0	0	0	0
32	1	420	ГБУЗ "ВФД г.Копейск"	0	0	0	0	0	0	0	0	0	0	0	0	0	0	0	0	0	0	0	0
33	1	491	ГБУЗ "ССМП г.Копейск"	0	0	0	0	0	0	0	0	0	0	0	0	0	0	0	0	0	0	0	0
			Итого: Копейский ГО	1 926	14 735	1 926	14 735	0	0	0	0	0	0	0	0	0	0	0	0	0	0	0	0
			Коркинский МР																				
34	2	210	ГБУЗ "Городская больница № 1 г. Коркино"	639	6 452	639	6 452	0	0	0	0	0	0	0	0	0	0	0	0	0	0	0	0
35	1	211	ГБУЗ "Городская больница № 2 г. Коркино"	90	787	90	787	0	0	0	0	0	0	0	0	0	0	0	0	0	0	0	0
36	1	212	ГБУЗ "Городская больница № 3 г. Коркино"	0	0	0	0	0	0	0	0	0	0	0	0	0	0	0	0	0	0	0	0
37	1	213	ГБУЗ "Городская детская больница г. Коркино"	84	686	84	686	0	0	0	0	0	0	0	0	0	0	0	0	0	0	0	0
38	1	675	ГБУЗ "Станция скорой медицинской помощи г.Коркино"	0	0	0	0	0	0	0	0	0	0	0	0	0	0	0	0	0	0	0	0
39	1	633	ООО "НоваАрт"	0	0	0	0	0	0	0	0	0	0	0	0	0	0	0	0	0	0	0	0
40	1	740	ООО "НоваАРТ"	0	0	0	0	0	0	0	0	0	0	0	0	0	0	0	0	0	0	0	0
			Итого: Коркинский МР	813	7 925	813	7 925	0	0	0	0	0	0	0	0	0	0	0	0	0	0	0	0
			Кыштымский ГО																				
41	2	216	ГБУЗ "Городская больница им. А.П. Силаева г.Кыштым"	633	6 113	633	6																

№ п/п	Уровень	Код МО	Наименование МО, территорий	Круглосуточный стационар																			
				Всего		В рамках базовой программы ОМС		в том числе						В рамках сверх базовой программы ОМС		в том числе							
								высокотехнологичная мед.помощь		мед.помощь по медицинской реабилитации		в том числе по детской медицинской				ВИЧ		высокотехнологичная мед.помощь		мед.помощь по медицинской реабилитации		мед.помощь по профилю "кардиологические"	
				случаи госпитализации (гр.4+гр.12)	к/дни (гр.5+гр.13)	случаи госпитализации	к/дни	случаи госпитализации (из графы 4)	к/дни (из графы 5)	случаи госпитализации (из графы 4)	к/дни (из графы 5)	случаи госпитализации (из графы 8)	к/дни (из графы 9)	случаи госпитализации	к/дни	случаи госпитализации (из графы 12)	к/дни (из графы 13)	случаи госпитализации (из графы 12)	к/дни (из графы 13)	случаи госпитализации (из графы 12)	к/дни (из графы 13)	случаи госпитализации (из графы 12)	к/дни (из графы 13)
			1	2	3	4	5	6	7	8	9	10	11	12	13	14	15	16	17	18	19	20	21
60		709	ООО ЛДЦ МИБС им.С.Березина	0	0																		
61		727	ООО "Рикон"	0	0																		
62		768	ООО "НовоМед"	0	0																		
			Итого: Магнитогорский ГО	7 986	83 712	7 980	83 634	164	2 154	70	1 277	0	0	6	78	0	0	6	78	0	0	0	0
			Миасский ГО																				
63	1	186	ГБУЗ "ГБ № 1 г.Миасс"	36	383	36	383	0	0	0	0	0	0	0	0	0	0	0	0	0	0	0	0
64	3	187	ГБУЗ "Городская больница № 2 г.Миасс"	1 756	15 957	1 756	15 957	12	145	0	0	0	0	0	0	0	0	0	0	0	0	0	0
65	3	188	ГБУЗ "Городская больница № 3 г.Миасс"	734	7 404	713	7 166	63	706	0	0	0	0	21	238	0	0	21	238	0	0	0	0
66	2	452	ГБУЗ "Городская больница № 4 г.Миасс"	650	5 615	650	5 615	0	0	0	0	0	0	0	0	0	0	0	0	0	0	0	0
67	1	451	ГБУЗ "СП г.Миасс"	0	0	0	0	0	0	0	0	0	0	0	0	0	0	0	0	0	0	0	0
68	1	193	ГБУЗ "ССМП г.Миасс"	0	0	0	0	0	0	0	0	0	0	0	0	0	0	0	0	0	0	0	0
69	1	433	ФГБУЗ МСЧ № 92 ФМБА России	0	0	0	0	0	0	0	0	0	0	0	0	0	0	0	0	0	0	0	0
70		764	ООО "МРТ ПЛЮС"	0	0																		
			Итого: Миасский ГО	3 176	29 359	3 155	29 121	75	851	0	0	0	0	21	238	0	0	21	238	0	0	0	0
			Озерский ГО																				
71	2	453	ФГБУЗ КБ № 71 ФМБА России	1 383	13 846	1 383	13 846	0	0	0	0	0	0	0	0	0	0	0	0	0	0	0	0
			Итого: Озерский ГО	1 383	13 846	1 383	13 846	0	0	0	0	0	0	0	0	0	0	0	0	0	0	0	0
			Пластовский МР																				
72	1	218	ГБУЗ "Городская больница г.Пласт"	345	3 060	345	3 060	0	0	0	0	0	0	0	0	0	0	0	0	0	0	0	0
			Итого: Пластовский МР	345	3 060	345	3 060	0	0	0	0	0	0	0	0	0	0	0	0	0	0	0	0
			Саткинский МР																				
73	2	404	ГБУЗ "Районная больница г.Сатка"	1 092	10 699	1 092	10 699	0	0	0</													

№ п/п	Уровень	Код МО	Наименование МО, территорий	Круглосуточный стационар																			
				Всего	В рамках базовой программы ОМС	в том числе						В рамках сверх базовой программы ОМС		в том числе									
						высокотехнологичная мед.помощь		мед.помощь по медицинской реабилитации		в том числе по детской медицинской		случаи госпитализации	к/дни	случаи госпитализации (из графы 12)	к/дни (из графы 13)	случаи госпитализации (из графы 12)	к/дни (из графы 13)	случаи госпитализации (из графы 12)	к/дни (из графы 13)	случаи госпитализации (из графы 12)	к/дни (из графы 13)	случаи госпитализации (из графы 12)	к/дни (из графы 13)
				случаи госпитализации (гр.4+гр.12)	к/дни (гр.5+гр.13)	случаи госпитализации	к/дни	случаи госпитализации (из графы 4)	к/дни (из графы 5)	случаи госпитализации (из графы 4)	к/дни (из графы 5)	случаи госпитализации (из графы 8)	к/дни (из графы 9)	случаи госпитализации	к/дни	случаи госпитализации (из графы 12)	к/дни (из графы 13)	случаи госпитализации (из графы 12)	к/дни (из графы 13)	случаи госпитализации (из графы 12)	к/дни (из графы 13)	случаи госпитализации (из графы 12)	к/дни (из графы 13)
			1	2	3	4	5	6	7	8	9	10	11	12	13	14	15	16	17	18	19	20	21
182	3	639	ФГБУ "ФЦССХ" Минздрава России (г.Челябинск)	397	1 689	397	1 689	148	698	0	0	0	0	0	0	0	0	0	0	0	0	0	0
183		436	ГБУЗ Челябинское областное патологоанатомическое бюро	0	0																		
184		75	ГБУЗ ЧелОблЦентр мед профилактики	0	0																		
			Итого: ОБЛАСТЬ	10 425	104 675	9 784	93 303	915	9 935	188	2 690	167	2 063	641	11 372	0	0	22	198	619	11 174	0	0
			ГУЗ																				
185	2	89	ГБУЗ "ОКВД № 3"	126	2 027	126	2 027	0	0	0	0	0	0	0	0	0	0	0	0	0	0	0	0
186	2	172	ГБУЗ "ОКВД № 4"	53	596	53	596	0	0	0	0	0	0	0	0	0	0	0	0	0	0	0	0
187	3	171	ГБУЗ "ООД № 2"	394	4 885	394	4 885	22	492	0	0	0	0	0	0	0	0	0	0	0	0	0	0
188	2	155	ГБУЗ "ООД № 3"	303	3 179	303	3 179	0	0	0	0	0	0	0	0	0	0	0	0	0	0	0	0
			Итого: ГУЗ	876	10 687	876	10 687	22	492	0	0	0	0	0	0	0	0	0	0	0	0	0	0
			ИТОГО по Чел. обл.	71 087	674 911	69 670	650 313	1 814	20 383	836	14 312	290	3 788	1 417	24 598	72	1 556	154	1 572	1 191	21 470	0	0
			МУ за пределами области																				
189		746	ООО МД Проект 2010 г.Уфа	0	0																		
190	3	732	ООО "УКЛРЦ"	9	63	9	63	9	63	0	0	0	0	0	0	0	0	0	0	0	0	0	0
191		763	ООО "Дистанционная медицина" г. Москва	0	0																		
192		694	ФГБНУ Томский НИМЦ	0	0																		
193		770	ФГКУ "СКС "Приволжский" Мин.Обор. РФ	0	0																		
			Итого по МУ за пределами ЧО	9	63	9	63	9	63	0	0	0	0	0	0	0	0	0	0	0	0	0	0
			ИТОГО по ТП ОМС Челябинской обл.	71 096	674 974	69 679	650 376	1 823	20 446	836	14 312	290	3 788	1 417	24 598	72	1 556	154	1 572	1 191	21 470	0	0

Распределение объемов пр

№ п/п	Уровень	Код МО	Наименование МО, территорий	Дневные стационары всех типов (включая вспомогательные репродуктивные технологии (ЭКО))									
				Всего по ДС		ДС при КС		ДС при АПП		СД при АПП		в том числе ЭКО	
				случаи лечения (гр.24+гр.26+гр.28)	пациенто-дни (гр.25+гр.27+гр.29)	случаи лечения	пациенто-дни	случаи лечения	пациенто-дни	случаи лечения	пациенто-дни	случаи лечения (из графы 22)	пациенто-дни (из графы 23)
			1	22	23	24	25	26	27	28	29	30	31
			ГОРОДА										
			Ашинский МР										
1	2	242	ГБУЗ "Городская больница № 1 г.Аша"	103	1 074	27	351	76	723	0	0	0	0
2	1	241	ГБУЗ "Городская больница №2 г.Аша"	87	802	0	0	87	802	0	0	0	0
3	1	244	ГБУЗ "Городская больница г.Сим"	107	1 237	0	0	107	1 237	0	0	0	0
4	1	243	ГБУЗ "Городская больница г.Миныйр"	42	429	0	0	42	429	0	0	0	0
5	1	537	ГБУЗ "Кропачевская городская больница"	30	300	0	0	30	300	0	0	0	0
6	1	408	ПАО "Ашинский метзавод"	0	0	0	0	0	0	0	0	0	0
			Итого: Ашинский МР	369	3 842	27	351	342	3 491	0	0	0	0
			Верхнеуфалейский ГО										
7	1	198	ГБУЗ "Городская больница г. Верхний Уфалей"	202	1 680	0	0	189	1 575	13	105	0	0
8	1	203	ГБУЗ "Стоматологическая поликлиника г.Верхний Уфалей"	0	0	0	0	0	0	0	0	0	0
			Итого: Верхнеуфалейский ГО	202	1 680	0	0	189	1 575	13	105	0	0
			Еманжелинский МР										
9	2	205	ГБУЗ "Городская больница № 1 г.Еманжелинск"	277	2 624	0	0	262	2 499	15	125	0	0
			Итого: Еманжелинский МР	277	2 624	0	0	262	2 499	15	125	0	0
			Златоустовский ГО										
10	1	134	ГБУЗ "ГБ № 1 г.Златоуст"	129	883	0	0	123	845	6	38	0	0
11	1	135	ГБУЗ "ГБ" № 2 г.Златоуст"	144	937	0	0	129	862	15	75	0	0
12	2	136	ГБУЗ "ГБ № 3 г.Златоуст"	213	1 956	0	0	207	1 896	6	60	0	0
13	2	455	ГБУЗ "Городская больница № 4 г.Златоуст"	116	690	0	0	116	690	0	0	0	0
14		139	ГБУЗ ГДБ №1 г.Златоуст	0	0								
15	2	140	ГБУЗ "ГДБ г.Златоуст"	126	1 055	0	0	120	1 019	6	36	0	0
16		147	ГБУЗ ГДП г.Златоуст	0	0								
17	2	142	ГБУЗ "Родильный дом г.Златоуст"	153	1 148	0	0	153	1 148	0	0	0	0
18	1	552	ГБУЗ "ВФД г.Златоуст"	0	0	0	0	0	0	0	0	0	0
19	1	674	ГБУЗ "ССМП г.Златоуст"	0	0	0	0	0	0	0	0	0	0
20	1	438	НУЗ "Отделенческая больница ст.Златоуст ОАО "РЖД"	48	337	0	0	48	337	0	0	0	0
21		719	ООО Центр семейной медицины "Созвездие"	0	0								
22		761	ООО "Здоровье"	0	0								
			Итого: Златоустовский ГО	929	7 006	0	0	896	6 797	33	209	0	0
			Карабашский ГО										
23	1	209	ГБУЗ "Городская больница г.Карабаш"	72	564	0	0	72	564	0	0	0	0
			Итого: Карабашский ГО	72	564	0	0	72	564	0	0	0	0
			Карталинский МР										
24	2	264	Карталинская горбольница	217	1 814	40	306	159	1 356	18	152	0	0
25	1	441	НУЗ "Узловая больница ст. Карталы ОАО "РЖД"	88	591	0	0	88	591	0	0	0	0
			Итого: Карталинский МР	305	2 405	40	306	247	1 947	18	152	0	0
			Локомотивный ГО										
26	1	447	ГБУЗ "Областная больница"поселка Локомотивный	33	292	18	181	0	0	15	111	0	0
			Итого: Локомотивный ГО	33	292	18	181	0	0	15	111	0	0
			Катав-Ивановский МР										

№ п/п		Уровень	Код МО	Наименование МО, территорий	Дневные стационары всех типов (включая вспомогательные репродуктивные технологии (ЭКО))									
					Всего по ДС		ДС при КС		ДС при АПП		СД при АПП		в том числе ЭКО	
					случаи лечения (гр.24+гр.26+ гр.28)	пациенто-дни (гр.25+гр.27+г р.29)	случаи лечения	пациенто- дни	случаи лечения	пациенто-дни	случаи лечения	пациенто- дни	случаи лечения (из графы 22)	пациенто-дни (из графы 23)
				1	22	23	24	25	26	27	28	29	30	31
27	1	278	ГБУЗ "Районная больница г. Катав-Ивановск"		90	1 164	0	0	90	1 164	0	0	0	0
			Итого: Катав-Ивановский МР		90	1 164	0	0	90	1 164	0	0	0	0
			Копейский ГО											
28	2	148	ГБУЗ "ГБ № 1 г.Копейск"		642	4 265	217	1 276	425	2 989	0	0	0	0
29	1	150	ГБУЗ "Городская больница № 3 г.Копейск"		127	1 028	0	0	111	895	16	133	0	0
30	1	157	ГБУЗ "ГДП № 1 г.Копейск"		108	755	0	0	84	588	24	167	0	0
31	1	158	ГБУЗ "Стоматологическая поликлиника г. Копейск"		0	0	0	0	0	0	0	0	0	0
32	1	420	ГБУЗ "ВФД г.Копейск"		0	0	0	0	0	0	0	0	0	0
33	1	491	ГБУЗ "ССМП г.Копейск"		0	0	0	0	0	0	0	0	0	0
			Итого: Копейский ГО		877	6 048	217	1 276	620	4 472	40	300	0	0
			Коркинский МР											
34	2	210	ГБУЗ "Городская больница № 1 г. Коркино"		274	1 904	93	408	181	1 496	0	0	0	0
35	1	211	ГБУЗ "Городская больница № 2 г. Коркино"		72	450	0	0	72	450	0	0	0	0
36	1	212	ГБУЗ "Городская больница № 3 г. Коркино"		46	249	0	0	46	249	0	0	0	0
37	1	213	ГБУЗ "Городская детская больница г. Коркино"		7	87	0	0	7	87	0	0	0	0
38	1	675	ГБУЗ "Станция скорой медицинской помощи г.Коркино"		0	0	0	0	0	0	0	0	0	0
39	1	633	ООО "НоваАрт"		0	0	0	0	0	0	0	0	0	0
40	1	740	ООО "НоваАРТ"		0	0	0	0	0	0	0	0	0	0
			Итого: Коркинский МР		399	2 690	93	408	306	2 282	0	0	0	0
			Кыштымский ГО											
41	2	216	ГБУЗ "Городская больница им. А.П. Силаева г.Кыштым"		243	2 075	0	0	243	2 075	0	0	0	0
			Итого: Кыштымский ГО		243	2 075	0	0	243	2 075	0	0	0	0
			Магнитогорский ГО											
42	3	159	ГАУЗ "Городская больница № 1 им. Г.И. Дробышева г.Магнитогорск"		523	4 826	15	155	480	4 386	28	285	0	0
43	3	590	ГАУЗ "Городская больница № 2 г. Магнитогорск"		241	3 296	12	245	209	2 618	20	433	0	0
44	3	161	ГАУЗ "Городская больница № 3 г.Магнитогорск"		538	3 773	0	0	442	3 206	96	567	0	0
45	3	164	ГАУЗ "Детская городская больница г.Магнитогорск"		569	5 852	0	0	551	5 716	18	136	0	0
46	3	160	АНО "ЦКМСЧ"		335	2 742	70	452	247	2 162	18	128	0	0
47	2	165	ГАУЗ "Родильный дом № 1 г.Магнитогорск"		165	1 423	85	911	80	512	0	0	0	0
48	2	166	ГБУЗ "Родильный дом № 2 г. Магнитогорск"		117	706	84	515	33	191	0	0	0	0
49	2	167	ГБУЗ "Родильный дом № 3 г. Магнитогорск"		72	618	42	343	30	275	0	0	0	0
50	1	178	ГБУЗ "Детская городская поликлиника № 2 г.Магнитогорск"		43	270	0	0	37	231	6	39	0	0
51	1	184	ГБУЗ "Детская городская поликлиника № 1 г.Магнитогорск"		33	187	0	0	15	75	18	112	0	0
52	1	179	ГБУЗ "Детская городская поликлиника № 3 г.Магнитогорск"		24	144	0	0	18	108	6	36	0	0
53	1	182	ГБУЗ "Стоматологическая поликлиника № 2 г.Магнитогорск"		0	0	0	0	0	0	0	0	0	0
54	1	183	ГБУЗ "Стоматологическая поликлиника № 1 г.Магнитогорск"		0	0	0	0	0	0	0	0	0	0
55	1	180	ГБУЗ "Детская стоматологическая поликлиника г.Магнитогорск"		0	0	0	0	0	0	0	0	0	0
56	1	676	ГБУЗ "Станция скорой медицинской помощи г.Магнитогорск"		0	0	0	0	0	0	0	0	0	0
57	2	712	ООО "ДНК КЛИНИКА"		12	24	0	0	12	24	0	0	12	24
58	2	690	АО "Центр семейной медицины"		39	78	0	0	39	78	0	0	39	78
59		671	ООО Медицина плюс		0	0								

№ п/п	Уровень	Код МО	Наименование МО, территорий	Дневные стационары всех типов (включая вспомогательные репродуктивные технологии (ЭКО))									
				Всего по ДС		ДС при КС		ДС при АПП		СД при АПП		в том числе ЭКО	
				случаи лечения (гр.24+гр.26+ гр.28)	пациенто-дни (гр.25+гр.27+г р.29)	случаи лечения	пациенто- дни	случаи лечения	пациенто-дни	случаи лечения	пациенто- дни	случаи лечения (из графы 22)	пациенто-дни (из графы 23)
			1	22	23	24	25	26	27	28	29	30	31
60		709	ООО ЛДЦ МИБС им.С.Березина	0	0								
61		727	ООО "Рикон"	0	0								
62		768	ООО "НовоМед"	0	0								
			Итого: Магнитогорский ГО	2 711	23 939	308	2 621	2 193	19 582	210	1 736	51	102
			Миасский ГО										
63	1	186	ГБУЗ "ГБ № 1 г.Миасс"	165	1 732	0	0	120	1 330	45	402	0	0
64	3	187	ГБУЗ "Городская больница № 2 г.Миасс"	591	4 578	39	47	519	4 241	33	290	0	0
65	3	188	ГБУЗ "Городская больница № 3 г.Миасс"	123	1 095	0	0	114	1 039	9	56	0	0
66	2	452	ГБУЗ "Городская больница № 4 г.Миасс"	119	1 075	0	0	99	889	20	186	0	0
67	1	451	ГБУЗ "СП г.Миасс"	0	0	0	0	0	0	0	0	0	0
68	1	193	ГБУЗ "ССМП г.Миасс"	0	0	0	0	0	0	0	0	0	0
69	1	433	ФГБУЗ МСЧ № 92 ФМБА России	66	898	0	0	66	898	0	0	0	0
70		764	ООО "МРТ ПЛЮС"	0	0								
			Итого: Миасский ГО	1 064	9 378	39	47	918	8 397	107	934	0	0
			Озерский ГО										
71	2	453	ФГБУЗ КБ № 71 ФМБА России	494	5 202	319	3 469	175	1 733	0	0	0	0
			Итого: Озерский ГО	494	5 202	319	3 469	175	1 733	0	0	0	0
			Пластовский МР										
72	1	218	ГБУЗ "Городская больница г.Пласт"	122	1 127	6	52	101	936	15	139	0	0
			Итого: Пластовский МР	122	1 127	6	52	101	936	15	139	0	0
			Саткинский МР										
73	2	404	ГБУЗ "Районная больница г.Сатка"	529	5 690	0	0	529	5 690	0	0	0	0
74	1	530	ГБУЗ "ССМП г.Сатка"	0	0	0	0	0	0	0	0	0	0
			Итого: Саткинский МР	529	5 690	0	0	529	5 690	0	0	0	0
			Снежинский ГО										
75	2	444	ФГБУЗ ЦМСЧ № 15 ФМБА России	201	2 220	0	0	201	2 220	0	0	0	0
76	2	728	ООО "ЯМТ - Снежинск"	0	0	0	0	0	0	0	0	0	0
			Итого: Снежинский ГО	201	2 220	0	0	201	2 220	0	0	0	0
			Трехгорный ГО										
77	2	445	ФГБУЗ МСЧ № 72 ФМБА России	212	1 970	0	0	181	1 714	31	256	0	0
			Итого: Трехгорный ГО	212	1 970	0	0	181	1 714	31	256	0	0
			Троицкий ГО										
78	3	295	ГБУЗ "Областная больница г.Троицк"	481	4 355	0	0	481	4 355	0	0	0	0
			Итого: Троицкий ГО	481	4 355	0	0	481	4 355	0	0	0	0
			Усть-Катавский ГО										
79	1	403	ФГБУЗ МСЧ № 162 ФМБА России	90	1 058	90	1 058	0	0	0	0	0	0
			Итого: Усть-Катавский ГО	90	1 058	90	1 058	0	0	0	0	0	0
			Челябинский ГО										
80	2	315	ГБУЗ "Областная больница г.Челябуль"	369	3 509	18	69	326	3 243	25	197	0	0
81	1	647	ООО "Смайл"	0	0	0	0	0	0	0	0	0	0
			Итого: Челябинский ГО	369	3 509	18	69	326	3 243	25	197	0	0
			Челябинский ГО										
82	3	79	МАУЗ ОТКЗ ГКБ № 1	621	5 916	29	167	578	5 625	14	124	0	0
83	2	91	МБУЗ ГКБ № 2	371	2 949	0	0	354	2 818	17	131	0	0
84	3	456	ГБУЗ "ОКБ № 3"	824	6 996	64	458	736	6 294	24	244	0	0
85		92	ГБУЗ ОКБ № 4	0	0								
86	3	93	МБУЗ ГКБ № 5	231	1 898	0	0	225	1 838	6	60	0	0
87	3	85	МБУЗ ГКБ № 6	580	4 965	45	303	522	4 567	13	95	0	0

№ п/п	Уровень	Код МО	Наименование МО, территорий	Дневные стационары всех типов (включая вспомогательные репродуктивные технологии (ЭКО))									
				Всего по ДС		ДС при КС		ДС при АПП		СД при АПП		в том числе ЭКО	
				случаи лечения (гр.24+гр.26+ гр.28)	пациенто-дни (гр.25+гр.27+г р.29)	случаи лечения	пациенто- дни	случаи лечения	пациенто-дни	случаи лечения	пациенто- дни	случаи лечения (из графы 22)	пациенто-дни (из графы 23)
			1	22	23	24	25	26	27	28	29	30	31
88	3	88	ФГБОУ ВО ЮУГМУ Минздрава России	422	3 446	0	0	422	3 446	0	0	0	0
89	3	94	МАУЗ ОЗП ГКБ № 8	781	8 434	234	3 042	516	5 068	31	324	0	0
90	3	95	МАУЗ ГКБ № 9	421	3 270	18	119	358	2 712	45	439	0	0
91	3	86	ГБУЗ "ОКБ № 2"	499	4 141	120	759	331	2 955	48	427	0	0
92	3	413	МАУЗ ГКБ №11	411	2 881	0	0	411	2 881	0	0	0	0
93	1	96	МБУЗ ГБ № 14	171	1 368	0	0	171	1 368	0	0	0	0
94	1	98	МБУЗ ГБ №16	132	1 047	0	0	132	1 047	0	0	0	0
95	3	440	НУЗ "Дорожная клиническая больница на ст.Челябинск ОАО "РЖД"	645	4 973	0	0	606	4 623	39	350	0	0
96	3	99	МАУЗ ДГКБ № 1	243	2 246	0	0	212	2 032	31	214	0	0
97	2	439	МБУЗ ДГКБ № 7	128	1 195	0	0	111	1 053	17	142	0	0
98	3	90	МБУЗ ДГКБ № 8	341	2 775	110	985	207	1 628	24	162	0	0
99	1	119	МБУЗ ГКП № 5	369	2 941	0	0	240	1 909	129	1 032	0	0
100		87	МБУЗ ГКП № 7	0	0								
101	1	122	МБУЗ "ГКП № 8"	111	939	0	0	111	939	0	0	0	0
102	1	417	МБУЗ "ДГКП № 1"	28	200	0	0	6	42	22	158	0	0
103	1	125	МБУЗ Детская городская поликлиника № 4	18	126	0	0	0	0	18	126	0	0
104	1	415	МБУЗ ДГП № 6	113	835	0	0	93	674	20	161	0	0
105	1	127	МБУЗ ДГКП № 8	168	1 197	0	0	143	999	25	198	0	0
106	2	102	МБУЗ "ДГКП № 9"	45	399	0	0	33	316	12	83	0	0
107	1	130	МБУЗ СП № 1	0	0	0	0	0	0	0	0	0	0
108	1	132	ООО "Стоматологическая поликлиника № 3"	0	0	0	0	0	0	0	0	0	0
109	1	401	ООО "СП № 4"	0	0	0	0	0	0	0	0	0	0
110	1	133	МБУЗ СП №6	0	0	0	0	0	0	0	0	0	0
111	1	529	НУЗ "Дорожная стоматологическая поликлиника на ст.Челябинск ОАО "РЖД"	0	0	0	0	0	0	0	0	0	0
112	1	672	МБУЗ ССМП	0	0	0	0	0	0	0	0	0	0
113	1	546	ФКУЗ "МСЧ МВД России по Челябинской области"	0	0	0	0	0	0	0	0	0	0
114	2	678	ФГБУН УНПЦ РМ ФМБА России	0	0	0	0	0	0	0	0	0	0
115	2	635	ООО МЦ "Лотос"	48	129	0	0	48	129	0	0	14	28
116	1	634	ООО "Неврологическая клиника доктора Бубновой И.Д."	15	75	0	0	15	75	0	0	0	0
117	3	668	ООО МК "ЭФ ЭМ СИ"	0	0	0	0	0	0	0	0	0	0
118	2	679	МАУЗ "Центр ВРТ"	54	108	0	0	54	108	0	0	54	108
119	2	691	ООО "ЦЕНТР ДИАЛИЗА"	888	11 544	0	0	888	11 544	0	0	0	0
120	1	641	ЗАО "ВИСВИ"	0	0	0	0	0	0	0	0	0	0
121	2	721	ООО "ЦПС"	4	9	0	0	4	9	0	0	4	9
122		677	ООО "МРТ-Эксперт Челябинск"	0	0								
123		410	МБУЗ Диагностический центр	0	0								
124	2	730	ГАУЗ "Областной центр восстановительной медицины и реабилитации "Огонек"	33	693	33	693	0	0	0	0	0	0
125	3	733	ООО МЦ "МЕДЕОР"	0	0	0	0	0	0	0	0	0	0
126	2	736	ООО "ЦАД 74"	102	1 326	0	0	102	1 326	0	0	0	0
127	1	737	ГБУЗ "МЦИМ"	0	0	0	0	0	0	0	0	0	0
128	2	749	ГБУЗ "Центр медицинской реабилитации "Вдохновение"	84	1 286	84	1 286	0	0	0	0	0	0
129	1	698	МБОУ "Лицей № 11 г.Челябинска"	0	0	0	0	0	0	0	0	0	0
130	1	738	ООО "ЕВРОДЕНТ"	0	0	0	0	0	0	0	0	0	0
131	3	689	ООО "Канон"	0	0	0	0	0	0	0	0	0	0

№ п/п	Уровень	Код МО	Наименование МО, территорий	Дневные стационары всех типов (включая вспомогательные репродуктивные технологии (ЭКО))									
				Всего по ДС		ДС при КС		ДС при АПП		СД при АПП		в том числе ЭКО	
				случаи лечения (гр.24+гр.26+ гр.28)	пациенто-дни (гр.25+гр.27+г р.29)	случаи лечения	пациенто- дни	случаи лечения	пациенто-дни	случаи лечения	пациенто- дни	случаи лечения (из графы 22)	пациенто-дни (из графы 23)
			I	22	23	24	25	26	27	28	29	30	31
132	2	747	ООО "ЦАГ № 1"	3	6	0	0	3	6	0	0	3	6
133	2	756	ООО "Эксперт"	14	28	0	0	14	28	0	0	14	28
134		658	ООО ЛДЦ МИБС-Челябинск	0	0								
135	1	752	ООО "Фортуна"	0	0	0	0	0	0	0	0	0	0
136	1	771	ООО "Полимедика Челябинск"	291	2 329	0	0	291	2 329	0	0	0	0
137	1	760	ООО ЛПМО "Золотое сечение"	27	91	0	0	27	91	0	0	0	0
138	1	765	ООО "ВЭХ ОМС"	45	135	0	0	45	135	0	0	0	0
139	1	707	ООО МО "Оптик-Центр"	6	24	6	24	0	0	0	0	0	0
140	1	762	ООО "Лакшми"	0	0	0	0	0	0	0	0	0	0
141	1	766	ООО "ПолиКлиника"	53	262	0	0	53	262	0	0	0	0
142	1	769	ООО "ГИМЕНЕЙ"	26	196	26	196	0	0	0	0	0	0
			Итого: Челябинский ГО	9 366	83 378	769	8 032	8 062	70 876	535	4 470	89	179
			Южноуральский ГО										
143	2	222	ГБУЗ "Городская больница г.Южноуральск"	201	1 534	15	75	171	1 348	15	111	0	0
			Итого: Южноуральский ГО	201	1 534	15	75	171	1 348	15	111	0	0
			Итого: ГОРОДА	19 636	173 750	1 959	17 945	16 605	146 960	1 072	8 845	140	281
			РАЙОНЫ										
			Агаповский МР										
144	1	224	МУЗ Агаповская ЦРБ администрации Агаповского муниципального района	111	1 106	0	0	111	1 106	0	0	0	0
			Итого: Агаповский МР	111	1 106	0	0	111	1 106	0	0	0	0
			Аргаяшский МР										
145	1	234	ГБУЗ "Районная больница с.Аргаяш"	186	1 406	0	0	151	1 121	35	285	0	0
			Итого: Аргаяшский МР	186	1 406	0	0	151	1 121	35	285	0	0
			Брединский МР										
146	1	248	ГБУЗ "Районная больница п.Бреды"	87	908	0	0	87	908	0	0	0	0
			Итого: Брединский МР	87	908	0	0	87	908	0	0	0	0
			Варненский МР										
147	2	324	ГБУЗ "Районная больница с.Варна"	147	1 277	59	464	88	813	0	0	0	0
			Итого: Варненский МР	147	1 277	59	464	88	813	0	0	0	0
			Верхнеуральский МР										
148	1	257	ГБУЗ "Районная больница г.Верхнеуральск"	212	1 702	57	348	155	1 354	0	0	0	0
149	1	734	ООО "Санаторий "Карагайский бор"	0	0	0	0	0	0	0	0	0	0
			Итого: Верхнеуральский МР	212	1 702	57	348	155	1 354	0	0	0	0
			Еткульский МР										
150	1	329	ГБУЗ "Районная больница с.Еткуль"	105	961	0	0	96	882	9	79	0	0
			Итого: Еткульский МР	105	961	0	0	96	882	9	79	0	0
			Каслинский МР										
151	1	274	ГБУЗ "Районная больница г.Касли"	144	1 327	0	0	144	1 327	0	0	0	0
152		696	ООО "Эм Эр Ай Клиник"	0	0								
			Итого: Каслинский МР	144	1 327	0	0	144	1 327	0	0	0	0
			Кизильский МР										
153	1	334	ГБУЗ "Районная больница с.Кизильское"	144	1 194	0	0	108	893	36	301	0	0
			Итого: Кизильский МР	144	1 194	0	0	108	893	36	301	0	0
			Красноармейский МР										
154	1	344	МУ "Красноармейская ЦРБ"	194	2 028	0	0	194	2 028	0	0	0	0
			Итого: Красноармейский МР	194	2 028	0	0	194	2 028	0	0	0	0
			Кунашакский МР										

№ п/п	Уровень	Код МО	Наименование МО, территорий	Дневные стационары всех типов (включая вспомогательные репродуктивные технологии (ЭКО))									
				Всего по ДС		ДС при КС		ДС при АПП		СД при АПП		в том числе ЭКО	
				случаи лечения (гр.24+гр.26+ гр.28)	пациенто-дни (гр.25+гр.27+г р.29)	случаи лечения	пациенто- дни	случаи лечения	пациенто-дни	случаи лечения	пациенто- дни	случаи лечения (из графы 22)	пациенто-дни (из графы 23)
			1	22	23	24	25	26	27	28	29	30	31
155	1	354	ГБУЗ "Районная больница с.Кунашак"	140	1 312	0	0	140	1 312	0	0	0	0
			Итого: Кунашакский МР	140	1 312	0	0	140	1 312	0	0	0	0
			Кусинский МР										
156	1	282	ГБУЗ "Районная больница г.Куса"	152	1 049	0	0	137	955	15	94	0	0
157		280	ГБУЗ Магнитская ГБ	0	0								
			Итого: Кусинский МР	152	1 049	0	0	137	955	15	94	0	0
			Нагайбакский МР										
158	1	363	ГБУЗ "Районная больница с.Фершампенуаз"	117	849	0	0	87	640	30	209	0	0
			Итого: Нагайбакский МР	117	849	0	0	87	640	30	209	0	0
			Нязепетровский МР										
159	1	286	ГБУЗ "Районная больница г.Нязепетровск"	142	1 188	0	0	126	1 106	16	82	0	0
			Итого: Нязепетровский МР	142	1 188	0	0	126	1 106	16	82	0	0
			Октябрьский МР										
160	1	372	МУЗ "Октябрьская ЦРБ"	126	1 380	0	0	126	1 380	0	0	0	0
			Итого: Октябрьский МР	126	1 380	0	0	126	1 380	0	0	0	0
			Сосновский МР										
161	1	378	МБУЗ Сосновская ЦРБ	211	2 132	0	0	175	1 803	36	329	0	0
162	1	640	ООО Стоматологическая клиника "Нео-Дент"	0	0	0	0	0	0	0	0	0	0
			Итого: Сосновский МР	211	2 132	0	0	175	1 803	36	329	0	0
			Увельский МР										
163	1	306	ГБУЗ "Районная больница п.Увельский"	141	1 226	0	0	141	1 226	0	0	0	0
164	1	767	ОАО "Санаторий Урал"	0	0	0	0	0	0	0	0	0	0
			Итого: Увельский МР	141	1 226	0	0	141	1 226	0	0	0	0
			Уйский МР										
165	1	391	ГБУЗ "Районная больница с.Уйское"	123	1 106	0	0	99	893	24	213	0	0
			Итого: Уйский МР	123	1 106	0	0	99	893	24	213	0	0
			Чебаркульский МР										
166		318	ГБУЗ УБ с.Травники	0	0								
167		317	ГБУЗ УБ с.Кундравы	0	0								
168		320	ГБУЗ УБ п.Тимирязевский	0	0								
169		319	ГБУЗ УБ с.Варламово	0	0								
170		316	ГБУЗ УБ с.Филимоново	0	0								
171		471	ООО "Курорт "Кисегач"	0	0								
			Итого: Чебаркульский МР	0	0	0	0	0	0	0	0	0	0
			Чесменский МР										
172	1	397	ГБУЗ "Районная больница с.Чесма"	111	1 092	0	0	111	1 092	0	0	0	0
			Итого: Чесменский МР	111	1 092	0	0	111	1 092	0	0	0	0
			Итого: РАЙОНЫ	2 593	23 243	116	812	2 276	20 839	201	1 592	0	0
			Областные МУ										
173	3	62	ГБУЗ "ЧОКБ"	204	2 652	204	2 652	0	0	0	0	0	0
174	3	55	ГБУЗ ЧОДКБ	335	679	45	272	290	407	0	0	0	0
175	3	66	ГБУЗ "ЧОКЦО и ЯМ"	1 135	7 563	121	1 401	1 014	6 162	0	0	0	0
176	3	70	ГБУЗ "ЧОККВД"	118	1 242	0	0	118	1 242	0	0	0	0
177	2	63	ГБУЗ "ЧОКТГВВ"	87	1 107	0	0	15	210	72	897	0	0
178	2	65	ГБУЗ "ОСП"	0	0	0	0	0	0	0	0	0	0
179	2	468	ГБУЗ "ЧОЦР"	0	0	0	0	0	0	0	0	0	0
180	3	58	ГБУЗ "ОПЦ"	56	172	0	0	56	172	0	0	56	172
181	2	76	ГБУЗ "ЧОКД"	18	257	0	0	18	257	0	0	0	0

№ п/п	Уровень	Код МО	Наименование МО, территорий	Дневные стационары всех типов (включая вспомогательные репродуктивные технологии (ЭКО))									
				Всего по ДС		ДС при КС		ДС при АПП		СД при АПП		в том числе ЭКО	
				случаи лечения (гр.24+гр.26+ гр.28)	пациенто-дни (гр.25+гр.27+г р.29)	случаи лечения	пациенто- дни	случаи лечения	пациенто-дни	случаи лечения	пациенто- дни	случаи лечения (из графы 22)	пациенто-дни (из графы 23)
			1	22	23	24	25	26	27	28	29	30	31
182	3	639	ФГБУ "ФЦССХ" Минздрава России (г.Челябинск)	0	0	0	0	0	0	0	0	0	0
183		436	ГБУЗ Челябинское областное патологоанатомическое бюро	0	0								
184		75	ГБУЗ ЧелОблЦентр мед профилактики	0	0								
			Итого: ОБЛАСТЬ	1 953	13 672	370	4 325	1 511	8 450	72	897	56	172
			ГУЗ										
185	2	89	ГБУЗ "ОКВД № 3"	237	2 133	0	0	237	2 133	0	0	0	0
186	2	172	ГБУЗ "ОКВД № 4"	108	972	0	0	108	972	0	0	0	0
187	3	171	ГБУЗ "ООД № 2"	268	2 698	0	0	268	2 698	0	0	0	0
188	2	155	ГБУЗ "ООД № 3"	94	536	94	536	0	0	0	0	0	0
			Итого: ГУЗ	707	6 339	94	536	613	5 803	0	0	0	0
			ИТОГО по Чел. обл.	24 889	217 004	2 539	23 618	21 005	182 052	1 345	11 334	196	453
			МУ за пределами области										
189		746	ООО МД Проект 2010 г.Уфа	0	0								
190	3	732	ООО "УКЛРЦ"	0	0	0	0	0	0	0	0	0	0
191		763	ООО "Дистанционная медицина" г. Москва	0	0								
192		694	ФГБНУ Томский НИМЦ	0	0								
193		770	ФГКУ "СКС "Приволжский" Мин.Обор. РФ	0	0								
			Итого по МУ за пределами ЧО	0	0	0	0	0	0	0	0	0	0
			ИТОГО по ТП ОМС Челябинской обл.	24 889	217 004	2 539	23 618	21 005	182 052	1 345	11 334	196	453

№ п/п	Уровень	Код МО	Наименование МО, территорий	Поликлиника										Скорая медицинская помощь			
				Всего посещений (гр.33+гр.34+ гр.35+гр.36+ гр.37+гр.38+ гр.39+гр.40)	в том числе								Стоматология (УЕТ)	Количество обращений (включая стоматологические)	Всего, вызовов	в том числе с проведением тромболиза (из графы 43)	в том числе проведение медицинского эвакуации (консультации) (из графы 43)
					поликлиника (за искл. стоматологических посещений)				стоматология (пос.)								
					врач. и фельдш. посещения (за искл. однократ. посещений с л/д целью) с проф целью	однократные посещения с л/д целью	врач. и фельдш. посещения с л/д целью (за искл. однократ. пос с л/д)	врач. и фельдш. посещения по неотлож. мед. помощи	посещения с проф. целью (за искл. однократ. посещений с л/д целью)	однократные посещения с л/д целью	посещения с л/д целью (за искл. однократ. пос. с л/д целью)	посещения по неотлож. мед. помощи					
			1	32	33	34	35	36	37	38	39	40	41	42	43	44	45
60		709	ООО ЛДЦ МИБС им.С.Березина	0													
61		727	ООО "Рикон"	0													
62		768	ООО "НовоМед"	0													
			Итого: Магнитогорский ГО	360 393	76 797	5 993	208 708	28 397	9 912	0	29 589	997	161 723	79 848	15 535	18	90
			Миасский ГО														
63	1	186	ГБУЗ "ГБ № 1 г.Миасс"	27 708	8 161	157	15 284	1 864	306	0	1 936	0	9 838	5 736	0	0	0
64	3	187	ГБУЗ "Городская больница № 2 г.Миасс"	95 085	19 316	1 977	64 610	5 815	1 116	0	2 251	0	12 113	22 281	0	0	0
65	3	188	ГБУЗ "Городская больница № 3 г.Миасс"	13 830	3 916	346	7 521	927	213	0	907	0	5 264	2 807	0	0	0
66	2	452	ГБУЗ "Городская больница № 4 г.Миасс"	38 221	10 725	0	20 841	3 063	1 093	0	2 499	0	14 649	7 767	0	0	0
67	1	451	ГБУЗ "СП г.Миасс"	9 986	0	0	0	0	560	0	9 426	0	36 498	3 140	0	0	0
68	1	193	ГБУЗ "ССМП г.Миасс"	0	0	0	0	0	0	0	0	0	0	0	6 180	13	0
69	1	433	ФГБУЗ МСЧ № 92 ФМБА России	1 997	0	0	1 336	0	0	0	661	0	2 574	665	0	0	0
70		764	ООО "МРТ ПЛЮС"	0													
			Итого: Миасский ГО	186 827	42 118	2 480	109 592	11 669	3 288	0	17 680	0	80 936	42 396	6 180	13	0
			Озерский ГО														
71	2	453	ФГБУЗ КБ № 71 ФМБА России	89 122	20 716	1 147	53 751	5 618	1 749	0	6 141	0	16 343	19 975	3 010	3	0
			Итого: Озерский ГО	89 122	20 716	1 147	53 751	5 618	1 749	0	6 141	0	16 343	19 975	3 010	3	0
			Пластовский МР														
72	1	218	ГБУЗ "Городская больница г.Пласт"	17 402	4 154	105	9 702	1 670	503	0	1 268	0	5 186	3 654	921	3	0
			Итого: Пластовский МР	17 402	4 154	105	9 702	1 670	503	0	1 268	0	5 186	3 654	921	3	0
			Саткинский МР														
73	2	404	ГБУЗ "Районная больница г.Сатка"	78 902	18 953	708	43 154	5 070	2 329	0	8 688	0	36 346	17 274	0	0	0
74	1	530	ГБУЗ "ССМП г.Сатка"	0	0	0	0	0	0	0	0	0	0	0	2 866	12	0
			Итого: Саткинский МР	78 902	18 953	708	43 154	5 070	2 329	0	8 688	0	36 346	17 274	2 866	12	0
			Снежинский ГО														
75	2	444	ФГБУЗ ЦМСЧ № 15 ФМБА России	51 222	8 546	4 634	27 828	3 238	409	0	6 567	0	17 158	11 465	1 734	0	0
76	2	728	ООО "ЯМТ - Снежинск"	234	0	0	234	0	0	0	0	0	0	117	0	0	0
			Итого: Снежинский ГО	51 456	8 546	4 634	28 062	3 238	409	0	6 567	0	17 158	11 582	1 734	0	0
			Трехгорный ГО														
77	2	445	ФГБУЗ МСЧ № 72 ФМБА России	31 468	4 050	3 746	19 372	1 988	552	0	1 760	0	5 692	7 036	1 069	3	0
			Итого: Трехгорный ГО	31 468	4 050	3 746	19 372	1 988	552	0	1 760	0	5 692	7 036	1 069	3	0
			Троицкий ГО														
78	3	295	ГБУЗ "Областная больница г.Троицк"	56 687	15 318	494	32 298	5 561	990	0	2 026	0	5 998	11 438	3 579	6	0
			Итого: Троицкий ГО	56 687	15 318	494	32 298	5 561	990	0	2 026	0	5 998	11 438	3 579	6	0
			Усть-Катавский ГО														
79	1	403	ФГБУЗ МСЧ № 162 ФМБА России	27 390	6 769	311	15 291	1 730	184	0	3 105	0	6 894	6 129	927	0	0
			Итого: Усть-Катавский ГО	27 390	6 769	311	15 291	1 730	184	0	3 105	0	6 894	6 129	927	0	0
			Челябинский ГО														
80	2	315	ГБУЗ "Областная больница г.Челябинск"	64 468	17 447	846	34 771	4 563	1 951	0	4 890	0	26 530	13 389	1 952	8	0
81	1	647	ООО "Смайл"	1 063	0	0	0	0	0	0	1 063	0	4 042	354	0	0	0
			Итого: Челябинский ГО	65 531	17 447	846	34 771	4 563	1 951	0	5 953	0	30 572	13 743	1 952	8	0
			Челябинский ГО														
82	3	79	МАУЗ ОТКЗ ГКБ № 1	69 171	10 211	1 792	49 311	5 087	551	0	2 219	0	15 620	18 074	0	0	0
83	2	91	МБУЗ ГКБ № 2	54 764	15 997	332	31 701	4 009	679	0	2 046	0	12 992	11 835	0	0	0
84	3	456	ГБУЗ "ОКБ № 3"	147 028	19 796	0	117 115	9 896	215	0	6	0	280	38 766	0	0	0
85		92	ГБУЗ ОКБ № 4	0													
86	3	93	МБУЗ ГКБ № 5	52 539	7 747	2 480	37 431	4 680	48	0	153	0	966	13 184	0	0	0
87	3	85	МБУЗ ГКБ № 6	85 768	18 757	2 687	54 870	7 331	119	0	2 004	0	12 139	19 954	0	0	0

№ п/п	Уровень	Код МО	Наименование МО, территорий	Поликлиника										Скорая медицинская помощь			
				Всего посещений (гр.33+гр.34+ гр.35+гр.36+ гр.37+гр.38+ гр.39+гр.40)	в том числе								Стомато логия (УЕТ)	Количество обращений (включая стоматологи ческие)	Всего, вызовов	в том числе с проведением тромболизиса (из графы 43)	в том числе проведение медицинско й эвакуации (консультаци и) (из графы 43)
					поликлиника (за искл. стоматологических посещений)				стоматология (пос.)								
				врач. и фельдш. посещения (за искл. однократ. посещений с л/д целью) с проф. целью	однократные посещения с л/д целью	врач. и фельдш. посещения с л/д целью (за искл. однократ. пос с л/д)	врач. и фельдш. посещения по неотлож. мед. помощи	посещения с проф. целью (за искл. однократ. посещений с л/д целью)	однократные посещения с л/д целью	посещения с л/д целью (за искл. однократ. пос. с л/д целью)	посещения по неотлож. мед. помощи						
			1	32	33	34	35	36	37	38	39	40	41	42	43	44	45
88	3	88	ФГБОУ ВО ЮГМУ Минздрава России	19 267	431	0	14 951	0	350	0	3 535	0	20 545	9 240	0	0	0
89	3	94	МАУЗ ОЗП ГКБ № 8	68 640	13 108	1 616	46 867	6 957	35	0	57	0	348	16 461	0	0	0
90	3	95	МАУЗ ГКБ № 9	25 227	5 705	436	16 826	2 260	0	0	0	0	0	5 901	0	0	0
91	3	86	ГБУЗ "ОКБ № 2"	71 737	17 854	5 231	43 501	5 051	0	0	100	0	400	14 528	0	0	0
92	3	413	МАУЗ ГКБ №11	55 711	9 695	1 551	38 755	3 839	304	0	1 567	0	9 694	14 143	0	0	0
93	1	96	МБУЗ ГБ № 14	16 820	2 961	1 665	10 163	1 254	116	0	661	0	4 189	3 795	0	0	0
94	1	98	МБУЗ ГБ №16	14 593	4 242	4	7 840	1 013	981	0	513	0	3 079	2 927	0	0	0
95	3	440	НУЗ "Дорожная клиническая больница на ст.Челябинск ОАО "РЖД"	74 482	5 526	778	63 179	3 926	0	0	1 073	0	6 545	22 541	0	0	0
96	3	99	МАУЗ ДГКБ № 1	89 563	34 177	1 485	39 599	3 275	5 923	0	5 104	0	21 049	15 903	0	0	0
97	2	439	МБУЗ ДГКБ № 7	37 478	15 742	260	16 608	1 371	2 614	0	883	0	4 232	6 134	0	0	0
98	3	90	МБУЗ ДГКБ № 8	52 455	22 368	0	20 360	2 064	2 464	0	5 199	0	20 656	8 962	60	0	60
99	1	119	МБУЗ ГКП № 5	59 777	7 845	2 181	43 156	5 855	463	0	277	0	2 123	15 236	0	0	0
100		87	МБУЗ ГКП № 7	0													
101	1	122	МБУЗ "ГКП № 8"	41 336	8 378	1 867	27 377	2 843	347	0	524	0	3 491	9 786	0	0	0
102	1	417	МБУЗ "ДГКП № 1"	36 327	11 974	990	17 482	1 524	2 185	0	2 172	0	9 029	6 885	0	0	0
103	1	125	МБУЗ Детская городская поликлиника № 4	43 223	17 173	1 047	19 986	0	3 218	0	1 799	0	8 769	7 638	0	0	0
104	1	415	МБУЗ ДГП № 6	35 118	12 920	142	18 335	1 617	1 751	0	353	0	1 413	6 557	0	0	0
105	1	127	МБУЗ ДГКП № 8	64 486	23 825	3 226	29 140	2 714	3 530	0	2 051	0	8 960	10 943	0	0	0
106	2	102	МБУЗ "ДГКП № 9"	39 138	11 344	1 518	22 558	1 320	1 431	0	967	0	3 903	8 299	0	0	0
107	1	130	МБУЗ СП № 1	5 511	0	0	0	0	816	0	4 695	0	29 610	1 647	0	0	0
108	1	132	ООО "Стоматологическая поликлиника № 3"	7 211	0	0	0	0	0	0	7 211	0	36 399	2 530	0	0	0
109	1	401	ООО "СП № 4"	10 351	0	0	0	0	0	0	10 351	0	51 783	3 631	0	0	0
110	1	133	МБУЗ СП №6	4 407	0	0	0	0	933	0	3 474	0	26 826	1 219	0	0	0
111	1	529	НУЗ "Дорожная стоматологическая поликлиника на ст.Челябинск ОАО "РЖД"	3 097	0	0	0	0	109	0	2 988	0	15 654	1 047	0	0	0
112	1	672	МБУЗ ССМП	0	0	0	0	0	0	0	0	0	0	0	41 403	24	0
113	1	546	ФКУЗ "МСЧ МВД России по Челябинской области"	1 566	96	42	1 215	0	30	0	183	0	1 127	486	0	0	0
114	2	678	ФГБУН УНПЦ РМ ФМБА России	432	0	0	432	0	0	0	0	0	0	216	0	0	0
115	2	635	ООО МЦ "Лотос"	0	0	0	0	0	0	0	0	0	0	0	0	0	0
116	1	634	ООО "Неврологическая клиника доктора Бубновой И.Д"	528	0	0	528	0	0	0	0	0	0	185	0	0	0
117	3	668	ООО МК "ЭФ ЭМ СИ"	0	0	0	0	0	0	0	0	0	0	0	0	0	0
118	2	679	МАУЗ "Центр ВРТ"	0	0	0	0	0	0	0	0	0	0	0	0	0	0
119	2	691	ООО "ЦЕНТР ДИАЛИЗА"	0	0	0	0	0	0	0	0	0	0	0	0	0	0
120	1	641	ЗАО "ВИСВИ"	1 437	0	0	0	0	85	0	1 352	0	8 260	464	0	0	0
121	2	721	ООО "ЦПС"	0	0	0	0	0	0	0	0	0	0	0	0	0	0
122		677	ООО "МРТ-Эксперт Челябинск"	0													
123		410	МБУЗ Диагностический центр	0													
124	2	730	ГАУЗ "Областной центр восстановительной медицины и реабилитации "Огонек"	0	0	0	0	0	0	0	0	0	0	0	0	0	0
125	3	733	ООО МЦ "МЕДЕОР"	0	0	0	0	0	0	0	0	0	0	0	0	0	0
126	2	736	ООО "ЦАД 74"	0	0	0	0	0	0	0	0	0	0	0	0	0	0
127	1	737	ГБУЗ "МЦЛМ"	0	0	0	0	0	0	0	0	0	0	0	0	0	0
128	2	749	ГБУЗ "Центр медицинской реабилитации "Вдохновение"	0	0	0	0	0	0	0	0	0	0	0	0	0	0
129	1	698	МБОУ "Лицей № 11 г.Челябинска"	200	0	0	0	0	115	0	85	0	457	30	0	0	0
130	1	738	ООО "ЕВРОДЕНТ"	1 246	0	0	0	0	113	0	1 133	0	5 532	395	0	0	0
131	3	689	ООО "Канон"	0	0	0	0	0	0	0	0	0	0	0	0	0	0

№ п/п	Уровень	Код МО	Наименование МО, территорий	Поликлиника										Скорая медицинская помощь			
				Всего посещений (гр.33+гр.34+ гр.35+гр.36+ гр.37+гр.38+ гр.39+гр.40)	в том числе								Стомато- логия (УЕТ)	Количество обращений (включая стомато- логические)	Всего, вызвовов	в том числе с проведением тромболизиса (из графы 43)	в том числе проведение медицинско й эвакуации (консультаци и) (из графы 43)
					поликлиника (за искл. стоматологических посещений)				стоматология (пос.)								
					врач. и фельдш. посещения (за искл. однократ. посещений с л/д целью) с проф целью	однократные посещения с л/д целью	врач. и фельдш. посещения с л/д целью (за искл. однократ. пос с л/д)	врач. и фельдш. посещения по неотлож. мед. помощи	посещения с проф. целью (за искл. однократ. посещений с л/д целью)	однократные посещения с л/д целью	посещения с л/д целью (за искл. однократ. пос. с л/д целью)	посещения по неотлож. мед. помощи					
			I	32	33	34	35	36	37	38	39	40	41	42	43	44	45
132	2	747	ООО "ЦАГ № 1"	0	0	0	0	0	0	0	0	0	0	0	0	0	0
133	2	756	ООО "Эксперт"	0	0	0	0	0	0	0	0	0	0	0	0	0	0
134		658	ООО ЛДЦ МИБС-Челябинск	0													
135	1	752	ООО "Фортуна"	0	0	0	0	0	0	0	0	0	0	0	0	0	0
136	1	771	ООО "Полимедика Челябинск"	33 340	7 174	0	22 862	3 304	0	0	0	0	0	8 023	0	0	0
137	1	760	ООО ЛПМО "Золотое сечение"	0	0	0	0	0	0	0	0	0	0	0	0	0	0
138	1	765	ООО "ВЭХ ОМС"	0	0	0	0	0	0	0	0	0	0	0	0	0	0
139	1	707	ООО МО "Оптик-Центр"	0	0	0	0	0	0	0	0	0	0	0	0	0	0
140	1	762	ООО "Лакшми"	589	0	0	0	0	115	0	474	0	2 140	166	0	0	0
141	1	766	ООО "ПолиКлиника"	0	0	0	0	0	0	0	0	0	0	0	373	2	0
142	1	769	ООО "ГИМЕНЕЙ"	0	0	0	0	0	0	0	0	0	0	0	0	0	0
			Итого: Челябинский ГО	1 324 563	305 046	31 330	812 148	81 190	29 640	0	65 209	0	348 210	307 731	41 836	26	60
			Южноуральский ГО														
143	2	222	ГБУЗ "Городская больница г.Южноуральск"	28 486	8 402	0	16 367	2 458	282	0	977	0	1 916	5 778	1 386	4	0
			Итого: Южноуральский ГО	28 486	8 402	0	16 367	2 458	282	0	977	0	1 916	5 778	1 386	4	0
			Итого: ГОРОДА	2 906 255	656 014	71 733	1 719 953	196 542	64 770	0	196 246	997	923 162	654 497	104 087	150	150
			РАЙОНЫ														
			Агаповский МР														
144	1	224	МУЗ Агаповская ЦРБ администрации Агаповского муниципального района	23 641	7 778	504	11 879	2 124	345	0	1 011	0	5 091	4 293	1 203	1	0
			Итого: Агаповский МР	23 641	7 778	504	11 879	2 124	345	0	1 011	0	5 091	4 293	1 203	1	0
			Аргаяшский МР														
145	1	234	ГБУЗ "Районная больница с.Аргаяш"	30 569	11 465	386	14 085	2 786	657	0	1 190	0	6 406	5 087	804	3	0
			Итого: Аргаяшский МР	30 569	11 465	386	14 085	2 786	657	0	1 190	0	6 406	5 087	804	3	0
			Брединский МР														
146	1	248	ГБУЗ "Районная больница п.Бреды"	18 471	3 917	114	11 015	1 586	662	0	1 177	0	6 577	4 060	956	3	0
			Итого: Брединский МР	18 471	3 917	114	11 015	1 586	662	0	1 177	0	6 577	4 060	956	3	0
			Варненский МР														
147	2	324	ГБУЗ "Районная больница с.Варна"	22 032	3 849	2 005	11 447	1 702	852	0	2 177	0	10 918	4 535	984	3	0
			Итого: Варненский МР	22 032	3 849	2 005	11 447	1 702	852	0	2 177	0	10 918	4 535	984	3	0
			Верхнеуральский МР														
148	1	257	ГБУЗ "Районная больница г.Верхнеуральск"	27 147	7 882	189	15 614	2 261	789	0	412	0	2 261	5 339	1 308	3	0
149	1	734	ООО "Санаторий "Карагайский бор"	0	0	0	0	0	0	0	0	0	0	0	0	0	0
			Итого: Верхнеуральский МР	27 147	7 882	189	15 614	2 261	789	0	412	0	2 261	5 339	1 308	3	0
			Еткульский МР														
150	1	329	ГБУЗ "Районная больница с.Еткуль"	21 683	5 021	213	13 403	1 680	444	0	922	0	3 228	4 770	950	3	0
			Итого: Еткульский МР	21 683	5 021	213	13 403	1 680	444	0	922	0	3 228	4 770	950	3	0
			Каслинский МР														
151	1	274	ГБУЗ "Районная больница г.Касли"	27 235	5 223	0	17 745	2 230	270	0	1 767	0	7 928	6 905	1 251	3	0
152		696	ООО "Эм Эр Ай Клиник"	0													
			Итого: Каслинский МР	27 235	5 223	0	17 745	2 230	270	0	1 767	0	7 928	6 905	1 251	3	0
			Кизильский МР														
153	1	334	ГБУЗ "Районная больница с.Кизильское"	15 749	3 889	33	8 933	1 416	367	0	1 111	0	4 803	3 344	816	3	0
			Итого: Кизильский МР	15 749	3 889	33	8 933	1 416	367	0	1 111	0	4 803	3 344	816	3	0
			Красноармейский МР														
154	1	344	МУ "Красноармейская ЦРБ"	33 460	8 671	2 543	17 906	2 572	581	0	1 187	0	3 113	6 361	1 456	4	0
			Итого: Красноармейский МР	33 460	8 671	2 543	17 906	2 572	581	0	1 187	0	3 113	6 361	1 456	4	0
			Кунашакский МР														

№ п/п	Уровень	Код МО	Наименование МО, территорий	Поликлиника										Скорая медицинская помощь			
				Всего посещений (гр.33+гр.34+гр.35+гр.36+гр.37+гр.38+гр.39+гр.40)	в том числе						Стоматология (УЕТ)	Количество обращений (включая стоматологические)	Всего, вызовов	в том числе с проведением тромболизиса (из графы 43)	в том числе проведение медицинского эвакуации (консультации) (из графы 43)		
					поликлиника (за искл. стоматологических посещений)				стоматология (пос.)								
					врач. и фельдш. посещения (за искл. однократ. посещений с л/д целью) с проф целью	однократные посещения с л/д целью	врач. и фельдш. посещения с л/д целью (за искл. однократ. пос с л/д)	врач. и фельдш. посещения по неотлож. мед. помощи	посещения с проф. целью (за искл. однократ. посещений с л/д целью)	однократные посещения с л/д целью	посещения с л/д целью (за искл. однократ. пос. с л/д целью)	посещения по неотлож. мед. помощи					
			1	32	33	34	35	36	37	38	39	40	41	42	43	44	45
155	1	354	ГБУЗ "Районная больница с.Кунашак"	24 610	4 121	1 011	15 510	1 692	949	0	1 327	0	4 599	5 610	1 018	3	0
			Итого: Кунашакский МР	24 610	4 121	1 011	15 510	1 692	949	0	1 327	0	4 599	5 610	1 018	3	0
			Кусинский МР														
156	1	282	ГБУЗ "Районная больница г.Куса"	22 169	3 871	86	13 163	1 797	598	0	2 654	0	11 704	5 270	1 019	4	0
157		280	ГБУЗ Магнитская ГБ	0													
			Итого: Кусинский МР	22 169	3 871	86	13 163	1 797	598	0	2 654	0	11 704	5 270	1 019	4	0
			Нагайбакский МР														
158	1	363	ГБУЗ "Районная больница с.Фершампенуаз"	15 323	3 898	959	7 930	1 351	178	0	1 007	0	3 796	2 975	742	4	0
			Итого: Нагайбакский МР	15 323	3 898	959	7 930	1 351	178	0	1 007	0	3 796	2 975	742	4	0
			Нязепетровский МР														
159	1	286	ГБУЗ "Районная больница г.Нязепетровск"	14 860	2 742	220	8 872	1 180	332	0	1 514	0	5 626	3 460	646	6	0
			Итого: Нязепетровский МР	14 860	2 742	220	8 872	1 180	332	0	1 514	0	5 626	3 460	646	6	0
			Октябрьский МР														
160	1	372	МУЗ "Октябрьская ЦРБ"	18 281	3 964	129	11 775	1 335	184	0	894	0	2 131	4 221	804	3	0
			Итого: Октябрьский МР	18 281	3 964	129	11 775	1 335	184	0	894	0	2 131	4 221	804	3	0
			Сосновский МР														
161	1	378	МБУЗ Сосновская ЦРБ	47 662	14 890	858	23 640	4 031	944	0	3 299	0	12 436	8 902	2 292	6	0
162	1	640	ООО Стоматологическая клиника "Нео-Дент"	102	0	0	0	0	0	0	102	0	398	34	0	0	0
			Итого: Сосновский МР	47 764	14 890	858	23 640	4 031	944	0	3 401	0	12 834	8 936	2 292	6	0
			Увельский МР														
163	1	306	ГБУЗ "Районная больница п.Увельский"	23 128	6 354	0	12 424	2 011	1 028	0	1 311	0	6 778	4 572	1 107	3	0
164	1	767	ОАО "Санаторий Урал"	0	0	0	0	0	0	0	0	0	0	0	0	0	0
			Итого: Увельский МР	23 128	6 354	0	12 424	2 011	1 028	0	1 311	0	6 778	4 572	1 107	3	0
			Уйский МР														
165	1	391	ГБУЗ "Районная больница с.Уйское"	21 033	4 300	31	11 515	1 419	1 045	0	2 723	0	10 833	4 642	840	6	0
			Итого: Уйский МР	21 033	4 300	31	11 515	1 419	1 045	0	2 723	0	10 833	4 642	840	6	0
			Чебаркульский МР														
166		318	ГБУЗ УБ с.Травники	0													
167		317	ГБУЗ УБ с.Кундравы	0													
168		320	ГБУЗ УБ п.Тимирязевский	0													
169		319	ГБУЗ УБ с.Варламово	0													
170		316	ГБУЗ УБ с.Филимоново	0													
171		471	ООО "Курорт "Кисегач"	0													
			Итого: Чебаркульский МР	0	0	0	0	0	0	0	0	0	0	0	0	0	0
			Чесменский МР														
172	1	397	ГБУЗ "Районная больница с.Чесма"	16 573	3 604	148	9 991	1 152	745	0	933	0	4 343	3 637	661	9	0
			Итого: Чесменский МР	16 573	3 604	148	9 991	1 152	745	0	933	0	4 343	3 637	661	9	0
			Итого: РАЙОНЫ	423 728	105 439	9 429	236 847	34 325	10 970	0	26 718	0	112 969	88 017	18 857	70	0
			Областные МУ														
173	3	62	ГБУЗ "ЧОКБ"	26 695	0	0	26 695	0	0	0	0	0	0	13 343	75	0	75
174	3	55	ГБУЗ ЧОДКБ	34 896	11 543	8 229	14 654	0	318	0	152	0	685	7 400	72	0	72
175	3	66	ГБУЗ "ЧОКЦО и ям"	20 520	0	0	20 520	0	0	0	0	0	0	10 260	0	0	0
176	3	70	ГБУЗ "ЧОККВД"	13 190	5 060	0	8 130	0	0	0	0	0	0	4 067	0	0	0
177	2	63	ГБУЗ "ЧОКГТВВ"	13 347	2 790	0	9 499	0	138	0	920	0	3 962	5 207	0	0	0
178	2	65	ГБУЗ "ОСП"	22 179	0	0	0	0	1 274	0	18 698	2 207	74 684	9 236	0	0	0
179	2	468	ГБУЗ "ЧОЦР"	0	0	0	0	0	0	0	0	0	0	0	0	0	0
180	3	58	ГБУЗ "ОПЦ"	8 635	3 984	114	4 314	0	73	0	150	0	702	2 231	3	0	3
181	2	76	ГБУЗ "ЧОКД"	4 995	432	0	4 563	0	0	0	0	0	0	2 281	0	0	0

№ п/п	Уровень	Код МО	Наименование МО, территорий	Поликлиника										Скорая медицинская помощь			
				Всего посещений (гр.33+гр.34+ гр.35+гр.36+ гр.37+гр.38+ гр.39+гр.40)	в том числе								Стомато логия (УЕТ)	Количество обращений (включая стомато логические)	Всего, вызовов	в том числе с проведением тромболизиса (из графы 43)	в том числе проведение медицинско й эвакуации (консультаци и) (из графы 43)
					поликлиника (за искл. стоматологических посещений)				стоматология (пос.)								
					врач. и фельдш. посещения (за искл. однократ. посещений с л/д целью) с проф целью	однократные посещения с л/д целью	врач. и фельдш. посещения с л/д целью (за искл. однократ. пос с л/д)	врач. и фельдш. посещения по неотлож. мед. помощи	посещения с проф. целью (за искл. однократ. посещений с л/д целью)	однократные посещения с л/д целью	посещения с л/д целью (за искл. однократ. пос. с л/д целью)	посещения по неотлож. мед. помощи					
			1	32	33	34	35	36	37	38	39	40	41	42	43	44	45
182	3	639	ФГБУ "ФЦССХ" Минздрава России (г.Челябинск)	2 262	0	0	2 262	0	0	0	0	0	0	1 131	0	0	0
183		436	ГБУЗ Челябинское областное патологоанатомическое бюро	0													
184		75	ГБУЗ ЧелОблЦентр мед профилактики	0													
			Итого: ОБЛАСТЬ	146 719	23 809	8 343	90 637	0	1 803	0	19 920	2 207	80 033	55 156	150	0	150
			ГУЗ														
185	2	89	ГБУЗ "ОКВД № 3"	43 283	8 020	7 007	28 256	0	0	0	0	0	0	9 949	0	0	0
186	2	172	ГБУЗ "ОКВД № 4"	18 297	8 930	0	9 367	0	0	0	0	0	0	3 298	0	0	0
187	3	171	ГБУЗ "ООД № 2"	4 785	0	0	4 785	0	0	0	0	0	0	2 392	0	0	0
188	2	155	ГБУЗ "ООД № 3"	1 690	0	0	1 690	0	0	0	0	0	0	845	0	0	0
			Итого: ГУЗ	68 055	16 950	7 007	44 098	0	0	0	0	0	0	16 484	0	0	0
			ИТОГО по Чел. обл.	3 544 757	802 212	96 512	2 091 535	230 867	77 543	0	242 884	3 204	1 116 164	814 154	123 094	220	300
			МУ за пределами области														
189		746	ООО МД Проект 2010 г.Уфа	0													
190	3	732	ООО "УКЛРЦ"	0	0	0	0	0	0	0	0	0	0	0	0	0	0
191		763	ООО "Дистанционная медицина" г. Москва	0													
192		694	ФГБНУ Томский НИМЦ	0													
193		770	ФГКУ "СКК "Приволжский" Мин.Обор. РФ	0													
			Итого по МУ за пределами ЧО	0	0	0	0	0	0	0	0	0	0	0	0	0	0
			ИТОГО по ТП ОМС Челябинской обл.	3 544 757	802 212	96 512	2 091 535	230 867	77 543	0	242 884	3 204	1 116 164	814 154	123 094	220	300

№ п/п	Уровень	Код МО	Наименование МО, территорий	Круглосуточный стационар																			
				Всего	В рамках базовой программы ОМС	в том числе						В рамках сверх базовой программы ОМС		в том числе									
						высокотехнологичная мед.помощь		мед.помощь по медицинской реабилитации		в том числе по детской медицинской				ВИЧ		высокотехнологичная мед.помощь		мед.помощь по медицинской реабилитации		мед.помощь по профилю "кардиологические"			
				случаи госпитализации (гр.4+гр.12)	к/дни (гр.5+гр.13)	случаи госпитализации	к/дни	случаи госпитализации (из графы 4)	к/дни (из графы 5)	случаи госпитализации (из графы 4)	к/дни (из графы 5)	случаи госпитализации (из графы 8)	к/дни (из графы 9)	случаи госпитализации	к/дни	случаи госпитализации (из графы 12)	к/дни (из графы 13)	случаи госпитализации (из графы 12)	к/дни (из графы 13)	случаи госпитализации (из графы 12)	к/дни (из графы 13)	случаи госпитализации (из графы 12)	к/дни (из графы 13)
			1	2	3	4	5	6	7	8	9	10	11	12	13	14	15	16	17	18	19	20	21
175	3	66	ГБУЗ "ЧОКЦО и ЯМ"	5 940	64 947	5 940	64 947	167	1 818	0	0	0	0	0	0	0	0	0	0	0	0	0	0
176	3	70	ГБУЗ "ЧОККВД"	531	8 504	531	8 504	95	1 847	0	0	0	0	0	0	0	0	0	0	0	0	0	0
177	2	63	ГБУЗ "ЧОКТИВВ"	1 214	20 661	1 214	20 661	0	0	0	0	0	0	0	0	0	0	0	0	0	0	0	0
178	2	65	ГБУЗ "ОСП"	0	0	0	0	0	0	0	0	0	0	0	0	0	0	0	0	0	0	0	0
179	2	468	ГБУЗ "ЧОЦР"	797	15 601	686	13 591	0	0	686	13 591	296	4 108	111	2 010	0	0	0	0	111	2 010	0	0
180	3	58	ГБУЗ "ОПЦ"	4 628	29 725	4 628	29 725	190	1 770	0	0	0	0	0	0	0	0	0	0	0	0	0	0
181	2	76	ГБУЗ "ЧОКД"	0	0	0	0	0	0	0	0	0	0	0	0	0	0	0	0	0	0	0	0
182	3	639	ФГБУ "ФЦССХ" Минздрава России (г.Челябинск)	1 311	5 614	1 311	5 614	477	2 243	0	0	0	0	0	0	0	0	0	0	0	0	0	0
183		436	ГБУЗ Челябинское областное патологоанатомическое бюро	0	0																		
184		75	ГБУЗ ЧелОблЦентр мед профилактики	0	0																		
			Итого: ОБЛАСТЬ	32 406	309 550	32 269	307 306	2 073	22 326	1 212	19 900	822	10 417	137	2 244	0	0	26	234	111	2 010	0	0
			ГУЗ																				
185	2	89	ГБУЗ "ОКВД № 3"	443	7 122	443	7 122	0	0	0	0	0	0	0	0	0	0	0	0	0	0	0	0
186	2	172	ГБУЗ "ОКВД № 4"	180	2 032	180	2 032	0	0	0	0	0	0	0	0	0	0	0	0	0	0	0	0
187	3	171	ГБУЗ "ООД № 2"	1 268	15 115	1 268	15 115	11	278	0	0	0	0	0	0	0	0	0	0	0	0	0	0
188	2	155	ГБУЗ "ООД № 3"	1 008	10 671	1 008	10 671	0	0	0	0	0	0	0	0	0	0	0	0	0	0	0	0
			Итого: ГУЗ	2 899	34 940	2 899	34 940	11	278	0	0	0	0	0	0	0	0	0	0	0	0	0	0
			ИТОГО по Чел. обл.	237 196	2 225 311	235 433	2 194 865	4 723	52 798	3 768	66 441	1 216	16 507	1 763	30 446	242	5 227	291	3 067	1 230	22 152	0	0
			МУ за пределами области																				
189		746	ООО МД Проект 2010 г. Уфа	0	0																		
190	3	732	ООО "УКЛРЦ"	23	161	23	161	23	161	0	0	0	0	0	0	0	0	0	0	0	0	0	0
191		763	ООО "Дистанционная медицина" г. Москва	0	0																		
192		694	ФГБНУ Томский НИМЦ	0	0																		
193		770	ФГКУ "СКК "Приволжский" Мин.Обор. РФ	0	0																		
			Итого по МУ за пределами ЧО	23	161	23	161	23	161	0	0	0	0	0	0	0	0	0	0	0	0	0	0
			ИТОГО по ТП ОМС Челябинской обл.	237 219	2 225 472	235 456	2 195 026	4 746	52 959	3 768	66 441	1 216	16 507	1 763	30 446	242	5 227	291	3 067	1 230	22 152	0	0

Распределение объемов при

№ п/п		Уровень	Код МО	Наименование МО, территорий	Дневные стационары всех типов (включая вспомогательные репродуктивные технологии (ЭКО))									
					Всего по ДС		ДС при КС		ДС при АПП		СД при АПП		в том числе ЭКО	
					случаи лечения (гр.24+гр.26+ гр.28)	пациенто-дни (гр.25+гр.27+г р.29)	случаи лечения	пациенто- дни	случаи лечения	пациенто-дни	случаи лечения	пациенто- дни	случаи лечения (из графы 22)	пациенто-дни (из графы 23)
				1	22	23	24	25	26	27	28	29	30	31
				ГОРОДА										
				Ашинский МР										
1	2	242		ГБУЗ "Городская больница № 1 г.Аша"	320	3 429	96	1 248	224	2 181	0	0	0	0
2	1	241		ГБУЗ "Городская больница №2 г.Аша"	301	2 773	0	0	301	2 773	0	0	0	0
3	1	244		ГБУЗ "Городская больница г.Сим"	377	4 350	0	0	377	4 350	0	0	0	0
4	1	243		ГБУЗ "Городская больница г.Миныйр"	163	1 660	0	0	163	1 660	0	0	0	0
5	1	537		ГБУЗ "Кропачевская городская больница"	96	960	0	0	96	960	0	0	0	0
6	1	408		ПАО "Ашинский метзавод"	0	0	0	0	0	0	0	0	0	0
				Итого: Ашинский МР	1 257	13 172	96	1 248	1 161	11 924	0	0	0	0
				Верхнеуфалейский ГО										
7	1	198		ГБУЗ "Городская больница г. Верхний Уфалей"	707	5 888	0	0	671	5 593	36	295	0	0
8	1	203		ГБУЗ "Стоматологическая поликлиника г.Верхний Уфалей"	0	0	0	0	0	0	0	0	0	0
				Итого: Верхнеуфалейский ГО	707	5 888	0	0	671	5 593	36	295	0	0
				Еманжелинский МР										
9	2	205		ГБУЗ "Городская больница № 1 г.Еманжелинск"	966	9 184	0	0	918	8 784	48	400	0	0
				Итого: Еманжелинский МР	966	9 184	0	0	918	8 784	48	400	0	0
				Златоустовский ГО										
10	1	134		ГБУЗ "ГБ № 1 г.Златоуст"	448	3 070	0	0	432	2 968	16	102	0	0
11	1	135		ГБУЗ "ГБ" № 2 г.Златоуст"	491	3 207	0	0	451	3 007	40	200	0	0
12	2	136		ГБУЗ "ГБ № 3 г.Златоуст"	718	6 585	0	0	694	6 345	24	240	0	0
13	2	455		ГБУЗ "Городская больница № 4 г.Златоуст"	380	2 431	0	0	380	2 431	0	0	0	0
14		139		ГБУЗ ГДБ №1 г.Златоуст	0	0								
15	2	140		ГБУЗ "ГДБ г.Златоуст"	443	3 724	0	0	425	3 618	18	106	0	0
16		147		ГБУЗ ГДП г.Златоуст	0	0								
17	2	142		ГБУЗ "Родильный дом г.Златоуст"	516	3 871	0	0	516	3 871	0	0	0	0
18	1	552		ГБУЗ "ВФД г.Златоуст"	0	0	0	0	0	0	0	0	0	0
19	1	674		ГБУЗ "ССМП г.Златоуст"	0	0	0	0	0	0	0	0	0	0
20	1	438		НУЗ "Отделенческая больница ст.Златоуст ОАО "РЖД"	191	1 331	0	0	191	1 331	0	0	0	0
21		719		ООО Центр семейной медицины "Созвездие"	0	0								
22		761		ООО "Здоровье"	0	0								
				Итого: Златоустовский ГО	3 187	24 219	0	0	3 089	23 571	98	648	0	0
				Карабашский ГО										
23	1	209		ГБУЗ "Городская больница г.Карабаш"	224	1 743	0	0	224	1 743	0	0	0	0
				Итого: Карабашский ГО	224	1 743	0	0	224	1 743	0	0	0	0
				Карталинский МР										
24	2	264		Карталинская горбольница	719	6 031	109	830	550	4 689	60	512	0	0
25	1	441		НУЗ "Узловая больница ст. Карталы ОАО "РЖД"	274	1 989	0	0	274	1 989	0	0	0	0
				Итого: Карталинский МР	993	8 020	109	830	824	6 678	60	512	0	0
				Локомотивный ГО										
26	1	447		ГБУЗ "Областная больница"поселка Локомотивный	100	900	60	598	0	0	40	302	0	0
				Итого: Локомотивный ГО	100	900	60	598	0	0	40	302	0	0

№ п/п	Уровень	Код МО	Наименование МО, территорий	Дневные стационары всех типов (включая вспомогательные репродуктивные технологии (ЭКО))									
				Всего по ДС		ДС при КС		ДС при АПП		СД при АПП		в том числе ЭКО	
				случаи лечения (гр.24+гр.26+ гр.28)	пациенто-дни (гр.25+гр.27+г р.29)	случаи лечения	пациенто- дни	случаи лечения	пациенто-дни	случаи лечения	пациенто- дни	случаи лечения (из графы 22)	пациенто-дни (из графы 23)
			1	22	23	24	25	26	27	28	29	30	31
			Катав-Ивановский МР										
27	1	278	ГБУЗ "Районная больница г. Катав-Ивановск"	344	3 864	0	0	344	3 864	0	0	0	0
			Итого: Катав-Ивановский МР	344	3 864	0	0	344	3 864	0	0	0	0
			Копейский ГО										
28	2	148	ГБУЗ "ГБ № 1 г.Копейск"	1 877	12 588	444	2 443	1 433	10 145	0	0	0	0
29	1	150	ГБУЗ "Городская больница № 3 г.Копейск"	429	3 474	0	0	369	2 973	60	501	0	0
30	1	157	ГБУЗ "ГДП № 1 г.Копейск"	372	2 599	0	0	288	2 016	84	583	0	0
31	1	158	ГБУЗ "Стоматологическая поликлиника г. Копейск"	0	0	0	0	0	0	0	0	0	0
32	1	420	ГБУЗ "ВФД г.Копейск"	0	0	0	0	0	0	0	0	0	0
33	1	491	ГБУЗ "ССМП г.Копейск"	0	0	0	0	0	0	0	0	0	0
			Итого: Копейский ГО	2 678	18 661	444	2 443	2 090	15 134	144	1 084	0	0
			Коркинский МР										
34	2	210	ГБУЗ "Городская больница № 1 г. Коркино"	868	6 020	292	1 267	576	4 753	0	0	0	0
35	1	211	ГБУЗ "Городская больница № 2 г. Коркино"	264	1 538	0	0	264	1 538	0	0	0	0
36	1	212	ГБУЗ "Городская больница № 3 г. Коркино"	147	792	0	0	147	792	0	0	0	0
37	1	213	ГБУЗ "Городская детская больница г. Коркино"	15	189	0	0	15	189	0	0	0	0
38	1	675	ГБУЗ "Станция скорой медицинской помощи г.Коркино"	0	0	0	0	0	0	0	0	0	0
39	1	633	ООО "НоваАрт"	0	0	0	0	0	0	0	0	0	0
40	1	740	ООО "НоваАРТ"	0	0	0	0	0	0	0	0	0	0
			Итого: Коркинский МР	1 294	8 539	292	1 267	1 002	7 272	0	0	0	0
			Кыштымский ГО										
41	2	216	ГБУЗ "Городская больница им. А.П. Силаева г.Кыштым"	843	7 033	0	0	843	7 033	0	0	0	0
			Итого: Кыштымский ГО	843	7 033	0	0	843	7 033	0	0	0	0
			Магнитогорский ГО										
42	3	159	ГАУЗ "Городская больница № 1 им. Г.И. Дробышева г.Магнитогорск"	1 739	16 132	38	382	1 605	14 724	96	1 026	0	0
43	3	590	ГАУЗ "Городская больница № 2 г. Магнитогорск"	828	11 282	27	549	711	9 113	90	1 620	0	0
44	3	161	ГАУЗ "Городская больница № 3 г.Магнитогорск"	1 813	12 719	0	0	1 496	10 852	317	1 867	0	0
45	3	164	ГАУЗ "Детская городская больница г.Магнитогорск"	1 944	20 022	0	0	1 879	19 534	65	488	0	0
46	3	160	АНО "ЦКМСЧ"	1 147	9 297	229	1 426	846	7 363	72	508	0	0
47	2	165	ГАУЗ "Родильный дом № 1 г.Магнитогорск"	555	4 752	276	2 957	279	1 795	0	0	0	0
48	2	166	ГБУЗ "Родильный дом № 2 г. Магнитогорск"	389	2 332	291	1 781	98	551	0	0	0	0
49	2	167	ГБУЗ "Родильный дом № 3 г. Магнитогорск"	240	2 054	144	1 174	96	880	0	0	0	0
50	1	178	ГБУЗ "Детская городская поликлиника № 2 г.Магнитогорск"	158	973	0	0	134	829	24	144	0	0
51	1	184	ГБУЗ "Детская городская поликлиника № 1 г.Магнитогорск"	120	688	0	0	48	240	72	448	0	0
52	1	179	ГБУЗ "Детская городская поликлиника № 3 г.Магнитогорск"	84	504	0	0	72	432	12	72	0	0
53	1	182	ГБУЗ "Стоматологическая поликлиника № 2 г.Магнитогорск"	0	0	0	0	0	0	0	0	0	0
54	1	183	ГБУЗ "Стоматологическая поликлиника № 1 г.Магнитогорск"	0	0	0	0	0	0	0	0	0	0
55	1	180	ГБУЗ "Детская стоматологическая поликлиника г.Магнитогорск"	0	0	0	0	0	0	0	0	0	0
56	1	676	ГБУЗ "Станция скорой медицинской помощи г.Магнитогорск"	0	0	0	0	0	0	0	0	0	0
57	2	712	ООО "ДНК КЛИНИКА"	21	42	0	0	21	42	0	0	21	42

№ п/п	Уровень	Код МО	Наименование МО, территорий	Дневные стационары всех типов (включая вспомогательные репродуктивные технологии (ЭКО))									
				Всего по ДС		ДС при КС		ДС при АПП		СД при АПП		в том числе ЭКО	
				случаи лечения (гр.24+гр.26+гр.28)	пациенто-дни (гр.25+гр.27+гр.29)	случаи лечения	пациенто-дни	случаи лечения	пациенто-дни	случаи лечения	пациенто-дни	случаи лечения (из графы 22)	пациенто-дни (из графы 23)
			1	22	23	24	25	26	27	28	29	30	31
58	2	690	АО "Центр семейной медицины"	141	282	0	0	141	282	0	0	141	282
59		671	ООО Медицина плюс	0	0								
60		709	ООО ЛДЦ МИБС им.С.Березина	0	0								
61		727	ООО "Рикон"	0	0								
62		768	ООО "НовоМед"	0	0								
			Итого: Магнитогорский ГО	9 179	81 079	1 005	8 269	7 426	66 637	748	6 173	162	324
			Миасский ГО										
63	1	186	ГБУЗ "ГБ № 1 г.Миасс"	528	5 488	0	0	396	4 336	132	1 152	0	0
64	3	187	ГБУЗ "Городская больница № 2 г.Миасс"	2 018	15 677	134	159	1 752	14 358	132	1 160	0	0
65	3	188	ГБУЗ "Городская больница № 3 г.Миасс"	412	3 649	0	0	376	3 419	36	230	0	0
66	2	452	ГБУЗ "Городская больница № 4 г.Миасс"	357	3 318	0	0	298	2 811	59	507	0	0
67	1	451	ГБУЗ "СП г.Миасс"	0	0	0	0	0	0	0	0	0	0
68	1	193	ГБУЗ "ССМП г.Миасс"	0	0	0	0	0	0	0	0	0	0
69	1	433	ФГБУЗ МСЧ № 92 ФМБА России	216	2 893	0	0	216	2 893	0	0	0	0
70		764	ООО "МРТ ПЛЮС"	0	0								
			Итого: Миасский ГО	3 531	31 025	134	159	3 038	27 817	359	3 049	0	0
			Озерский ГО										
71	2	453	ФГБУЗ КБ № 71 ФМБА России	1 664	17 484	1 089	11 777	575	5 707	0	0	0	0
			Итого: Озерский ГО	1 664	17 484	1 089	11 777	575	5 707	0	0	0	0
			Пластовский МР										
72	1	218	ГБУЗ "Городская больница г.Пласт"	400	3 699	12	102	352	3 260	36	337	0	0
			Итого: Пластовский МР	400	3 699	12	102	352	3 260	36	337	0	0
			Саткинский МР										
73	2	404	ГБУЗ "Районная больница г.Сатка"	1 772	19 025	0	0	1 772	19 025	0	0	0	0
74	1	530	ГБУЗ "ССМП г.Сатка"	0	0	0	0	0	0	0	0	0	0
			Итого: Саткинский МР	1 772	19 025	0	0	1 772	19 025	0	0	0	0
			Снежинский ГО										
75	2	444	ФГБУЗ ЦМСЧ № 15 ФМБА России	684	7 521	0	0	684	7 521	0	0	0	0
76	2	728	ООО "ЯМТ - Снежинск"	0	0	0	0	0	0	0	0	0	0
			Итого: Снежинский ГО	684	7 521	0	0	684	7 521	0	0	0	0
			Трехгорный ГО										
77	2	445	ФГБУЗ МСЧ № 72 ФМБА России	720	6 715	0	0	612	5 816	108	899	0	0
			Итого: Трехгорный ГО	720	6 715	0	0	612	5 816	108	899	0	0
			Троицкий ГО										
78	3	295	ГБУЗ "Областная больница г.Троицк"	1 771	14 790	0	0	1 771	14 790	0	0	0	0
			Итого: Троицкий ГО	1 771	14 790	0	0	1 771	14 790	0	0	0	0
			Усть-Катавский ГО										
79	1	403	ФГБУЗ МСЧ № 162 ФМБА России	277	3 182	277	3 182	0	0	0	0	0	0
			Итого: Усть-Катавский ГО	277	3 182	277	3 182	0	0	0	0	0	0
			Челябинский ГО										
80	2	315	ГБУЗ "Областная больница г.Челябинск"	1 257	12 044	47	219	1 127	11 153	83	672	0	0
81	1	647	ООО "Смайл"	0	0	0	0	0	0	0	0	0	0
			Итого: Челябинский ГО	1 257	12 044	47	219	1 127	11 153	83	672	0	0
			Челябинский ГО										
82	3	79	МАУЗ ОТКЗ ГКБ № 1	2 163	20 059	107	632	2 020	19 129	36	298	0	0
83	2	91	МБУЗ ГКБ № 2	1 206	9 446	0	0	1 174	9 182	32	264	0	0
84	3	456	ГБУЗ "ОКБ № 3"	2 779	23 497	201	1 388	2 494	21 256	84	853	0	0

№ п/п	Уровень	Код МО	Наименование МО, территорий	Дневные стационары всех типов (включая вспомогательные репродуктивные технологии (ЭКО))									
				Всего по ДС		ДС при КС		ДС при АПП		СД при АПП		в том числе ЭКО	
				случаи лечения (гр.24+гр.26+ гр.28)	пациенто-дни (гр.25+гр.27+г р.29)	случаи лечения	пациенто- дни	случаи лечения	пациенто-дни	случаи лечения	пациенто- дни	случаи лечения (из графы 22)	пациенто-дни (из графы 23)
			1	22	23	24	25	26	27	28	29	30	31
85		92	ГБУЗ ОКБ № 4	0	0								
86	3	93	МБУЗ ГКБ № 5	735	6 064	0	0	711	5 824	24	240	0	0
87	3	85	МБУЗ ГКБ № 6	1 981	17 105	144	968	1 794	15 823	43	314	0	0
88	3	88	ФГБОУ ВО ЮУГМУ Минздрава России	1 450	11 751	0	0	1 450	11 751	0	0	0	0
89	3	94	МАУЗ ОЗП ГКБ № 8	2 789	28 280	804	10 452	1 872	16 775	113	1 053	0	0
90	3	95	МАУЗ ГКБ № 9	1 434	11 166	60	395	1 206	9 132	168	1 639	0	0
91	3	86	ГБУЗ "ОКБ № 2"	1 715	14 249	404	2 573	1 140	10 158	171	1 518	0	0
92	3	413	МАУЗ ГКБ №11	1 388	9 717	0	0	1 388	9 717	0	0	0	0
93	1	96	МБУЗ ГБ № 14	568	4 539	0	0	568	4 539	0	0	0	0
94	1	98	МБУЗ ГБ №16	436	3 459	0	0	436	3 459	0	0	0	0
95	3	440	НУЗ"Дорожная клиническая больница на ст.Челябинск ОАО "РЖД"	2 313	17 585	0	0	2 191	16 567	122	1 018	0	0
96	3	99	МАУЗ ДГКБ № 1	828	7 639	0	0	719	6 941	109	698	0	0
97	2	439	МБУЗ ДГКБ № 7	449	4 188	0	0	389	3 690	60	498	0	0
98	3	90	МБУЗ ДГКБ № 8	1 113	8 947	343	3 125	674	5 181	96	641	0	0
99	1	119	МБУЗ ГКП № 5	1 236	9 824	0	0	802	6 353	434	3 471	0	0
100		87	МБУЗ ГКП № 7	0	0								
101	1	122	МБУЗ "ГКП № 8"	359	3 071	0	0	359	3 071	0	0	0	0
102	1	417	МБУЗ "ДГКП № 1"	108	775	0	0	24	168	84	607	0	0
103	1	125	МБУЗ Детская городская поликлиника № 4	72	505	0	0	0	0	72	505	0	0
104	1	415	МБУЗ ДГП № 6	386	2 854	0	0	314	2 274	72	580	0	0
105	1	127	МБУЗ ДГКП № 8	585	4 104	0	0	486	3 385	99	719	0	0
106	2	102	МБУЗ "ДГКП № 9"	118	1 145	0	0	93	974	25	171	0	0
107	1	130	МБУЗ СП № 1	0	0	0	0	0	0	0	0	0	0
108	1	132	ООО "Стоматологическая поликлиника № 3"	0	0	0	0	0	0	0	0	0	0
109	1	401	ООО "СП № 4"	0	0	0	0	0	0	0	0	0	0
110	1	133	МБУЗ СП №6	0	0	0	0	0	0	0	0	0	0
111	1	529	НУЗ "Дорожная стоматологическая поликлиника на ст.Челябинск ОАО "РЖД"	0	0	0	0	0	0	0	0	0	0
112	1	672	МБУЗ ССМП	0	0	0	0	0	0	0	0	0	0
113	1	546	ФКУЗ "МСЧ МВД России по Челябинской области"	0	0	0	0	0	0	0	0	0	0
114	2	678	ФГБУН УНПЦ РМ ФМБА России	0	0	0	0	0	0	0	0	0	0
115	2	635	ООО МЦ "Лотос"	167	453	0	0	167	453	0	0	52	104
116	1	634	ООО "Неврологическая клиника доктора Бубновой И.Д."	40	200	0	0	40	200	0	0	0	0
117	3	668	ООО МК "ЭФ ЭМ СИ"	0	0	0	0	0	0	0	0	0	0
118	2	679	МАУЗ "Центр ВРТ"	180	360	0	0	180	360	0	0	180	360
119	2	691	ООО "ЦЕНТР ДИАЛИЗА"	3 013	39 169	0	0	3 013	39 169	0	0	0	0
120	1	641	ЗАО "ВИСВИ"	0	0	0	0	0	0	0	0	0	0
121	2	721	ООО "ЦПС"	1	2	0	0	1	2	0	0	1	2
122		677	ООО "МРТ-Эксперт Челябинск"	0	0								
123		410	МБУЗ Диагностический центр	0	0								
124	2	730	ГАУЗ "Областной центр восстановительной медицины и реабилитации "Огонек"	108	2 268	108	2 268	0	0	0	0	0	0
125	3	733	ООО МЦ "МЕДЕОР"	0	0	0	0	0	0	0	0	0	0
126	2	736	ООО "ЦАД 74"	348	4 524	0	0	348	4 524	0	0	0	0
127	1	737	ГБУЗ "МЦЛМ"	0	0	0	0	0	0	0	0	0	0

№ п/п		Уровень	Код МО	Наименование МО, территорий	Дневные стационары всех типов (включая вспомогательные репродуктивные технологии (ЭКО))									
					Всего по ДС		ДС при КС		ДС при АПП		СД при АПП		в том числе ЭКО	
					случаи лечения (гр.24+гр.26+ гр.28)	пациенто-дни (гр.25+гр.27+г р.29)	случаи лечения	пациенто- дни	случаи лечения	пациенто-дни	случаи лечения	пациенто- дни	случаи лечения (из графы 22)	пациенто-дни (из графы 23)
				I	22	23	24	25	26	27	28	29	30	31
128	2	749	ГБУЗ "Центр медицинской реабилитации "Вдохновение"	291	4 454	291	4 454	0	0	0	0	0	0	0
129	1	698	МБОУ "Лицей № 11 г.Челябинска"	0	0	0	0	0	0	0	0	0	0	0
130	1	738	ООО "ЕВРОДЕНТ"	0	0	0	0	0	0	0	0	0	0	0
131	3	689	ООО "Канон"	0	0	0	0	0	0	0	0	0	0	0
132	2	747	ООО "ЦАГ № 1"	5	10	0	0	5	10	0	0	5	10	
133	2	756	ООО "Эксперт"	41	82	0	0	41	82	0	0	41	82	
134		658	ООО ЛДЦ МИБС-Челябинск	0	0									
135	1	752	ООО "Фортуна"	0	0	0	0	0	0	0	0	0	0	0
136	1	771	ООО "Полимедика Челябинск"	875	7 020	0	0	875	7 020	0	0	0	0	0
137	1	760	ООО ЛПМО "Золотое сечение"	60	204	0	0	60	204	0	0	0	0	0
138	1	765	ООО "ВЭХ ОМС"	152	456	0	0	152	456	0	0	0	0	0
139	1	707	ООО МО "Оптик-Центр"	18	72	18	72	0	0	0	0	0	0	0
140	1	762	ООО "Лакшми"	0	0	0	0	0	0	0	0	0	0	0
141	1	766	ООО "ПолиКлиника"	157	797	0	0	157	797	0	0	0	0	0
142	1	769	ООО "ТИМЕНЕЙ"	88	661	88	661	0	0	0	0	0	0	0
			Итого: Челябинский ГО	31 755	280 701	2 568	26 988	27 343	238 626	1 844	15 087	279	558	
			Южноуральский ГО											
143	2	222	ГБУЗ "Городская больница г.Южноуральск"	643	4 910	40	200	567	4 449	36	261	0	0	0
			Итого: Южноуральский ГО	643	4 910	40	200	567	4 449	36	261	0	0	0
			Итого: ГОРОДА	66 246	583 398	6 173	57 282	56 433	496 397	3 640	29 719	441	882	
			РАЙОНЫ											
			Агаповский МР											
144	1	224	МУЗ Агаповская ЦРБ администрации Агаповского муниципального района	365	3 647	0	0	365	3 647	0	0	0	0	0
			Итого: Агаповский МР	365	3 647	0	0	365	3 647	0	0	0	0	0
			Аргаяшский МР											
145	1	234	ГБУЗ "Районная больница с.Аргаяш"	618	4 540	0	0	479	3 470	139	1 070	0	0	0
			Итого: Аргаяшский МР	618	4 540	0	0	479	3 470	139	1 070	0	0	0
			Брединский МР											
146	1	248	ГБУЗ "Районная больница п.Бреды"	291	3 030	0	0	291	3 030	0	0	0	0	0
			Итого: Брединский МР	291	3 030	0	0	291	3 030	0	0	0	0	0
			Варненский МР											
147	2	324	ГБУЗ "Районная больница с.Варна"	480	4 295	194	1 571	286	2 724	0	0	0	0	0
			Итого: Варненский МР	480	4 295	194	1 571	286	2 724	0	0	0	0	0
			Верхнеуральский МР											
148	1	257	ГБУЗ "Районная больница г.Верхнеуральск"	687	5 528	205	1 309	482	4 219	0	0	0	0	0
149	1	734	ООО "Санаторий "Карагайский бор"	0	0	0	0	0	0	0	0	0	0	0
			Итого: Верхнеуральский МР	687	5 528	205	1 309	482	4 219	0	0	0	0	0
			Еткульский МР											
150	1	329	ГБУЗ "Районная больница с.Еткуль"	375	3 430	0	0	351	3 221	24	209	0	0	0
			Итого: Еткульский МР	375	3 430	0	0	351	3 221	24	209	0	0	0
			Каслинский МР											
151	1	274	ГБУЗ "Районная больница г.Касли"	472	4 338	0	0	472	4 338	0	0	0	0	0
152		696	ООО "Эм Эр Ай Клиник"	0	0									
			Итого: Каслинский МР	472	4 338	0	0	472	4 338	0	0	0	0	0
			Кизильский МР											

№ п/п	Уровень	Код МО	Наименование МО, территорий	Дневные стационары всех типов (включая вспомогательные репродуктивные технологии (ЭКО))									
				Всего по ДС		ДС при КС		ДС при АПП		СД при АПП		в том числе ЭКО	
				случаи лечения (гр.24+гр.26+ гр.28)	пациенто-дни (гр.25+гр.27+г р.29)	случаи лечения	пациенто- дни	случаи лечения	пациенто-дни	случаи лечения	пациенто- дни	случаи лечения (из графы 22)	пациенто-дни (из графы 23)
			1	22	23	24	25	26	27	28	29	30	31
153	1	334	ГБУЗ "Районная больница с.Кизильское"	465	3 869	0	0	372	3 105	93	764	0	0
			Итого: Кизильский МР	465	3 869	0	0	372	3 105	93	764	0	0
			Красноармейский МР										
154	1	344	МУ "Красноармейская ЦРБ"	663	6 893	0	0	663	6 893	0	0	0	0
			Итого: Красноармейский МР	663	6 893	0	0	663	6 893	0	0	0	0
			Кунашакский МР										
155	1	354	ГБУЗ "Районная больница с.Кунашак"	470	4 521	0	0	470	4 521	0	0	0	0
			Итого: Кунашакский МР	470	4 521	0	0	470	4 521	0	0	0	0
			Кусинский МР										
156	1	282	ГБУЗ "Районная больница г.Куса"	516	3 553	0	0	468	3 253	48	300	0	0
157		280	ГБУЗ Магнитская ГБ	0	0								
			Итого: Кусинский МР	516	3 553	0	0	468	3 253	48	300	0	0
			Нагайбакский МР										
158	1	363	ГБУЗ "Районная больница с.Фершампенуаз"	356	2 590	0	0	260	1 924	96	666	0	0
			Итого: Нагайбакский МР	356	2 590	0	0	260	1 924	96	666	0	0
			Нязепетровский МР										
159	1	286	ГБУЗ "Районная больница г.Нязепетровск"	386	3 304	0	0	361	3 147	25	157	0	0
			Итого: Нязепетровский МР	386	3 304	0	0	361	3 147	25	157	0	0
			Октябрьский МР										
160	1	372	МУЗ "Октябрьская ЦРБ"	469	5 108	0	0	469	5 108	0	0	0	0
			Итого: Октябрьский МР	469	5 108	0	0	469	5 108	0	0	0	0
			Сосновский МР										
161	1	378	МБУЗ Сосновская ЦРБ	738	7 407	0	0	594	6 088	144	1 319	0	0
162	1	640	ООО Стоматологическая клиника "Нео-Дент"	0	0	0	0	0	0	0	0	0	0
			Итого: Сосновский МР	738	7 407	0	0	594	6 088	144	1 319	0	0
			Увельский МР										
163	1	306	ГБУЗ "Районная больница п.Увельский"	510	4 432	0	0	510	4 432	0	0	0	0
164	1	767	ОАО "Санаторий Урал"	0	0	0	0	0	0	0	0	0	0
			Итого: Увельский МР	510	4 432	0	0	510	4 432	0	0	0	0
			Уйский МР										
165	1	391	ГБУЗ "Районная больница с.Уйское"	419	3 701	0	0	337	2 955	82	746	0	0
			Итого: Уйский МР	419	3 701	0	0	337	2 955	82	746	0	0
			Чебаркульский МР										
166		318	ГБУЗ УБ с.Травники	0	0								
167		317	ГБУЗ УБ с.Кундравы	0	0								
168		320	ГБУЗ УБ п.Тимирязевский	0	0								
169		319	ГБУЗ УБ с.Варламово	0	0								
170		316	ГБУЗ УБ с.Филимоново	0	0								
171		471	ООО "Курорт "Кисегач"	0	0								
			Итого: Чебаркульский МР	0	0	0	0	0	0	0	0	0	0
			Чесменский МР										
172	1	397	ГБУЗ "Районная больница с.Чесма"	348	3 502	0	0	348	3 502	0	0	0	0
			Итого: Чесменский МР	348	3 502	0	0	348	3 502	0	0	0	0
			Итого: РАЙОНЫ	8 628	77 688	399	2 880	7 578	69 577	651	5 231	0	0
			Областные МУ										
173	3	62	ГБУЗ "ЧОКБ"	684	8 892	684	8 892	0	0	0	0	0	0
174	3	55	ГБУЗ ЧОДКБ	1 083	2 194	124	877	959	1 317	0	0	0	0

№ п/п	Уровень	Код МО	Наименование МО, территорий	Дневные стационары всех типов (включая вспомогательные репродуктивные технологии (ЭКО))									
				Всего по ДС		ДС при КС		ДС при АПП		СД при АПП		в том числе ЭКО	
				случаи лечения (гр.24+гр.26+ гр.28)	пациенто-дни (гр.25+гр.27+г р.29)	случаи лечения	пациенто- дни	случаи лечения	пациенто-дни	случаи лечения	пациенто- дни	случаи лечения (из графы 22)	пациенто-дни (из графы 23)
			1	22	23	24	25	26	27	28	29	30	31
175	3	66	ГБУЗ "ЧОКЦО и ЯМ"	3 846	25 866	390	4 767	3 456	21 099	0	0	0	0
176	3	70	ГБУЗ "ЧОККВД"	408	4 292	0	0	408	4 292	0	0	0	0
177	2	63	ГБУЗ "ЧОКТИВВ"	294	3 743	0	0	48	672	246	3 071	0	0
178	2	65	ГБУЗ "ОСП"	0	0	0	0	0	0	0	0	0	0
179	2	468	ГБУЗ "ЧОЦР"	0	0	0	0	0	0	0	0	0	0
180	3	58	ГБУЗ "ОПЦ"	204	628	0	0	204	628	0	0	204	628
181	2	76	ГБУЗ "ЧОКД"	72	1 022	0	0	72	1 022	0	0	0	0
182	3	639	ФГБУ "ФЦССХ" Минздрава России (г.Челябинск)	0	0	0	0	0	0	0	0	0	0
183		436	ГБУЗ Челябинское областное патологоанатомическое бюро	0	0								
184		75	ГБУЗ ЧелОблЦентр мед профилактики	0	0								
			Итого: ОБЛАСТЬ	6 591	46 637	1 198	14 536	5 147	29 030	246	3 071	204	628
			ГУЗ										
185	2	89	ГБУЗ "ОКВД № 3"	805	7 239	0	0	805	7 239	0	0	0	0
186	2	172	ГБУЗ "ОКВД № 4"	364	3 276	0	0	364	3 276	0	0	0	0
187	3	171	ГБУЗ "ООД № 2"	911	9 295	0	0	911	9 295	0	0	0	0
188	2	155	ГБУЗ "ООД № 3"	320	1 550	320	1 550	0	0	0	0	0	0
			Итого: ГУЗ	2 400	21 360	320	1 550	2 080	19 810	0	0	0	0
			ИТОГО по Чел. обл.	83 865	729 083	8 090	76 248	71 238	614 814	4 537	38 021	645	1 510
			МУ за пределами области										
189		746	ООО МД Проект 2010 г.Уфа	0	0								
190	3	732	ООО "УКЛРЦ"	0	0	0	0	0	0	0	0	0	0
191		763	ООО "Дистанционная медицина" г. Москва	0	0								
192		694	ФГБНУ Томский НИМЦ	0	0								
193		770	ФГКУ "СКК "Приволжский" Мин.Обор. РФ	0	0								
			Итого по МУ за пределами ЧО	0	0	0	0	0	0	0	0	0	0
			ИТОГО по ТП ОМС Челябинской обл.	83 865	729 083	8 090	76 248	71 238	614 814	4 537	38 021	645	1 510

Распределение объемов при

№ п/п	Уровень	Код МО	Наименование МО, территорий	Поликлиника										Скорая медицинская помощь								
				Всего посещений (гр.33+гр.34+ гр.35+гр.36+ гр.37+гр.38+ гр.39+гр.40)	в том числе								Стоматология (УЕТ)	Количество обращений (включая стоматологические)	Всего, вызовов	в том числе с проведением тромболизиса (из графы 43)	в том числе проведение медицинской эвакуации (консультации) (из графы 43)					
					поликлиника (за искл. стоматологических посещений)				стоматология (пос.)													
					врач. и фельдш. посещения (за искл. однократ. посещений с л/д целью) с проф целью	однократные посещения с л/д целью	врач. и фельдш. посещения с л/д целью (за искл. однократ. пос с л/д)	врач. и фельдш. посещения по неотлож. мед. помощи	посещения с проф. целью (за искл. однократ. посещений с л/д целью)	однократные посещения с л/д целью	посещения с л/д целью (за искл. однократ. пос. с л/д целью)	посещения по неотлож. мед. помощи										
			1	32	33	34	35	36	37	38	39	40	41	42	43	44	45					
			ГОРОДА																			
			Ашинский МР																			
1	2	242	ГБУЗ "Городская больница № 1 г.Аша"	71 707	13 133	7 210	40 079	5 239	2 147	0	3 899	0	13 433	14 660	4 013	6	0					
2	1	241	ГБУЗ "Городская больница №2 г.Аша"	32 023	5 953	2 174	19 667	2 042	376	0	1 811	0	7 057	7 156	0	0	0					
3	1	244	ГБУЗ "Городская больница г.Сим"	47 961	7 841	3 064	30 339	3 107	858	0	2 752	0	12 110	11 030	1 715	0	0					
4	1	243	ГБУЗ "Городская больница г.Миный"	23 637	4 089	736	15 964	2 018	194	0	636	0	2 566	5 534	1 104	0	0					
5	1	537	ГБУЗ "Кропачевская городская больница"	7 178	1 338	0	5 027	0	0	0	813	0	3 255	1 946	624	0	0					
6	1	408	ПАО "Ашинский метзавод"	8 105	1 233	433	6 042	0	0	0	397	0	1 940	2 146	0	0	0					
			Итого: Ашинский МР	190 611	33 587	13 617	117 118	12 406	3 575	0	10 308	0	40 361	42 472	7 456	6	0					
			Верхнеуфалейский ГО																			
7	1	198	ГБУЗ "Городская больница г. Верхний Уфалей"	84 360	21 764	1 074	53 863	7 659	0	0	0	0	0	17 955	4 270	12	0					
8	1	203	ГБУЗ "Стоматологическая поликлиника г.Верхний Уфалей"	14 466	0	0	0	0	680	0	13 786	0	53 928	4 595	0	0	0					
			Итого: Верхнеуфалейский ГО	98 826	21 764	1 074	53 863	7 659	680	0	13 786	0	53 928	22 550	4 270	12	0					
			Еманжелинский МР																			
9	2	205	ГБУЗ "Городская больница № 1 г.Еманжелинск"	115 529	25 024	5 879	65 270	10 470	1 904	0	6 982	0	27 843	24 097	4 206	14	0					
			Итого: Еманжелинский МР	115 529	25 024	5 879	65 270	10 470	1 904	0	6 982	0	27 843	24 097	4 206	14	0					
			Златоустовский ГО																			
10	1	134	ГБУЗ "ГБ № 1 г.Златоуст"	72 027	10 218	629	42 691	6 110	1 109	0	11 270	0	67 991	17 989	0	0	0					
11	1	135	ГБУЗ "ГБ" № 2 г.Златоуст"	57 799	5 782	180	37 819	6 409	126	0	7 483	0	44 893	15 100	0	0	0					
12	2	136	ГБУЗ "ГБ № 3 г.Златоуст"	93 682	9 182	161	64 123	9 112	844	0	10 260	0	47 928	24 795	0	0	0					
13	2	455	ГБУЗ "Городская больница № 4 г.Златоуст"	46 993	3 543	411	35 917	2 664	0	0	4 458	0	24 214	13 459	0	0	0					
14		139	ГБУЗ ГДБ №1 г.Златоуст	0																		
15	2	140	ГБУЗ "ГДБ г.Златоуст"	186 421	58 980	629	99 132	7 243	11 182	0	9 255	0	32 494	36 129	0	0	0					
16		147	ГБУЗ ГДП г.Златоуст	0																		
17	2	142	ГБУЗ "Родильный дом г.Златоуст"	19 528	3 367	3 377	12 784	0	0	0	0	0	0	4 261	0	0	0					
18	1	552	ГБУЗ "ВФД г.Златоуст"	2 496	2 496	0	0	0	0	0	0	0	0	0	0	0	0					
19	1	674	ГБУЗ "ССМП г.Златоуст"	0	0	0	0	0	0	0	0	0	0	0	19 367	24	0					
20	1	438	НУЗ "Отделенческая больница ст.Златоуст ОАО "РЖД"	42 003	9 931	28	24 688	4 499	0	0	2 857	0	23 967	9 183	0	0	0					
21		719	ООО Центр семейной медицины "Созвездие"	0																		
22		761	ООО "Здоровье"	0																		
			Итого: Златоустовский ГО	520 949	103 499	5 415	317 154	36 037	13 261	0	45 583	0	241 487	120 916	19 367	24	0					
			Карабашский ГО																			
23	1	209	ГБУЗ "Городская больница г.Карабаш"	36 530	6 559	1 388	25 066	2 664	300	0	553	0	869	8 538	1 502	0	0					
			Итого: Карабашский ГО	36 530	6 559	1 388	25 066	2 664	300	0	553	0	869	8 538	1 502	0	0					
			Карталинский МР																			
24	2	264	Карталинская горбольница	104 694	26 123	1 635	62 548	7 336	2 098	0	4 954	0	20 146	22 498	6 105	0	0					
25	1	441	НУЗ "Узловая больница ст. Карталы ОАО "РЖД"	38 225	5 579	2 064	23 004	4 067	283	0	3 228	0	14 050	8 744	0	0	0					
			Итого: Карталинский МР	142 919	31 702	3 699	85 552	11 403	2 381	0	8 182	0	34 196	31 242	6 105	0	0					
			Локомотивный ГО																			
26	1	447	ГБУЗ "Областная больница"поселка Локомотивный	16 836	2 761	0	11 908	1 176	0	0	991	0	3 123	4 302	0	0	0					
			Итого: Локомотивный ГО	16 836	2 761	0	11 908	1 176	0	0	991	0	3 123	4 302	0	0	0					

№ п/п	Уровень	Код МО	Наименование МО, территорий	Поликлиника								Скорая медицинская помощь					
				Всего посещений (гр.33+гр.34+ гр.35+гр.36+ гр.37+гр.38+ гр.39+гр.40)	в том числе							Стомато- логия (УЕТ)	Количество обращений (включая стомато- логические)	Всего, вызовов	в том числе с проведением тромболизиса (из графы 43)	в том числе проведение медицинско- й эвакуации (консультаци- и) (из графы 43)	
					поликлиника (за искл. стоматологических посещений)				стоматология (пос.)								
					врач. и фельдш. посещения (за искл. однократ. посещений с л/д целью) с проф. целью	однократные посещения с л/д целью	врач. и фельдш. посещения с л/д целью (за искл. однократ. пос с л/д)	врач. и фельдш. посещения по неотлож. мед. помощи	посещения с проф. целью (за искл. однократ. посещений с л/д целью)	однократные посещения с л/д целью	посещения с л/д целью (за искл. однократ. пос. с л/д целью)						посещения по неотлож. мед. помощи
			1	32	33	34	35	36	37	38	39	40	41	42	43	44	45
			Катав-Ивановский МР														
27	1	278	ГБУЗ "Районная больница г. Катав-Ивановск"	95 128	21 323	992	60 765	6 929	641	0	4 478	0	20 287	21 618	3 976	2	0
			Итого: Катав-Ивановский МР	95 128	21 323	992	60 765	6 929	641	0	4 478	0	20 287	21 618	3 976	2	0
			Копейский ГО														
28	2	148	ГБУЗ "ГБ № 1 г.Копейск"	174 987	27 049	20 956	108 325	18 657	0	0	0	0	0	36 107	0	0	0
29	1	150	ГБУЗ "Городская больница № 3 г.Копейск"	88 098	19 689	528	59 521	7 129	923	0	308	0	1 583	19 945	0	0	0
30	1	157	ГБУЗ "ГДП № 1 г.Копейск"	135 642	60 168	215	62 425	6 552	6 282	0	0	0	0	20 808	0	0	0
31	1	158	ГБУЗ "Стоматологическая поликлиника г. Копейск"	42 444	0	0	0	0	3 296	0	39 148	0	155 431	13 050	0	0	0
32	1	420	ГБУЗ "ВФД г.Копейск"	2 384	2 384	0	0	0	0	0	0	0	0	0	0	0	0
33	1	491	ГБУЗ "ССМП г.Копейск"	0	0	0	0	0	0	0	0	0	0	0	18 265	18	0
			Итого: Копейский ГО	443 555	109 290	21 699	230 271	32 338	10 501	0	39 456	0	157 014	89 910	18 265	18	0
			Коркинский МР														
34	2	210	ГБУЗ "Городская больница № 1 г. Коркино"	79 852	10 091	7 401	49 090	7 024	217	0	6 029	0	23 729	18 374	0	0	0
35	1	211	ГБУЗ "Городская больница № 2 г. Коркино"	36 539	10 347	542	19 682	2 608	1 023	0	2 337	0	5 286	7 338	0	0	0
36	1	212	ГБУЗ "Городская больница № 3 г. Коркино"	28 209	6 110	128	18 488	0	1 543	0	1 940	0	11 256	6 809	0	0	0
37	1	213	ГБУЗ "Городская детская больница г. Коркино"	39 484	19 369	4 049	8 776	2 103	3 321	0	1 866	0	7 238	3 548	0	0	0
38	1	675	ГБУЗ "Станция скорой медицинской помощи г.Коркино"	0	0	0	0	0	0	0	0	0	0	0	7 930	13	0
39	1	633	ООО "НоваАрт"	5 103	0	0	0	0	418	0	4 685	0	18 269	1 562	0	0	0
40	1	740	ООО "НоваАРТ"	4 348	0	0	0	0	438	0	3 910	0	15 251	1 303	0	0	0
			Итого: Коркинский МР	193 535	45 917	12 120	96 036	11 735	6 960	0	20 767	0					

№ п/п	Уровень	Код МО	Наименование МО, территорий	Поликлиника										Скорая медицинская помощь			
				Всего посещений (гр.33+гр.34+гр.35+гр.36+гр.37+гр.38+гр.39+гр.40)	в том числе							Стоматология (УЕТ)	Количество обращений (включая стоматологические)	Всего, вызовов	в том числе с проведением тромболиза (из графы 43)	в том числе проведение медицинской эвакуации (консультации) (из графы 43)	
					поликлиника (за искл. стоматологических посещений)				стоматология (пос.)								
					врач. и фельдш. посещения (за искл. однократ. посещений с л/д целью) с проф целью	однократные посещения с л/д целью	врач. и фельдш. посещения с л/д целью (за искл. однократ. пос с л/д)	врач. и фельдш. посещения по неотлож. мед. помощи	посещения с проф. целью (за искл. однократ. посещений с л/д целью)	однократные посещения с л/д целью	посещения с л/д целью (за искл. однократ. пос. с л/д целью)	посещения по неотлож. мед. помощи					
			1	32	33	34	35	36	37	38	39	40	41	42	43	44	45
58	2	690	АО "Центр семейной медицины"	0	0	0	0	0	0	0	0	0	0	0	0	0	0
59		671	ООО Медицина плюс	0													
60		709	ООО ЛДЦ МИБС им.С.Березина	0													
61		727	ООО "Рикон"	0													
62		768	ООО "НовоМед"	0													
			Итого: Магнитогорский ГО	1 224 436	261 389	20 364	708 618	96 563	33 738	0	100 368	3 396	548 881	271 106	52 852	55	324
			Миасский ГО														
63	1	186	ГБУЗ "ГБ № 1 г.Миасс"	92 505	27 441	494	50 954	6 192	1 028	0	6 396	0	33 443	19 116	0	0	0
64	3	187	ГБУЗ "Городская больница № 2 г.Миасс"	316 909	65 177	6 527	214 715	19 276	3 780	0	7 434	0	41 180	74 050	0	0	0
65	3	188	ГБУЗ "Городская больница № 3 г.Миасс"	45 150	13 166	1 078	24 294	3 171	737	0	2 704	0	15 169	9 001	0	0	0
66	2	452	ГБУЗ "Городская больница № 4 г.Миасс"	128 615	36 324	0	69 680	10 413	3 723	0	8 475	0	49 724	26 046	0	0	0
67	1	451	ГБУЗ "СП г.Миасс"	32 040	0	0	0	0	1 824	0	30 216	0	117 180	10 048	0	0	0
68	1	193	ГБУЗ "ССМП г.Миасс"	0	0	0	0	0	0	0	0	0	0	21 018	39	0	0
69	1	433	ФГБУЗ МСЧ № 92 ФМБА России	6 809	0	0	4 566	0	0	0	2 243	0	8 751	2 270	0	0	0
70		764	ООО "МРТ ПЛЮС"	0													
			Итого: Миасский ГО	622 028	142 108	8 099	364 209	39 052	11 092	0	57 468	0	265 447	140 531	21 018	39	0
			Озерский ГО														
71	2	453	ФГБУЗ КБ № 71 ФМБА России	300 875	70 533	3 875	182 615	19 100	5 572	0	19 180	0	50 968	67 224	10 239	12	0
			Итого: Озерский ГО	300 875	70 533	3 875	182 615	19 100	5 572	0	19 180	0	50 968	67 224	10 239	12	0
			Пластовский МР														
72	1	218	ГБУЗ "Городская больница г.Пласт"	58 831	14 062	354	32 794	5 656	1 718	0	4 247	0	17 414	12 342	3 146	2	0
			Итого: Пластовский МР	58 831	14 062	354	32 794	5 656	1 718	0	4 247	0	17 414	12 342	3 146	2	0
			Саткинский МР														
73	2	404	ГБУЗ "Районная больница г.Сатка"	268 006	64 442	2 365	146 563	17 267	7 887	0	29 482	0	123 354	58 682	0	0	0
74	1	530	ГБУЗ "ССМП г.Сатка"	0	0	0	0	0	0	0	0	0	0	9 718	24	0	0
			Итого: Саткинский МР	268 006	64 442	2 365	146 563	17 267	7 887	0	29 482	0	123 354	58 682	9 718	24	0
			Снежинский ГО														
75	2	444	ФГБУЗ ЦМСЧ № 15 ФМБА России	169 622	28 368	15 361	92 076	10 732	1 338	0	21 747	0	58 381	37 941	5 748	0	0
76	2	728	ООО "ЯМТ - Снежинск"	792	0	0	792	0	0	0	0	0	396	0	0	0	0
			Итого: Снежинский ГО	170 414	28 368	15 361	92 868	10 732	1 338	0	21 747	0	58 381	38 337	5 748	0	0
			Трехгорный ГО														
77	2	445	ФГБУЗ МСЧ № 72 ФМБА России	106 874	13 739	12 745	65 780	6 770	1 875	0	5 965	0	19 316	23 917	3 618	1	0
			Итого: Трехгорный ГО	106 874	13 739	12 745	65 780	6 770	1 875	0	5 965	0	19 316	23 917	3 618	1	0
			Троицкий ГО														
78	3	295	ГБУЗ "Областная больница г.Троицк"	192 680	52 164	1 664	109 712	18 900	3 367	0	6 873	0	21 378	38 863	12 193	24	0
			Итого: Троицкий ГО	192 680	52 164	1 664	109 712	18 900	3 367	0	6 873	0	21 378	38 863	12 193	24	0
			Усть-Катавский ГО														
79	1	403	ФГБУЗ МСЧ № 162 ФМБА России	92 934	23 039	1 046	51 839	5 880	607	0	10 523	0	25 326	20 787	3 148	0	0
			Итого: Усть-Катавский ГО	92 934	23 039	1 046	51 839	5 880	607	0	10 523	0	25 326	20 787	3 148	0	0
			Челябинский ГО														
80	2	315	ГБУЗ "Областная больница г.Челябинск"	182 518	47 129	2 784	97 499	15 117	3 806	0	16 183	0	85 795	38 077	6 631	15	0
81	1	647	ООО "Смайл"	3 513	0	0	0	0	0	0	3 513	0	13 700	1 171	0	0	0
			Итого: Челябинский ГО	186 031	47 129	2 784	97 499	15 117	3 806	0	19 696	0	99 495	39 248	6 631	15	0
			Челябинский ГО														
82	3	79	МАУЗ ОТКЗ ГКБ № 1	234 987	34 707	6 070	167 488	17 291	1 884	0	7 547	0	53 178	61 416	0	0	0
83	2	91	МБУЗ ГКБ № 2	186 081	54 407	1 122	107 702	13 629	2 315	0	6 906	0	43 871	40 213	0	0	0
84	3	456	ГБУЗ "ОКБ № 3"	499 711	67 295	0	398 029	33 643	731	0	13	0	923	131 776	0	0	0

№ п/п	Уровень	Код МО	Наименование МО, территорий	Поликлиника										Скорая медицинская помощь			
				Всего посещений (гр.33+гр.34+ гр.35+гр.36+ гр.37+гр.38+ гр.39+гр.40)	в том числе							Стомато логия (УЕТ)	Количество обращений (включая стоматологические)	Всего, вызовов	в том числе с проведением тромболитиза (из графы 43)	в том числе проведение медицинско й эвакуации (консультаци и) (из графы 43)	
					поликлиника (за искл. стоматологических посещений)				стоматология (пос.)								
				врач. и фельдш. посещения (за искл. однократ. посещений с л/д целью) с проф. целью	однократные посещения с л/д целью	врач. и фельдш. посещения с л/д целью (за искл. однократ. пос с л/д)	врач. и фельдш. посещения по неотлож. мед. помощи	посещения с проф. целью (за искл. однократ. посещений с л/д целью)	однократные посещения с л/д целью	посещения с л/д целью (за искл. однократ. пос. с л/д целью)	посещения по неотлож. мед. помощи						
			1	32	33	34	35	36	37	38	39	40	41	42	43	44	45
85		92	ГБУЗ ОКБ № 4	0													
86	3	93	МБУЗ ГКБ № 5	178 565	26 370	8 430	127 151	15 916	167	0	531	0	3 350	44 801	0	0	0
87	3	85	МБУЗ ГКБ № 6	291 358	63 749	9 120	186 372	24 917	409	0	6 791	0	41 155	67 776	0	0	0
88	3	88	ФГБОУ ВО ЮУГМУ Минздрава России	64 903	1 469	0	50 600	0	1 191	0	11 643	0	68 404	31 122	0	0	0
89	3	94	МАУЗ ОЗП ГКБ № 8	233 301	44 635	5 482	159 224	23 660	117	0	183	0	1 116	55 932	0	0	0
90	3	95	МАУЗ ГКБ № 9	85 685	19 401	1 468	57 134	7 682	0	0	0	0	0	20 048	0	0	0
91	3	86	ГБУЗ "ОКБ № 2"	233 761	55 669	12 763	147 809	17 172	0	0	348	0	1 395	49 381	0	0	0
92	3	413	МАУЗ ГКБ №11	189 269	32 929	5 259	131 676	13 060	1 040	0	5 305	0	32 870	48 063	0	0	0
93	1	96	МБУЗ ГБ № 14	57 153	10 073	5 670	34 493	4 268	397	0	2 252	0	14 310	12 893	0	0	0
94	1	98	МБУЗ ГБ №16	45 593	14 137	8	25 444	3 444	795	0	1 765	0	10 587	9 548	0	0	0
95	3	440	НУЗ"Дорожная клиническая больница на ст.Челябинск ОАО "РЖД"	253 241	18 838	2 651	214 755	13 360	0	0	3 637	0	22 221	76 629	0	0	0
96	3	99	МАУЗ ДГКБ № 1	290 832	116 262	5 053	134 603	11 138	16 101	0	7 675	0	27 332	49 264	0	0	0
97	2	439	МБУЗ ДГКБ № 7	127 379	53 572	864	56 403	4 664	8 887	0	2 989	0	14 335	20 838	0	0	0
98	3	90	МБУЗ ДГКБ № 8	178 233	76 050	0	69 122	7 008	8 373	0	17 680	0	73 103	30 453	192	0	192
99	1	119	МБУЗ ГКП № 5	203 148	26 714	7 409	146 617	19 904	1 572	0	932	0	7 166	51 772	0	0	0
100		87	МБУЗ ГКП № 7	0													
101	1	122	МБУЗ "ГКП № 8"	140 522	28 564	6 326	92 977	9 668	1 193	0	1 794	0	11 958	33 256	0	0	0
102	1	417	МБУЗ "ДГКП № 1"	122 455	40 684	3 357	58 861	5 170	7 392	0	6 991	0	29 204	23 104	0	0	0
103	1	125	МБУЗ Детская городская поликлиника № 4	144 061	58 447	3 547	67 879	0	10 012	0	4 176	0	19 031	25 300	0	0	0
104	1	415	МБУЗ ДГП № 6	119 331	43 931	476	62 276	5 487	5 953	0	1 208	0	4 835	22 275	0	0	0
105	1	127	МБУЗ ДГКП № 8	219 218	81 092	10 961	98 960	9 232	11 997	0	6 976	0	29 498	37 174	0	0	0
106	2	102	МБУЗ "ДГКП № 9"	133 018	38 654	5 157	76 568	4 487	4 876	0	3 276	0	13 264	28 198			

№ п/п	Уровень	Код МО	Наименование МО, территорий	Поликлиника										Скорая медицинская помощь			
				Всего посещений (гр.33+гр.34+гр.35+гр.36+гр.37+гр.38+гр.39+гр.40)	в том числе							Стоматология (УЕТ)	Количество обращений (включая стоматологические)	Всего, вызовов	в том числе с проведением тромболизиса (из графы 43)	в том числе проведение медицинской эвакуации (консультации) (из графы 43)	
					поликлиника (за искл. стоматологических посещений)				стоматология (пос.)								
					врач. и фельдш. посещения (за искл. однократ. посещений с л/д целью)	однократные посещения с л/д целью	врач. и фельдш. посещения с л/д целью (за искл. однократ. пос с л/д)	врач. и фельдш. посещения по неотлож. мед. помощи	посещения с проф. целью (за искл. однократ. посещений с л/д целью)	однократные посещения с л/д целью	посещения с л/д целью (за искл. однократ. пос. с л/д целью)						посещения по неотлож. мед. помощи
			1	32	33	34	35	36	37	38	39	40	41	42	43	44	45
128	2	749	ГБУЗ "Центр медицинской реабилитации "Вдохновение"	0	0	0	0	0	0	0	0	0	0	0	0	0	0
129	1	698	МБОУ "Лицей № 11 г.Челябинска"	694	0	0	0	0	397	0	297	0	1 583	104	0	0	0
130	1	738	ООО "ЕВРОДЕНТ"	4 223	0	0	0	0	384	0	3 839	0	23 979	1 338	0	0	0
131	3	689	ООО "Канон"	0	0	0	0	0	0	0	0	0	0	0	0	0	0
132	2	747	ООО "ЦАГ № 1"	0	0	0	0	0	0	0	0	0	0	0	0	0	0
133	2	756	ООО "Эксперт"	0	0	0	0	0	0	0	0	0	0	0	0	0	0
134		658	ООО ЛДЦ МИБС-Челябинск	0													
135	1	752	ООО "Фортуна"	0	0	0	0	0	0	0	0	0	0	0	0	0	0
136	1	771	ООО "Полимедика Челябинск"	99 185	21 334	0	68 020	9 831	0	0	0	0	0	23 868	0	0	0
137	1	760	ООО ЛПМО "Золотое сечение"	0	0	0	0	0	0	0	0	0	0	0	0	0	0
138	1	765	ООО "ВЭХ ОМС"	0	0	0	0	0	0	0	0	0	0	0	0	0	0
139	1	707	ООО МО "Оптик-Центр"	0	0	0	0	0	0	0	0	0	0	0	0	0	0
140	1	762	ООО "Лакшми"	1 993	0	0	0	0	398	0	1 595	0	8 371	560	0	0	0
141	1	766	ООО "ПолиКлиника"	0	0	0	0	0	0	0	0	0	0	0	1 271	0	0
142	1	769	ООО "ГИМЕНЕЙ"	0	0	0	0	0	0	0	0	0	0	0	0	0	0
			Итого: Челябинский ГО	4 455 066	1 029 342	101 329	2 747 488	274 631	93 273	0	209 003	0	1 131 343	1 035 934	142 228	65	192
			Южноуральский ГО														
143	2	222	ГБУЗ "Городская больница г.Южноуральск"	96 708	28 531	0	55 533	8 352	950	0	3 342	0	6 677	19 624	4 725	12	0
			Итого: Южноуральский ГО	96 708	28 531	0	55 533	8 352	950	0	3 342	0	6 677	19 624	4 725	12	0
			Итого: ГОРОДА	9 755 833	2 208 448	237 556	5 796 293	660 122	207 058	0	642 960	3 396	3 047 763	2 198 424	353 498	348	516
			РАЙОНЫ														
			Агаповский МР														
144	1	224	МУЗ Агаповская ЦРБ администрации Агаповского муниципального района	80 209	26 459	1 699	40 348	7 205	1								

№ п/п	Уровень	Код МО	Наименование МО, территорий	Поликлиника										Скорая медицинская помощь			
				Всего посещений (гр.33+гр.34+гр.35+гр.36+гр.37+гр.38+гр.39+гр.40)	в том числе								Стоматология (УЕТ)	Количество обращений (включая стоматологические)	Всего, вызовов	в том числе с проведением тромболитизиса (из графы 43)	в том числе проведение медицинской эвакуации (консультации) (из графы 43)
					поликлиника (за искл. стоматологических посещений)				стоматология (пос.)								
					врач. и фельдш. посещения (за искл. однократ. посещений с л/д целью) с проф. целью	однократные посещения с л/д целью	врач. и фельдш. посещения с л/д целью (за искл. однократ. пос с л/д)	врач. и фельдш. посещения по неотлож. мед. помощи	посещения с проф. целью (за искл. однократ. посещений с л/д целью)	однократные посещения с л/д целью	посещения с л/д целью (за искл. однократ. пос. с л/д целью)	посещения по неотлож. мед. помощи					
			1	32	33	34	35	36	37	38	39	40	41	42	43	44	45
153	1	334	ГБУЗ "Районная больница с.Кизильское"	53 331	13 266	73	30 166	4 799	1 252	0	3 775	0	16 326	11 314	2 773	12	0
			Итого: Кизильский МР	53 331	13 266	73	30 166	4 799	1 252	0	3 775	0	16 326	11 314	2 773	12	0
			Красноармейский МР														
154	1	344	МУ "Красноармейская ЦРБ"	113 665	29 447	8 636	60 795	8 745	1 969	0	4 073	0	11 606	21 623	4 937	12	0
			Итого: Красноармейский МР	113 665	29 447	8 636	60 795	8 745	1 969	0	4 073	0	11 606	21 623	4 937	12	0
			Кунашакский МР														
155	1	354	ГБУЗ "Районная больница с.Кунашак"	81 399	13 608	3 339	51 303	5 612	3 145	0	4 392	0	15 685	18 565	3 364	6	0
			Итого: Кунашакский МР	81 399	13 608	3 339	51 303	5 612	3 145	0	4 392	0	15 685	18 565	3 364	6	0
			Кусинский МР														
156	1	282	ГБУЗ "Районная больница г.Куса"	75 316	13 131	284	44 713	6 114	2 052	0	9 022	0	39 792	17 912	3 480	12	0
157		280	ГБУЗ Магнитская ГБ	0													
			Итого: Кусинский МР	75 316	13 131	284	44 713	6 114	2 052	0	9 022	0	39 792	17 912	3 480	12	0
			Нагайбакский МР														
158	1	363	ГБУЗ "Районная больница с.Фершампенуаз"	51 903	13 263	3 251	26 773	4 601	604	0	3 411	0	13 117	10 063	2 513	12	0
			Итого: Нагайбакский МР	51 903	13 263	3 251	26 773	4 601	604	0	3 411	0	13 117	10 063	2 513	12	0
			Нязепетровский МР														
159	1	286	ГБУЗ "Районная больница г.Нязепетровск"	49 440	9 236	721	29 418	3 918	1 133	0	5 014	0	19 224	11 479	2 184	12	0
			Итого: Нязепетровский МР	49 440	9 236	721	29 418	3 918	1 133	0	5 014	0	19 224	11 479	2 184	12	0
			Октябрьский МР														
160	1	372	МУЗ "Октябрьская ЦРБ"	62 087	13 506	427	39 968	4 526	622	0	3 038	0	7 238	14 335	2 737	6	0
			Итого: Октябрьский МР	62 087	13 506	427	39 968	4 526	622	0	3 038	0	7 238	14 335	2 737	6	0
			Сосновский МР														
161	1	378	МБУЗ Сосновская ЦРБ	156 045	50 674	2 885	80 279	13 728	2 793	0	5 686	0	22 039	28 880	7 781	4	0
162	1	640	ООО Стоматологическая клиника "Нео-Дент"	348	0	0	0	0	0	0	348	0	1 356	116	0	0	0
			Итого: Сосновский МР	156 393	50 674	2 885	80 279	13 728	2 793	0	6 034	0	23 395	28 996	7 781	4	0
			Увельский МР														
163	1	306	ГБУЗ "Районная больница п.Увельский"	74 916	21 549	0	42 131	6 844	0	0	4 392	0	22 869	15 510	3 752	1	0
164	1	767	ОАО "Санаторий Урал"	0	0	0	0	0	0	0	0	0	0	0	0	0	0
			Итого: Увельский МР	74 916	21 549	0	42 131	6 844	0	0	4 392	0	22 869	15 510	3 752	1	0
			Уйский МР														
165	1	391	ГБУЗ "Районная больница с.Уйское"	66 566	14 698	69	38 991	4 814	1 079	0	6 915	0	26 090	15 604	2 851	18	0
			Итого: Уйский МР	66 566	14 698	69	38 991	4 814	1 079	0	6 915	0	26 090	15 604	2 851	18	0
			Чебаркульский МР														
166		318	ГБУЗ УБ с.Травники	0													
167		317	ГБУЗ УБ с.Кундравы	0													
168		320	ГБУЗ УБ п.Тимирязевский	0													
169		319	ГБУЗ УБ с.Варламово	0													
170		316	ГБУЗ УБ с.Филимоново	0													
171		471	ООО "Курорт "Кисегач"	0													
			Итого: Чебаркульский МР	0	0	0	0	0	0	0	0	0	0	0	0	0	0
			Чесменский МР														
172	1	397	ГБУЗ "Районная больница с.Чесма"	56 302	12 272	496	33 886	3 911	2 541	0	3 196	0	14 865	12 361	2 242	24	0
			Итого: Чесменский МР	56 302	12 272	496	33 886	3 911	2 541	0	3 196	0	14 865	12 361	2 242	24	0
			Итого: РАЙОНЫ	1 411 232	356 972	31 629	799 635	116 219	28 423	0	78 354	0	335 558	291 980	63 836	150	0
			Областные МУ														
173	3	62	ГБУЗ "ЧОКБ"	90 760	0	0	90 760	0	0	0	0	0	0	45 375	261	0	261
174	3	55	ГБУЗ ЧОДКБ	118 489	39 192	28 005	49 708	0	1 068	0	516	0	2 323	25 113	236	0	236

№ п/п	Уровень	Код МО	Наименование МО, территорий	Поликлиника										Скорая медицинская помощь			
				Всего посещений (гр.33+гр.34+ гр.35+гр.36+ гр.37+гр.38+ гр.39+гр.40)	в том числе								Стомато- логия (УЕТ)	Количество обращений (включая стомато- логические)	Всего, вызовов	в том числе с проведением тромболизиса (из графы 43)	в том числе проведение медицинско- й эвакуации (консультаци- и) (из графы 43)
					поликлиника (за искл. стоматологических посещений)				стоматология (пос.)								
					врач. и фельдш. посещения (за искл. однократ. посещений с л/д целью) с проф целью	однократные посещения с л/д целью	врач. и фельдш. посещения с л/д целью (за искл. однократ. пос с л/д)	врач. и фельдш. посещения по неотлож. мед. помощи	посещения с проф. целью (за искл. однократ. посещений с л/д целью)	однократные посещения с л/д целью	посещения с л/д целью (за искл. однократ. пос. с л/д целью)	посещения по неотлож. мед. помощи					
			1	32	33	34	35	36	37	38	39	40	41	42	43	44	45
175	3	66	ГБУЗ "ЧОКЦО и ЯМ"	69 792	0	0	69 792	0	0	0	0	0	0	34 896	0	0	0
176	3	70	ГБУЗ "ЧОККВД"	44 638	17 192	0	27 446	0	0	0	0	0	0	13 720	0	0	0
177	2	63	ГБУЗ "ЧОКТИГВВ"	45 318	9 513	0	32 201	0	470	0	3 134	0	13 493	17 668	0	0	0
178	2	65	ГБУЗ "ОСП"	75 360	0	0	0	0	4 344	0	63 524	7 492	247 756	31 384	0	0	0
179	2	468	ГБУЗ "ЧОЦР"	0	0	0	0	0	0	0	0	0	0	0	0	0	0
180	3	58	ГБУЗ "ОПЦ"	29 037	13 554	395	14 550	0	178	0	360	0	1 481	7 458	9	0	9
181	2	76	ГБУЗ "ЧОКД"	16 989	1 472	0	15 517	0	0	0	0	0	0	7 759	0	0	0
182	3	639	ФГБУ "ФЦССХ" Минздрава России (г.Челябинск)	7 660	0	0	7 660	0	0	0	0	0	0	3 830	0	0	0
183		436	ГБУЗ Челябинское областное патологоанатомическое бюро	0													
184		75	ГБУЗ ЧелОблЦентр мед профилактики	0													
			Итого: ОБЛАСТЬ	498 043	80 923	28 400	307 634	0	6 060	0	67 534	7 492	265 053	187 203	506	0	506
			ГУЗ														
185	2	89	ГБУЗ "ОКВД № 3"	147 176	27 282	23 821	96 073	0	0	0	0	0	0	33 828	0	0	0
186	2	172	ГБУЗ "ОКВД № 4"	62 203	30 367	0	31 836	0	0	0	0	0	0	11 210	0	0	0
187	3	171	ГБУЗ "ООД № 2"	16 220	0	0	16 220	0	0	0	0	0	0	8 110	0	0	0
188	2	155	ГБУЗ "ООД № 3"	5 738	0	0	5 738	0	0	0	0	0	0	2 869	0	0	0
			Итого: ГУЗ	231 337	57 649	23 821	149 867	0	0	0	0	0	0	56 017	0	0	0
			ИТОГО по Чел. обл.	11 896 445	2 703 992	321 406	7 053 429	776 341	241 541	0	788 848	10 888	3 648 374	2 733 624	417 840	498	1 022
			МУ за пределами области														
189		746	ООО МД Проект 2010 г. Уфа	0													
190	3	732	ООО "УКЛРЦ"	0	0	0	0	0	0	0	0	0	0	0	0	0	0
191		763	ООО "Дистанционная медицина" г. Москва	0													
192		694	ФГБНУ Томский НИМЦ	0													
193		770	ФГКУ "СКК "Приволжский" Мин.Обор. РФ	0													
			Итого по МУ за пределами ЧО	0	0	0	0	0	0	0	0	0	0	0	0	0	0
			ИТОГО по ТП ОМС Челябинской обл.	11 896 445	2 703 992	321 406	7 053 429	776 341	241 541	0	788 848	10 888	3 648 374	2 733 624	417 840	498	1 022

АСТРА-МЕТАЛЛ
1-ый квартал 2018

№ п/п	Уровень	Код МО	Наименование МО, территорий	Круглосуточный стационар																			
				Всего		В рамках базовой программы ОМС		в том числе						В рамках сверх базовой программы ОМС		в том числе							
								высокотехнологичная мед.помощь		мед.помощь по медицинской реабилитации		в том числе по детской медицинской				ВИЧ		высокотехнологичная мед.помощь		мед.помощь по медицинской реабилитации		мед.помощь по профилю "кардиологические"	
				случаи госпитализации (гр.4+гр.12)	к/дни (гр.5+гр.13)	случаи госпитализации	к/дни	случаи госпитализации (из графы 4)	к/дни (из графы 5)	случаи госпитализации (из графы 4)	к/дни (из графы 5)	случаи госпитализации (из графы 8)	к/дни (из графы 9)	случаи госпитализации	к/дни	случаи госпитализации (из графы 12)	к/дни (из графы 13)	случаи госпитализации (из графы 12)	к/дни (из графы 13)	случаи госпитализации (из графы 12)	к/дни (из графы 13)	случаи госпитализации (из графы 12)	к/дни (из графы 13)
			1	2	3	4	5	6	7	8	9	10	11	12	13	14	15	16	17	18	19	20	21
			ГОРОДА																				
			Ашинский МР																				
1	2	242	ГБУЗ "Городская больница № 1 г.Аша"	371	3 768	371	3 768	0	0	0	0	0	0	0	0	0	0	0	0	0	0	0	0
2	1	241	ГБУЗ "Городская больница №2 г.Аша"	39	427	39	427	0	0	0	0	0	0	0	0	0	0	0	0	0	0	0	0
3	1	244	ГБУЗ "Городская больница г.Сим"	249	2 839	249	2 839	0	0	0	0	0	0	0	0	0	0	0	0	0	0	0	0
4	1	243	ГБУЗ "Городская больница г.Миньяр"	30	300	30	300	0	0	0	0	0	0	0	0	0	0	0	0	0	0	0	0
5	1	537	ГБУЗ "Кропачевская городская больница"	0	0	0	0	0	0	0	0	0	0	0	0	0	0	0	0	0	0	0	0
6	1	408	ПАО "Ашинский метзавод"	0	0	0	0	0	0	0	0	0	0	0	0	0	0	0	0	0	0	0	0
			Итого: Ашинский МР	689	7 334	689	7 334	0	0	0	0	0	0	0	0	0	0	0	0	0	0	0	0
			Верхнеуфалейский ГО																				
7	1	198	ГБУЗ "Городская больница г. Верхний Уфалей"	281	2 436	281	2 436	0	0	0	0	0	0	0	0	0	0	0	0	0	0	0	0
8	1	203	ГБУЗ "Стоматологическая поликлиника г.Верхний Уфалей"	0	0	0	0	0	0	0	0	0	0	0	0	0	0	0	0	0	0	0	0
			Итого: Верхнеуфалейский ГО	281	2 436	281	2 436	0	0	0	0	0	0	0	0	0	0	0	0	0	0	0	0
			Еманжелинский МР																				
9	2	205	ГБУЗ "Городская больница № 1 г.Еманжелинск"	472	4 870	472	4 870	0	0	11	430	0	0	0	0	0	0	0	0	0	0	0	0
			Итого: Еманжелинский МР	472	4 870	472	4 870	0	0	11	430	0	0	0	0	0	0	0	0	0	0	0	0
			Златоустовский ГО																				
10	1	134	ГБУЗ "ГБ № 1 г.Златоуст"	520	4 156	520	4 156	0	0	0	0	0	0	0	0	0	0	0	0	0	0	0	0
11	1	135	ГБУЗ "ГБ" № 2 г. Златоуст"	354	2 948	354	2 948	0	0	0	0	0	0	0	0	0	0	0	0	0	0	0	0
12	2	136	ГБУЗ "ГБ № 3 г.Златоуст"	479	5 498	479	5 498	0	0	0	0	0	0	0	0	0	0	0	0	0	0	0	0
13	2	455	ГБУЗ "Городская больница № 4 г.Златоуст"	513	3 201	513	3 201	0	0	0	0	0	0	0	0	0	0	0	0	0	0	0	0
14		139	ГБУЗ ГДБ №1 г.Златоуст	0	0																		

[illegible]

№ п/п	Уровень	Код МО	Наименование МО, территорий	Круглосуточный стационар																			
				Всего		В рамках базовой программы ОМС		в том числе						В рамках сверх базовой программы ОМС		в том числе							
								высокотехнологичная мед.помощь		мед.помощь по медицинской реабилитации		в том числе по детской медицинской				ВИЧ		высокотехнологичная мед.помощь		мед.помощь по медицинской реабилитации		мед.помощь по профилю "кардиологические"	
				случаи госпитализации (гр.4+гр.12)	к/дни (гр.5+гр.13)	случаи госпитализации	к/дни	случаи госпитализации (из графы 4)	к/дни (из графы 5)	случаи госпитализации (из графы 4)	к/дни (из графы 5)	случаи госпитализации (из графы 8)	к/дни (из графы 9)	случаи госпитализации	к/дни	случаи госпитализации (из графы 12)	к/дни (из графы 13)	случаи госпитализации (из графы 12)	к/дни (из графы 13)	случаи госпитализации (из графы 12)	к/дни (из графы 13)	случаи госпитализации (из графы 12)	к/дни (из графы 13)
			1	2	3	4	5	6	7	8	9	10	11	12	13	14	15	16	17	18	19	20	21
58	2	690	АО "Центр семейной медицины"	0	0	0	0	0	0	0	0	0	0	0	0	0	0	0	0	0	0	0	
59		671	ООО Медицина плюс	0	0																		
60		709	ООО ЛДЦ МИБС им.С.Березина	0	0																		
61		727	ООО "Рикон"	0	0																		
62		768	ООО "НовоМед"	0	0																		
			Итого: Магнитогорский ГО	6 724	70 278	6 724	70 278	111	1 557	57	1 084	0	0	0	0	0	0	0	0	0	0	0	
			Миасский ГО																				
63	1	186	ГБУЗ "ГБ № 1 г.Миасс"	32	340	32	340	0	0	0	0	0	0	0	0	0	0	0	0	0	0	0	
64	3	187	ГБУЗ "Городская больница № 2 г.Миасс"	1 466	13 211	1 466	13 211	0	0	0	0	0	0	0	0	0	0	0	0	0	0	0	
65	3	188	ГБУЗ "Городская больница № 3 г.Миасс"	593	5 931	593	5 931	52	578	0	0	0	0	0	0	0	0	0	0	0	0	0	
66	2	452	ГБУЗ "Городская больница № 4 г.Миасс"	548	4 700	548	4 700	0	0	0	0	0	0	0	0	0	0	0	0	0	0	0	
67	1	451	ГБУЗ "СП г.Миасс"	0	0	0	0	0	0	0	0	0	0	0	0	0	0	0	0	0	0	0	
68	1	193	ГБУЗ "ССМП г.Миасс"	0	0	0	0	0	0	0	0	0	0	0	0	0	0	0	0	0	0	0	
69	1	433	ФГБУЗ МСЧ № 92 ФМБА России	0	0	0	0	0	0	0	0	0	0	0	0	0	0	0	0	0	0	0	
70		764	ООО "МРТ ПЛЮС"	0	0																		
			Итого: Миасский ГО	2 639	24 182	2 639	24 182	52	578	0	0	0	0	0	0	0	0	0	0	0	0	0	
			Озерский ГО																				
71	2	453	ФГБУЗ КБ № 71 ФМБА России	1 193	11 949	1 193	11 949	0	0	0	0	0	0	0	0	0	0	0	0	0	0	0	
			Итого: Озерский ГО	1 193	11 949	1 193	11 949	0	0	0	0	0	0	0	0	0	0	0	0	0	0	0	
			Пластовский МР																				
72	1	218	ГБУЗ "Городская больница г.Пласт"	299	2 640	299	2 640	0	0	0	0	0	0	0	0	0	0	0	0	0	0	0	
			Итого: Пластовский МР	299	2 640	299	2 640	0	0	0	0	0	0	0	0	0	0	0	0	0	0	0	
			Саткинский МР																				
73	2	404	ГБУЗ "Районная больница г.																				

[illegible]

[illegible]

№ п/п	Уровень	Код МО	Наименование МО, территорий	Круглосуточный стационар																			
				Всего		В рамках базовой программы ОМС		в том числе						В рамках сверх базовой программы ОМС		в том числе							
								высокотехнологичная мед.помощь		мед.помощь по медицинской реабилитации		в том числе по детской медицинской				ВИЧ		высокотехнологичная мед.помощь		мед.помощь по медицинской реабилитации		мед.помощь по профилю "кардиологические"	
				случаи госпитализации (тр.4+тр.12)	к/дни (тр.5+тр.13)	случаи госпитализации	к/дни	случаи госпитализации (из графы 4)	к/дни (из графы 5)	случаи госпитализации (из графы 4)	к/дни (из графы 5)	случаи госпитализации (из графы 8)	к/дни (из графы 9)	случаи госпитализации	к/дни	случаи госпитализации (из графы 12)	к/дни (из графы 13)	случаи госпитализации (из графы 12)	к/дни (из графы 13)	случаи госпитализации (из графы 12)	к/дни (из графы 13)	случаи госпитализации (из графы 12)	к/дни (из графы 13)
			1	2	3	4	5	6	7	8	9	10	11	12	13	14	15	16	17	18	19	20	21
153	1	334	ГБУЗ "Районная больница с.Кизильское"	229	2 090	229	2 090	0	0	0	0	0	0	0	0	0	0	0	0	0	0	0	0
			Итого: Кизильский МР	229	2 090	229	2 090	0	0	0	0	0	0	0	0	0	0	0	0	0	0	0	0
			Красноармейский МР																				
154	1	344	МУ "Красноармейская ЦРБ"	290	2 891	290	2 891	0	0	0	0	0	0	0	0	0	0	0	0	0	0	0	0
			Итого: Красноармейский МР	290	2 891	290	2 891	0	0	0	0	0	0	0	0	0	0	0	0	0	0	0	0
			Кунашакский МР																				
155	1	354	ГБУЗ "Районная больница с.Кунашак"	187	1 898	187	1 898	0	0	0	0	0	0	0	0	0	0	0	0	0	0	0	0
			Итого: Кунашакский МР	187	1 898	187	1 898	0	0	0	0	0	0	0	0	0	0	0	0	0	0	0	0
			Кусинский МР																				
156	1	282	ГБУЗ "Районная больница г.Куса"	242	2 415	242	2 415	0	0	0	0	0	0	0	0	0	0	0	0	0	0	0	0
157		280	ГБУЗ Магнитская ГБ	0	0																		
			Итого: Кусинский МР	242	2 415	242	2 415	0	0	0	0	0	0	0	0	0	0	0	0	0	0	0	0
			Нагайбакский МР																				
158	1	363	ГБУЗ "Районная больница с.Фершампенуаз"	225	2 048	225	2 048	0	0	0	0	0	0	0	0	0	0	0	0	0	0	0	0
			Итого: Нагайбакский МР	225	2 048	225	2 048	0	0	0	0	0	0	0	0	0	0	0	0	0	0	0	0
			Нязепетровский МР																				
159	1	286	ГБУЗ "Районная больница г.Нязепетровск"	221	2 034	221	2 034	0	0	0	0	0	0	0	0	0	0	0	0	0	0	0	0
			Итого: Нязепетровский МР	221	2 034	221	2 034	0	0	0	0	0	0	0	0	0	0	0	0	0	0	0	0
			Октябрьский МР																				
160	1	372	МУЗ "Октябрьская ЦРБ"	223	2 294	223	2 294	0	0	0	0	0	0	0	0	0	0	0	0	0	0	0	0
			Итого: Октябрьский МР	223	2 294	223	2 294	0	0	0	0	0	0	0	0	0	0	0	0	0	0	0	0
			Сосновский МР																				
161	1	378	МБУЗ Сосновская ЦРБ	421	3 714	421	3 714																

№ п/п	Уровень	Код МО	Наименование МО, территорий	Круглосуточный стационар																			
				Всего	В рамках базовой программы ОМС	в том числе						В рамках сверх базовой программы ОМС	в том числе										
						высокотехнологичная мед.помощь		мед.помощь по медицинской реабилитации		в том числе по детской медицинской			ВИЧ		высокотехнологичная мед.помощь		мед.помощь по медицинской реабилитации		мед.помощь по профилю "кардиологические"				
				случаи госпитализации (гр.4+гр.12)	к/дни (гр.5+гр.13)	случаи госпитализации	к/дни	случаи госпитализации (из графы 4)	к/дни (из графы 5)	случаи госпитализации (из графы 4)	к/дни (из графы 5)	случаи госпитализации (из графы 8)	к/дни (из графы 9)	случаи госпитализации	к/дни	случаи госпитализации (из графы 12)	к/дни (из графы 13)	случаи госпитализации (из графы 12)	к/дни (из графы 13)	случаи госпитализации (из графы 12)	к/дни (из графы 13)	случаи госпитализации (из графы 12)	к/дни (из графы 13)
			1	2	3	4	5	6	7	8	9	10	11	12	13	14	15	16	17	18	19	20	21
175	3	66	ГБУЗ "ЧОКЦО и ЯМ"	1 488	16 320	1 488	16 320	43	511	0	0	0	0	0	0	0	0	0	0	0	0	0	0
176	3	70	ГБУЗ "ЧОККВД"	133	2 123	133	2 123	23	443	0	0	0	0	0	0	0	0	0	0	0	0	0	0
177	2	63	ГБУЗ "ЧОКТИВВ"	319	5 423	319	5 423	0	0	0	0	0	0	0	0	0	0	0	0	0	0	0	0
178	2	65	ГБУЗ "ОСП"	0	0	0	0	0	0	0	0	0	0	0	0	0	0	0	0	0	0	0	0
179	2	468	ГБУЗ "ЧОЦР"	172	3 404	172	3 404	0	0	172	3 404	75	1 051	0	0	0	0	0	0	0	0	0	0
180	3	58	ГБУЗ "ОПЦ"	1 157	7 443	1 157	7 443	49	468	0	0	0	0	0	0	0	0	0	0	0	0	0	0
181	2	76	ГБУЗ "ЧОКД"	0	0	0	0	0	0	0	0	0	0	0	0	0	0	0	0	0	0	0	0
182	3	639	ФГБУ "ФЦССХ" Минздрава России (г.Челябинск)	328	1 376	328	1 376	120	564	0	0	0	0	0	0	0	0	0	0	0	0	0	0
183		436	ГБУЗ Челябинское областное патологоанатомическое бюро	0	0																		
184		75	ГБУЗ ЧелОблЦентр мед профилактики	0	0																		
			Итого: ОБЛАСТЬ	7 905	75 498	7 905	75 498	338	4 076	307	4 989	210	2 636	0	0	0	0	0	0	0	0	0	0
			ГУЗ																				
185	2	89	ГБУЗ "ОКВД № 3"	110	1 768	110	1 768	0	0	0	0	0	0	0	0	0	0	0	0	0	0	0	0
186	2	172	ГБУЗ "ОКВД № 4"	45	519	45	519	0	0	0	0	0	0	0	0	0	0	0	0	0	0	0	0
187	3	171	ГБУЗ "ООД № 2"	315	3 774	315	3 774	4	102	0	0	0	0	0	0	0	0	0	0	0	0	0	0
188	2	155	ГБУЗ "ООД № 3"	252	2 658	252	2 658	0	0	0	0	0	0	0	0	0	0	0	0	0	0	0	0
			Итого: ГУЗ	722	8 719	722	8 719	4	102	0	0	0	0	0	0	0	0	0	0	0	0	0	0
			ИТОГО по Чел. обл.	58 653	547 573	58 591	546 234	894	10 479	975	17 430	305	4 146	62	1 339	62	1 339	0	0	0	0	0	0
			МУ за пределами области																				
189		746	ООО МД Проект 2010 г. Уфа	0	0																		
190	3	732	ООО "УКЛРЦ"	5	35	5	35	5	35	0	0	0	0	0	0	0	0	0	0	0	0	0	0
191		763	ООО "Дистанционная медицина" г. Москва	0	0																		
192		694	ФГБНУ Томский НИМЦ	0	0																		
193		770	ФГКУ "СКК "Приволжский" Мин.Обор. РФ	0	0																		
			Итого по МУ за пределами ЧО	5	35	5	35	5	35	0	0	0	0	0	0	0	0	0	0	0	0	0	0
			ИТОГО по ТП ОМС Челябинской обл.	58 658	547 608	58 596	546 269	899	10 514	975	17 430	305	4 146	62	1 339	62	1 339	0	0	0	0	0	0

Распределение объемов при

№ п/п	Уровень	Код МО	Наименование МО, территорий	Дневные стационары всех типов (включая вспомогательные репродуктивные технологии (ЭКО))									
				Всего по ДС		ДС при КС		ДС при АПП		СД при АПП		в том числе ЭКО	
				случаи лечения (гр.24+гр.26+ гр.28)	пациенто-дни (гр.25+гр.27+г р.29)	случаи лечения	пациенто- дни	случаи лечения	пациенто-дни	случаи лечения	пациенто- дни	случаи лечения (из графы 22)	пациенто-дни (из графы 23)
			1	22	23	24	25	26	27	28	29	30	31
			ГОРОДА										
			Ашинский МР										
1	2	242	ГБУЗ "Городская больница № 1 г.Аша"	79	850	24	312	55	538	0	0	0	0
2	1	241	ГБУЗ "Городская больница №2 г.Аша"	75	690	0	0	75	690	0	0	0	0
3	1	244	ГБУЗ "Городская больница г.Сим"	94	1 085	0	0	94	1 085	0	0	0	0
4	1	243	ГБУЗ "Городская больница г.Миныйр"	40	405	0	0	40	405	0	0	0	0
5	1	537	ГБУЗ "Кропачевская городская больница"	24	240	0	0	24	240	0	0	0	0
6	1	408	ПАО "Ашинский метзавод"	0	0	0	0	0	0	0	0	0	0
			Итого: Ашинский МР	312	3 270	24	312	288	2 958	0	0	0	0
			Верхнеуфалейский ГО										
7	1	198	ГБУЗ "Городская больница г. Верхний Уфалей"	176	1 451	0	0	167	1 378	9	73	0	0
8	1	203	ГБУЗ "Стоматологическая поликлиника г.Верхний Уфалей"	0	0	0	0	0	0	0	0	0	0
			Итого: Верхнеуфалейский ГО	176	1 451	0	0	167	1 378	9	73	0	0
			Еманжелинский МР										
9	2	205	ГБУЗ "Городская больница № 1 г.Еманжелинск"	243	2 305	0	0	231	2 205	12	100	0	0
			Итого: Еманжелинский МР	243	2 305	0	0	231	2 205	12	100	0	0
			Златоустовский ГО										
10	1	134	ГБУЗ "ГБ № 1 г.Златоуст"	113	774	0	0	108	742	5	32	0	0
11	1	135	ГБУЗ "ГБ" № 2 г.Златоуст"	122	795	0	0	111	740	11	55	0	0
12	2	136	ГБУЗ "ГБ № 3 г.Златоуст"	178	1 633	0	0	172	1 573	6	60	0	0
13	2	455	ГБУЗ "Городская больница № 4 г.Златоуст"	95	602	0	0	95	602	0	0	0	0
14		139	ГБУЗ ГДБ №1 г.Златоуст	0	0								
15	2	140	ГБУЗ "ГДБ г.Златоуст"	110	922	0	0	105	893	5	29	0	0
16		147	ГБУЗ ГДП г.Златоуст	0	0								
17	2	142	ГБУЗ "Родильный дом г.Златоуст"	128	961	0	0	128	961	0	0	0	0
18	1	552	ГБУЗ "ВФД г.Златоуст"	0	0	0	0	0	0	0	0	0	0
19	1	674	ГБУЗ "ССМП г.Златоуст"	0	0	0	0	0	0	0	0	0	0
20	1	438	НУЗ "Отделенческая больница ст.Златоуст ОАО "РЖД"	47	328	0	0	47	328	0	0	0	0
21		719	ООО Центр семейной медицины "Созвездие"	0	0								
22		761	ООО "Здоровье"	0	0								
			Итого: Златоустовский ГО	793	6 015	0	0	766	5 839	27	176	0	0
			Карабашский ГО										
23	1	209	ГБУЗ "Городская больница г.Карабаш"	55	429	0	0	55	429	0	0	0	0
			Итого: Карабашский ГО	55	429	0	0	55	429	0	0	0	0
			Карталинский МР										
24	2	264	Карталинская горбольница	179	1 502	27	206	137	1 168	15	128	0	0
25	1	441	НУЗ "Узловая больница ст. Карталы ОАО "РЖД"	71	502	0	0	71	502	0	0	0	0
			Итого: Карталинский МР	250	2 004	27	206	208	1 670	15	128	0	0
			Локомотивный ГО										
26	1	447	ГБУЗ "Областная больница"поселка Локомотивный	25	224	15	149	0	0	10	75	0	0
			Итого: Локомотивный ГО	25	224	15	149	0	0	10	75	0	0

№ п/п	Уровень	Код МО	Наименование МО, территорий	Дневные стационары всех типов (включая вспомогательные репродуктивные технологии (ЭКО))									
				Всего по ДС		ДС при КС		ДС при АПП		СД при АПП		в том числе ЭКО	
				случаи лечения (гр.24+гр.26+ гр.28)	пациенто-дни (гр.25+гр.27+г р.29)	случаи лечения	пациенто- дни	случаи лечения	пациенто-дни	случаи лечения	пациенто- дни	случаи лечения (из графы 22)	пациенто-дни (из графы 23)
			1	22	23	24	25	26	27	28	29	30	31
			Катав-Ивановский МР										
27	1	278	ГБУЗ "Районная больница г. Катав-Ивановск"	97	1 065	0	0	97	1 065	0	0	0	0
			Итого: Катав-Ивановский МР	97	1 065	0	0	97	1 065	0	0	0	0
			Копейский ГО										
28	2	148	ГБУЗ "ГБ № 1 г.Копейск"	473	3 151	115	610	358	2 541	0	0	0	0
29	1	150	ГБУЗ "Городская больница № 3 г.Копейск"	108	873	0	0	93	749	15	124	0	0
30	1	157	ГБУЗ "ГДП № 1 г.Копейск"	93	649	0	0	72	504	21	145	0	0
31	1	158	ГБУЗ "Стоматологическая поликлиника г. Копейск"	0	0	0	0	0	0	0	0	0	0
32	1	420	ГБУЗ "ВФД г.Копейск"	0	0	0	0	0	0	0	0	0	0
33	1	491	ГБУЗ "ССМП г.Копейск"	0	0	0	0	0	0	0	0	0	0
			Итого: Копейский ГО	674	4 673	115	610	523	3 794	36	269	0	0
			Коркинский МР										
34	2	210	ГБУЗ "Городская больница № 1 г. Коркино"	219	1 531	74	333	145	1 198	0	0	0	0
35	1	211	ГБУЗ "Городская больница № 2 г. Коркино"	66	404	0	0	66	404	0	0	0	0
36	1	212	ГБУЗ "Городская больница № 3 г. Коркино"	37	199	0	0	37	199	0	0	0	0
37	1	213	ГБУЗ "Городская детская больница г. Коркино"	5	63	0	0	5	63	0	0	0	0
38	1	675	ГБУЗ "Станция скорой медицинской помощи г.Коркино"	0	0	0	0	0	0	0	0	0	0
39	1	633	ООО "НоваАрт"	0	0	0	0	0	0	0	0	0	0
40	1	740	ООО "НоваАРТ"	0	0	0	0	0	0	0	0	0	0
			Итого: Коркинский МР	327	2 197	74	333	253	1 864	0	0	0	0
			Кыштымский ГО										
41	2	216	ГБУЗ "Городская больница им. А.П. Силаева г.Кыштым"	216	1 730	0	0	216	1 730	0	0	0	0
			Итого: Кыштымский ГО	216	1 730	0	0	216	1 730	0	0	0	0
			Магнитогорский ГО										
42	3	159	ГАУЗ "Городская больница № 1 им. Г.И. Дробышева г.Магнитогорск"	438	4 022	9	95	405	3 670	24	257	0	0
43	3	590	ГАУЗ "Городская больница № 2 г. Магнитогорск"	205	2 762	8	148	177	2 223	20	391	0	0
44	3	161	ГАУЗ "Городская больница № 3 г.Магнитогорск"	455	3 191	0	0	374	2 713	81	478	0	0
45	3	164	ГАУЗ "Детская городская больница г.Магнитогорск"	486	5 009	0	0	470	4 886	16	123	0	0
46	3	160	АНО "ЦКМСЧ"	288	2 337	58	367	212	1 843	18	127	0	0
47	2	165	ГАУЗ "Родильный дом № 1 г.Магнитогорск"	139	1 191	69	739	70	452	0	0	0	0
48	2	166	ГБУЗ "Родильный дом № 2 г. Магнитогорск"	99	594	73	447	26	147	0	0	0	0
49	2	167	ГБУЗ "Родильный дом № 3 г. Магнитогорск"	60	513	36	293	24	220	0	0	0	0
50	1	178	ГБУЗ "Детская городская поликлиника № 2 г.Магнитогорск"	40	247	0	0	34	211	6	36	0	0
51	1	184	ГБУЗ "Детская городская поликлиника № 1 г.Магнитогорск"	30	171	0	0	12	60	18	111	0	0
52	1	179	ГБУЗ "Детская городская поликлиника № 3 г.Магнитогорск"	21	126	0	0	18	108	3	18	0	0
53	1	182	ГБУЗ "Стоматологическая поликлиника № 2 г.Магнитогорск"	0	0	0	0	0	0	0	0	0	0
54	1	183	ГБУЗ "Стоматологическая поликлиника № 1 г.Магнитогорск"	0	0	0	0	0	0	0	0	0	0
55	1	180	ГБУЗ "Детская стоматологическая поликлиника г.Магнитогорск"	0	0	0	0	0	0	0	0	0	0
56	1	676	ГБУЗ "Станция скорой медицинской помощи г.Магнитогорск"	0	0	0	0	0	0	0	0	0	0
57	2	712	ООО "ДНК КЛИНИКА"	7	14	0	0	7	14	0	0	7	14

№ п/п	Уровень	Код МО	Наименование МО, территорий	Дневные стационары всех типов (включая вспомогательные репродуктивные технологии (ЭКО))									
				Всего по ДС		ДС при КС		ДС при АПП		СД при АПП		в том числе ЭКО	
				случаи лечения (гр.24+гр.26+ гр.28)	пациенто-дни (гр.25+гр.27+г р.29)	случаи лечения	пациенто- дни	случаи лечения	пациенто-дни	случаи лечения	пациенто- дни	случаи лечения (из графы 22)	пациенто-дни (из графы 23)
			1	22	23	24	25	26	27	28	29	30	31
58	2	690	АО "Центр семейной медицины"	35	70	0	0	35	70	0	0	35	70
59		671	ООО Медицина плюс	0	0								
60		709	ООО ЛДЦ МИБС им.С.Березина	0	0								
61		727	ООО "Рикон"	0	0								
62		768	ООО "НовоМед"	0	0								
			Итого: Магнитогорский ГО	2 303	20 247	253	2 089	1 864	16 617	186	1 541	42	84
			Миасский ГО										
63	1	186	ГБУЗ "ГБ № 1 г.Миасс"	132	1 372	0	0	99	1 084	33	288	0	0
64	3	187	ГБУЗ "Городская больница № 2 г.Миасс"	505	3 908	35	42	437	3 576	33	290	0	0
65	3	188	ГБУЗ "Городская больница № 3 г.Миасс"	104	920	0	0	95	863	9	57	0	0
66	2	452	ГБУЗ "Городская больница № 4 г.Миасс"	91	836	0	0	76	713	15	123	0	0
67	1	451	ГБУЗ "СП г.Миасс"	0	0	0	0	0	0	0	0	0	0
68	1	193	ГБУЗ "ССМП г.Миасс"	0	0	0	0	0	0	0	0	0	0
69	1	433	ФГБУЗ МСЧ № 92 ФМБА России	54	723	0	0	54	723	0	0	0	0
70		764	ООО "МРТ ПЛЮС"	0	0								
			Итого: Миасский ГО	886	7 759	35	42	761	6 959	90	758	0	0
			Озерский ГО										
71	2	453	ФГБУЗ КБ № 71 ФМБА России	418	4 376	275	2 954	143	1 422	0	0	0	0
			Итого: Озерский ГО	418	4 376	275	2 954	143	1 422	0	0	0	0
			Пластовский МР										
72	1	218	ГБУЗ "Городская больница г.Пласт"	101	931	3	25	89	822	9	84	0	0
			Итого: Пластовский МР	101	931	3	25	89	822	9	84	0	0
			Саткинский МР										
73	2	404	ГБУЗ "Районная больница г.Сатка"	444	4 767	0	0	444	4 767	0	0	0	0
74	1	530	ГБУЗ "ССМП г.Сатка"	0	0	0	0	0	0	0	0	0	0
			Итого: Саткинский МР	444	4 767	0	0	444	4 767	0	0	0	0
			Снежинский ГО										
75	2	444	ФГБУЗ ЦМСЧ № 15 ФМБА России	171	1 885	0	0	171	1 885	0	0	0	0
76	2	728	ООО "ЯМТ - Снежинск"	0	0	0	0	0	0	0	0	0	0
			Итого: Снежинский ГО	171	1 885	0	0	171	1 885	0	0	0	0
			Трехгорный ГО										
77	2	445	ФГБУЗ МСЧ № 72 ФМБА России	180	1 678	0	0	153	1 453	27	225	0	0
			Итого: Трехгорный ГО	180	1 678	0	0	153	1 453	27	225	0	0
			Троицкий ГО										
78	3	295	ГБУЗ "Областная больница г.Троицк"	480	3 688	0	0	480	3 688	0	0	0	0
			Итого: Троицкий ГО	480	3 688	0	0	480	3 688	0	0	0	0
			Усть-Катавский ГО										
79	1	403	ФГБУЗ МСЧ № 162 ФМБА России	70	804	70	804	0	0	0	0	0	0
			Итого: Усть-Катавский ГО	70	804	70	804	0	0	0	0	0	0
			Чибаркульский ГО										
80	2	315	ГБУЗ "Областная больница г.Чибаркуль"	314	3 049	10	52	284	2 830	20	167	0	0
81	1	647	ООО "Смайл"	0	0	0	0	0	0	0	0	0	0
			Итого: Чибаркульский ГО	314	3 049	10	52	284	2 830	20	167	0	0
			Челябинский ГО										
82	3	79	МАУЗ ОТКЗ ГКБ № 1	567	5 009	27	158	528	4 779	12	72	0	0
83	2	91	МБУЗ ГКБ № 2	281	2 229	0	0	272	2 157	9	72	0	0
84	3	456	ГБУЗ "ОКБ № 3"	694	5 865	51	362	622	5 290	21	213	0	0

№ п/п	Уровень	Код МО	Наименование МО, территорий	Дневные стационары всех типов (включая вспомогательные репродуктивные технологии (ЭКО))									
				Всего по ДС		ДС при КС		ДС при АПП		СД при АПП		в том числе ЭКО	
				случаи лечения (гр.24+гр.26+ гр.28)	пациенто-дни (гр.25+гр.27+г р.29)	случаи лечения	пациенто- дни	случаи лечения	пациенто-дни	случаи лечения	пациенто- дни	случаи лечения (из графы 22)	пациенто-дни (из графы 23)
			1	22	23	24	25	26	27	28	29	30	31
85		92	ГБУЗ ОКБ № 4	0	0								
86	3	93	МБУЗ ГКБ № 5	186	1 542	0	0	180	1 482	6	60	0	0
87	3	85	МБУЗ ГКБ № 6	496	4 288	36	242	449	3 966	11	80	0	0
88	3	88	ФГБОУ ВО ЮУГМУ Минздрава России	363	2 951	0	0	363	2 951	0	0	0	0
89	3	94	МАУЗ ОЗП ГКБ № 8	753	7 064	201	2 613	520	4 184	32	267	0	0
90	3	95	МАУЗ ГКБ № 9	357	2 781	15	99	300	2 272	42	410	0	0
91	3	86	ГБУЗ "ОКБ № 2"	429	3 575	100	637	287	2 566	42	372	0	0
92	3	413	МАУЗ ГКБ №11	345	2 415	0	0	345	2 415	0	0	0	0
93	1	96	МБУЗ ГБ № 14	144	1 151	0	0	144	1 151	0	0	0	0
94	1	98	МБУЗ ГБ №16	110	871	0	0	110	871	0	0	0	0
95	3	440	НУЗ "Дорожная клиническая больница на ст.Челябинск ОАО "РЖД"	579	4 426	0	0	548	4 150	31	276	0	0
96	3	99	МАУЗ ДГКБ № 1	205	1 918	0	0	177	1 744	28	174	0	0
97	2	439	МБУЗ ДГКБ № 7	112	1 044	0	0	97	920	15	124	0	0
98	3	90	МБУЗ ДГКБ № 8	279	2 299	84	793	171	1 349	24	157	0	0
99	1	119	МБУЗ ГКП № 5	310	2 467	0	0	201	1 595	109	872	0	0
100		87	МБУЗ ГКП № 7	0	0								
101	1	122	МБУЗ "ГКП № 8"	89	762	0	0	89	762	0	0	0	0
102	1	417	МБУЗ "ДГКП № 1"	27	195	0	0	6	42	21	153	0	0
103	1	125	МБУЗ Детская городская поликлиника № 4	18	126	0	0	0	0	18	126	0	0
104	1	415	МБУЗ ДГП № 6	96	708	0	0	78	564	18	144	0	0
105	1	127	МБУЗ ДГКП № 8	153	1 012	0	0	128	831	25	181	0	0
106	2	102	МБУЗ "ДГКП № 9"	26	268	0	0	19	223	7	45	0	0
107	1	130	МБУЗ СП № 1	0	0	0	0	0	0	0	0	0	0
108	1	132	ООО "Стоматологическая поликлиника № 3"	0	0	0	0	0	0	0	0	0	0
109	1	401	ООО "СП № 4"	0	0	0	0	0	0	0	0	0	0
110	1	133	МБУЗ СП №6	0	0	0	0	0	0	0	0	0	0
111	1	529	НУЗ "Дорожная стоматологическая поликлиника на ст.Челябинск ОАО "РЖД"	0	0	0	0	0	0	0	0	0	0
112	1	672	МБУЗ ССМП	0	0	0	0	0	0	0	0	0	0
113	1	546	ФКУЗ "МСЧ МВД России по Челябинской области"	0	0	0	0	0	0	0	0	0	0
114	2	678	ФГБУН УНПЦ РМ ФМБА России	0	0	0	0	0	0	0	0	0	0
115	2	635	ООО МЦ "Лотос"	38	104	0	0	38	104	0	0	12	24
116	1	634	ООО "Неврологическая клиника доктора Бубновой И.Д."	11	55	0	0	11	55	0	0	0	0
117	3	668	ООО МК "ЭФ ЭМ СИ"	0	0	0	0	0	0	0	0	0	0
118	2	679	МАУЗ "Центр ВРТ"	45	90	0	0	45	90	0	0	45	90
119	2	691	ООО "ЦЕНТР ДИАЛИЗА"	753	9 789	0	0	753	9 789	0	0	0	0
120	1	641	ЗАО "ВИСВИ"	0	0	0	0	0	0	0	0	0	0
121	2	721	ООО "ЦПС"	1	2	0	0	1	2	0	0	1	2
122		677	ООО "МРТ-Эксперт Челябинск"	0	0								
123		410	МБУЗ Диагностический центр	0	0								
124	2	730	ГАУЗ "Областной центр восстановительной медицины и реабилитации "Огонек"	27	567	27	567	0	0	0	0	0	0
125	3	733	ООО МЦ "МЕДЕОР"	0	0	0	0	0	0	0	0	0	0
126	2	736	ООО "ЦАД 74"	87	1 131	0	0	87	1 131	0	0	0	0
127	1	737	ГБУЗ "МЦЛМ"	0	0	0	0	0	0	0	0	0	0

№ п/п	Уровень	Код МО	Наименование МО, территорий	Дневные стационары всех типов (включая вспомогательные репродуктивные технологии (ЭКО))									
				Всего по ДС		ДС при КС		ДС при АПП		СД при АПП		в том числе ЭКО	
				случаи лечения (гр.24+гр.26+ гр.28)	пациенто-дни (гр.25+гр.27+г р.29)	случаи лечения	пациенто- дни	случаи лечения	пациенто-дни	случаи лечения	пациенто- дни	случаи лечения (из графы 22)	пациенто-дни (из графы 23)
			1	22	23	24	25	26	27	28	29	30	31
128	2	749	ГБУЗ "Центр медицинской реабилитации "Вдохновение"	74	1 132	74	1 132	0	0	0	0	0	0
129	1	698	МБОУ "Лицей № 11 г.Челябинска"	0	0	0	0	0	0	0	0	0	0
130	1	738	ООО "ЕВРОДЕНТ"	0	0	0	0	0	0	0	0	0	0
131	3	689	ООО "Канон"	0	0	0	0	0	0	0	0	0	0
132	2	747	ООО "ЦАГ № 1"	2	4	0	0	2	4	0	0	2	4
133	2	756	ООО "Эксперт"	10	20	0	0	10	20	0	0	10	20
134		658	ООО ЛДЦ МИБС-Челябинск	0	0								
135	1	752	ООО "Фортуна"	0	0	0	0	0	0	0	0	0	0
136	1	771	ООО "Полимедика Челябинск"	146	1 172	0	0	146	1 172	0	0	0	0
137	1	760	ООО ЛПМО "Золотое сечение"	15	51	0	0	15	51	0	0	0	0
138	1	765	ООО "ВЭХ ОМС"	38	114	0	0	38	114	0	0	0	0
139	1	707	ООО МО "Оптик-Центр"	5	20	5	20	0	0	0	0	0	0
140	1	762	ООО "Лакшми"	0	0	0	0	0	0	0	0	0	0
141	1	766	ООО "ПолиКлиника"	41	205	0	0	41	205	0	0	0	0
142	1	769	ООО "ТИМЕНЕЙ"	22	163	22	163	0	0	0	0	0	0
			Итого: Челябинский ГО	7 934	69 585	642	6 786	6 821	59 001	471	3 798	70	140
			Южноуральский ГО										
143	2	222	ГБУЗ "Городская больница г.Южноуральск"	161	1 228	10	50	142	1 113	9	65	0	0
			Итого: Южноуральский ГО	161	1 228	10	50	142	1 113	9	65	0	0
			Итого: ГОРОДА	16 630	145 360	1 553	14 412	14 156	123 489	921	7 459	112	224
			РАЙОНЫ										
			Агаповский МР										
144	1	224	МУЗ Агаповская ЦРБ администрации Агаповского муниципального района	91	908	0	0	91	908	0	0	0	0
			Итого: Агаповский МР	91	908	0	0	91	908	0	0	0	0
			Аргаяшский МР										
145	1	234	ГБУЗ "Районная больница с.Аргаяш"	157	1 032	0	0	123	788	34	244	0	0
			Итого: Аргаяшский МР	157	1 032	0	0	123	788	34	244	0	0
			Брединский МР										
146	1	248	ГБУЗ "Районная больница п.Бреды"	75	772	0	0	75	772	0	0	0	0
			Итого: Брединский МР	75	772	0	0	75	772	0	0	0	0
			Варненский МР										
147	2	324	ГБУЗ "Районная больница с.Варна"	120	1 076	49	400	71	676	0	0	0	0
			Итого: Варненский МР	120	1 076	49	400	71	676	0	0	0	0
			Верхнеуральский МР										
148	1	257	ГБУЗ "Районная больница г.Верхнеуральск"	173	1 398	52	329	121	1 069	0	0	0	0
149	1	734	ООО "Санаторий "Карагайский бор"	0	0	0	0	0	0	0	0	0	0
			Итого: Верхнеуральский МР	173	1 398	52	329	121	1 069	0	0	0	0
			Еткульский МР										
150	1	329	ГБУЗ "Районная больница с.Еткуль"	93	849	0	0	87	797	6	52	0	0
			Итого: Еткульский МР	93	849	0	0	87	797	6	52	0	0
			Каслинский МР										
151	1	274	ГБУЗ "Районная больница г.Касли"	120	1 099	0	0	120	1 099	0	0	0	0
152		696	ООО "Эм Эр Ай Клиник"	0	0								
			Итого: Каслинский МР	120	1 099	0	0	120	1 099	0	0	0	0
			Кизильский МР										

№ п/п	Уровень	Код МО	Наименование МО, территорий	Дневные стационары всех типов (включая вспомогательные репродуктивные технологии (ЭКО))									
				Всего по ДС		ДС при КС		ДС при АПП		СД при АПП		в том числе ЭКО	
				случаи лечения (гр.24+гр.26+ гр.28)	пациенто-дни (гр.25+гр.27+г р.29)	случаи лечения	пациенто- дни	случаи лечения	пациенто-дни	случаи лечения	пациенто- дни	случаи лечения (из графы 22)	пациенто-дни (из графы 23)
			1	22	23	24	25	26	27	28	29	30	31
153	1	334	ГБУЗ "Районная больница с.Кизильское"	115	955	0	0	92	766	23	189	0	0
			Итого: Кизильский МР	115	955	0	0	92	766	23	189	0	0
			Красноармейский МР										
154	1	344	МУ "Красноармейская ЦРБ"	167	1 729	0	0	167	1 729	0	0	0	0
			Итого: Красноармейский МР	167	1 729	0	0	167	1 729	0	0	0	0
			Кунашакский МР										
155	1	354	ГБУЗ "Районная больница с.Кунашак"	126	1 176	0	0	126	1 176	0	0	0	0
			Итого: Кунашакский МР	126	1 176	0	0	126	1 176	0	0	0	0
			Кусинский МР										
156	1	282	ГБУЗ "Районная больница г.Куса"	129	888	0	0	117	813	12	75	0	0
157		280	ГБУЗ Магнитская ГБ	0	0								
			Итого: Кусинский МР	129	888	0	0	117	813	12	75	0	0
			Нагайбакский МР										
158	1	363	ГБУЗ "Районная больница с.Фершампенуаз"	91	658	0	0	67	493	24	165	0	0
			Итого: Нагайбакский МР	91	658	0	0	67	493	24	165	0	0
			Нязепетровский МР										
159	1	286	ГБУЗ "Районная больница г.Нязепетровск"	96	823	0	0	93	801	3	22	0	0
			Итого: Нязепетровский МР	96	823	0	0	93	801	3	22	0	0
			Октябрьский МР										
160	1	372	МУЗ "Октябрьская ЦРБ"	117	1 273	0	0	117	1 273	0	0	0	0
			Итого: Октябрьский МР	117	1 273	0	0	117	1 273	0	0	0	0
			Сосновский МР										
161	1	378	МБУЗ Сосновская ЦРБ	183	1 836	0	0	147	1 507	36	329	0	0
162	1	640	ООО Стоматологическая клиника "Нео-Дент"	0	0	0	0	0	0	0	0	0	0
			Итого: Сосновский МР	183	1 836	0	0	147	1 507	36	329	0	0
			Увельский МР										
163	1	306	ГБУЗ "Районная больница п.Увельский"	126	1 093	0	0	126	1 093	0	0	0	0
164	1	767	ОАО "Санаторий Урал"	0	0	0	0	0	0	0	0	0	0
			Итого: Увельский МР	126	1 093	0	0	126	1 093	0	0	0	0
			Уйский МР										
165	1	391	ГБУЗ "Районная больница с.Уйское"	104	930	0	0	84	749	20	181	0	0
			Итого: Уйский МР	104	930	0	0	84	749	20	181	0	0
			Чебаркульский МР										
166		318	ГБУЗ УБ с.Травники	0	0								
167		317	ГБУЗ УБ с.Кундравы	0	0								
168		320	ГБУЗ УБ п.Тимирязевский	0	0								
169		319	ГБУЗ УБ с.Варламово	0	0								
170		316	ГБУЗ УБ с.Филимоново	0	0								
171		471	ООО "Курорт "Кисегач"	0	0								
			Итого: Чебаркульский МР	0	0	0	0	0	0	0	0	0	0
			Чесменский МР										
172	1	397	ГБУЗ "Районная больница с.Чесма"	89	882	0	0	89	882	0	0	0	0
			Итого: Чесменский МР	89	882	0	0	89	882	0	0	0	0
			Итого: РАЙОНЫ	2 172	19 377	101	729	1 913	17 391	158	1 257	0	0
			Областные МУ										
173	3	62	ГБУЗ "ЧОКБ"	171	2 223	171	2 223	0	0	0	0	0	0
174	3	55	ГБУЗ ЧОДКБ	272	566	33	237	239	329	0	0	0	0

№ п/п	Уровень	Код МО	Наименование МО, территорий	Дневные стационары всех типов (включая вспомогательные репродуктивные технологии (ЭКО))									
				Всего по ДС		ДС при КС		ДС при АПП		СД при АПП		в том числе ЭКО	
				случаи лечения (гр.24+гр.26+ гр.28)	пациенто-дни (гр.25+гр.27+г р.29)	случаи лечения	пациенто- дни	случаи лечения	пациенто-дни	случаи лечения	пациенто- дни	случаи лечения (из графы 22)	пациенто-дни (из графы 23)
			1	22	23	24	25	26	27	28	29	30	31
175	3	66	ГБУЗ "ЧОКЦО и ЯМ"	961	6 451	100	1 187	861	5 264	0	0	0	0
176	3	70	ГБУЗ "ЧОККВД"	102	1 074	0	0	102	1 074	0	0	0	0
177	2	63	ГБУЗ "ЧОКТИВВ"	72	915	0	0	12	168	60	747	0	0
178	2	65	ГБУЗ "ОСП"	0	0	0	0	0	0	0	0	0	0
179	2	468	ГБУЗ "ЧОЦР"	0	0	0	0	0	0	0	0	0	0
180	3	58	ГБУЗ "ОПЦ"	51	157	0	0	51	157	0	0	51	157
181	2	76	ГБУЗ "ЧОКД"	18	255	0	0	18	255	0	0	0	0
182	3	639	ФГБУ "ФЦССХ" Минздрава России (г.Челябинск)	0	0	0	0	0	0	0	0	0	0
183		436	ГБУЗ Челябинское областное патологоанатомическое бюро	0	0								
184		75	ГБУЗ ЧелОблЦентр мед профилактики	0	0								
			Итого: ОБЛАСТЬ	1 647	11 641	304	3 647	1 283	7 247	60	747	51	157
			ГУЗ										
185	2	89	ГБУЗ "ОКВД № 3"	202	1 816	0	0	202	1 816	0	0	0	0
186	2	172	ГБУЗ "ОКВД № 4"	92	828	0	0	92	828	0	0	0	0
187	3	171	ГБУЗ "ООД № 2"	227	2 303	0	0	227	2 303	0	0	0	0
188	2	155	ГБУЗ "ООД № 3"	84	429	84	429	0	0	0	0	0	0
			Итого: ГУЗ	605	5 376	84	429	521	4 947	0	0	0	0
			ИТОГО по Чел. обл.	21 054	181 754	2 042	19 217	17 873	153 074	1 139	9 463	163	381
			МУ за пределами области										
189		746	ООО МД Проект 2010 г.Уфа	0	0								
190	3	732	ООО "УКЛРЦ"	0	0	0	0	0	0	0	0	0	0
191		763	ООО "Дистанционная медицина" г. Москва	0	0								
192		694	ФГБНУ Томский НИМЦ	0	0								
193		770	ФГКУ "СКК "Приволжский" Мин.Обор. РФ	0	0								
			Итого по МУ за пределами ЧО	0	0	0	0	0	0	0	0	0	0
			ИТОГО по ТП ОМС Челябинской обл.	21 054	181 754	2 042	19 217	17 873	153 074	1 139	9 463	163	381

Распределение объемов при

№ п/п	Уровень	Код МО	Наименование МО, территорий	Поликлиника										Скорая медицинская помощь			
				Всего посещений (гр.33+гр.34+ гр.35+гр.36+ гр.37+гр.38+ гр.39+гр.40)	в том числе								Стомато- логия (УЕТ)	Количество обращений (включая стомато- логические)	Всего, вызовов	в том числе с проведением тромболизиса (из графы 43)	в том числе проведение медицинско- й эвакуации (консультаци- и) (из графы 43)
					поликлиника (за искл. стоматологических посещений)				стоматология (пос.)								
					врач. и фельдш. посещения (за искл. однократ. посещений с л/д целью) с проф целью	однократные посещения с л/д целью	врач. и фельдш. посещения с л/д целью (за искл. однократ. пос с л/д)	врач. и фельдш. посещения по неотлож. мед. помощи	посещения с проф. целью (за искл. однократ. посещений с л/д целью)	однократные посещения с л/д целью	посещения (за искл. однократ. пос. с л/д целью)	посещения по неотлож. мед. помощи					
			1	32	33	34	35	36	37	38	39	40	41	42	43	44	45
			ГОРОДА														
			Ашинский МР														
1	2	242	ГБУЗ "Городская больница № 1 г.Аша"	17 931	3 288	1 802	10 023	1 310	537	0	971	0	3 536	3 665	1 004	3	0
2	1	241	ГБУЗ "Городская больница №2 г.Аша"	8 019	1 493	544	4 926	511	92	0	453	0	1 765	1 790	0	0	0
3	1	244	ГБУЗ "Городская больница г.Сим"	11 986	1 962	767	7 580	777	216	0	684	0	3 004	2 755	429	0	0
4	1	243	ГБУЗ "Городская больница г.Миный"	5 917	1 017	182	4 006	504	49	0	159	0	643	1 388	276	0	0
5	1	537	ГБУЗ "Кропачевская городская больница"	1 801	336	0	1 258	0	0	0	207	0	828	488	156	0	0
6	1	408	ПАО "Ашинский метзавод"	2 020	309	108	1 503	0	0	0	100	0	490	536	0	0	0
			Итого: Ашинский МР	47 674	8 405	3 403	29 296	3 102	894	0	2 574	0	10 266	10 622	1 865	3	0
			Верхнеуфалейский ГО														
7	1	198	ГБУЗ "Городская больница г. Верхний Уфалей"	21 101	5 442	270	13 474	1 915	0	0	0	0	0	4 492	1 067	3	0
8	1	203	ГБУЗ "Стоматологическая поликлиника г.Верхний Уфалей"	3 618	0	0	0	0	170	0	3 448	0	13 484	1 148	0	0	0
			Итого: Верхнеуфалейский ГО	24 719	5 442	270	13 474	1 915	170	0	3 448	0	13 484	5 640	1 067	3	0
			Еманжелинский МР														
9	2	205	ГБУЗ "Городская больница № 1 г.Еманжелинск"	28 874	6 255	1 470	16 309	2 618	477	0	1 745	0	7 071	6 023	1 049	3	0
			Итого: Еманжелинский МР	28 874	6 255	1 470	16 309	2 618	477	0	1 745	0	7 071	6 023	1 049	3	0
			Златоустовский ГО														
10	1	134	ГБУЗ "ГБ № 1 г.Златоуст"	18 009	2 554	159	10 669	1 528	278	0	2 821	0	17 016	4 496	0	0	0
11	1	135	ГБУЗ "ГБ" № 2 г.Златоуст"	14 449	1 447	46	9 447	1 603	32	0	1 874	0	11 231	3 775	0	0	0
12	2	136	ГБУЗ "ГБ № 3 г.Златоуст"	23 423	2 297	38	16 032	2 278	211	0	2 567	0	11 991	6 201	0	0	0
13	2	455	ГБУЗ "Городская больница № 4 г.Златоуст"	11 746	883	104	8 979	666	0	0	1 114	0	6 051	3 364	0	0	0
14		139	ГБУЗ ГДБ №1 г.Златоуст	0													
15	2	140	ГБУЗ "ГДБ г.Златоуст"	46 610	14 744	160	24 786	1 811	2 794	0	2 315	0	8 129	9 033	0	0	0
16		147	ГБУЗ ГДП г.Златоуст	0													
17	2	142	ГБУЗ "Родильный дом г.Златоуст"	4 885	842	845	3 198	0	0	0	0	0	0	1 067	0	0	0
18	1	552	ГБУЗ "ВФД г.Златоуст"	624	624	0	0	0	0	0	0	0	0	0	0	0	0
19	1	674	ГБУЗ "ССМП г.Златоуст"	0	0	0	0	0	0	0	0	0	0	0	4 843	6	0
20	1	438	НУЗ "Отделенческая больница ст.Златоуст ОАО "РЖД"	10 498	2 484	7	6 170	1 125	0	0	712	0	6 001	2 295	0	0	0
21		719	ООО Центр семейной медицины "Созвездие"	0													
22		761	ООО "Здоровье"	0													
			Итого: Златоустовский ГО	130 244	25 875	1 359	79 281	9 011	3 315	0	11 403	0	60 419	30 231	4 843	6	0
			Карабашский ГО														
23	1	209	ГБУЗ "Городская больница г.Карабаш"	9 135	1 641	347	6 268	666	75	0	138	0	217	2 134	376	0	0
			Итого: Карабашский ГО	9 135	1 641	347	6 268	666	75	0	138	0	217	2 134	376	0	0
			Карталинский МР														
24	2	264	Карталинская горбольница	26 160	6 530	412	15 619	1 834	527	0	1 238	0	5 345	5 620	1 525	0	0
25	1	441	НУЗ "Узловая больница ст. Карталы ОАО "РЖД"	9 551	1 391	517	5 748	1 017	71	0	807	0	3 513	2 185	0	0	0
			Итого: Карталинский МР	35 711	7 921	929	21 367	2 851	598	0	2 045	0	8 858	7 805	1 525	0	0
			Локомотивный ГО														
26	1	447	ГБУЗ "Областная больница"поселка Локомотивный	4 201	689	0	2 969	294	0	0	249	0	790	1 074	0	0	0
			Итого: Локомотивный ГО	4 201	689	0	2 969	294	0	0	249	0	790	1 074	0	0	0

№ п/п	Уровень	Код МО	Наименование МО, территорий	Поликлиника										Скорая медицинская помощь			
				Всего посещений (гр.33+гр.34+ гр.35+гр.36+ гр.37+гр.38+ гр.39+гр.40)	в том числе								Стомато логия (УЕТ)	Количество обращений (включая стомато логические)	Всего, вызовов	в том числе с проведением тромболизиса (из графы 43)	в том числе проведение медицинско й эвакуации (консультаци и) (из графы 43)
					поликлиника (за искл. стоматологических посещений)				стоматология (пос.)								
					врач. и фельдш. посещения (за искл. однократ. посещений с л/д целью) с проф целью	однократные посещения с л/д целью	врач. и фельдш. посещения с л/д целью (за искл. однократ. пос с л/д)	врач. и фельдш. посещения по неотлож. мед. помощи	посещения с проф. целью (за искл. однократ. посещений с л/д целью)	однократные посещения с л/д целью	посещения с л/д целью (за искл. однократ. пос. с л/д целью)	посещения по неотлож. мед. помощи					
			1	32	33	34	35	36	37	38	39	40	41	42	43	44	45
			Катав-Ивановский МР														
27	1	278	ГБУЗ "Районная больница г. Катав-Ивановск"	23 777	5 327	251	15 187	1 733	160	0	1 119	0	5 553	5 403	993	0	0
			Итого: Катав-Ивановский МР	23 777	5 327	251	15 187	1 733	160	0	1 119	0	5 553	5 403	993	0	0
			Копейский ГО														
28	2	148	ГБУЗ "ГБ № 1 г.Копейск"	43 743	6 762	5 241	27 075	4 665	0	0	0	0	0	9 025	0	0	0
29	1	150	ГБУЗ "Городская больница № 3 г.Копейск"	22 021	4 924	133	14 876	1 783	230	0	75	0	393	4 985	0	0	0
30	1	157	ГБУЗ "ГДП № 1 г.Копейск"	33 907	15 044	54	15 600	1 638	1 571	0	0	0	0	5 200	0	0	0
31	1	158	ГБУЗ "Стоматологическая поликлиника г. Копейск"	10 620	0	0	0	0	825	0	9 795	0	38 221	3 265	0	0	0
32	1	420	ГБУЗ "ВФД г.Копейск"	596	596	0	0	0	0	0	0	0	0	0	0	0	0
33	1	491	ГБУЗ "ССМП г.Копейск"	0	0	0	0	0	0	0	0	0	0	0	4 570	6	0
			Итого: Копейский ГО	110 887	27 326	5 428	57 551	8 086	2 626	0	9 870	0	38 614	22 475	4 570	6	0
			Коркинский МР														
34	2	210	ГБУЗ "Городская больница № 1 г. Коркино"	19 976	2 529	1 850	12 277	1 756	55	0	1 509	0	5 946	4 596	0	0	0
35	1	211	ГБУЗ "Городская больница № 2 г. Коркино"	9 102	2 586	137	4 918	653	233	0	575	0	1 060	1 830	0	0	0
36	1	212	ГБУЗ "Городская больница № 3 г. Коркино"	7 052	1 530	32	4 612	0	387	0	491	0	2 835	1 700	0	0	0
37	1	213	ГБУЗ "Городская детская больница г. Коркино"	9 848	4 843	1 012	2 193	526	826	0	448	0	1 807	881	0	0	0
38	1	675	ГБУЗ "Станция скорой медицинской помощи г.Коркино"	0	0	0	0	0	0	0	0	0	0	0	1 985	4	0
39	1	633	ООО "НоваАрт"	1 277	0	0	0	0	104	0	1 173	0	4 582	392	0	0	0
40	1	740	ООО "НоваАРТ"	1 091	0	0	0	0	110	0	981	0	3 828	327	0	0	0
			Итого: Коркинский МР	48 346	11 488	3 031	24 000	2 935	1 715	0	5 177	0	20 058	9 726	1 985	4	0
			Кыштымский ГО														
41	2	216	ГБУЗ "Городская больница им. А.П. Силаева г.Кыштым"	28 982													

№ п/п	Уровень	Код МО	Наименование МО, территорий	Поликлиника										Скорая медицинская помощь			
				Всего посещений (гр.33+гр.34+ гр.35+гр.36+ гр.37+гр.38+ гр.39+гр.40)	в том числе								Стомато- логия (УЕТ)	Количество обращений (включая стомато- логические)	Всего, вызовов	в том числе с проведением тромболизиса (из графы 43)	в том числе проведение медицинско- й эвакуации (консультаци- и) (из графы 43)
					поликлиника (за искл. стоматологических посещений)				стоматология (пос.)								
				врач. и фельдш. посещения (за искл. однократ. посещений с л/д целью) с проф целью	однократные посещения с л/д целью	врач. и фельдш. посещения с л/д целью (за искл. однократ. пос с л/д)	врач. и фельдш. посещения по неотлож. мед. помощи	посещения с проф. целью (за искл. однократ. посещений с л/д целью)	однократные посещения с л/д целью	посещения с л/д целью (за искл. однократ. пос. с л/д целью)	посещения по неотлож. мед. помощи						
			1	32	33	34	35	36	37	38	39	40	41	42	43	44	45
58	2	690	АО "Центр семейной медицины"	0	0	0	0	0	0	0	0	0	0	0	0	0	0
59		671	ООО Медицина плюс	0													
60		709	ООО ЛДЦ МИБС им.С.Березина	0													
61		727	ООО "Рикон"	0													
62		768	ООО "НовоМед"	0													
			Итого: Магнитогорский ГО	306 110	65 366	5 090	177 126	24 136	8 434	0	25 109	849	137 320	67 772	13 212	14	81
			Миасский ГО														
63	1	186	ГБУЗ "ГБ № 1 г.Миасс"	21 961	6 702	112	12 012	1 417	256	0	1 462	0	8 329	4 492	0	0	0
64	3	187	ГБУЗ "Городская больница № 2 г.Миасс"	74 280	15 886	1 496	49 844	4 418	935	0	1 701	0	10 315	17 183	0	0	0
65	3	188	ГБУЗ "Городская больница № 3 г.Миасс"	11 297	3 300	267	6 075	793	183	0	679	0	3 270	2 252	0	0	0
66	2	452	ГБУЗ "Городская больница № 4 г.Миасс"	32 131	9 089	0	17 386	2 604	932	0	2 120	0	12 433	6 502	0	0	0
67	1	451	ГБУЗ "СП г.Миасс"	7 680	0	0	0	0	437	0	7 243	0	28 080	2 409	0	0	0
68	1	193	ГБУЗ "ССМП г.Миасс"	0	0	0	0	0	0	0	0	0	0	0	5 253	9	0
69	1	433	ФГБУЗ МСЧ № 92 ФМБА России	1 708	0	0	1 143	0	0	0	565	0	2 200	569	0	0	0
70		764	ООО "МРТ ПЛЮС"	0													
			Итого: Миасский ГО	149 057	34 977	1 875	86 460	9 232	2 743	0	13 770	0	64 627	33 407	5 253	9	0
			Озерский ГО														
71	2	453	ФГБУЗ КБ № 71 ФМБА России	75 216	17 639	969	45 642	4 775	1 393	0	4 798	0	12 767	16 803	2 560	3	0
			Итого: Озерский ГО	75 216	17 639	969	45 642	4 775	1 393	0	4 798	0	12 767	16 803	2 560	3	0
			Пластовский МР														
72	1	218	ГБУЗ "Городская больница г.Пласт"	14 712	3 517	89	8 203	1 415	430	0	1 058	0	4 333	3 086	786	0	0
			Итого: Пластовский МР	14 712	3 517	89	8 203	1 415	430	0	1 058	0	4 333	3 086	786	0	0
			Саткинский МР														
73	2	404	ГБУЗ "Районная больница г.Сатка"	67 004	16 112	590	36 637	4 317	1 974	0	7 374	0	30 851	14 670	0	0	0
74	1	530	ГБУЗ "ССМП г.Сатка"	0	0	0	0	0	0	0	0	0	0	0	2 428	6	0
			Итого: Саткинский МР	67 004	16 112	590	36 637	4 317	1 974	0	7 374	0	30 851	14 670	2 428	6	0
			Снежинский ГО														
75	2	444	ФГБУЗ ЦМСЧ № 15 ФМБА России	38 867	6 492	3 523	21 099	2 458	309	0	4 986	0	14 609	8 695	1 318	0	0
76	2	728	ООО "ЯМТ - Снежинск"	198	0	0	198	0	0	0	0	0	0	99	0	0	0
			Итого: Снежинский ГО	39 065	6 492	3 523	21 297	2 458	309	0	4 986	0	14 609	8 794	1 318	0	0
			Трехгорный ГО														
77	2	445	ФГБУЗ МСЧ № 72 ФМБА России	26 729	3 440	3 182	16 450	1 692	468	0	1 497	0	4 846	5 983	907	1	0
			Итого: Трехгорный ГО	26 729	3 440	3 182	16 450	1 692	468	0	1 497	0	4 846	5 983	907	1	0
			Троицкий ГО														
78	3	295	ГБУЗ "Областная больница г.Троицк"	48 174	13 048	414	27 427	4 723	843	0	1 719	0	5 685	9 716	3 047	6	0
			Итого: Троицкий ГО	48 174	13 048	414	27 427	4 723	843	0	1 719	0	5 685	9 716	3 047	6	0
			Усть-Катавский ГО														
79	1	403	ФГБУЗ МСЧ № 162 ФМБА России	23 233	5 755	264	12 963	1 470	151	0	2 630	0	6 325	5 198	787	0	0
			Итого: Усть-Катавский ГО	23 233	5 755	264	12 963	1 470	151	0	2 630	0	6 325	5 198	787	0	0
			Челябинский ГО														
80	2	315	ГБУЗ "Областная больница г.Челябуль"	42 646	11 405	642	22 515	3 463	912	0	3 709	0	20 316	8 792	1 660	6	0
81	1	647	ООО "Смайл"	807	0	0	0	0	0	0	807	0	3 403	269	0	0	0
			Итого: Челябинский ГО	43 453	11 405	642	22 515	3 463	912	0	4 516	0	23 719	9 061	1 660	6	0
			Челябинский ГО														
82	3	79	МАУЗ ОТКЗ ГКБ № 1	58 737	8 681	1 514	41 859	4 323	470	0	1 890	0	13 289	15 351	0	0	0
83	2	91	МБУЗ ГКБ № 2	46 533	13 606	280	26 934	3 407	579	0	1 727	0	10 955	10 055	0	0	0
84	3	456	ГБУЗ "ОКБ № 3"	124 925	16 825	0	99 502	8 410	186	0	2	0	232	32 943	0	0	0

№ п/п	Уровень	Код МО	Наименование МО, территорий	Поликлиника										Скорая медицинская помощь			
				Всего посещений (гр.33+гр.34+ гр.35+гр.36+ гр.37+гр.38+ гр.39+гр.40)	в том числе								Стомато логия (УЕТ)	Количество обращений (включая стомато логические)	Всего, вызовов	в том числе с проведением тромболизиса (из графы 43)	в том числе проведение медицинско й эвакуации (консультаци и) (из графы 43)
					поликлиника (за искл. стоматологических посещений)				стоматология (пос.)								
				врач. и фельдш. посещения (за искл. однократ. посещений с л/д целью) с проф целью	однократные посещения с л/д целью	врач. и фельдш. посещения с л/д целью (за искл. однократ. пос с л/д)	врач. и фельдш. посещения по неотлож. мед. помощи	посещения с проф. целью (за искл. однократ. посещений с л/д целью)	однократные посещения с л/д целью	посещения с л/д целью (за искл. однократ. пос. с л/д целью)	посещения по неотлож. мед. помощи						
			1	32	33	34	35	36	37	38	39	40	41	42	43	44	45
85		92	ГБУЗ ОКБ № 4	0													
86	3	93	МБУЗ ГКБ № 5	44 650	6 601	2 104	31 789	3 979	42	0	135	0	852	11 201	0	0	0
87	3	85	МБУЗ ГКБ № 6	72 851	15 942	2 279	46 599	6 229	101	0	1 701	0	10 308	16 947	0	0	0
88	3	88	ФГБОУ ВО ЮУГМУ Минздрава России	16 186	365	0	12 698	0	295	0	2 828	0	16 818	7 765	0	0	0
89	3	94	МАУЗ ОЗП ГКБ № 8	58 324	11 154	1 372	39 807	5 915	30	0	46	0	280	13 982	0	0	0
90	3	95	МАУЗ ГКБ № 9	21 413	4 848	365	14 281	1 919	0	0	0	0	0	5 012	0	0	0
91	3	86	ГБУЗ "ОКБ № 2"	59 441	14 417	3 684	36 959	4 293	0	0	88	0	353	12 347	0	0	0
92	3	413	МАУЗ ГКБ №11	47 324	8 236	1 313	32 920	3 265	261	0	1 329	0	8 232	12 017	0	0	0
93	1	96	МБУЗ ГБ № 14	14 296	2 516	1 418	8 632	1 066	99	0	565	0	3 592	3 227	0	0	0
94	1	98	МБУЗ ГБ №16	11 484	3 543	2	6 435	861	200	0	443	0	2 652	2 413	0	0	0
95	3	440	НУЗ "Дорожная клиническая больница на ст.Челябинск ОАО "РЖД"	63 305	4 703	664	53 690	3 340	0	0	908	0	5 557	19 157	0	0	0
96	3	99	МАУЗ ДГКБ № 1	72 709	29 059	1 265	33 653	2 785	4 026	0	1 921	0	6 838	12 320	0	0	0
97	2	439	МБУЗ ДГКБ № 7	31 856	13 394	216	14 110	1 166	2 222	0	748	0	3 584	5 212	0	0	0
98	3	90	МБУЗ ДГКБ № 8	44 545	19 011	0	17 266	1 752	2 093	0	4 423	0	19 282	7 610	48	0	48
99	1	119	МБУЗ ГКП № 5	50 779	6 682	1 849	36 645	4 976	393	0	234	0	1 796	12 940	0	0	0
100		87	МБУЗ ГКП № 7	0													
101	1	122	МБУЗ "ГКП № 8"	35 135	7 150	1 580	23 243	2 418	297	0	447	0	2 983	8 314	0	0	0
102	1	417	МБУЗ "ДГКП № 1"	30 588	10 179	837	14 714	1 291	1 846	0	1 721	0	7 200	5 767	0	0	0
103	1	125	МБУЗ Детская городская поликлиника № 4	36 018	14 614	888	16 971	0	2 503	0	1 042	0	4 148	6 323	0	0	0
104	1	415	МБУЗ ДГП № 6	29 840	10 986	119	15 572	1 372	1 487	0	304	0	1 216	5 571	0	0	0
105	1	127	МБУЗ ДГКП № 8	54 818	20 273	2 738	24 753	2 308	3 001	0	1 745	0	7 022	9 296	0	0	0
106	2	102	МБУЗ "ДГКП № 9"	33 255	9 665	1 291	19 135	1 123	1 219	0	822	0	3 346	7 045	0	0	0
107	1	130	МБУЗ СП № 1	4 698	0	0	0	0	695	0	4 003	0					

№ п/п	Уровень	Код МО	Наименование МО, территорий	Поликлиника										Скорая медицинская помощь			
				Всего посещений (гр.33+гр.34+гр.35+гр.36+гр.37+гр.38+гр.39+гр.40)	в том числе							Стоматология (УЕТ)	Количество обращений (включая стоматологические)	Всего, вызовов	в том числе с проведением тромболизиса (из графы 43)	в том числе проведение медицинской эвакуации (консультации) (из графы 43)	
					поликлиника (за искл. стоматологических посещений)				стоматология (пос.)								
					врач. и фельдш. посещения (за искл. однократ. посещений с л/д целью) с проф. целью	однократные посещения с л/д целью	врач. и фельдш. посещения с л/д целью (за искл. однократ. пос с л/д)	врач. и фельдш. посещения по неотлож. мед. помощи	посещения с проф. целью (за искл. однократ. посещений с л/д целью)	однократные посещения с л/д целью	посещения с л/д целью (за искл. однократ. пос. с л/д целью)						посещения по неотлож. мед. помощи
			1	32	33	34	35	36	37	38	39	40	41	42	43	44	45
128	2	749	ГБУЗ "Центр медицинской реабилитации "Вдохновение"	0	0	0	0	0	0	0	0	0	0	0	0	0	0
129	1	698	МБОУ "Лицей № 11 г.Челябинска"	174	0	0	0	0	99	0	75	0	395	26	0	0	0
130	1	738	ООО "ЕВРОДЕНТ"	1 057	0	0	0	0	96	0	961	0	5 883	333	0	0	0
131	3	689	ООО "Канон"	0	0	0	0	0	0	0	0	0	0	0	0	0	0
132	2	747	ООО "ЦАГ № 1"	0	0	0	0	0	0	0	0	0	0	0	0	0	0
133	2	756	ООО "Эксперт"	0	0	0	0	0	0	0	0	0	0	0	0	0	0
134		658	ООО ЛДЦ МИБС-Челябинск	0													
135	1	752	ООО "Фортуна"	0	0	0	0	0	0	0	0	0	0	0	0	0	0
136	1	771	ООО "Полимедика Челябинск"	16 608	3 570	0	11 391	1 647	0	0	0	0	0	3 998	0	0	0
137	1	760	ООО ЛПМО "Золотое сечение"	0	0	0	0	0	0	0	0	0	0	0	0	0	0
138	1	765	ООО "ВЭХ ОМС"	0	0	0	0	0	0	0	0	0	0	0	0	0	0
139	1	707	ООО МО "Оптик-Центр"	0	0	0	0	0	0	0	0	0	0	0	0	0	0
140	1	762	ООО "Лакшми"	498	0	0	0	0	99	0	399	0	2 488	140	0	0	0
141	1	766	ООО "ПолиКлиника"	0	0	0	0	0	0	0	0	0	0	0	318	0	0
142	1	769	ООО "ГИМЕНЕЙ"	0	0	0	0	0	0	0	0	0	0	0	0	0	0
			Итого: Челябинский ГО	1 106 647	256 110	25 811	681 385	67 845	23 317	0	52 179	0	282 612	257 021	35 561	18	48
			Южноуральский ГО														
143	2	222	ГБУЗ "Городская больница г.Южноуральск"	24 177	7 134	0	13 886	2 088	237	0	832	0	1 671	4 911	1 180	3	0
			Итого: Южноуральский ГО	24 177	7 134	0	13 886	2 088	237	0	832	0	1 671	4 911	1 180	3	0
			Итого: ГОРОДА	2 416 127	548 739	59 321	1 433 504	162 952	51 616	0	159 146	849	759 254	543 794	88 153	92	129
			РАЙОНЫ														
			Агаповский МР														
144	1	224	МУЗ Агаповская ЦРБ администрации Агаповского муниципального района	20 059	6 608	427	10 099	1 800	276	0	849	0	4 280	3 648	1 017	0	0
			Итого: Агаповский МР	20 059	6 608	427	10 099	1 800	276	0	849	0	4 280	3 648	1 017	0	0
			Аргаяшский МР														
145	1	234	ГБУЗ "Районная больница с.Аргаяш"	23 186	8 714	283	10 661	2 118	519	0	891	0	5 933	3 85			

№ п/п	Уровень	Код МО	Наименование МО, территорий	Поликлиника								Скорая медицинская помощь					
				Всего посещений (гр.33+гр.34+ гр.35+гр.36+ гр.37+гр.38+ гр.39+гр.40)	в том числе				Стоматология (УЕТ)	Количество обращений (включая стоматологические)	Всего, вызовов	в том числе с проведением тромболитизиса (из графы 43)	в том числе проведение медицинской эвакуации (консультации) (из графы 43)				
					поликлиника (за искл. стоматологических посещений)												
					врач. и фельдш. посещения (за искл. однократ. посещений с л/д целью) с проф. целью	однократные посещения с л/д целью	врач. и фельдш. посещения с л/д целью (за искл. однократ. пос с л/д)	врач. и фельдш. посещения по неотлож. мед. помощи	посещения с проф. целью (за искл. однократ. посещений с л/д целью)	однократные посещения с л/д целью	посещения с л/д целью (за искл. однократ. пос. с л/д целью)	посещения по неотлож. мед. помощи					
			1	32	33	34	35	36	37	38	39	40	41	42	43	44	45
153	1	334	ГБУЗ "Районная больница с.Кизильское"	13 336	3 315	17	7 543	1 200	314	0	947	0	4 092	2 831	693	3	0
			Итого: Кизильский МР	13 336	3 315	17	7 543	1 200	314	0	947	0	4 092	2 831	693	3	0
			Красноармейский МР														
154	1	344	МУ "Красноармейская ЦРБ"	28 419	7 365	2 160	15 198	2 186	493	0	1 017	0	2 372	5 406	1 234	3	0
			Итого: Красноармейский МР	28 419	7 365	2 160	15 198	2 186	493	0	1 017	0	2 372	5 406	1 234	3	0
			Кунашакский МР														
155	1	354	ГБУЗ "Районная больница с.Кунашак"	18 656	3 119	764	11 760	1 286	719	0	1 008	0	3 937	4 256	770	1	0
			Итого: Кунашакский МР	18 656	3 119	764	11 760	1 286	719	0	1 008	0	3 937	4 256	770	1	0
			Кусинский МР														
156	1	282	ГБУЗ "Районная больница г.Куса"	18 839	3 286	73	11 178	1 529	513	0	2 260	0	9 949	4 480	870	3	0
157		280	ГБУЗ Магнитская ГБ	0													
			Итого: Кусинский МР	18 839	3 286	73	11 178	1 529	513	0	2 260	0	9 949	4 480	870	3	0
			Нагайбакский МР														
158	1	363	ГБУЗ "Районная больница с.Фершампенуаз"	12 979	3 320	813	6 693	1 150	151	0	852	0	3 436	2 516	627	3	0
			Итого: Нагайбакский МР	12 979	3 320	813	6 693	1 150	151	0	852	0	3 436	2 516	627	3	0
			Нязепетровский МР														
159	1	286	ГБУЗ "Районная больница г.Нязепетровск"	11 670	2 279	164	6 904	898	274	0	1 151	0	4 840	2 684	546	3	0
			Итого: Нязепетровский МР	11 670	2 279	164	6 904	898	274	0	1 151	0	4 840	2 684	546	3	0
			Октябрьский МР														
160	1	372	МУЗ "Октябрьская ЦРБ"	15 519	3 375	106	9 989	1 133	156	0	760	0	1 809	3 583	686	3	0
			Итого: Октябрьский МР	15 519	3 375	106	9 989	1 133	156	0	760	0	1 809	3 583	686	3	0
			Сосновский МР														
161	1	378	МБУЗ Сосновская ЦРБ	39 030	12 672	719	20 083	3 432	700	0	1 424	0	5 523	7 226	1 948	3	0
162	1	640	ООО Стоматологическая клиника "Нео-Дент"	87	0	0	0	0	0	0	87	0	338	29	0	0	0
			Итого: Сосновский МР	39 117	12 672	719	20 083	3 432	700	0	1 511	0	5 861	7 255	1 948	3	0
			Увельский МР														
163	1	306	ГБУЗ "Районная больница п.Увельский"	18 699	5 395	0	10 533	1 711	-43	0	1 103	0	5 751	3 879	938	1	0
164	1	767	ОАО "Санаторий Урал"	0	0	0	0	0	0	0	0	0	0	0	0	0	0
			Итого: Увельский МР	18 699	5 395	0	10 533	1 711	-43	0	1 103	0	5 751	3 879	938	1	0
			Уйский МР														
165	1	391	ГБУЗ "Районная больница с.Уйское"	16 656	3 680	18	9 751	1 204	269	0	1 734	0	6 552	3 904	714	6	0
			Итого: Уйский МР	16 656	3 680	18	9 751	1 204	269	0	1 734	0	6 552	3 904	714	6	0
			Чибаркульский МР														
166		318	ГБУЗ УБ с.Травники	0													
167		317	ГБУЗ УБ с.Кундравы	0													
168		320	ГБУЗ УБ п.Тимирязевский	0													
169		319	ГБУЗ УБ с.Варламово	0													
170		316	ГБУЗ УБ с.Филимоново	0													
171		471	ООО "Курорт "Кисегач"	0													
			Итого: Чибаркульский МР	0	0	0	0	0	0	0	0	0	0	0	0	0	0
			Чесменский МР														
172	1	397	ГБУЗ "Районная больница с.Чесма"	14 080	3 070	124	8 472	977	636	0	801	0	3 725	3 091	560	6	0
			Итого: Чесменский МР	14 080	3 070	124	8 472	977	636	0	801	0	3 725	3 091	560	6	0
			Итого: РАЙОНЫ	348 453	88 183	7 801	197 439	28 668	7 017	0	19 345	0	82 429	72 100	15 827	40	0
			Областные МУ														
173	3	62	ГБУЗ "ЧОКБ"	22 714	0	0	22 714	0	0	0	0	0	0	11 357	65	0	65
174	3	55	ГБУЗ ЧОДКБ	29 616	9 798	7 001	12 420	0	267	0	130	0	586	6 276	60	0	60

№ п/п	Уровень	Код МО	Наименование МО, территорий	Поликлиника										Скорая медицинская помощь			
				Всего посещений (гр.33+гр.34+ гр.35+гр.36+ гр.37+гр.38+ гр.39+гр.40)	в том числе								Стомато логия (УЕТ)	Количество обращений (включая стомато логические)	Всего, вызовов	в том числе с проведением тромболизиса (из графы 43)	в том числе проведение медицинско й эвакуации (консультаци и) (из графы 43)
					поликлиника (за искл. стоматологических посещений)				стоматология (пос.)								
					врач. и фельдш. посещения (за искл. однократ. посещений с л/д целью) с проф целью	однократные посещения с л/д целью	врач. и фельдш. посещения с л/д целью (за искл. однократ. пос с л/д)	врач. и фельдш. посещения по неотлож. мед. помощи	посещения с проф. целью (за искл. однократ. посещений с л/д целью)	однократные посещения с л/д целью	посещения с л/д целью (за искл. однократ. пос. с л/д целью)	посещения по неотлож. мед. помощи					
			1	32	33	34	35	36	37	38	39	40	41	42	43	44	45
175	3	66	ГБУЗ "ЧОКЦО и ЯМ"	17 442	0	0	17 442	0	0	0	0	0	0	8 721	0	0	0
176	3	70	ГБУЗ "ЧОККВД"	11 011	4 299	0	6 712	0	0	0	0	0	0	3 354	0	0	0
177	2	63	ГБУЗ "ЧОКТИВВ"	11 332	2 379	0	8 049	0	118	0	786	0	3 385	4 418	0	0	0
178	2	65	ГБУЗ "ОСП"	18 849	0	0	0	0	1 089	0	15 887	1 873	59 910	7 849	0	0	0
179	2	468	ГБУЗ "ЧОЦР"	0	0	0	0	0	0	0	0	0	0	0	0	0	0
180	3	58	ГБУЗ "ОПЦ"	7 173	3 389	99	3 640	0	15	0	30	0	39	1 837	4	0	4
181	2	76	ГБУЗ "ЧОКД"	4 247	367	0	3 880	0	0	0	0	0	0	1 940	0	0	0
182	3	639	ФГБУ "ФЦССХ" Минздрава России (г.Челябинск)	1 912	0	0	1 912	0	0	0	0	0	0	956	0	0	0
183		436	ГБУЗ Челябинское областное патологоанатомическое бюро	0													
184		75	ГБУЗ ЧелОблЦентр мед профилактики	0													
			Итого: ОБЛАСТЬ	124 296	20 232	7 100	76 769	0	1 489	0	16 833	1 873	63 920	46 708	129	0	129
			ГУЗ														
185	2	89	ГБУЗ "ОКВД № 3"	36 791	6 821	5 954	24 016	0	0	0	0	0	0	8 456	0	0	0
186	2	172	ГБУЗ "ОКВД № 4"	15 551	7 591	0	7 960	0	0	0	0	0	0	2 803	0	0	0
187	3	171	ГБУЗ "ООД № 2"	4 054	0	0	4 054	0	0	0	0	0	0	2 027	0	0	0
188	2	155	ГБУЗ "ООД № 3"	1 434	0	0	1 434	0	0	0	0	0	0	717	0	0	0
			Итого: ГУЗ	57 830	14 412	5 954	37 464	0	0	0	0	0	0	14 003	0	0	0
			ИТОГО по Чел. обл.	2 946 706	671 566	80 176	1 745 176	191 620	60 122	0	195 324	2 722	905 603	676 605	104 109	132	258
			МУ за пределами области														
189		746	ООО МД Проект 2010 г.Уфа	0													
190	3	732	ООО "УКЛРЦ"	0	0	0	0	0	0	0	0	0	0	0	0	0	0
191		763	ООО "Дистанционная медицина" г. Москва	0													
192		694	ФГБНУ Томский НИМЦ	0													
193		770	ФГКУ "СКК "Приволжский" Мин.Обор. РФ	0													
			Итого по МУ за пределами ЧО	0	0	0	0	0	0	0	0	0	0	0	0	0	0
			ИТОГО по ТП ОМС Челябинской обл.	2 946 706	671 566	80 176	1 745 176	191 620	60 122	0	195 324	2 722	905 603	676 605	104 109	132	258

АСТРА-МЕТАЛЛ
2-ой квартал 2018

№ п/п	Уровень	Код МО	Наименование МО, территорий	Круглосуточный стационар																			
				Всего		В рамках базовой программы ОМС		в том числе						В рамках сверх базовой программы ОМС		в том числе							
								высокотехнологичная мед.помощь		мед.помощь по медицинской реабилитации		в том числе по детской медицинской				ВИЧ		высокотехнологичная мед.помощь		мед.помощь по медицинской реабилитации		мед.помощь по профилю "кардиологические"	
				случаи госпитализации (гр.4+гр.12)	к/дни (гр.5+гр.13)	случаи госпитализации	к/дни	случаи госпитализации (из графы 4)	к/дни (из графы 5)	случаи госпитализации (из графы 4)	к/дни (из графы 5)	случаи госпитализации (из графы 8)	к/дни (из графы 9)	случаи госпитализации	к/дни	случаи госпитализации (из графы 12)	к/дни (из графы 13)	случаи госпитализации (из графы 12)	к/дни (из графы 13)	случаи госпитализации (из графы 12)	к/дни (из графы 13)	случаи госпитализации (из графы 12)	к/дни (из графы 13)
			1	2	3	4	5	6	7	8	9	10	11	12	13	14	15	16	17	18	19	20	21
			ГОРОДА																				
			Ашинский МР																				
1	2	242	ГБУЗ "Городская больница №1 г.Аша"	367	3 737	367	3 737	0	0	0	0	0	0	0	0	0	0	0	0	0	0	0	
2	1	241	ГБУЗ "Городская больница №2 г.Аша"	39	425	39	425	0	0	0	0	0	0	0	0	0	0	0	0	0	0	0	
3	1	244	ГБУЗ "Городская больница г.Сим"	246	2 793	246	2 793	0	0	0	0	0	0	0	0	0	0	0	0	0	0	0	
4	1	243	ГБУЗ "Городская больница г.Миньяр"	30	300	30	300	0	0	0	0	0	0	0	0	0	0	0	0	0	0	0	
5	1	537	ГБУЗ "Кропачевская городская больница"	0	0	0	0	0	0	0	0	0	0	0	0	0	0	0	0	0	0	0	
6	1	408	ПАО "Ашинский метзавод"	0	0	0	0	0	0	0	0	0	0	0	0	0	0	0	0	0	0	0	
			Итого: Ашинский МР	682	7 255	682	7 255	0	0	0	0	0	0	0	0	0	0	0	0	0	0	0	
			Верхнеуфалейский ГО																				
7	1	198	ГБУЗ "Городская больница г. Верхний Уфалей"	293	2 476	293	2 476	0	0	0	0	0	0	0	0	0	0	0	0	0	0	0	
8	1	203	ГБУЗ "Стоматологическая поликлиника г.Верхний Уфалей"	0	0	0	0	0	0	0	0	0	0	0	0	0	0	0	0	0	0	0	
			Итого: Верхнеуфалейский ГО	293	2 476	293	2 476	0	0	0	0	0	0	0	0	0	0	0	0	0	0	0	
			Еманжелинский МР																				
9	2	205	ГБУЗ "Городская больница №1 г.Еманжелинск"	472	4 763	472	4 763	0	0	10	392	0	0	0	0	0	0	0	0	0	0	0	
			Итого: Еманжелинский МР	472	4 763	472	4 763	0	0	10	392	0	0	0	0	0	0	0	0	0	0	0	
			Златоустовский ГО																				
10	1	134	ГБУЗ "ГБ №1 г.Златоуст"	519	4 164	519	4 164	0	0	0	0	0	0	0	0	0	0	0	0	0	0	0	
11	1	135	ГБУЗ "ГБ" №2 г.Златоуст"	356	2 949	356	2 949	0	0	0	0	0	0	0	0	0	0	0	0	0	0	0	
12	2	136	ГБУЗ "ГБ №3 г.Златоуст"	476	5 485	476	5 485	0	0	0	0	0	0	0	0	0	0	0	0	0	0	0	
13	2	455	ГБУЗ "Городская больница №4 г.Златоуст"	508	3 204	508	3 204	0	0	0	0	0	0	0	0	0	0	0	0	0	0	0	
14		139	ГБУЗ ГДБ №1 г.Златоуст	0	0																		
15	2	140	ГБУЗ "ГДБ г.Златоуст"	29																			

№ п/п	Уровень	Код МО	Наименование МО, территорий	Круглосуточный стационар																			
				Всего		В рамках базовой программы ОМС		в том числе						В рамках сверх базовой программы ОМС		в том числе							
								высокотехнологичная мед.помощь		мед.помощь по медицинской реабилитации		в том числе по детской медицинской				ВИЧ		высокотехнологичная мед.помощь		мед.помощь по медицинской реабилитации		мед.помощь по профилю "кардиологические"	
				случаи госпитализации (гр.4+гр.12)	к/дни (гр.5+гр.13)	случаи госпитализации	к/дни	случаи госпитализации (из графы 4)	к/дни (из графы 5)	случаи госпитализации (из графы 4)	к/дни (из графы 5)	случаи госпитализации (из графы 8)	к/дни (из графы 9)	случаи госпитализации	к/дни	случаи госпитализации (из графы 12)	к/дни (из графы 13)	случаи госпитализации (из графы 12)	к/дни (из графы 13)	случаи госпитализации (из графы 12)	к/дни (из графы 13)	случаи госпитализации (из графы 12)	к/дни (из графы 13)
			1	2	3	4	5	6	7	8	9	10	11	12	13	14	15	16	17	18	19	20	21
58	2	690	АО "Центр семейной медицины"	0	0	0	0	0	0	0	0	0	0	0	0	0	0	0	0	0	0	0	0
59		671	ООО Медицина плюс	0	0																		
60		709	ООО ЛДЦ МИБС им.С.Березина	0	0																		
61		727	ООО "Рикон"	0	0																		
62		768	ООО "НовоМед"	0	0																		
			Итого: Магнитогорский ГО	6 721	70 124	6 719	70 098	109	1 433	59	1 065	0	0	2	26	0	0	2	26	0	0	0	0
			Миасский ГО																				
63	1	186	ГБУЗ "ГБ № 1 г.Миасс"	31	330	31	330	0	0	0	0	0	0	0	0	0	0	0	0	0	0	0	0
64	3	187	ГБУЗ "Городская больница № 2 г.Миасс"	1 463	13 225	1 463	13 225	0	0	0	0	0	0	0	0	0	0	0	0	0	0	0	0
65	3	188	ГБУЗ "Городская больница № 3 г.Миасс"	593	5 972	591	5 950	48	540	0	0	0	0	2	22	0	0	2	22	0	0	0	0
66	2	452	ГБУЗ "Городская больница № 4 г.Миасс"	548	4 710	548	4 710	0	0	0	0	0	0	0	0	0	0	0	0	0	0	0	0
67	1	451	ГБУЗ "СП г.Миасс"	0	0	0	0	0	0	0	0	0	0	0	0	0	0	0	0	0	0	0	0
68	1	193	ГБУЗ "ССМП г.Миасс"	0	0	0	0	0	0	0	0	0	0	0	0	0	0	0	0	0	0	0	0
69	1	433	ФГБУЗ МСЧ № 92 ФМБА России	0	0	0	0	0	0	0	0	0	0	0	0	0	0	0	0	0	0	0	0
70		764	ООО "МРТ ПЛЮС"	0	0																		
			Итого: Миасский ГО	2 635	24 237	2 633	24 215	48	540	0	0	0	0	2	22	0	0	2	22	0	0	0	0
			Озерский ГО																				
71	2	453	ФГБУЗ КБ № 71 ФМБА России	1 193	11 941	1 193	11 941	0	0	0	0	0	0	0	0	0	0	0	0	0	0	0	0
			Итого: Озерский ГО	1 193	11 941	1 193	11 941	0	0	0	0	0	0	0	0	0	0	0	0	0	0	0	0
			Пластовский МР																				
72	1	218	ГБУЗ "Городская больница г.Пласт"	297	2 638	297	2 638	0	0	0	0	0	0	0	0	0	0	0	0	0	0	0	0
			Итого: Пластовский МР	297	2 638	297	2 638	0	0	0	0	0	0	0	0	0	0	0	0	0	0	0	0
			Саткинский МР																				
73	2	404	ГБУЗ "Районная больница г.Сатка"	919	9 035	919	9 035	0	0	0	0	0	0	0	0	0	0	0	0	0	0	0	0
74	1	530	ГБУЗ "ССМП г.Сатка"	0	0	0	0	0	0	0	0	0	0	0	0	0	0	0	0	0	0	0	0
			Итого: Саткинский МР	919	9 035	919	9 035	0	0	0	0	0	0	0	0	0	0	0	0	0	0	0	0
			Снежинский ГО																				
75	2	444	ФГБУЗ ЦМСЧ № 15 ФМБА России	647	6 292	647	6 292	0	0	0	0	0	0	0	0	0	0	0	0	0	0	0	0
76	2	728	ООО "ЯМТ - Снежинск"	0	0	0	0	0	0	0	0	0	0	0	0	0	0	0	0	0	0	0	0
			Итого: Снежинский ГО	647	6 292	647	6 292	0	0	0	0	0	0	0	0	0	0	0	0	0	0	0	0
			Трехгорный ГО																				
77	2	445	ФГБУЗ МСЧ № 72 ФМБА России	371	3 639	371	3 639	0	0	0	0	0	0	0	0	0	0	0	0	0	0	0	0
			Итого: Трехгорный ГО	371	3 639	371	3 639	0	0	0	0	0	0	0	0	0	0	0	0	0	0	0	0
			Троицкий ГО																				
78	3	295	ГБУЗ "Областная больница г.Троицк"	1 173	10 707	1 173	10 707	16	160	0	0	0	0	0	0	0	0	0	0	0	0	0	0
			Итого: Троицкий ГО	1 173	10 707	1 173	10 707	16	160	0	0	0	0	0	0	0	0	0	0	0	0	0	0
			Усть-Катавский ГО																				
79	1	403	ФГБУЗ МСЧ № 162 ФМБА России	340	3 715	340	3 715	0	0	0	0	0	0	0	0	0	0	0	0	0	0	0	0
			Итого: Усть-Катавский ГО	340	3 715	340	3 715	0	0	0	0	0	0	0	0	0	0	0	0	0	0	0	0
			Челябинский ГО																				
80	2	315	ГБУЗ "Областная больница г.Челябинск"	715	6 829	715	6 829	0	0	0	0	0	0	0	0	0	0	0	0	0	0	0	0
81	1	647	ООО "Смайл"	0	0	0	0	0	0	0	0	0	0	0	0	0	0	0	0	0	0	0	0
			Итого: Челябинский ГО	715	6 829	715	6 829	0	0	0	0	0	0	0	0	0	0	0	0	0	0	0	0
			Челябинский ГО																				
82	3	79	МАУЗ ОТКЗ ГКБ № 1	2 586	25 339	2 586	25 339	31	374	0	0	0	0	0	0	0	0	0	0	0	0	0	0
83	2	91	МБУЗ ГКБ № 2	250	3 220	250	3 220	0	0	78	1 416	0	0	0	0	0	0	0	0	0	0	0	0
84	3	456	ГБУЗ "ОКБ № 3"	4 650	36 194	4 624	35 922	126	1 136	175	3 577	0	0	26	272	0	0	26	272	0	0	0	0

[illegible]

[illegible]

№ п/п	Уровень	Код МО	Наименование МО, территорий	Круглосуточный стационар																			
				Всего		В рамках базовой программы ОМС		в том числе						В рамках сверх базовой программы ОМС		в том числе							
								высокотехнологична я мед.помощь		мед.помощь по медицинской реабилитации		в том числе по детской медицинской				ВИЧ		высокотехнологична я мед.помощь		мед.помощь по медицинской реабилитации		мед.помощь по профилю "кардиологические"	
				случаи госпитализации (гр.4+гр.12)	к/дни (гр.5+гр.13)	случаи госпитализации	к/дни	случаи госпитализации (из графы 4)	к/дни (из графы 5)	случаи госпитализации (из графы 4)	к/дни (из графы 5)	случаи госпитализации (из графы 8)	к/дни (из графы 9)	случаи госпитализации	к/дни	случаи госпитализации (из графы 12)	к/дни (из графы 13)	случаи госпитализации (из графы 12)	к/дни (из графы 13)	случаи госпитализации (из графы 12)	к/дни (из графы 13)	случаи госпитализации (из графы 12)	к/дни (из графы 13)
			1	2	3	4	5	6	7	8	9	10	11	12	13	14	15	16	17	18	19	20	21
175	3	66	ГБУЗ "ЧОКЦО и ЯМ"	1 483	16 209	1 483	16 209	40	429	0	0	0	0	0	0	0	0	0	0	0	0	0	0
176	3	70	ГБУЗ "ЧОККВД"	133	2 132	133	2 132	24	468	0	0	0	0	0	0	0	0	0	0	0	0	0	0
177	2	63	ГБУЗ "ЧОКТИВВ"	296	5 068	296	5 068	0	0	0	0	0	0	0	0	0	0	0	0	0	0	0	0
178	2	65	ГБУЗ "ОСП"	0	0	0	0	0	0	0	0	0	0	0	0	0	0	0	0	0	0	0	0
179	2	468	ГБУЗ "ЧОЦР"	381	7 358	381	7 358	0	0	381	7 358	163	2 426	0	0	0	0	0	0	0	0	0	0
180	3	58	ГБУЗ "ОПЦ"	1 156	7 417	1 156	7 417	46	427	0	0	0	0	0	0	0	0	0	0	0	0	0	0
181	2	76	ГБУЗ "ЧОКД"	0	0	0	0	0	0	0	0	0	0	0	0	0	0	0	0	0	0	0	0
182	3	639	ФГБУ "ФЦССХ" Минздрава России (г.Челябинск)	327	1 393	327	1 393	118	550	0	0	0	0	0	0	0	0	0	0	0	0	0	0
183		436	ГБУЗ Челябинское областное патологоанатомическое бюро	0	0																		
184		75	ГБУЗ ЧелОблЦентр мед профилактики	0	0																		
			Итого: ОБЛАСТЬ	8 199	79 726	8 197	79 708	434	4 737	519	8 932	301	4 000	2	18	0	0	2	18	0	0	0	0
			ГУЗ																				
185	2	89	ГБУЗ "ОКВД № 3"	111	1 784	111	1 784	0	0	0	0	0	0	0	0	0	0	0	0	0	0	0	0
186	2	172	ГБУЗ "ОКВД № 4"	45	504	45	504	0	0	0	0	0	0	0	0	0	0	0	0	0	0	0	0
187	3	171	ГБУЗ "ООД № 2"	315	3 752	315	3 752	2	56	0	0	0	0	0	0	0	0	0	0	0	0	0	0
188	2	155	ГБУЗ "ООД № 3"	252	2 681	252	2 681	0	0	0	0	0	0	0	0	0	0	0	0	0	0	0	0
			Итого: ГУЗ	723	8 721	723	8 721	2	56	0	0	0	0	0	0	0	0	0	0	0	0	0	0
			ИТОГО по Чел. обл.	59 901	564 435	59 626	559 632	1 425	16 169	1 328	23 549	395	5 522	275	4 803	60	1 296	55	627	160	2 880	0	0
			МУ за пределами области																				
189		746	ООО МД Проект 2010 г. Уфа	0	0																		
190	3	732	ООО "УКЛРЦ"	6	42	6	42	6	42	0	0	0	0	0	0	0	0	0	0	0	0	0	0
191		763	ООО "Дистанционная медицина" г. Москва	0	0																		
192		694	ФГБНУ Томский НИМЦ	0	0																		
193		770	ФГКУ "СКС "Приволжский" Мин.Обор. РФ	0	0																		
			Итого по МУ за пределами ЧО	6	42	6	42	6	42	0	0	0	0	0	0	0	0	0	0	0	0	0	0
			ИТОГО по ТП ОМС Челябинской обл.	59 907	564 477	59 632	559 674	1 431	16 211	1 328	23 549	395	5 522	275	4 803	60	1 296	55	627	160	2 880	0	0

Распределение объемов при

№ п/п	Уровень	Код МО	Наименование МО, территорий	Дневные стационары всех типов (включая вспомогательные репродуктивные технологии (ЭКО))									
				Всего по ДС		ДС при КС		ДС при АПП		СД при АПП		в том числе ЭКО	
				случаи лечения (гр.24+гр.26+ гр.28)	пациенто-дни (гр.25+гр.27+г р.29)	случаи лечения	пациенто- дни	случаи лечения	пациенто-дни	случаи лечения	пациенто- дни	случаи лечения (из графы 22)	пациенто-дни (из графы 23)
			1	22	23	24	25	26	27	28	29	30	31
			ГОРОДА										
			Ашинский МР										
1	2	242	ГБУЗ "Городская больница № 1 г.Аша"	80	857	24	312	56	545	0	0	0	0
2	1	241	ГБУЗ "Городская больница №2 г.Аша"	74	682	0	0	74	682	0	0	0	0
3	1	244	ГБУЗ "Городская больница г.Сим"	94	1 085	0	0	94	1 085	0	0	0	0
4	1	243	ГБУЗ "Городская больница г.Миныйр"	40	409	0	0	40	409	0	0	0	0
5	1	537	ГБУЗ "Кропачевская городская больница"	24	240	0	0	24	240	0	0	0	0
6	1	408	ПАО "Ашинский метзавод"	0	0	0	0	0	0	0	0	0	0
			Итого: Ашинский МР	312	3 273	24	312	288	2 961	0	0	0	0
			Верхнеуфалейский ГО										
7	1	198	ГБУЗ "Городская больница г. Верхний Уфалей"	177	1 482	0	0	168	1 408	9	74	0	0
8	1	203	ГБУЗ "Стоматологическая поликлиника г.Верхний Уфалей"	0	0	0	0	0	0	0	0	0	0
			Итого: Верхнеуфалейский ГО	177	1 482	0	0	168	1 408	9	74	0	0
			Еманжелинский МР										
9	2	205	ГБУЗ "Городская больница № 1 г.Еманжелинск"	243	2 307	0	0	231	2 207	12	100	0	0
			Итого: Еманжелинский МР	243	2 307	0	0	231	2 207	12	100	0	0
			Златоустовский ГО										
10	1	134	ГБУЗ "ГБ № 1 г.Златоуст"	112	767	0	0	108	742	4	25	0	0
11	1	135	ГБУЗ "ГБ" № 2 г.Златоуст"	123	802	0	0	113	752	10	50	0	0
12	2	136	ГБУЗ "ГБ № 3 г.Златоуст"	180	1 653	0	0	174	1 593	6	60	0	0
13	2	455	ГБУЗ "Городская больница № 4 г.Златоуст"	101	635	0	0	101	635	0	0	0	0
14		139	ГБУЗ ГДБ №1 г.Златоуст	0	0								
15	2	140	ГБУЗ "ГДБ г.Златоуст"	109	918	0	0	105	895	4	23	0	0
16		147	ГБУЗ ГДП г.Златоуст	0	0								
17	2	142	ГБУЗ "Родильный дом г.Златоуст"	129	968	0	0	129	968	0	0	0	0
18	1	552	ГБУЗ "ВФД г.Златоуст"	0	0	0	0	0	0	0	0	0	0
19	1	674	ГБУЗ "ССМП г.Златоуст"	0	0	0	0	0	0	0	0	0	0
20	1	438	НУЗ "Отделенческая больница ст.Златоуст ОАО "РЖД"	48	335	0	0	48	335	0	0	0	0
21		719	ООО Центр семейной медицины "Созвездие"	0	0								
22		761	ООО "Здоровье"	0	0								
			Итого: Златоустовский ГО	802	6 078	0	0	778	5 920	24	158	0	0
			Карабашский ГО										
23	1	209	ГБУЗ "Городская больница г.Карабаш"	56	436	0	0	56	436	0	0	0	0
			Итого: Карабашский ГО	56	436	0	0	56	436	0	0	0	0
			Карталинский МР										
24	2	264	Карталинская горбольница	178	1 493	26	198	137	1 168	15	127	0	0
25	1	441	НУЗ "Узловая больница ст. Карталы ОАО "РЖД"	72	510	0	0	72	510	0	0	0	0
			Итого: Карталинский МР	250	2 003	26	198	209	1 678	15	127	0	0
			Локомотивный ГО										
26	1	447	ГБУЗ "Областная больница"поселка Локомотивный	25	226	15	150	0	0	10	76	0	0
			Итого: Локомотивный ГО	25	226	15	150	0	0	10	76	0	0

№ п/п	Уровень	Код МО	Наименование МО, территорий	Дневные стационары всех типов (включая вспомогательные репродуктивные технологии (ЭКО))									
				Всего по ДС		ДС при КС		ДС при АПП		СД при АПП		в том числе ЭКО	
				случаи лечения (гр.24+гр.26+ гр.28)	пациенто-дни (гр.25+гр.27+г р.29)	случаи лечения	пациенто- дни	случаи лечения	пациенто-дни	случаи лечения	пациенто- дни	случаи лечения (из графы 22)	пациенто-дни (из графы 23)
			1	22	23	24	25	26	27	28	29	30	31
			Катав-Ивановский МР										
27	1	278	ГБУЗ "Районная больница г. Катав-Ивановск"	89	914	0	0	89	914	0	0	0	0
			Итого: Катав-Ивановский МР	89	914	0	0	89	914	0	0	0	0
			Копейский ГО										
28	2	148	ГБУЗ "ГБ № 1 г.Копейск"	467	3 117	109	609	358	2 508	0	0	0	0
29	1	150	ГБУЗ "Городская больница № 3 г.Копейск"	107	867	0	0	92	742	15	125	0	0
30	1	157	ГБУЗ "ГДП № 1 г.Копейск"	93	650	0	0	72	504	21	146	0	0
31	1	158	ГБУЗ "Стоматологическая поликлиника г. Копейск"	0	0	0	0	0	0	0	0	0	0
32	1	420	ГБУЗ "ВФД г.Копейск"	0	0	0	0	0	0	0	0	0	0
33	1	491	ГБУЗ "ССМП г.Копейск"	0	0	0	0	0	0	0	0	0	0
			Итого: Копейский ГО	667	4 634	109	609	522	3 754	36	271	0	0
			Коркинский МР										
34	2	210	ГБУЗ "Городская больница № 1 г. Коркино"	218	1 514	74	326	144	1 188	0	0	0	0
35	1	211	ГБУЗ "Городская больница № 2 г. Коркино"	73	412	0	0	73	412	0	0	0	0
36	1	212	ГБУЗ "Городская больница № 3 г. Коркино"	36	194	0	0	36	194	0	0	0	0
37	1	213	ГБУЗ "Городская детская больница г. Коркино"	4	49	0	0	4	49	0	0	0	0
38	1	675	ГБУЗ "Станция скорой медицинской помощи г.Коркино"	0	0	0	0	0	0	0	0	0	0
39	1	633	ООО "НоваАрт"	0	0	0	0	0	0	0	0	0	0
40	1	740	ООО "НоваАРТ"	0	0	0	0	0	0	0	0	0	0
			Итого: Коркинский МР	331	2 169	74	326	257	1 843	0	0	0	0
			Кыштымский ГО										
41	2	216	ГБУЗ "Городская больница им. А.П. Силаева г.Кыштым"	206	1 813	0	0	206	1 813	0	0	0	0
			Итого: Кыштымский ГО	206	1 813	0	0	206	1 813	0	0	0	0
			Магнитогорский ГО										
42	3	159	ГАУЗ "Городская больница № 1 им. Г.И. Дробышева г.Магнитогорск"	434	4 041	11	99	399	3 685	24	257	0	0
43	3	590	ГАУЗ "Городская больница № 2 г. Магнитогорск"	206	2 824	7	138	177	2 282	22	404	0	0
44	3	161	ГАУЗ "Городская больница № 3 г.Магнитогорск"	452	3 167	0	0	372	2 697	80	470	0	0
45	3	164	ГАУЗ "Детская городская больница г.Магнитогорск"	488	5 019	0	0	470	4 890	18	129	0	0
46	3	160	АНО "ЦКМСЧ"	285	2 305	57	355	210	1 823	18	127	0	0
47	2	165	ГАУЗ "Родильный дом № 1 г.Магнитогорск"	139	1 192	69	739	70	453	0	0	0	0
48	2	166	ГБУЗ "Родильный дом № 2 г. Магнитогорск"	97	581	73	446	24	135	0	0	0	0
49	2	167	ГБУЗ "Родильный дом № 3 г. Магнитогорск"	60	514	36	294	24	220	0	0	0	0
50	1	178	ГБУЗ "Детская городская поликлиника № 2 г.Магнитогорск"	40	246	0	0	34	210	6	36	0	0
51	1	184	ГБУЗ "Детская городская поликлиника № 1 г.Магнитогорск"	30	172	0	0	12	60	18	112	0	0
52	1	179	ГБУЗ "Детская городская поликлиника № 3 г.Магнитогорск"	21	126	0	0	18	108	3	18	0	0
53	1	182	ГБУЗ "Стоматологическая поликлиника № 2 г.Магнитогорск"	0	0	0	0	0	0	0	0	0	0
54	1	183	ГБУЗ "Стоматологическая поликлиника № 1 г.Магнитогорск"	0	0	0	0	0	0	0	0	0	0
55	1	180	ГБУЗ "Детская стоматологическая поликлиника г.Магнитогорск"	0	0	0	0	0	0	0	0	0	0
56	1	676	ГБУЗ "Станция скорой медицинской помощи г.Магнитогорск"	0	0	0	0	0	0	0	0	0	0
57	2	712	ООО "ДНК КЛИНИКА"	2	4	0	0	2	4	0	0	2	4

№ п/п	Уровень	Код МО	Наименование МО, территорий	Дневные стационары всех типов (включая вспомогательные репродуктивные технологии (ЭКО))									
				Всего по ДС		ДС при КС		ДС при АПП		СД при АПП		в том числе ЭКО	
				случаи лечения (гр.24+гр.26+ гр.28)	пациенто-дни (гр.25+гр.27+г р.29)	случаи лечения	пациенто- дни	случаи лечения	пациенто-дни	случаи лечения	пациенто- дни	случаи лечения (из графы 22)	пациенто-дни (из графы 23)
			1	22	23	24	25	26	27	28	29	30	31
58	2	690	АО "Центр семейной медицины"	34	68	0	0	34	68	0	0	34	68
59		671	ООО Медицина плюс	0	0								
60		709	ООО ЛДЦ МИБС им.С.Березина	0	0								
61		727	ООО "Рикон"	0	0								
62		768	ООО "НовоМед"	0	0								
			Итого: Магнитогорский ГО	2 288	20 259	253	2 071	1 846	16 635	189	1 553	36	72
			Миасский ГО										
63	1	186	ГБУЗ "ГБ № 1 г.Миасс"	132	1 372	0	0	99	1 084	33	288	0	0
64	3	187	ГБУЗ "Городская больница № 2 г.Миасс"	504	3 897	33	39	438	3 568	33	290	0	0
65	3	188	ГБУЗ "Городская больница № 3 г.Миасс"	102	903	0	0	93	846	9	57	0	0
66	2	452	ГБУЗ "Городская больница № 4 г.Миасс"	89	823	0	0	74	692	15	131	0	0
67	1	451	ГБУЗ "СП г.Миасс"	0	0	0	0	0	0	0	0	0	0
68	1	193	ГБУЗ "ССМП г.Миасс"	0	0	0	0	0	0	0	0	0	0
69	1	433	ФГБУЗ МСЧ № 92 ФМБА России	54	716	0	0	54	716	0	0	0	0
70		764	ООО "МРТ ПЛЮС"	0	0								
			Итого: Миасский ГО	881	7 711	33	39	758	6 906	90	766	0	0
			Озерский ГО										
71	2	453	ФГБУЗ КБ № 71 ФМБА России	415	4 360	271	2 932	144	1 428	0	0	0	0
			Итого: Озерский ГО	415	4 360	271	2 932	144	1 428	0	0	0	0
			Пластовский МР										
72	1	218	ГБУЗ "Городская больница г.Пласт"	100	927	3	26	88	817	9	84	0	0
			Итого: Пластовский МР	100	927	3	26	88	817	9	84	0	0
			Саткинский МР										
73	2	404	ГБУЗ "Районная больница г.Сатка"	444	4 765	0	0	444	4 765	0	0	0	0
74	1	530	ГБУЗ "ССМП г.Сатка"	0	0	0	0	0	0	0	0	0	0
			Итого: Саткинский МР	444	4 765	0	0	444	4 765	0	0	0	0
			Снежинский ГО										
75	2	444	ФГБУЗ ЦМСЧ № 15 ФМБА России	171	1 880	0	0	171	1 880	0	0	0	0
76	2	728	ООО "ЯМТ - Снежинск"	0	0	0	0	0	0	0	0	0	0
			Итого: Снежинский ГО	171	1 880	0	0	171	1 880	0	0	0	0
			Трехгорный ГО										
77	2	445	ФГБУЗ МСЧ № 72 ФМБА России	180	1 678	0	0	153	1 454	27	224	0	0
			Итого: Трехгорный ГО	180	1 678	0	0	153	1 454	27	224	0	0
			Троицкий ГО										
78	3	295	ГБУЗ "Областная больница г.Троицк"	464	3 697	0	0	464	3 697	0	0	0	0
			Итого: Троицкий ГО	464	3 697	0	0	464	3 697	0	0	0	0
			Усть-Катавский ГО										
79	1	403	ФГБУЗ МСЧ № 162 ФМБА России	69	795	69	795	0	0	0	0	0	0
			Итого: Усть-Катавский ГО	69	795	69	795	0	0	0	0	0	0
			Чебаркульский ГО										
80	2	315	ГБУЗ "Областная больница г.Чебаркуль"	317	3 038	12	55	284	2 814	21	169	0	0
81	1	647	ООО "Смайл"	0	0	0	0	0	0	0	0	0	0
			Итого: Чебаркульский ГО	317	3 038	12	55	284	2 814	21	169	0	0
			Челябинский ГО										
82	3	79	МАУЗ ОТКЗ ГКБ № 1	532	5 000	27	155	497	4 773	8	72	0	0
83	2	91	МБУЗ ГКБ № 2	327	2 414	0	0	318	2 321	9	93	0	0
84	3	456	ГБУЗ "ОКБ № 3"	696	5 886	50	342	625	5 330	21	214	0	0

№ п/п	Уровень	Код МО	Наименование МО, территорий	Дневные стационары всех типов (включая вспомогательные репродуктивные технологии (ЭКО))									
				Всего по ДС		ДС при КС		ДС при АПП		СД при АПП		в том числе ЭКО	
				случаи лечения (гр.24+гр.26+ гр.28)	пациенто-дни (гр.25+гр.27+г р.29)	случаи лечения	пациенто- дни	случаи лечения	пациенто-дни	случаи лечения	пациенто- дни	случаи лечения (из графы 22)	пациенто-дни (из графы 23)
			1	22	23	24	25	26	27	28	29	30	31
85		92	ГБУЗ ОКБ № 4	0	0								
86	3	93	МБУЗ ГКБ № 5	183	1 507	0	0	177	1 447	6	60	0	0
87	3	85	МБУЗ ГКБ № 6	495	4 278	36	242	449	3 963	10	73	0	0
88	3	88	ФГБОУ ВО ЮУГМУ Минздрава России	364	2 950	0	0	364	2 950	0	0	0	0
89	3	94	МАУЗ ОЗП ГКБ № 8	712	7 075	201	2 613	483	4 201	28	261	0	0
90	3	95	МАУЗ ГКБ № 9	359	2 795	15	98	302	2 287	42	410	0	0
91	3	86	ГБУЗ "ОКБ № 2"	427	3 542	100	634	284	2 526	43	382	0	0
92	3	413	МАУЗ ГКБ №11	346	2 419	0	0	346	2 419	0	0	0	0
93	1	96	МБУЗ ГБ № 14	142	1 134	0	0	142	1 134	0	0	0	0
94	1	98	МБУЗ ГБ №16	110	871	0	0	110	871	0	0	0	0
95	3	440	НУЗ"Дорожная клиническая больница на ст.Челябинск ОАО "РЖД"	673	5 128	0	0	639	4 839	34	289	0	0
96	3	99	МАУЗ ДГКБ № 1	204	1 872	0	0	178	1 702	26	170	0	0
97	2	439	МБУЗ ДГКБ № 7	112	1 044	0	0	97	919	15	125	0	0
98	3	90	МБУЗ ДГКБ № 8	280	2 235	88	777	169	1 300	23	158	0	0
99	1	119	МБУЗ ГКП № 5	311	2 475	0	0	202	1 604	109	871	0	0
100		87	МБУЗ ГКП № 7	0	0								
101	1	122	МБУЗ "ГКП № 8"	90	769	0	0	90	769	0	0	0	0
102	1	417	МБУЗ "ДГКП № 1"	27	192	0	0	6	42	21	150	0	0
103	1	125	МБУЗ Детская городская поликлиника № 4	18	126	0	0	0	0	18	126	0	0
104	1	415	МБУЗ ДГП № 6	97	719	0	0	79	573	18	146	0	0
105	1	127	МБУЗ ДГКП № 8	142	1 024	0	0	118	844	24	180	0	0
106	2	102	МБУЗ "ДГКП № 9"	34	293	0	0	27	250	7	43	0	0
107	1	130	МБУЗ СП № 1	0	0	0	0	0	0	0	0	0	0
108	1	132	ООО "Стоматологическая поликлиника № 3"	0	0	0	0	0	0	0	0	0	0
109	1	401	ООО "СП № 4"	0	0	0	0	0	0	0	0	0	0
110	1	133	МБУЗ СП №6	0	0	0	0	0	0	0	0	0	0
111	1	529	НУЗ "Дорожная стоматологическая поликлиника на ст.Челябинск ОАО "РЖД"	0	0	0	0	0	0	0	0	0	0
112	1	672	МБУЗ ССМП	0	0	0	0	0	0	0	0	0	0
113	1	546	ФКУЗ "МСЧ МВД России по Челябинской области"	0	0	0	0	0	0	0	0	0	0
114	2	678	ФГБУН УНПЦ РМ ФМБА России	0	0	0	0	0	0	0	0	0	0
115	2	635	ООО МЦ "Лотос"	43	115	0	0	43	115	0	0	13	26
116	1	634	ООО "Неврологическая клиника доктора Бубновой И.Д."	10	50	0	0	10	50	0	0	0	0
117	3	668	ООО МК "ЭФ ЭМ СИ"	0	0	0	0	0	0	0	0	0	0
118	2	679	МАУЗ "Центр ВРТ"	45	90	0	0	45	90	0	0	45	90
119	2	691	ООО "ЦЕНТР ДИАЛИЗА"	753	9 789	0	0	753	9 789	0	0	0	0
120	1	641	ЗАО "ВИСВИ"	0	0	0	0	0	0	0	0	0	0
121	2	721	ООО "ЦПС"	0	0	0	0	0	0	0	0	0	0
122		677	ООО "МРТ-Эксперт Челябинск"	0	0								
123		410	МБУЗ Диагностический центр	0	0								
124	2	730	ГАУЗ "Областной центр восстановительной медицины и реабилитации "Огонек"	27	567	27	567	0	0	0	0	0	0
125	3	733	ООО МЦ "МЕДЕОР"	0	0	0	0	0	0	0	0	0	0
126	2	736	ООО "ЦАД 74"	87	1 131	0	0	87	1 131	0	0	0	0
127	1	737	ГБУЗ "МЦЛМ"	0	0	0	0	0	0	0	0	0	0

№ п/п	Уровень	Код МО	Наименование МО, территорий	Дневные стационары всех типов (включая вспомогательные репродуктивные технологии (ЭКО))									
				Всего по ДС		ДС при КС		ДС при АПП		СД при АПП		в том числе ЭКО	
				случаи лечения (гр.24+гр.26+ гр.28)	пациенто-дни (гр.25+гр.27+г р.29)	случаи лечения	пациенто- дни	случаи лечения	пациенто-дни	случаи лечения	пациенто- дни	случаи лечения (из графы 22)	пациенто-дни (из графы 23)
			1	22	23	24	25	26	27	28	29	30	31
128	2	749	ГБУЗ "Центр медицинской реабилитации "Вдохновение"	73	1 118	73	1 118	0	0	0	0	0	0
129	1	698	МБОУ "Лицей № 11 г.Челябинска"	0	0	0	0	0	0	0	0	0	0
130	1	738	ООО "ЕВРОДЕНТ"	0	0	0	0	0	0	0	0	0	0
131	3	689	ООО "Канон"	0	0	0	0	0	0	0	0	0	0
132	2	747	ООО "ЦАГ № 1"	1	2	0	0	1	2	0	0	1	2
133	2	756	ООО "Эксперт"	10	20	0	0	10	20	0	0	10	20
134		658	ООО ЛДЦ МИБС-Челябинск	0	0								
135	1	752	ООО "Фортуна"	0	0	0	0	0	0	0	0	0	0
136	1	771	ООО "Полимедика Челябинск"	229	1 837	0	0	229	1 837	0	0	0	0
137	1	760	ООО ЛПМО "Золотое сечение"	15	51	0	0	15	51	0	0	0	0
138	1	765	ООО "ВЭХ ОМС"	37	111	0	0	37	111	0	0	0	0
139	1	707	ООО МО "Оптик-Центр"	4	16	4	16	0	0	0	0	0	0
140	1	762	ООО "Лакшми"	0	0	0	0	0	0	0	0	0	0
141	1	766	ООО "ПолиКлиника"	39	196	0	0	39	196	0	0	0	0
142	1	769	ООО "ТИМЕНЕЙ"	21	159	21	159	0	0	0	0	0	0
			Итого: Челябинский ГО	8 075	71 000	642	6 721	6 971	60 456	462	3 823	69	138
			Южноуральский ГО										
143	2	222	ГБУЗ "Городская больница г.Южноуральск"	162	1 234	11	55	142	1 114	9	65	0	0
			Итого: Южноуральский ГО	162	1 234	11	55	142	1 114	9	65	0	0
			Итого: ГОРОДА	16 724	146 679	1 542	14 289	14 269	124 900	913	7 490	105	210
			РАЙОНЫ										
			Агаповский МР										
144	1	224	МУЗ Агаповская ЦРБ администрации Агаповского муниципального района	91	910	0	0	91	910	0	0	0	0
			Итого: Агаповский МР	91	910	0	0	91	910	0	0	0	0
			Аргаяшский МР										
145	1	234	ГБУЗ "Районная больница с.Аргаяш"	155	1 140	0	0	119	873	36	267	0	0
			Итого: Аргаяшский МР	155	1 140	0	0	119	873	36	267	0	0
			Брединский МР										
146	1	248	ГБУЗ "Районная больница п.Бреды"	72	753	0	0	72	753	0	0	0	0
			Итого: Брединский МР	72	753	0	0	72	753	0	0	0	0
			Варненский МР										
147	2	324	ГБУЗ "Районная больница с.Варна"	122	1 087	50	405	72	682	0	0	0	0
			Итого: Варненский МР	122	1 087	50	405	72	682	0	0	0	0
			Верхнеуральский МР										
148	1	257	ГБУЗ "Районная больница г.Верхнеуральск"	172	1 385	50	323	122	1 062	0	0	0	0
149	1	734	ООО "Санаторий "Карагайский бор"	0	0	0	0	0	0	0	0	0	0
			Итого: Верхнеуральский МР	172	1 385	50	323	122	1 062	0	0	0	0
			Еткульский МР										
150	1	329	ГБУЗ "Районная больница с.Еткуль"	93	849	0	0	87	798	6	51	0	0
			Итого: Еткульский МР	93	849	0	0	87	798	6	51	0	0
			Каслинский МР										
151	1	274	ГБУЗ "Районная больница г.Касли"	118	1 085	0	0	118	1 085	0	0	0	0
152		696	ООО "Эм Эр Ай Клиник"	0	0								
			Итого: Каслинский МР	118	1 085	0	0	118	1 085	0	0	0	0
			Кизильский МР										

№ п/п	Уровень	Код МО	Наименование МО, территорий	Дневные стационары всех типов (включая вспомогательные репродуктивные технологии (ЭКО))									
				Всего по ДС		ДС при КС		ДС при АПП		СД при АПП		в том числе ЭКО	
				случаи лечения (гр.24+гр.26+ гр.28)	пациенто-дни (гр.25+гр.27+г р.29)	случаи лечения	пациенто- дни	случаи лечения	пациенто-дни	случаи лечения	пациенто- дни	случаи лечения (из графы 22)	пациенто-дни (из графы 23)
			1	22	23	24	25	26	27	28	29	30	31
153	1	334	ГБУЗ "Районная больница с.Кизильское"	116	962	0	0	94	781	22	181	0	0
			Итого: Кизильский МР	116	962	0	0	94	781	22	181	0	0
			Красноармейский МР										
154	1	344	МУ "Красноармейская ЦРБ"	165	1 715	0	0	165	1 715	0	0	0	0
			Итого: Красноармейский МР	165	1 715	0	0	165	1 715	0	0	0	0
			Кунашакский МР										
155	1	354	ГБУЗ "Районная больница с.Кунашак"	119	1 189	0	0	119	1 189	0	0	0	0
			Итого: Кунашакский МР	119	1 189	0	0	119	1 189	0	0	0	0
			Кусинский МР										
156	1	282	ГБУЗ "Районная больница г.Куса"	129	888	0	0	117	813	12	75	0	0
157		280	ГБУЗ Магнитская ГБ	0	0								
			Итого: Кусинский МР	129	888	0	0	117	813	12	75	0	0
			Нагайбакский МР										
158	1	363	ГБУЗ "Районная больница с.Фершампенуаз"	90	654	0	0	66	487	24	167	0	0
			Итого: Нагайбакский МР	90	654	0	0	66	487	24	167	0	0
			Нязепетровский МР										
159	1	286	ГБУЗ "Районная больница г.Нязепетровск"	104	859	0	0	95	803	9	56	0	0
			Итого: Нязепетровский МР	104	859	0	0	95	803	9	56	0	0
			Октябрьский МР										
160	1	372	МУЗ "Октябрьская ЦРБ"	117	1 275	0	0	117	1 275	0	0	0	0
			Итого: Октябрьский МР	117	1 275	0	0	117	1 275	0	0	0	0
			Сосновский МР										
161	1	378	МБУЗ Сосновская ЦРБ	184	1 847	0	0	148	1 517	36	330	0	0
162	1	640	ООО Стоматологическая клиника "Нео-Дент"	0	0	0	0	0	0	0	0	0	0
			Итого: Сосновский МР	184	1 847	0	0	148	1 517	36	330	0	0
			Увельский МР										
163	1	306	ГБУЗ "Районная больница п.Увельский"	127	1 105	0	0	127	1 105	0	0	0	0
164	1	767	ОАО "Санаторий Урал"	0	0	0	0	0	0	0	0	0	0
			Итого: Увельский МР	127	1 105	0	0	127	1 105	0	0	0	0
			Уйский МР										
165	1	391	ГБУЗ "Районная больница с.Уйское"	103	919	0	0	83	736	20	183	0	0
			Итого: Уйский МР	103	919	0	0	83	736	20	183	0	0
			Чебаркульский МР										
166		318	ГБУЗ УБ с.Травники	0	0								
167		317	ГБУЗ УБ с.Кундравы	0	0								
168		320	ГБУЗ УБ п.Тимирязевский	0	0								
169		319	ГБУЗ УБ с.Варламово	0	0								
170		316	ГБУЗ УБ с.Филимоново	0	0								
171		471	ООО "Курорт "Кисегач"	0	0								
			Итого: Чебаркульский МР	0	0	0	0	0	0	0	0	0	0
			Чесменский МР										
172	1	397	ГБУЗ "Районная больница с.Чесма"	86	869	0	0	86	869	0	0	0	0
			Итого: Чесменский МР	86	869	0	0	86	869	0	0	0	0
			Итого: РАЙОНЫ	2 163	19 491	100	728	1 898	17 453	165	1 310	0	0
			Областные МУ										
173	3	62	ГБУЗ "ЧОКБ"	171	2 223	171	2 223	0	0	0	0	0	0
174	3	55	ГБУЗ ЧОДКБ	268	523	34	202	234	321	0	0	0	0

№ п/п	Уровень	Код МО	Наименование МО, территорий	Дневные стационары всех типов (включая вспомогательные репродуктивные технологии (ЭКО))									
				Всего по ДС		ДС при КС		ДС при АПП		СД при АПП		в том числе ЭКО	
				случаи лечения (гр.24+гр.26+ гр.28)	пациенто-дни (гр.25+гр.27+г р.29)	случаи лечения	пациенто- дни	случаи лечения	пациенто-дни	случаи лечения	пациенто- дни	случаи лечения (из графы 22)	пациенто-дни (из графы 23)
			1	22	23	24	25	26	27	28	29	30	31
175	3	66	ГБУЗ "ЧОКЦО и ЯМ"	964	6 496	100	1 198	864	5 298	0	0	0	0
176	3	70	ГБУЗ "ЧОККВД"	102	1 072	0	0	102	1 072	0	0	0	0
177	2	63	ГБУЗ "ЧОКТИВВ"	72	915	0	0	12	168	60	747	0	0
178	2	65	ГБУЗ "ОСП"	0	0	0	0	0	0	0	0	0	0
179	2	468	ГБУЗ "ЧОЦР"	0	0	0	0	0	0	0	0	0	0
180	3	58	ГБУЗ "ОПЦ"	51	157	0	0	51	157	0	0	51	157
181	2	76	ГБУЗ "ЧОКД"	18	257	0	0	18	257	0	0	0	0
182	3	639	ФГБУ "ФЦССХ" Минздрава России (г.Челябинск)	0	0	0	0	0	0	0	0	0	0
183		436	ГБУЗ Челябинское областное патологоанатомическое бюро	0	0								
184		75	ГБУЗ ЧелОблЦентр мед профилактики	0	0								
			Итого: ОБЛАСТЬ	1 646	11 643	305	3 623	1 281	7 273	60	747	51	157
			ГУЗ										
185	2	89	ГБУЗ "ОКВД № 3"	201	1 808	0	0	201	1 808	0	0	0	0
186	2	172	ГБУЗ "ОКВД № 4"	91	819	0	0	91	819	0	0	0	0
187	3	171	ГБУЗ "ООД № 2"	229	2 344	0	0	229	2 344	0	0	0	0
188	2	155	ГБУЗ "ООД № 3"	79	390	79	390	0	0	0	0	0	0
			Итого: ГУЗ	600	5 361	79	390	521	4 971	0	0	0	0
			ИТОГО по Чел. обл.	21 133	183 174	2 026	19 030	17 969	154 597	1 138	9 547	156	367
			МУ за пределами области										
189		746	ООО МД Проект 2010 г.Уфа	0	0								
190	3	732	ООО "УКЛРЦ"	0	0	0	0	0	0	0	0	0	0
191		763	ООО "Дистанционная медицина" г. Москва	0	0								
192		694	ФГБНУ Томский НИМЦ	0	0								
193		770	ФГКУ "СКК "Приволжский" Мин.Обор. РФ	0	0								
			Итого по МУ за пределами ЧО	0	0	0	0	0	0	0	0	0	0
			ИТОГО по ТП ОМС Челябинской обл.	21 133	183 174	2 026	19 030	17 969	154 597	1 138	9 547	156	367

Распределение объемов при

№ п/п	Уровень	Код МО	Наименование МО, территорий	Поликлиника										Скорая медицинская помощь			
				Всего посещений (гр.33+гр.34+ гр.35+гр.36+ гр.37+гр.38+ гр.39+гр.40)	в том числе								Стомато- логия (УЕТ)	Количество обращений (включая стомато- логические)	Всего, вызовов	в том числе с проведением тромболизиса (из графы 43)	в том числе проведение медицинско- й эвакуации (консультаци- и) (из графы 43)
					поликлиника (за искл. стоматологических посещений)				стоматология (пос.)								
					врач. и фельдш. посещения (за искл. однократ. посещений с л/д целью) с проф целью	однократные посещения с л/д целью	врач. и фельдш. посещения с л/д целью (за искл. однократ. пос с л/д)	врач. и фельдш. посещения по неотлож. мед. помощи	посещения с проф. целью (за искл. однократ. посещений с л/д целью)	однократные посещения с л/д целью	посещения с л/д целью (за искл. однократ. пос. с л/д целью)	посещения по неотлож. мед. помощи					
			1	32	33	34	35	36	37	38	39	40	41	42	43	44	45
			ГОРОДА														
			Ашинский МР														
1	2	242	ГБУЗ "Городская больница № 1 г.Аша"	17 933	3 280	1 803	10 026	1 310	536	0	978	0	3 462	3 668	1 004	2	0
2	1	241	ГБУЗ "Городская больница №2 г.Аша"	7 999	1 492	541	4 911	509	96	0	450	0	1 758	1 787	0	0	0
3	1	244	ГБУЗ "Городская больница г.Сим"	11 987	1 957	770	7 581	776	213	0	690	0	3 043	2 757	428	0	0
4	1	243	ГБУЗ "Городская больница г.Миньяр"	5 909	1 026	184	3 987	504	49	0	159	0	640	1 382	276	0	0
5	1	537	ГБУЗ "Кропачевская городская больница"	1 794	336	0	1 254	0	0	0	204	0	819	486	156	0	0
6	1	408	ПАО "Ашинский метзавод"	2 025	308	108	1 512	0	0	0	97	0	473	536	0	0	0
			Итого: Ашинский МР	47 647	8 399	3 406	29 271	3 099	894	0	2 578	0	10 195	10 616	1 864	2	0
			Верхнеуфалейский ГО														
7	1	198	ГБУЗ "Городская больница г. Верхний Уфалей"	21 080	5 436	270	13 460	1 914	0	0	0	0	0	4 487	1 067	3	0
8	1	203	ГБУЗ "Стоматологическая поликлиника г.Верхний Уфалей"	3 611	0	0	0	0	168	0	3 443	0	13 473	1 147	0	0	0
			Итого: Верхнеуфалейский ГО	24 691	5 436	270	13 460	1 914	168	0	3 443	0	13 473	5 634	1 067	3	0
			Еманжелинский МР														
9	2	205	ГБУЗ "Городская больница № 1 г.Еманжелинск"	28 893	6 251	1 474	16 325	2 617	477	0	1 749	0	7 028	6 026	1 053	5	0
			Итого: Еманжелинский МР	28 893	6 251	1 474	16 325	2 617	477	0	1 749	0	7 028	6 026	1 053	5	0
			Златоустовский ГО														
10	1	134	ГБУЗ "ГБ № 1 г.Златоуст"	17 996	2 553	158	10 670	1 528	277	0	2 810	0	16 955	4 495	0	0	0
11	1	135	ГБУЗ "ГБ" № 2 г.Златоуст"	14 460	1 444	45	9 462	1 602	32	0	1 875	0	11 259	3 779	0	0	0
12	2	136	ГБУЗ "ГБ № 3 г.Златоуст"	23 421	2 297	40	16 031	2 278	211	0	2 564	0	11 973	6 199	0	0	0
13	2	455	ГБУЗ "Городская больница № 4 г.Златоуст"	11 749	885	103	8 979	666	0	0	1 116	0	6 062	3 365	0	0	0
14		139	ГБУЗ ГДБ №1 г.Златоуст	0													
15	2	140	ГБУЗ "ГДБ г.Златоуст"	46 603	14 745	156	24 785	1 812	2 793	0	2 312	0	8 118	9 033	0	0	0
16		147	ГБУЗ ГДП г.Златоуст	0													
17	2	142	ГБУЗ "Родильный дом г.Златоуст"	4 878	842	842	3 194	0	0	0	0	0	0	1 065	0	0	0
18	1	552	ГБУЗ "ВФД г.Златоуст"	624	624	0	0	0	0	0	0	0	0	0	0	0	0
19	1	674	ГБУЗ "ССМП г.Златоуст"	0	0	0	0	0	0	0	0	0	0	0	4 842	6	0
20	1	438	НУЗ "Отделенческая больница ст.Златоуст ОАО "РЖД"	10 502	2 483	7	6 175	1 126	0	0	711	0	5 973	2 296	0	0	0
21		719	ООО Центр семейной медицины "Созвездие"	0													
22		761	ООО "Здоровье"	0													
			Итого: Златоустовский ГО	130 233	25 873	1 351	79 296	9 012	3 313	0	11 388	0	60 340	30 232	4 842	6	0
			Карабашский ГО														
23	1	209	ГБУЗ "Городская больница г.Карабаш"	9 131	1 640	349	6 262	666	75	0	139	0	217	2 134	375	0	0
			Итого: Карабашский ГО	9 131	1 640	349	6 262	666	75	0	139	0	217	2 134	375	0	0
			Карталинский МР														
24	2	264	Карталинская горбольница	26 175	6 532	407	15 643	1 834	520	0	1 239	0	5 310	5 625	1 527	0	0
25	1	441	НУЗ "Узловая больница ст. Карталы ОАО "РЖД"	9 558	1 395	514	5 754	1 017	71	0	807	0	3 511	2 187	0	0	0
			Итого: Карталинский МР	35 733	7 927	921	21 397	2 851	591	0	2 046	0	8 821	7 812	1 527	0	0
			Локомотивный ГО														
26	1	447	ГБУЗ "Областная больница"поселка Локомотивный	4 215	690	0	2 986	294	0	0	245	0	772	1 077	0	0	0
			Итого: Локомотивный ГО	4 215	690	0	2 986	294	0	0	245	0	772	1 077	0	0	0

№ п/п	Уровень	Код МО	Наименование МО, территорий	Поликлиника										Скорая медицинская помощь			
				Всего посещений (гр.33+гр.34+ гр.35+гр.36+ гр.37+гр.38+ гр.39+гр.40)	в том числе								Стомато логия (УЕТ)	Количество обращений (включая стомато логические)	Всего, вызовов	в том числе с проведением тромболизиса (из графы 43)	в том числе проведение медицинско й эвакуации (консультаци и) (из графы 43)
					поликлиника (за искл. стоматологических посещений)				стоматология (пос.)								
					врач. и фельдш. посещения (за искл. однократ. посещений с л/д целью) с проф целью	однократные посещения с л/д целью	врач. и фельдш. посещения с л/д целью (за искл. однократ. пос с л/д)	врач. и фельдш. посещения по неотлож. мед. помощи	посещения с проф. целью (за искл. однократ. посещений с л/д целью)	однократные посещения с л/д целью	посещения с л/д целью (за искл. однократ. пос. с л/д целью)	посещения по неотлож. мед. помощи					
			1	32	33	34	35	36	37	38	39	40	41	42	43	44	45
			Катав-Ивановский МР														
27	1	278	ГБУЗ "Районная больница г. Катав-Ивановск"	23 801	5 336	246	15 203	1 732	161	0	1 123	0	5 047	5 408	995	2	0
			Итого: Катав-Ивановский МР	23 801	5 336	246	15 203	1 732	161	0	1 123	0	5 047	5 408	995	2	0
			Копейский ГО														
28	2	148	ГБУЗ "ГБ № 1 г.Копейск"	43 745	6 762	5 239	27 080	4 664	0	0	0	0	0	9 026	0	0	0
29	1	150	ГБУЗ "Городская больница № 3 г.Копейск"	22 024	4 922	131	14 880	1 782	231	0	78	0	400	4 986	0	0	0
30	1	157	ГБУЗ "ГДП № 1 г.Копейск"	33 914	15 040	57	15 609	1 638	1 570	0	0	0	0	5 203	0	0	0
31	1	158	ГБУЗ "Стоматологическая поликлиника г. Копейск"	10 607	0	0	0	0	822	0	9 785	0	39 181	3 262	0	0	0
32	1	420	ГБУЗ "ВФД г.Копейск"	596	596	0	0	0	0	0	0	0	0	0	0	0	0
33	1	491	ГБУЗ "ССМП г.Копейск"	0	0	0	0	0	0	0	0	0	0	0	4 565	4	0
			Итого: Копейский ГО	110 886	27 320	5 427	57 569	8 084	2 623	0	9 863	0	39 581	22 477	4 565	4	0
			Коркинский МР														
34	2	210	ГБУЗ "Городская больница № 1 г. Коркино"	19 959	2 523	1 850	12 267	1 756	54	0	1 509	0	5 933	4 592	0	0	0
35	1	211	ГБУЗ "Городская больница № 2 г. Коркино"	9 138	2 588	131	4 918	652	261	0	588	0	1 570	1 837	0	0	0
36	1	212	ГБУЗ "Городская больница № 3 г. Коркино"	7 059	1 526	32	4 634	0	385	0	482	0	2 797	1 705	0	0	0
37	1	213	ГБУЗ "Городская детская больница г. Коркино"	9 876	4 843	1 011	2 192	526	832	0	472	0	1 917	888	0	0	0
38	1	675	ГБУЗ "Станция скорой медицинской помощи г.Коркино"	0	0	0	0	0	0	0	0	0	0	0	1 982	3	0
39	1	633	ООО "НоваАрт"	1 279	0	0	0	0	105	0	1 174	0	4 570	392	0	0	0
40	1	740	ООО "НоваАРТ"	1 086	0	0	0	0	110	0	976	0	3 808	325	0	0	0
			Итого: Коркинский МР	48 397	11 480	3 024	24 011	2 934	1 747	0	5 201	0	20 595	9 739	1 982	3	0
			Кыштымский ГО														
41	2	216	ГБУЗ "Городская больница им. А.П. Силаева г.Кыштым"	32 517	8 270	435	19 981	2 387	4								

№ п/п	Уровень	Код МО	Наименование МО, территорий	Поликлиника										Скорая медицинская помощь			
				Всего посещений (гр.33+гр.34+ гр.35+гр.36+ гр.37+гр.38+ гр.39+гр.40)	в том числе								Стомато- логия (УЕТ)	Количество обращений (включая стомато- логические)	Всего, вызовов	в том числе с проведением тромболизиса (из графы 43)	в том числе проведение медицинско- й эвакуации (консультаци- и) (из графы 43)
					поликлиника (за искл. стоматологических посещений)				стоматология (пос.)								
					врач. и фельдш. посещения (за искл. однократ. посещений с л/д целью) с проф целью	однократные посещения с л/д целью	врач. и фельдш. посещения с л/д целью (за искл. однократ. пос с л/д)	врач. и фельдш. посещения по неотлож. мед. помощи	посещения с проф. целью (за искл. однократ. посещений с л/д целью)	однократные посещения с л/д целью	посещения с л/д целью (за искл. однократ. пос. с л/д целью)	посещения по неотлож. мед. помощи					
			1	32	33	34	35	36	37	38	39	40	41	42	43	44	45
58	2	690	АО "Центр семейной медицины"	0	0	0	0	0	0	0	0	0	0	0	0	0	0
59		671	ООО Медицина плюс	0													
60		709	ООО ЛДЦ МИБС им.С.Березина	0													
61		727	ООО "Рикон"	0													
62		768	ООО "НовоМед"	0													
			Итого: Магнитогорский ГО	306 131	65 348	5 092	177 184	24 141	8 431	0	25 086	849	137 191	67 789	13 216	15	81
			Миасский ГО														
63	1	186	ГБУЗ "ГБ № 1 г.Миасс"	23 523	6 912	129	12 987	1 591	256	0	1 648	0	8 379	4 878	0	0	0
64	3	187	ГБУЗ "Городская больница № 2 г.Миасс"	80 900	16 425	1 680	54 983	4 956	948	0	1 908	0	10 273	18 963	0	0	0
65	3	188	ГБУЗ "Городская больница № 3 г.Миасс"	11 324	3 297	273	6 099	792	183	0	680	0	3 994	2 261	0	0	0
66	2	452	ГБУЗ "Городская больница № 4 г.Миасс"	32 160	9 075	0	17 432	2 602	931	0	2 120	0	12 443	6 516	0	0	0
67	1	451	ГБУЗ "СП г.Миасс"	7 890	0	0	0	0	448	0	7 442	0	29 814	2 474	0	0	0
68	1	193	ГБУЗ "ССМП г.Миасс"	0	0	0	0	0	0	0	0	0	0	0	5 255	8	0
69	1	433	ФГБУЗ МСЧ № 92 ФМБА России	1 702	0	0	1 143	0	0	0	559	0	2 188	568	0	0	0
70		764	ООО "МРТ ПЛЮС"	0													
			Итого: Миасский ГО	157 499	35 709	2 082	92 644	9 941	2 766	0	14 357	0	67 091	35 660	5 255	8	0
			Озерский ГО														
71	2	453	ФГБУЗ КБ № 71 ФМБА России	75 236	17 626	973	45 674	4 773	1 394	0	4 796	0	12 745	16 812	2 559	3	0
			Итого: Озерский ГО	75 236	17 626	973	45 674	4 773	1 394	0	4 796	0	12 745	16 812	2 559	3	0
			Пластовский МР														
72	1	218	ГБУЗ "Городская больница г.Пласт"	14 706	3 517	88	8 193	1 413	428	0	1 067	0	4 367	3 085	788	2	0
			Итого: Пластовский МР	14 706	3 517	88	8 193	1 413	428	0	1 067	0	4 367	3 085	788	2	0
			Саткинский МР														
73	2	404	ГБУЗ "Районная больница г.Сатка"	67 004	16 103	594	36 645	4 317	1 972	0	7 373	0	30 854	14 673	0	0	0
74	1	530	ГБУЗ "ССМП г.Сатка"	0	0	0	0	0	0	0	0	0	0	0	2 430	6	0
			Итого: Саткинский МР	67 004	16 103	594	36 645	4 317	1 972	0	7 373	0	30 854	14 673	2 430	6	0
			Снежинский ГО														
75	2	444	ФГБУЗ ЦМСЧ № 15 ФМБА России	43 604	7 296	3 945	23 673	2 759	342	0	5 589	0	14 581	9 754	1 478	0	0
76	2	728	ООО "ЯМТ - Снежинск"	198	0	0	198	0	0	0	0	0	0	99	0	0	0
			Итого: Снежинский ГО	43 802	7 296	3 945	23 871	2 759	342	0	5 589	0	14 581	9 853	1 478	0	0
			Трехгорный ГО														
77	2	445	ФГБУЗ МСЧ № 72 ФМБА России	26 704	3 432	3 187	16 434	1 692	469	0	1 490	0	4 826	5 975	906	0	0
			Итого: Трехгорный ГО	26 704	3 432	3 187	16 434	1 692	469	0	1 490	0	4 826	5 975	906	0	0
			Троицкий ГО														
78	3	295	ГБУЗ "Областная больница г.Троицк"	48 177	13 041	418	27 435	4 724	843	0	1 716	0	5 503	9 717	3 048	6	0
			Итого: Троицкий ГО	48 177	13 041	418	27 435	4 724	843	0	1 716	0	5 503	9 717	3 048	6	0
			Усть-Катавский ГО														
79	1	403	ФГБУЗ МСЧ № 162 ФМБА России	23 236	5 761	259	12 960	1 470	154	0	2 632	0	6 844	5 197	787	0	0
			Итого: Усть-Катавский ГО	23 236	5 761	259	12 960	1 470	154	0	2 632	0	6 844	5 197	787	0	0
			Чибаркульский ГО														
80	2	315	ГБУЗ "Областная больница г.Чибаркуль"	46 742	11 907	716	25 030	3 886	1 043	0	4 160	0	21 823	9 769	1 657	3	0
81	1	647	ООО "Смайл"	903	0	0	0	0	0	0	903	0	3 437	301	0	0	0
			Итого: Чибаркульский ГО	47 645	11 907	716	25 030	3 886	1 043	0	5 063	0	25 260	10 070	1 657	3	0
			Челябинский ГО														
82	3	79	МАУЗ ОТКЗ ГКБ № 1	58 752	8 672	1 521	41 877	4 323	472	0	1 887	0	13 325	15 356	0	0	0
83	2	91	МБУЗ ГКБ № 2	46 512	13 602	282	26 919	3 407	579	0	1 723	0	10 951	10 053	0	0	0
84	3	456	ГБУЗ "ОКБ № 3"	124 930	16 820	0	99 517	8 409	180	0	4	0	225	32 947	0	0	0

№ п/п	Уровень	Код МО	Наименование МО, территорий	Поликлиника										Скорая медицинская помощь			
				Всего посещений (гр.33+гр.34+ гр.35+гр.36+ гр.37+гр.38+ гр.39+гр.40)	в том числе								Стомато- логия (УЕТ)	Количество обращений (включая стомато- логические)	Всего, вызовов	в том числе с проведением тромболизиса (из графы 43)	в том числе проведение медицинско- й эвакуации (консультаци- и) (из графы 43)
					поликлиника (за искл. стоматологических посещений)				стоматология (пос.)								
					врач. и фельдш. посещения (за искл. однократ. посещений с л/д целью) с проф. целью	однократные посещения с л/д целью	врач. и фельдш. посещения с л/д целью (за искл. однократ. пос с л/д)	врач. и фельдш. посещения по неотлож. мед. помощи	посещения с проф. целью (за искл. однократ. посещений с л/д целью)	однократные посещения с л/д целью	посещения с л/д целью (за искл. однократ. пос. с л/д целью)	посещения по неотлож. мед. помощи					
			1	32	33	34	35	36	37	38	39	40	41	42	43	44	45
85		92	ГБУЗ ОКБ № 4	0													
86	3	93	МБУЗ ГКБ № 5	44 630	6 590	2 106	31 782	3 979	41	0	132	0	831	11 198	0	0	0
87	3	85	МБУЗ ГКБ № 6	72 833	15 936	2 280	46 585	6 230	103	0	1 699	0	10 295	16 943	0	0	0
88	3	88	ФГБОУ ВО ЮУГМУ Минздрава России	16 253	370	0	12 638	0	301	0	2 944	0	17 268	7 791	0	0	0
89	3	94	МАУЗ ОЗП ГКБ № 8	58 324	11 160	1 369	39 806	5 915	29	0	45	0	279	13 983	0	0	0
90	3	95	МАУЗ ГКБ № 9	21 425	4 848	368	14 288	1 921	0	0	0	0	0	5 014	0	0	0
91	3	86	ГБУЗ "ОКБ № 2"	58 107	13 755	3 025	36 948	4 293	0	0	86	0	345	12 344	0	0	0
92	3	413	МАУЗ ГКБ №11	47 316	8 233	1 316	32 914	3 265	261	0	1 327	0	8 231	12 014	0	0	0
93	1	96	МБУЗ ГБ № 14	14 289	2 521	1 417	8 621	1 068	100	0	562	0	3 573	3 222	0	0	0
94	1	98	МБУЗ ГБ №16	11 376	3 533	1	6 342	861	198	0	441	0	2 650	2 381	0	0	0
95	3	440	НУЗ"Дорожная клиническая больница на ст.Челябинск ОАО "РЖД"	63 321	4 714	664	53 691	3 340	0	0	912	0	5 573	19 160	0	0	0
96	3	99	МАУЗ ДГКБ № 1	72 711	29 072	1 260	33 651	2 783	4 026	0	1 919	0	6 837	12 315	0	0	0
97	2	439	МБУЗ ДГКБ № 7	31 844	13 392	218	14 097	1 165	2 222	0	750	0	3 597	5 209	0	0	0
98	3	90	МБУЗ ДГКБ № 8	44 573	19 015	0	17 292	1 752	2 094	0	4 420	0	18 701	7 614	48	0	48
99	1	119	МБУЗ ГКП № 5	50 801	6 678	1 854	36 666	4 976	394	0	233	0	1 797	12 948	0	0	0
100		87	МБУЗ ГКП № 7	0													
101	1	122	МБУЗ "ГКП № 8"	35 145	7 141	1 580	23 259	2 416	299	0	450	0	2 995	8 320	0	0	0
102	1	417	МБУЗ "ДГКП № 1"	30 623	10 171	838	14 744	1 293	1 844	0	1 733	0	7 247	5 781	0	0	0
103	1	125	МБУЗ Детская городская поликлиника № 4	36 016	14 612	884	16 975	0	2 501	0	1 044	0	4 610	6 327	0	0	0
104	1	415	МБУЗ ДГП № 6	29 826	10 984	119	15 562	1 371	1 488	0	302	0	1 206	5 567	0	0	0
105	1	127	МБУЗ ДГКП № 8	54 795	20 273	2 743	24 729	2 308	2 998	0	1 744	0	7 240	9 291	0	0	0
106	2	102	МБУЗ "ДГКП № 9"	33 260	9 664	1 290	19 14										

№ п/п	Уровень	Кол МО	Наименование МО, территорий	Поликлиника										Скорая медицинская помощь			
				Всего посещений (гр.33+гр.34+ гр.35+гр.36+ гр.37+гр.38+ гр.39+гр.40)	в том числе								Стомато логия (УЕТ)	Количество обращений (включая стоматологические)	Всего, вызовов	в том числе с проведением тромболизиса (из графы 43)	в том числе проведение медицинско й эвакуации (консультаци и) (из графы 43)
					поликлиника (за искл. стоматологических посещений)				стоматология (пос.)								
					врач. и фельдш. посещения (за искл. однократ. посещений с л/д целью) с проф целью	однократные посещения с л/д целью	врач. и фельдш. посещения с л/д целью (за искл. однократ. пос с л/д)	врач. и фельдш. посещения по неотлож. мед. помощи	посещения с проф. целью (за искл. однократ. посещений с л/д целью)	однократные посещения с л/д целью	посещения с л/д целью (за искл. однократ. пос. с л/д целью)	посещения по неотлож. мед. помощи					
			1	32	33	34	35	36	37	38	39	40	41	42	43	44	45
128	2	749	ГБУЗ "Центр медицинской реабилитации "Вдохновение"	0	0	0	0	0	0	0	0	0	0	0	0	0	0
129	1	698	МБОУ "Лицей № 11 г.Челябинска"	173	0	0	0	0	99	0	74	0	397	26	0	0	0
130	1	738	ООО "ЕВРОДЕНТ"	1 047	0	0	0	0	96	0	951	0	8 688	332	0	0	0
131	3	689	ООО "Канон"	0	0	0	0	0	0	0	0	0	0	0	0	0	0
132	2	747	ООО "ЦАГ № 1"	0	0	0	0	0	0	0	0	0	0	0	0	0	0
133	2	756	ООО "Эксперт"	0	0	0	0	0	0	0	0	0	0	0	0	0	0
134		658	ООО ЛДЦ МИБС-Челябинск	0													
135	1	752	ООО "Фортуна"	0	0	0	0	0	0	0	0	0	0	0	0	0	0
136	1	771	ООО "Полимедика Челябинск"	25 903	5 574	0	17 762	2 567	0	0	0	0	0	6 233	0	0	0
137	1	760	ООО ЛПМО "Золотое сечение"	0	0	0	0	0	0	0	0	0	0	0	0	0	0
138	1	765	ООО "ВЭХ ОМС"	0	0	0	0	0	0	0	0	0	0	0	0	0	0
139	1	707	ООО МО "Оптик-Центр"	0	0	0	0	0	0	0	0	0	0	0	0	0	0
140	1	762	ООО "Лакшми"	497	0	0	0	0	99	0	398	0	2 266	140	0	0	0
141	1	766	ООО "ПолиКлиника"	0	0	0	0	0	0	0	0	0	0	0	317	0	0
142	1	769	ООО "ТИМЕНЕЙ"	0	0	0	0	0	0	0	0	0	0	0	0	0	0
			Итого: Челябинский ГО	1 114 567	257 421	25 168	687 646	68 765	23 313	0	52 254	0	285 843	259 267	35 554	15	48
			Южноуральский ГО														
143	2	222	ГБУЗ "Городская больница г.Южноуральск"	24 172	7 132	0	13 883	2 088	238	0	831	0	1 682	4 904	1 181	3	0
			Итого: Южноуральский ГО	24 172	7 132	0	13 883	2 088	238	0	831	0	1 682	4 904	1 181	3	0
			Итого: ГОРОДА	2 445 023	552 915	59 425	1 453 360	165 559	51 862	0	161 053	849	767 770	551 160	88 455	89	129
			РАЙОНЫ														
			Агаповский МР														
144	1	224	МУЗ Агаповская ЦРБ администрации Агаповского муниципального района	20 057	6 615	423	10 090	1 802	270	0	857	0	4 323	3 648	1 019	0	0
			Итого: Агаповский МР	20 057	6 615	423	10 090	1 802	270	0	857	0	4 323	3 648	1 019	0	0
			Аргаяшский МР														
145	1	234	ГБУЗ "Районная больница с.Аргаяш"	25 867	9 758	320	11 951	2 374	462	0	1 002	0	5 884	4 318	684	3	0
			Итого: Аргаяшский МР	25 867	9 758	320	11 951	2 374	462	0	1 002	0					

№ п/п	Уровень	Код МО	Наименование МО, территорий	Поликлиника										Скорая медицинская помощь			
				Всего посещений (гр.33+гр.34+ гр.37+гр.38+ гр.39+гр.40)	в том числе				Стомато- логия (УЕТ)	Количество обращений (включая стомато- логические)	Всего, вызовов	в том числе с проведением тромболизиса (из графы 43)	в том числе проведение медицинско- й эвакуации (консультаци- и) (из графы 43)				
					поликлиника (за искл. стоматологических посещений)									стоматология (пос.)			
				врач. и фельдш. посещения (за искл. однократ. посещений с л/д целью) с проф. целью	однократные посещения с л/д целью	врач. и фельдш. посещения с л/д целью (за искл. однократ. пос с л/д)	врач. и фельдш. посещения по неотлож. мед. помощи	посещения с проф. целью (за искл. однократ. посещений с л/д целью)	однократные посещения с л/д целью	посещения с л/д целью (за искл. однократ. пос. с л/д целью)	посещения по неотлож. мед. помощи						
			1	32	33	34	35	36	37	38	39	40	41	42	43	44	45
153	1	334	ГБУЗ "Районная больница с.Кизильское"	13 335	3 312	21	7 548	1 199	311	0	944	0	4 081	2 831	694	3	0
			Итого: Кизильский МР	13 335	3 312	21	7 548	1 199	311	0	944	0	4 081	2 831	694	3	0
			Красноармейский МР														
154	1	344	МУ "Красноармейская ЦРБ"	28 422	7 360	2 160	15 200	2 185	492	0	1 025	0	3 926	5 409	1 234	3	0
			Итого: Красноармейский МР	28 422	7 360	2 160	15 200	2 185	492	0	1 025	0	3 926	5 409	1 234	3	0
			Кунашакский МР														
155	1	354	ГБУЗ "Районная больница с.Кунашак"	20 938	3 500	860	13 194	1 443	810	0	1 131	0	3 927	4 775	865	2	0
			Итого: Кунашакский МР	20 938	3 500	860	13 194	1 443	810	0	1 131	0	3 927	4 775	865	2	0
			Кусинский МР														
156	1	282	ГБУЗ "Районная больница г.Куса"	18 827	3 283	68	11 179	1 529	513	0	2 255	0	9 947	4 478	870	3	0
157		280	ГБУЗ Магнитская ГБ	0													
			Итого: Кусинский МР	18 827	3 283	68	11 179	1 529	513	0	2 255	0	9 947	4 478	870	3	0
			Нагайбакский МР														
158	1	363	ГБУЗ "Районная больница с.Фершампенуаз"	12 979	3 318	810	6 693	1 152	151	0	855	0	3 235	2 516	630	3	0
			Итого: Нагайбакский МР	12 979	3 318	810	6 693	1 152	151	0	855	0	3 235	2 516	630	3	0
			Нязепетровский МР														
159	1	286	ГБУЗ "Районная больница г.Нязепетровск"	12 589	2 319	186	7 502	1 007	287	0	1 288	0	4 792	2 930	546	3	0
			Итого: Нязепетровский МР	12 589	2 319	186	7 502	1 007	287	0	1 288	0	4 792	2 930	546	3	0
			Октябрьский МР														
160	1	372	МУЗ "Октябрьская ЦРБ"	15 508	3 374	109	9 979	1 131	156	0	759	0	1 811	3 580	685	2	0
			Итого: Октябрьский МР	15 508	3 374	109	9 979	1 131	156	0	759	0	1 811	3 580	685	2	0
			Сосновский МР														
161	1	378	МБУЗ Сосновская ЦРБ	38 998	12 660	726	20 060	3 431	698	0	1 423	0	5 512	7 216	1 945	0	0
162	1	640	ООО Стоматологическая клиника "Нео-Дент"	87	0	0	0	0	0	0	87	0	339	29	0	0	0
			Итого: Сосновский МР	39 085	12 660	726	20 060	3 431	698	0	1 510	0	5 851	7 245	1 945	0	0
			Увельский МР														
163	1	306	ГБУЗ "Районная больница п.Увельский"	18 674	5 389	0	10 536	1 711	-43	0	1 081	0	5 690	3 876	939	0	0
164	1	767	ОАО "Санаторий Урал"	0	0	0	0	0	0	0	0	0	0	0	0	0	0
			Итого: Увельский МР	18 674	5 389	0	10 536	1 711	-43	0	1 081	0	5 690	3 876	939	0	0
			Уйский МР														
165	1	391	ГБУЗ "Районная больница с.Уйское"	16 639	3 673	18	9 751	1 204	270	0	1 723	0	6 499	3 899	713	5	0
			Итого: Уйский МР	16 639	3 673	18	9 751	1 204	270	0	1 723	0	6 499	3 899	713	5	0
			Чибаркульский МР														
166		318	ГБУЗ УБ с.Травники	0													
167		317	ГБУЗ УБ с.Кундравы	0													
168		320	ГБУЗ УБ п.Тимирязевский	0													
169		319	ГБУЗ УБ с.Варламово	0													
170		316	ГБУЗ УБ с.Филимоново	0													
171		471	ООО "Курорт "Кисегач"	0													
			Итого: Чибаркульский МР	0	0	0	0	0	0	0	0	0	0	0	0	0	0
			Чесменский МР														
172	1	397	ГБУЗ "Районная больница с.Чесма"	14 070	3 068	124	8 464	978	637	0	799	0	3 715	3 087	560	6	0
			Итого: Чесменский МР	14 070	3 068	124	8 464	978	637	0	799	0	3 715	3 087	560	6	0
			Итого: РАЙОНЫ	354 193	89 599	7 956	200 727	29 187	7 048	0	19 676	0	85 807	73 297	16 004	39	0
			Областные МУ														
173	3	62	ГБУЗ "ЧОКБ"	22 686	0	0	22 686	0	0	0	0	0	0	11 340	64	0	64
174	3	55	ГБУЗ ЧОДКБ	29 625	9 799	7 001	12 430	0	267	0	128	0	576	6 279	60	0	60

№ п/п	Уровень	Код МО	Наименование МО, территорий	Поликлиника										Скорая медицинская помощь			
				Всего посещений (гр.33+гр.34+ гр.35+гр.36+ гр.37+гр.38+ гр.39+гр.40)	в том числе								Стомато- логия (УЕТ)	Количество обращений (включая стомато- логические)	Всего, вызовов	в том числе с проведением тромболизиса (из графы 43)	в том числе проведение медицинско- й эвакуации (консультаци- и) (из графы 43)
					поликлиника (за искл. стоматологических посещений)				стоматология (пос.)								
					врач. и фельдш. посещения (за искл. однократ. посещений с л/д целью) с проф целью	однократные посещения с л/д целью	врач. и фельдш. посещения с л/д целью (за искл. однократ. пос с л/д)	врач. и фельдш. посещения по неотлож. мед. помощи	посещения с проф. целью (за искл. однократ. посещений с л/д целью)	однократные посещения с л/д целью	посещения с л/д целью (за искл. однократ. пос. с л/д целью)	посещения по неотлож. мед. помощи					
			1	32	33	34	35	36	37	38	39	40	41	42	43	44	45
175	3	66	ГБУЗ "ЧОКЦО и ЯМ"	17 452	0	0	17 452	0	0	0	0	0	0	8 726	0	0	0
176	3	70	ГБУЗ "ЧОККВД"	11 207	4 299	0	6 908	0	0	0	0	0	0	3 453	0	0	0
177	2	63	ГБУЗ "ЧОКТИВВ"	11 336	2 378	0	8 057	0	117	0	784	0	3 373	4 420	0	0	0
178	2	65	ГБУЗ "ОСП"	18 830	0	0	0	0	1 083	0	15 874	1 873	61 019	7 843	0	0	0
179	2	468	ГБУЗ "ЧОЦР"	0	0	0	0	0	0	0	0	0	0	0	0	0	0
180	3	58	ГБУЗ "ОПЦ"	7 236	3 387	99	3 640	0	36	0	74	0	236	1 858	2	0	2
181	2	76	ГБУЗ "ЧОКД"	4 247	369	0	3 878	0	0	0	0	0	0	1 939	0	0	0
182	3	639	ФГБУ "ФЦССХ" Минздрава России (г.Челябинск)	1 920	0	0	1 920	0	0	0	0	0	0	960	0	0	0
183		436	ГБУЗ Челябинское областное патологоанатомическое бюро	0													
184		75	ГБУЗ ЧелОблЦентр мед профилактики	0													
			Итого: ОБЛАСТЬ	124 539	20 232	7 100	76 971	0	1 503	0	16 860	1 873	65 204	46 818	126	0	126
			ГУЗ														
185	2	89	ГБУЗ "ОКВД № 3"	36 794	6 822	5 954	24 018	0	0	0	0	0	0	8 457	0	0	0
186	2	172	ГБУЗ "ОКВД № 4"	15 548	7 592	0	7 956	0	0	0	0	0	0	2 801	0	0	0
187	3	171	ГБУЗ "ООД № 2"	4 058	0	0	4 058	0	0	0	0	0	0	2 029	0	0	0
188	2	155	ГБУЗ "ООД № 3"	1 434	0	0	1 434	0	0	0	0	0	0	717	0	0	0
			Итого: ГУЗ	57 834	14 414	5 954	37 466	0	0	0	0	0	0	14 004	0	0	0
			ИТОГО по Чел. обл.	2 981 589	677 160	80 435	1 768 524	194 746	60 413	0	197 589	2 722	918 781	685 279	104 585	128	255
			МУ за пределами области														
189		746	ООО МД Проект 2010 г. Уфа	0													
190	3	732	ООО "УКЛРЦ"	0	0	0	0	0	0	0	0	0	0	0	0	0	0
191		763	ООО "Дистанционная медицина" г. Москва	0													
192		694	ФГБНУ Томский НИМЦ	0													
193		770	ФГКУ "СКК "Приволжский" Мин.Обор. РФ	0													
			Итого по МУ за пределами ЧО	0	0	0	0	0	0	0	0	0	0	0	0	0	0
			ИТОГО по ТП ОМС Челябинской обл.	2 981 589	677 160	80 435	1 768 524	194 746	60 413	0	197 589	2 722	918 781	685 279	104 585	128	255

АСТРА-МЕТАЛЛ
3-ий квартал 2018

[illegible]

№ п/п	Уровень	Код МО	Наименование МО, территорий	Круглосуточный стационар																			
				Всего		В рамках базовой программы ОМС		в том числе						В рамках сверх базовой программы ОМС		в том числе							
								высокотехнологичная мед.помощь		мед.помощь по медицинской реабилитации		в том числе по детской медицинской				ВИЧ		высокотехнологичная мед.помощь		мед.помощь по медицинской реабилитации		мед.помощь по профилю "кардиологические"	
				случаи госпитализации (гр.4+гр.12)	к/дни (гр.5+гр.13)	случаи госпитализации	к/дни	случаи госпитализации (из графы 4)	к/дни (из графы 5)	случаи госпитализации (из графы 4)	к/дни (из графы 5)	случаи госпитализации (из графы 8)	к/дни (из графы 9)	случаи госпитализации	к/дни	случаи госпитализации (из графы 12)	к/дни (из графы 13)	случаи госпитализации (из графы 12)	к/дни (из графы 13)	случаи госпитализации (из графы 12)	к/дни (из графы 13)	случаи госпитализации (из графы 12)	к/дни (из графы 13)
			1	2	3	4	5	6	7	8	9	10	11	12	13	14	15	16	17	18	19	20	21
58	2	690	АО "Центр семейной медицины"	0	0	0	0	0	0	0	0	0	0	0	0	0	0	0	0	0	0	0	0
59		671	ООО Медицина плюс	0	0																		
60		709	ООО ЛДЦ МИБС им.С.Березина	0	0																		
61		727	ООО "Рикон"	0	0																		
62		768	ООО "НовоМед"	0	0																		
			Итого: Магнитогорский ГО	6 708	70 293	6 702	70 215	110	1 540	58	1 065	0	0	6	78	0	0	6	78	0	0	0	0
			Миасский ГО																				
63	1	186	ГБУЗ "ГБ № 1 г.Миасс"	30	319	30	319	0	0	0	0	0	0	0	0	0	0	0	0	0	0	0	0
64	3	187	ГБУЗ "Городская больница № 2 г.Миасс"	1 444	13 285	1 444	13 285	0	0	0	0	0	0	0	0	0	0	0	0	0	0	0	0
65	3	188	ГБУЗ "Городская больница № 3 г.Миасс"	603	6 023	591	5 887	47	530	0	0	0	0	12	136	0	0	12	136	0	0	0	0
66	2	452	ГБУЗ "Городская больница № 4 г.Миасс"	550	4 702	550	4 702	0	0	0	0	0	0	0	0	0	0	0	0	0	0	0	0
67	1	451	ГБУЗ "СП г.Миасс"	0	0	0	0	0	0	0	0	0	0	0	0	0	0	0	0	0	0	0	0
68	1	193	ГБУЗ "ССМП г.Миасс"	0	0	0	0	0	0	0	0	0	0	0	0	0	0	0	0	0	0	0	0
69	1	433	ФГБУЗ МСЧ № 92 ФМБА России	0	0	0	0	0	0	0	0	0	0	0	0	0	0	0	0	0	0	0	0
70		764	ООО "МРТ ПЛЮС"	0	0																		
			Итого: Миасский ГО	2 627	24 329	2 615	24 193	47	530	0	0	0	0	12	136	0	0	12	136	0	0	0	0
			Озерский ГО																				
71	2	453	ФГБУЗ КБ № 71 ФМБА России	1 186	11 930	1 186	11 930	0	0	0	0	0	0	0	0	0	0	0	0	0	0	0	0
			Итого: Озерский ГО	1 186	11 930	1 186	11 930	0	0	0	0	0	0	0	0	0	0	0	0	0	0	0	0
			Пластовский МР																				
72	1	218	ГБУЗ "Городская больница г.Пласт"	296	2 635	296	2 635	0	0	0	0	0	0	0	0	0	0	0	0	0	0	0	0
			Итого: Пластовский МР	296	2 635	296	2 635	0	0	0	0	0	0	0	0	0	0	0	0	0	0	0	0
			Саткинский МР																				
73	2	404	ГБУЗ "Районная больница г.Сатка"	932	9 028	932	9 028	0	0	0	0	0	0	0	0	0	0	0	0	0	0	0	0
74	1	530	ГБУЗ "ССМП г.Сатка"	0	0	0	0	0	0	0	0	0	0	0	0	0	0	0	0	0	0	0	0
			Итого: Саткинский МР	932	9 028	932	9 028	0	0	0	0	0	0	0	0	0	0	0	0	0	0	0	0
			Снежинский ГО																				
75	2	444	ФГБУЗ ЦМСЧ № 15 ФМБА России	650	6 349	650	6 349	0	0	0	0	0	0	0	0	0	0	0	0	0	0	0	0
76	2	728	ООО "ЯМТ - Снежинск"	0	0	0	0	0	0	0	0	0	0	0	0	0	0	0	0	0	0	0	0
			Итого: Снежинский ГО	650	6 349	650	6 349	0	0	0	0	0	0	0	0	0	0	0	0	0	0	0	0
			Трехгорный ГО																				
77	2	445	ФГБУЗ МСЧ № 72 ФМБА России	376	3 578	376	3 578	0	0	0	0	0	0	0	0	0	0	0	0	0	0	0	0
			Итого: Трехгорный ГО	376	3 578	376	3 578	0	0	0	0	0	0	0	0	0	0	0	0	0	0	0	0
			Троицкий ГО																				
78	3	295	ГБУЗ "Областная больница г.Троицк"	1 174	10 675	1 174	10 675	17	170	0	0	0	0	0	0	0	0	0	0	0	0	0	0
			Итого: Троицкий ГО	1 174	10 675	1 174	10 675	17	170	0	0	0	0	0	0	0	0	0	0	0	0	0	0
			Усть-Катавский ГО																				
79	1	403	ФГБУЗ МСЧ № 162 ФМБА России	344	3 785	344	3 785	0	0	0	0	0	0	0	0	0	0	0	0	0	0	0	0
			Итого: Усть-Катавский ГО	344	3 785	344	3 785	0	0	0	0	0	0	0	0	0	0	0	0	0	0	0	0
			Челябинский ГО																				
80	2	315	ГБУЗ "Областная больница г.Челябуль"	725	6 689	725	6 689	0	0	0	0	0	0	0	0	0	0	0	0	0	0	0	0
81	1	647	ООО "Смайл"	0	0	0	0	0	0	0	0	0	0	0	0	0	0	0	0	0	0	0	0
			Итого: Челябинский ГО	725	6 689	725	6 689	0	0	0	0	0	0	0	0	0	0	0	0	0	0	0	0
			Челябинский ГО																				
82	3	79	МАУЗ ОТКЗ ГКБ № 1	2 589	25 384	2 589	25 384	32	384	0	0	0	0	0	0	0	0	0	0	0	0	0	0
83	2	91	МБУЗ ГКБ № 2	249	3 195	249	3 195	0	0	78	1 406	0	0	0	0	0	0	0	0	0	0	0	0
84	3	456	ГБУЗ "ОКБ № 3"	4 708	36 709	4 626	35 852	128	1 106	176	3 582	0	0	82	857	0	0	82	857	0	0	0	0

[illegible]

[illegible]

[illegible]

№ п/п	Уровень	Код МО	Наименование МО, территорий	Круглосуточный стационар																			
				Всего	В рамках базовой программы ОМС	в том числе						В рамках сверх базовой программы ОМС	в том числе										
						высокотехнологичная мед.помощь		мед.помощь по медицинской реабилитации		в том числе по детской медицинской			ВИЧ		высокотехнологичная мед.помощь		мед.помощь по медицинской реабилитации		мед.помощь по профилю "кардиологические"				
				случаи госпитализации (гр.4+гр.12)	к/дни (гр.5+гр.13)	случаи госпитализации	к/дни	случаи госпитализации (из графы 4)	к/дни (из графы 5)	случаи госпитализации (из графы 4)	к/дни (из графы 5)	случаи госпитализации (из графы 8)	к/дни (из графы 9)	случаи госпитализации	к/дни	случаи госпитализации (из графы 12)	к/дни (из графы 13)	случаи госпитализации (из графы 12)	к/дни (из графы 13)	случаи госпитализации (из графы 12)	к/дни (из графы 13)	случаи госпитализации (из графы 12)	к/дни (из графы 13)
			1	2	3	4	5	6	7	8	9	10	11	12	13	14	15	16	17	18	19	20	21
175	3	66	ГБУЗ "ЧОКЦО и ЯМ"	1 479	16 161	1 479	16 161	40	411	0	0	0	0	0	0	0	0	0	0	0	0	0	0
176	3	70	ГБУЗ "ЧОККВД"	133	2 132	133	2 132	24	468	0	0	0	0	0	0	0	0	0	0	0	0	0	0
177	2	63	ГБУЗ "ЧОКТИВВ"	298	5 084	298	5 084	0	0	0	0	0	0	0	0	0	0	0	0	0	0	0	0
178	2	65	ГБУЗ "ОСП"	0	0	0	0	0	0	0	0	0	0	0	0	0	0	0	0	0	0	0	0
179	2	468	ГБУЗ "ЧОЦР"	213	4 194	103	2 194	0	0	103	2 194	45	513	110	2 000	0	0	0	0	110	2 000	0	0
180	3	58	ГБУЗ "ОПЦ"	1 156	7 418	1 156	7 418	47	434	0	0	0	0	0	0	0	0	0	0	0	0	0	0
181	2	76	ГБУЗ "ЧОКД"	0	0	0	0	0	0	0	0	0	0	0	0	0	0	0	0	0	0	0	0
182	3	639	ФГБУ "ФЦССХ" Минздрава России (г.Челябинск)	328	1 444	328	1 444	119	555	0	0	0	0	0	0	0	0	0	0	0	0	0	0
183		436	ГБУЗ Челябинское областное патологоанатомическое бюро	0	0																		
184		75	ГБУЗ ЧелОблЦентр мед профилактики	0	0																		
			Итого: ОБЛАСТЬ	8 218	78 777	8 096	76 669	645	6 636	224	3 752	166	2 071	122	2 108	0	0	12	108	110	2 000	0	0
			ГУЗ																				
185	2	89	ГБУЗ "ОКВД № 3"	111	1 786	111	1 786	0	0	0	0	0	0	0	0	0	0	0	0	0	0	0	0
186	2	172	ГБУЗ "ОКВД № 4"	45	504	45	504	0	0	0	0	0	0	0	0	0	0	0	0	0	0	0	0
187	3	171	ГБУЗ "ООД № 2"	318	3 794	318	3 794	2	56	0	0	0	0	0	0	0	0	0	0	0	0	0	0
188	2	155	ГБУЗ "ООД № 3"	252	2 675	252	2 675	0	0	0	0	0	0	0	0	0	0	0	0	0	0	0	0
			Итого: ГУЗ	726	8 759	726	8 759	2	56	0	0	0	0	0	0	0	0	0	0	0	0	0	0
			ИТОГО по Чел. обл.	59 321	557 471	58 553	544 314	1 194	12 905	772	13 554	271	3 621	768	13 157	60	1 296	118	1 221	590	10 640	0	0
			МУ за пределами области																				
189		746	ООО МД Проект 2010 г. Уфа	0	0																		
190	3	732	ООО "УКЛРЦ"	6	42	6	42	6	42	0	0	0	0	0	0	0	0	0	0	0	0	0	0
191		763	ООО "Дистанционная медицина" г. Москва	0	0																		
192		694	ФГБНУ Томский НИМЦ	0	0																		
193		770	ФГКУ "СКК "Приволжский" Мин.Обор. РФ	0	0																		
			Итого по МУ за пределами ЧО	6	42	6	42	6	42	0	0	0	0	0	0	0	0	0	0	0	0	0	0
			ИТОГО по ТП ОМС Челябинской обл.	59 327	557 513	58 559	544 356	1 200	12 947	772	13 554	271	3 621	768	13 157	60	1 296	118	1 221	590	10 640	0	0

Распределение объемов при

№ п/п		Уровень	Код МО	Наименование МО, территорий	Дневные стационары всех типов (включая вспомогательные репродуктивные технологии (ЭКО))									
					Всего по ДС		ДС при КС		ДС при АПП		СД при АПП		в том числе ЭКО	
					случаи лечения (гр.24+гр.26+ гр.28)	пациенто-дни (гр.25+гр.27+г р.29)	случаи лечения	пациенто- дни	случаи лечения	пациенто-дни	случаи лечения	пациенто- дни	случаи лечения (из графы 22)	пациенто-дни (из графы 23)
				1	22	23	24	25	26	27	28	29	30	31
				ГОРОДА										
				Ашинский МР										
1	2	242		ГБУЗ "Городская больница № 1 г.Аша"	81	864	24	312	57	552	0	0	0	0
2	1	241		ГБУЗ "Городская больница №2 г.Аша"	75	689	0	0	75	689	0	0	0	0
3	1	244		ГБУЗ "Городская больница г.Сим"	95	1 096	0	0	95	1 096	0	0	0	0
4	1	243		ГБУЗ "Городская больница г.Миныйр"	41	418	0	0	41	418	0	0	0	0
5	1	537		ГБУЗ "Кропачевская городская больница"	24	240	0	0	24	240	0	0	0	0
6	1	408		ПАО "Ашинский метзавод"	0	0	0	0	0	0	0	0	0	0
				Итого: Ашинский МР	316	3 307	24	312	292	2 995	0	0	0	0
				Верхнеуфалейский ГО										
7	1	198		ГБУЗ "Городская больница г. Верхний Уфалей"	177	1 482	0	0	168	1 408	9	74	0	0
8	1	203		ГБУЗ "Стоматологическая поликлиника г.Верхний Уфалей"	0	0	0	0	0	0	0	0	0	0
				Итого: Верхнеуфалейский ГО	177	1 482	0	0	168	1 408	9	74	0	0
				Еманжелинский МР										
9	2	205		ГБУЗ "Городская больница № 1 г.Еманжелинск"	240	2 286	0	0	228	2 186	12	100	0	0
				Итого: Еманжелинский МР	240	2 286	0	0	228	2 186	12	100	0	0
				Златоустовский ГО										
10	1	134		ГБУЗ "ГБ № 1 г.Златоуст"	112	768	0	0	108	742	4	26	0	0
11	1	135		ГБУЗ "ГБ" № 2 г.Златоуст"	123	805	0	0	113	755	10	50	0	0
12	2	136		ГБУЗ "ГБ № 3 г.Златоуст"	180	1 649	0	0	174	1 589	6	60	0	0
13	2	455		ГБУЗ "Городская больница № 4 г.Златоуст"	95	589	0	0	95	589	0	0	0	0
14		139		ГБУЗ ГДБ №1 г.Златоуст	0	0								
15	2	140		ГБУЗ "ГДБ г.Златоуст"	112	944	0	0	108	920	4	24	0	0
16		147		ГБУЗ ГДП г.Златоуст	0	0								
17	2	142		ГБУЗ "Родильный дом г.Златоуст"	130	975	0	0	130	975	0	0	0	0
18	1	552		ГБУЗ "ВФД г.Златоуст"	0	0	0	0	0	0	0	0	0	0
19	1	674		ГБУЗ "ССМП г.Златоуст"	0	0	0	0	0	0	0	0	0	0
20	1	438		НУЗ "Отделенческая больница ст.Златоуст ОАО "РЖД"	48	333	0	0	48	333	0	0	0	0
21		719		ООО Центр семейной медицины "Созвездие"	0	0								
22		761		ООО "Здоровье"	0	0								
				Итого: Златоустовский ГО	800	6 063	0	0	776	5 903	24	160	0	0
				Карабашский ГО										
23	1	209		ГБУЗ "Городская больница г.Карабаш"	56	434	0	0	56	434	0	0	0	0
				Итого: Карабашский ГО	56	434	0	0	56	434	0	0	0	0
				Карталинский МР										
24	2	264		Карталинская горбольница	180	1 510	27	205	138	1 177	15	128	0	0
25	1	441		НУЗ "Узловая больница ст. Карталы ОАО "РЖД"	65	488	0	0	65	488	0	0	0	0
				Итого: Карталинский МР	245	1 998	27	205	203	1 665	15	128	0	0
				Локомотивный ГО										
26	1	447		ГБУЗ "Областная больница"поселка Локомотивный	26	233	15	149	0	0	11	84	0	0
				Итого: Локомотивный ГО	26	233	15	149	0	0	11	84	0	0

№ п/п	Уровень	Код МО	Наименование МО, территорий	Дневные стационары всех типов (включая вспомогательные репродуктивные технологии (ЭКО))									
				Всего по ДС		ДС при КС		ДС при АПП		СД при АПП		в том числе ЭКО	
				случаи лечения (гр.24+гр.26+ гр.28)	пациенто-дни (гр.25+гр.27+г р.29)	случаи лечения	пациенто- дни	случаи лечения	пациенто-дни	случаи лечения	пациенто- дни	случаи лечения (из графы 22)	пациенто-дни (из графы 23)
			1	22	23	24	25	26	27	28	29	30	31
			Катав-Ивановский МР										
27	1	278	ГБУЗ "Районная больница г. Катав-Ивановск"	82	969	0	0	82	969	0	0	0	0
			Итого: Катав-Ивановский МР	82	969	0	0	82	969	0	0	0	0
			Копейский ГО										
28	2	148	ГБУЗ "ГБ № 1 г.Копейск"	472	3 156	111	614	361	2 542	0	0	0	0
29	1	150	ГБУЗ "Городская больница № 3 г.Копейск"	107	866	0	0	92	740	15	126	0	0
30	1	157	ГБУЗ "ГДП № 1 г.Копейск"	93	650	0	0	72	504	21	146	0	0
31	1	158	ГБУЗ "Стоматологическая поликлиника г. Копейск"	0	0	0	0	0	0	0	0	0	0
32	1	420	ГБУЗ "ВФД г.Копейск"	0	0	0	0	0	0	0	0	0	0
33	1	491	ГБУЗ "ССМП г.Копейск"	0	0	0	0	0	0	0	0	0	0
			Итого: Копейский ГО	672	4 672	111	614	525	3 786	36	272	0	0
			Коркинский МР										
34	2	210	ГБУЗ "Городская больница № 1 г. Коркино"	216	1 493	72	304	144	1 189	0	0	0	0
35	1	211	ГБУЗ "Городская больница № 2 г. Коркино"	65	367	0	0	65	367	0	0	0	0
36	1	212	ГБУЗ "Городская больница № 3 г. Коркино"	36	194	0	0	36	194	0	0	0	0
37	1	213	ГБУЗ "Городская детская больница г. Коркино"	4	50	0	0	4	50	0	0	0	0
38	1	675	ГБУЗ "Станция скорой медицинской помощи г.Коркино"	0	0	0	0	0	0	0	0	0	0
39	1	633	ООО "НоваАрт"	0	0	0	0	0	0	0	0	0	0
40	1	740	ООО "НоваАРТ"	0	0	0	0	0	0	0	0	0	0
			Итого: Коркинский МР	321	2 104	72	304	249	1 800	0	0	0	0
			Кыштымский ГО										
41	2	216	ГБУЗ "Городская больница им. А.П. Силаева г.Кыштым"	213	1 747	0	0	213	1 747	0	0	0	0
			Итого: Кыштымский ГО	213	1 747	0	0	213	1 747	0	0	0	0
			Магнитогорский ГО										
42	3	159	ГАУЗ "Городская больница № 1 им. Г.И. Дробышева г.Магнитогорск"	438	4 037	9	96	404	3 687	25	254	0	0
43	3	590	ГАУЗ "Городская больница № 2 г. Магнитогорск"	204	2 820	5	141	174	2 291	25	388	0	0
44	3	161	ГАУЗ "Городская больница № 3 г.Магнитогорск"	453	3 181	0	0	375	2 721	78	460	0	0
45	3	164	ГАУЗ "Детская городская больница г.Магнитогорск"	484	4 992	0	0	468	4 870	16	122	0	0
46	3	160	АНО "ЦКМСЧ"	286	2 321	57	351	211	1 843	18	127	0	0
47	2	165	ГАУЗ "Родильный дом № 1 г.Магнитогорск"	139	1 188	69	739	70	449	0	0	0	0
48	2	166	ГБУЗ "Родильный дом № 2 г. Магнитогорск"	97	582	73	447	24	135	0	0	0	0
49	2	167	ГБУЗ "Родильный дом № 3 г. Магнитогорск"	60	513	36	293	24	220	0	0	0	0
50	1	178	ГБУЗ "Детская городская поликлиника № 2 г.Магнитогорск"	39	240	0	0	33	204	6	36	0	0
51	1	184	ГБУЗ "Детская городская поликлиника № 1 г.Магнитогорск"	30	173	0	0	12	60	18	113	0	0
52	1	179	ГБУЗ "Детская городская поликлиника № 3 г.Магнитогорск"	21	126	0	0	18	108	3	18	0	0
53	1	182	ГБУЗ "Стоматологическая поликлиника № 2 г.Магнитогорск"	0	0	0	0	0	0	0	0	0	0
54	1	183	ГБУЗ "Стоматологическая поликлиника № 1 г.Магнитогорск"	0	0	0	0	0	0	0	0	0	0
55	1	180	ГБУЗ "Детская стоматологическая поликлиника г.Магнитогорск"	0	0	0	0	0	0	0	0	0	0
56	1	676	ГБУЗ "Станция скорой медицинской помощи г.Магнитогорск"	0	0	0	0	0	0	0	0	0	0
57	2	712	ООО "ДНК КЛИНИКА"	6	12	0	0	6	12	0	0	6	12

№ п/п	Уровень	Код МО	Наименование МО, территорий	Дневные стационары всех типов (включая вспомогательные репродуктивные технологии (ЭКО))									
				Всего по ДС		ДС при КС		ДС при АПП		СД при АПП		в том числе ЭКО	
				случаи лечения (гр.24+гр.26+ гр.28)	пациенто-дни (гр.25+гр.27+г р.29)	случаи лечения	пациенто- дни	случаи лечения	пациенто-дни	случаи лечения	пациенто- дни	случаи лечения (из графы 22)	пациенто-дни (из графы 23)
			1	22	23	24	25	26	27	28	29	30	31
58	2	690	АО "Центр семейной медицины"	36	72	0	0	36	72	0	0	36	72
59		671	ООО Медицина плюс	0	0								
60		709	ООО ЛДЦ МИБС им.С.Березина	0	0								
61		727	ООО "Рикон"	0	0								
62		768	ООО "НовоМед"	0	0								
			Итого: Магнитогорский ГО	2 293	20 257	249	2 067	1 855	16 672	189	1 518	42	84
			Миасский ГО										
63	1	186	ГБУЗ "ГБ № 1 г.Миасс"	132	1 373	0	0	99	1 085	33	288	0	0
64	3	187	ГБУЗ "Городская больница № 2 г.Миасс"	505	3 936	33	39	439	3 607	33	290	0	0
65	3	188	ГБУЗ "Городская больница № 3 г.Миасс"	104	922	0	0	95	864	9	58	0	0
66	2	452	ГБУЗ "Городская больница № 4 г.Миасс"	89	821	0	0	75	695	14	126	0	0
67	1	451	ГБУЗ "СП г.Миасс"	0	0	0	0	0	0	0	0	0	0
68	1	193	ГБУЗ "ССМП г.Миасс"	0	0	0	0	0	0	0	0	0	0
69	1	433	ФГБУЗ МСЧ № 92 ФМБА России	54	726	0	0	54	726	0	0	0	0
70		764	ООО "МРТ ПЛЮС"	0	0								
			Итого: Миасский ГО	884	7 778	33	39	762	6 977	89	762	0	0
			Озерский ГО										
71	2	453	ФГБУЗ КБ № 71 ФМБА России	414	4 365	270	2 937	144	1 428	0	0	0	0
			Итого: Озерский ГО	414	4 365	270	2 937	144	1 428	0	0	0	0
			Пластовский МР										
72	1	218	ГБУЗ "Городская больница г.Пласт"	99	915	3	25	87	805	9	85	0	0
			Итого: Пластовский МР	99	915	3	25	87	805	9	85	0	0
			Саткинский МР										
73	2	404	ГБУЗ "Районная больница г.Сатка"	443	4 759	0	0	443	4 759	0	0	0	0
74	1	530	ГБУЗ "ССМП г.Сатка"	0	0	0	0	0	0	0	0	0	0
			Итого: Саткинский МР	443	4 759	0	0	443	4 759	0	0	0	0
			Снежинский ГО										
75	2	444	ФГБУЗ ЦМСЧ № 15 ФМБА России	172	1 870	0	0	172	1 870	0	0	0	0
76	2	728	ООО "ЯМТ - Снежинск"	0	0	0	0	0	0	0	0	0	0
			Итого: Снежинский ГО	172	1 870	0	0	172	1 870	0	0	0	0
			Трехгорный ГО										
77	2	445	ФГБУЗ МСЧ № 72 ФМБА России	181	1 688	0	0	154	1 463	27	225	0	0
			Итого: Трехгорный ГО	181	1 688	0	0	154	1 463	27	225	0	0
			Троицкий ГО										
78	3	295	ГБУЗ "Областная больница г.Троицк"	414	3 693	0	0	414	3 693	0	0	0	0
			Итого: Троицкий ГО	414	3 693	0	0	414	3 693	0	0	0	0
			Усть-Катавский ГО										
79	1	403	ФГБУЗ МСЧ № 162 ФМБА России	69	792	69	792	0	0	0	0	0	0
			Итого: Усть-Катавский ГО	69	792	69	792	0	0	0	0	0	0
			Чебаркульский ГО										
80	2	315	ГБУЗ "Областная больница г.Чебаркуль"	313	2 985	12	56	280	2 761	21	168	0	0
81	1	647	ООО "Смайл"	0	0	0	0	0	0	0	0	0	0
			Итого: Чебаркульский ГО	313	2 985	12	56	280	2 761	21	168	0	0
			Челябинский ГО										
82	3	79	МАУЗ ОТКЗ ГКБ № 1	538	5 035	27	160	503	4 799	8	76	0	0
83	2	91	МБУЗ ГКБ № 2	300	2 400	0	0	294	2 355	6	45	0	0
84	3	456	ГБУЗ "ОКБ № 3"	693	5 858	48	318	624	5 327	21	213	0	0

№ п/п	Уровень	Код МО	Наименование МО, территорий	Дневные стационары всех типов (включая вспомогательные репродуктивные технологии (ЭКО))									
				Всего по ДС		ДС при КС		ДС при АПП		СД при АПП		в том числе ЭКО	
				случаи лечения (гр.24+гр.26+ гр.28)	пациенто-дни (гр.25+гр.27+г р.29)	случаи лечения	пациенто- дни	случаи лечения	пациенто-дни	случаи лечения	пациенто- дни	случаи лечения (из графы 22)	пациенто-дни (из графы 23)
			1	22	23	24	25	26	27	28	29	30	31
85		92	ГБУЗ ОКБ № 4	0	0								
86	3	93	МБУЗ ГКБ № 5	183	1 508	0	0	177	1 448	6	60	0	0
87	3	85	МБУЗ ГКБ № 6	493	4 258	36	242	446	3 935	11	81	0	0
88	3	88	ФГБОУ ВО ЮУГМУ Минздрава России	362	2 924	0	0	362	2 924	0	0	0	0
89	3	94	МАУЗ ОЗП ГКБ № 8	656	7 060	201	2 613	429	4 187	26	260	0	0
90	3	95	МАУЗ ГКБ № 9	360	2 802	15	99	303	2 294	42	409	0	0
91	3	86	ГБУЗ "ОКБ № 2"	427	3 547	102	651	282	2 515	43	381	0	0
92	3	413	МАУЗ ГКБ №11	350	2 454	0	0	350	2 454	0	0	0	0
93	1	96	МБУЗ ГБ № 14	141	1 127	0	0	141	1 127	0	0	0	0
94	1	98	МБУЗ ГБ №16	108	859	0	0	108	859	0	0	0	0
95	3	440	НУЗ "Дорожная клиническая больница на ст.Челябинск ОАО "РЖД"	532	4 044	0	0	503	3 814	29	230	0	0
96	3	99	МАУЗ ДГКБ № 1	209	1 914	0	0	181	1 735	28	179	0	0
97	2	439	МБУЗ ДГКБ № 7	113	1 054	0	0	98	930	15	124	0	0
98	3	90	МБУЗ ДГКБ № 8	281	2 234	87	781	169	1 287	25	166	0	0
99	1	119	МБУЗ ГКП № 5	308	2 447	0	0	200	1 583	108	864	0	0
100		87	МБУЗ ГКП № 7	0	0								
101	1	122	МБУЗ "ГКП № 8"	90	771	0	0	90	771	0	0	0	0
102	1	417	МБУЗ "ДГКП № 1"	27	193	0	0	6	42	21	151	0	0
103	1	125	МБУЗ Детская городская поликлиника № 4	18	126	0	0	0	0	18	126	0	0
104	1	415	МБУЗ ДГП № 6	96	709	0	0	78	565	18	144	0	0
105	1	127	МБУЗ ДГКП № 8	145	1 028	0	0	120	851	25	177	0	0
106	2	102	МБУЗ "ДГКП № 9"	30	292	0	0	24	250	6	42	0	0
107	1	130	МБУЗ СП № 1	0	0	0	0	0	0	0	0	0	0
108	1	132	ООО "Стоматологическая поликлиника № 3"	0	0	0	0	0	0	0	0	0	0
109	1	401	ООО "СП № 4"	0	0	0	0	0	0	0	0	0	0
110	1	133	МБУЗ СП №6	0	0	0	0	0	0	0	0	0	0
111	1	529	НУЗ "Дорожная стоматологическая поликлиника на ст.Челябинск ОАО "РЖД"	0	0	0	0	0	0	0	0	0	0
112	1	672	МБУЗ ССМП	0	0	0	0	0	0	0	0	0	0
113	1	546	ФКУЗ "МСЧ МВД России по Челябинской области"	0	0	0	0	0	0	0	0	0	0
114	2	678	ФГБУН УНПЦ РМ ФМБА России	0	0	0	0	0	0	0	0	0	0
115	2	635	ООО МЦ "Лотос"	43	118	0	0	43	118	0	0	14	28
116	1	634	ООО "Неврологическая клиника доктора Бубновой И.Д."	10	50	0	0	10	50	0	0	0	0
117	3	668	ООО МК "ЭФ ЭМ СИ"	0	0	0	0	0	0	0	0	0	0
118	2	679	МАУЗ "Центр ВРТ"	45	90	0	0	45	90	0	0	45	90

№ п/п	Уровень	Код МО	Наименование МО, территорий	Дневные стационары всех типов (включая вспомогательные репродуктивные технологии (ЭКО))									
				Всего по ДС		ДС при КС		ДС при АПП		СД при АПП		в том числе ЭКО	
				случаи лечения (гр.24+гр.26+гр.28)	пациенто-дни (гр.25+гр.27+гр.29)	случаи лечения	пациенто-дни	случаи лечения	пациенто-дни	случаи лечения	пациенто-дни	случаи лечения (из графы 22)	пациенто-дни (из графы 23)
			1	22	23	24	25	26	27	28	29	30	31
128	2	749	ГБУЗ "Центр медицинской реабилитации "Вдохновение"	72	1 102	72	1 102	0	0	0	0	0	0
129	1	698	МБОУ "Лицей № 11 г. Челябинска"	0	0	0	0	0	0	0	0	0	0
130	1	738	ООО "ЕВРОДЕНТ"	0	0	0	0	0	0	0	0	0	0
131	3	689	ООО "Канон"	0	0	0	0	0	0	0	0	0	0
132	2	747	ООО "ЦАГ № 1"	2	4	0	0	2	4	0	0	2	4
133	2	756	ООО "Эксперт"	11	22	0	0	11	22	0	0	11	22
134		658	ООО ЛДЦ МИБС-Челябинск	0	0								
135	1	752	ООО "Фортуна"	0	0	0	0	0	0	0	0	0	0
136	1	771	ООО "Полимедика Челябинск"	250	2 005	0	0	250	2 005	0	0	0	0
137	1	760	ООО ЛПМО "Золотое сечение"	15	51	0	0	15	51	0	0	0	0
138	1	765	ООО "ВЭХ ОМС"	38	114	0	0	38	114	0	0	0	0
139	1	707	ООО МО "Оптик-Центр"	5	20	5	20	0	0	0	0	0	0
140	1	762	ООО "Лакшми"	0	0	0	0	0	0	0	0	0	0
141	1	766	ООО "ПолиКлиника"	39	198	0	0	39	198	0	0	0	0
142	1	769	ООО "ГИМЕНЕЙ"	21	159	21	159	0	0	0	0	0	0
			Итого: Челябинский ГО	7 878	70 064	641	6 712	6 781	59 624	456	3 728	72	144
			Южноуральский ГО										
143	2	222	ГБУЗ "Городская больница г.Южноуральск"	161	1 231	10	50	142	1 115	9	66	0	0
			Итого: Южноуральский ГО	161	1 231	10	50	142	1 115	9	66	0	0
			Итого: ГОРОДА	16 469	145 692	1 536	14 262	14 026	124 060	907	7 370	114	228
			РАЙОНЫ										
			Агаповский МР										
144	1	224	МУЗ Агаповская ЦРБ администрации Агаповского муниципального района	92	920	0	0	92	920	0	0	0	0
			Итого: Агаповский МР	92	920	0	0	92	920	0	0	0	0
			Аргаяшский МР										
145	1	234	ГБУЗ "Районная больница с.Аргаяш"	156	1 180	0	0	121	900	35	280	0	0
			Итого: Аргаяшский МР	156	1 180	0	0	121	900	35	280	0	0
			Брединский МР										
146	1	248	ГБУЗ "Районная больница п.Бреды"	72	752	0	0	72	752	0	0	0	0
			Итого: Брединский МР	72	752	0	0	72	752	0	0	0	0
			Варненский МР										
147	2	324	ГБУЗ "Районная больница с.Варна"	120	1 067	48	384	72	683	0	0	0	0
			Итого: Варненский МР	120	1 067	48	384	72	683	0	0	0	0
			Верхнеуральский МР										
148	1	257	ГБУЗ "Районная больница г.Верхнеуральск"	169	1 359	50	321	119	1 038	0	0	0	0
149	1	734	ООО "Санаторий "Карагайский бор"	0	0	0	0	0	0	0	0	0	0
			Итого: Верхнеуральский МР										

№ п/п	Уровень	Код МО	Наименование МО, территорий	Дневные стационары всех типов (включая вспомогательные репродуктивные технологии (ЭКО))									
				Всего по ДС		ДС при КС		ДС при АПП		СД при АПП		в том числе ЭКО	
				случаи лечения (гр.24+гр.26+ гр.28)	пациенто-дни (гр.25+гр.27+г р.29)	случаи лечения	пациенто- дни	случаи лечения	пациенто-дни	случаи лечения	пациенто- дни	случаи лечения (из графы 22)	пациенто-дни (из графы 23)
			1	22	23	24	25	26	27	28	29	30	31
153	1	334	ГБУЗ "Районная больница с.Кизильское"	117	974	0	0	93	777	24	197	0	0
			Итого: Кизильский МР	117	974	0	0	93	777	24	197	0	0
			Красноармейский МР										
154	1	344	МУ "Красноармейская ЦРБ"	165	1 721	0	0	165	1 721	0	0	0	0
			Итого: Красноармейский МР	165	1 721	0	0	165	1 721	0	0	0	0
			Кунашакский МР										
155	1	354	ГБУЗ "Районная больница с.Кунашак"	115	1 079	0	0	115	1 079	0	0	0	0
			Итого: Кунашакский МР	115	1 079	0	0	115	1 079	0	0	0	0
			Кусинский МР										
156	1	282	ГБУЗ "Районная больница г.Куса"	129	888	0	0	117	813	12	75	0	0
157		280	ГБУЗ Магнитская ГБ	0	0								
			Итого: Кусинский МР	129	888	0	0	117	813	12	75	0	0
			Нагайбакский МР										
158	1	363	ГБУЗ "Районная больница с.Фершампенуаз"	88	643	0	0	64	476	24	167	0	0
			Итого: Нагайбакский МР	88	643	0	0	64	476	24	167	0	0
			Нязепетровский МР										
159	1	286	ГБУЗ "Районная больница г.Нязепетровск"	97	832	0	0	87	775	10	57	0	0
			Итого: Нязепетровский МР	97	832	0	0	87	775	10	57	0	0
			Октябрьский МР										
160	1	372	МУЗ "Октябрьская ЦРБ"	118	1 286	0	0	118	1 286	0	0	0	0
			Итого: Октябрьский МР	118	1 286	0	0	118	1 286	0	0	0	0
			Сосновский МР										
161	1	378	МБУЗ Сосновская ЦРБ	186	1 868	0	0	150	1 538	36	330	0	0
162	1	640	ООО Стоматологическая клиника "Нео-Дент"	0	0	0	0	0	0	0	0	0	0
			Итого: Сосновский МР	186	1 868	0	0	150	1 538	36	330	0	0
			Увельский МР										
163	1	306	ГБУЗ "Районная больница п.Увельский"	128	1 112	0	0	128	1 112	0	0	0	0
164	1	767	ОАО "Санаторий Урал"	0	0	0	0	0	0	0	0	0	0
			Итого: Увельский МР	128	1 112	0	0	128	1 112	0	0	0	0
			Уйский МР										
165	1	391	ГБУЗ "Районная больница с.Уйское"	106	927	0	0	85	732	21	195	0	0
			Итого: Уйский МР	106	927	0	0	85	732	21	195	0	0
			Чебаркульский МР										
166		318	ГБУЗ УБ с.Травники	0	0								
167		317	ГБУЗ УБ с.Кундравы	0	0								
168		320	ГБУЗ УБ п.Тимирязевский	0	0								
169		319	ГБУЗ УБ с.Варламово	0	0								
170		316	ГБУЗ УБ с.Филимоново	0	0								
171		471	ООО "Курорт "Кисегач"	0	0								
			Итого: Чебаркульский МР	0	0	0	0	0	0	0	0	0	0
			Чесменский МР										
172	1	397	ГБУЗ "Районная больница с.Чесма"	88	883	0	0	88	883	0	0	0	0
			Итого: Чесменский МР	88	883	0	0	88	883	0	0	0	0
			Итого: РАЙОНЫ	2 157	19 430	98	705	1 891	17 371	168	1 354	0	0
			Областные МУ										
173	3	62	ГБУЗ "ЧОКБ"	171	2 223	171	2 223	0	0	0	0	0	0
174	3	55	ГБУЗ ЧОДКБ	274	537	31	205	243	332	0	0	0	0

№ п/п	Уровень	Код МО	Наименование МО, территорий	Дневные стационары всех типов (включая вспомогательные репродуктивные технологии (ЭКО))									
				Всего по ДС		ДС при КС		ДС при АПП		СД при АПП		в том числе ЭКО	
				случаи лечения (гр.24+гр.26+ гр.28)	пациенто-дни (гр.25+гр.27+г р.29)	случаи лечения	пациенто- дни	случаи лечения	пациенто-дни	случаи лечения	пациенто- дни	случаи лечения (из графы 22)	пациенто-дни (из графы 23)
			1	22	23	24	25	26	27	28	29	30	31
175	3	66	ГБУЗ "ЧОКЦО и ЯМ"	961	6 444	94	1 187	867	5 257	0	0	0	0
176	3	70	ГБУЗ "ЧОККВД"	102	1 072	0	0	102	1 072	0	0	0	0
177	2	63	ГБУЗ "ЧОКТИВВ"	75	958	0	0	12	168	63	790	0	0
178	2	65	ГБУЗ "ОСП"	0	0	0	0	0	0	0	0	0	0
179	2	468	ГБУЗ "ЧОЦР"	0	0	0	0	0	0	0	0	0	0
180	3	58	ГБУЗ "ОПЦ"	51	157	0	0	51	157	0	0	51	157
181	2	76	ГБУЗ "ЧОКД"	18	255	0	0	18	255	0	0	0	0
182	3	639	ФГБУ "ФЦССХ" Минздрава России (г.Челябинск)	0	0	0	0	0	0	0	0	0	0
183		436	ГБУЗ Челябинское областное патологоанатомическое бюро	0	0								
184		75	ГБУЗ ЧелОблЦентр мед профилактики	0	0								
			Итого: ОБЛАСТЬ	1 652	11 646	296	3 615	1 293	7 241	63	790	51	157
			ГУЗ										
185	2	89	ГБУЗ "ОКВД № 3"	201	1 808	0	0	201	1 808	0	0	0	0
186	2	172	ГБУЗ "ОКВД № 4"	91	819	0	0	91	819	0	0	0	0
187	3	171	ГБУЗ "ООД № 2"	229	2 338	0	0	229	2 338	0	0	0	0
188	2	155	ГБУЗ "ООД № 3"	81	370	81	370	0	0	0	0	0	0
			Итого: ГУЗ	602	5 335	81	370	521	4 965	0	0	0	0
			ИТОГО по Чел. обл.	20 880	182 103	2 011	18 952	17 731	153 637	1 138	9 514	165	385
			МУ за пределами области										
189		746	ООО МД Проект 2010 г.Уфа	0	0								
190	3	732	ООО "УКЛРЦ"	0	0	0	0	0	0	0	0	0	0
191		763	ООО "Дистанционная медицина" г. Москва	0	0								
192		694	ФГБНУ Томский НИМЦ	0	0								
193		770	ФГКУ "СКК "Приволжский" Мин.Обор. РФ	0	0								
			Итого по МУ за пределами ЧО	0	0	0	0	0	0	0	0	0	0
			ИТОГО по ТП ОМС Челябинской обл.	20 880	182 103	2 011	18 952	17 731	153 637	1 138	9 514	165	385

Распределение объемов при

№ п/п	Уровень	Код МО	Наименование МО, территорий	Поликлиника										Скорая медицинская помощь			
				Всего посещений (гр.33+гр.34+ гр.35+гр.36+ гр.37+гр.38+ гр.39+гр.40)	в том числе								Стомато логия (УЕТ)	Количество обращений (включая стомато логические)	Всего, вызовов	в том числе с проведением тромболизиса (из графы 43)	в том числе проведение медицинско й эвакуации (консультаци и) (из графы 43)
					поликлиника (за искл. стоматологических посещений)				стоматология (пос.)								
					врач. и фельдш. посещения (за искл. однократ. посещений с л/д целью) с проф целью	однократные посещения с л/д целью	врач. и фельдш. посещения с л/д целью (за искл. однократ. пос с л/д)	врач. и фельдш. посещения по неотлож. мед. помощи	посещения с проф. целью (за искл. однократ. посещений с л/д целью)	однократные посещения с л/д целью	посещения с л/д целью (за искл. однократ. пос. с л/д целью)	посещения по неотлож. мед. помощи					
			1	32	33	34	35	36	37	38	39	40	41	42	43	44	45
			ГОРОДА														
			Ашинский МР														
1	2	242	ГБУЗ "Городская больница № 1 г.Аша"	17 921	3 282	1 804	10 013	1 309	537	0	976	0	3 217	3 663	1 002	0	0
2	1	241	ГБУЗ "Городская больница №2 г.Аша"	8 008	1 487	548	4 914	511	92	0	456	0	1 777	1 791	0	0	0
3	1	244	ГБУЗ "Городская больница г.Сим"	11 993	1 963	764	7 586	777	215	0	688	0	3 020	2 758	429	0	0
4	1	243	ГБУЗ "Городская больница г.Миныйр"	5 905	1 022	184	3 987	505	48	0	159	0	641	1 382	276	0	0
5	1	537	ГБУЗ "Кропачевская городская больница"	1 794	335	0	1 258	0	0	0	201	0	804	486	156	0	0
6	1	408	ПАО "Ашинский метзавод"	2 033	308	109	1 516	0	0	0	100	0	489	538	0	0	0
			Итого: Ашинский МР	47 654	8 397	3 409	29 274	3 102	892	0	2 580	0	9 948	10 618	1 863	0	0
			Верхнеуфалейский ГО														
7	1	198	ГБУЗ "Городская больница г. Верхний Уфалей"	21 092	5 441	267	13 471	1 913	0	0	0	0	0	4 490	1 068	3	0
8	1	203	ГБУЗ "Стоматологическая поликлиника г.Верхний Уфалей"	3 625	0	0	0	0	172	0	3 453	0	13 507	1 152	0	0	0
			Итого: Верхнеуфалейский ГО	24 717	5 441	267	13 471	1 913	172	0	3 453	0	13 507	5 642	1 068	3	0
			Еманжелинский МР														
9	2	205	ГБУЗ "Городская больница № 1 г.Еманжелинск"	28 875	6 259	1 464	16 315	2 618	476	0	1 743	0	6 852	6 023	1 052	3	0
			Итого: Еманжелинский МР	28 875	6 259	1 464	16 315	2 618	476	0	1 743	0	6 852	6 023	1 052	3	0
			Златоустовский ГО														
10	1	134	ГБУЗ "ГБ № 1 г.Златоуст"	18 017	2 557	155	10 682	1 526	277	0	2 820	0	17 010	4 501	0	0	0
11	1	135	ГБУЗ "ГБ" № 2 г.Златоуст"	14 441	1 446	46	9 451	1 602	32	0	1 864	0	11 173	3 771	0	0	0
12	2	136	ГБУЗ "ГБ № 3 г.Златоуст"	23 416	2 295	41	16 026	2 278	211	0	2 565	0	11 989	6 197	0	0	0
13	2	455	ГБУЗ "Городская больница № 4 г.Златоуст"	11 747	889	99	8 980	667	0	0	1 112	0	6 038	3 364	0	0	0
14		139	ГБУЗ ГДБ №1 г.Златоуст	0													
15	2	140	ГБУЗ "ГДБ г.Златоуст"	46 603	14 746	159	24 777	1 810	2 798	0	2 313	0	8 118	9 029	0	0	0
16		147	ГБУЗ ГДП г.Златоуст	0													
17	2	142	ГБУЗ "Родильный дом г.Златоуст"	4 883	842	845	3 196	0	0	0	0	0	0	1 065	0	0	0
18	1	552	ГБУЗ "ВФД г.Златоуст"	624	624	0	0	0	0	0	0	0	0	0	0	0	0
19	1	674	ГБУЗ "ССМП г.Златоуст"	0	0	0	0	0	0	0	0	0	0	0	4 841	6	0
20	1	438	НУЗ "Отделенческая больница ст.Златоуст ОАО "РЖД"	10 498	2 482	7	6 165	1 124	0	0	720	0	6 018	2 294	0	0	0
21		719	ООО Центр семейной медицины "Созвездие"	0													
22		761	ООО "Здоровье"	0													
			Итого: Златоустовский ГО	130 229	25 881	1 352	79 277	9 007	3 318	0	11 394	0	60 346	30 221	4 841	6	0
			Карабашский ГО														
23	1	209	ГБУЗ "Городская больница г.Карабаш"	9 134	1 640	344	6 271	666	75	0	138	0	218	2 136	376	0	0
			Итого: Карабашский ГО	9 134	1 640	344	6 271	666	75	0	138	0	218	2 136	376	0	0
			Карталинский МР														
24	2	264	Карталинская горбольница	26 173	6 533	405	15 638	1 834	524	0	1 239	0	4 760	5 625	1 528	0	0
25	1	441	НУЗ "Узловая больница ст. Карталы ОАО "РЖД"	9 552	1 392	518	5 745	1 017	70	0	810	0	3 525	2 185	0	0	0
			Итого: Карталинский МР	35 725	7 925	923	21 383	2 851	594	0	2 049	0	8 285	7 810	1 528	0	0
			Локомотивный ГО														
26	1	447	ГБУЗ "Областная больница"поселка Локомотивный	4 206	690	0	2 972	294	0	0	250	0	790	1 075	0	0	0
			Итого: Локомотивный ГО	4 206	690	0	2 972	294	0	0	250	0	790	1 075	0	0	0

№ п/п	Уровень	Код МО	Наименование МО, территорий	Поликлиника										Скорая медицинская помощь			
				Всего посещений (гр.33+гр.34+ гр.35+гр.36+ гр.37+гр.38+ гр.39+гр.40)	в том числе								Стомато логия (УЕТ)	Количество обращений (включая стомато логические)	Всего, вызовов	в том числе с проведением тромболизиса (из графы 43)	в том числе проведение медицинско й эвакуации (консультаци и) (из графы 43)
					поликлиника (за искл. стоматологических посещений)				стоматология (пос.)								
					врач. и фельдш. посещения (за искл. однократ. посещений с л/д целью) с проф целью	однократные посещения с л/д целью	врач. и фельдш. посещения с л/д целью (за искл. однократ. пос с л/д)	врач. и фельдш. посещения по неотлож. мед. помощи	посещения с проф. целью (за искл. однократ. посещений с л/д целью)	однократные посещения с л/д целью	посещения с л/д целью (за искл. однократ. пос. с л/д целью)	посещения по неотлож. мед. помощи					
1				32	33	34	35	36	37	38	39	40	41	42	43	44	45
			Катав-Ивановский МР														
27	1	278	ГБУЗ "Районная больница г. Катав-Ивановск"	23 786	5 329	249	15 195	1 732	160	0	1 121	0	4 853	5 406	994	0	0
			Итого: Катав-Ивановский МР	23 786	5 329	249	15 195	1 732	160	0	1 121	0	4 853	5 406	994	0	0
			Копейский ГО														
28	2	148	ГБУЗ "ГБ № 1 г.Копейск"	43 745	6 762	5 240	27 079	4 664	0	0	0	0	0	9 026	0	0	0
29	1	150	ГБУЗ "Городская больница № 3 г.Копейск"	22 021	4 920	130	14 881	1 782	231	0	77	0	391	4 986	0	0	0
30	1	157	ГБУЗ "ГДП № 1 г.Копейск"	33 905	15 041	52	15 603	1 638	1 571	0	0	0	0	5 201	0	0	0
31	1	158	ГБУЗ "Стоматологическая поликлиника г. Копейск"	10 612	0	0	0	0	826	0	9 786	0	39 183	3 262	0	0	0
32	1	420	ГБУЗ "ВФД г.Копейск"	596	596	0	0	0	0	0	0	0	0	0	0	0	0
33	1	491	ГБУЗ "ССМП г.Копейск"	0	0	0	0	0	0	0	0	0	0	0	4 566	5	0
			Итого: Копейский ГО	110 879	27 319	5 422	57 563	8 084	2 628	0	9 863	0	39 574	22 475	4 566	5	0
			Коркинский МР														
34	2	210	ГБУЗ "Городская больница № 1 г. Коркино"	19 953	2 516	1 850	12 271	1 756	54	0	1 506	0	5 931	4 593	0	0	0
35	1	211	ГБУЗ "Городская больница № 2 г. Коркино"	9 142	2 586	138	4 919	652	265	0	582	0	1 319	1 833	0	0	0
36	1	212	ГБУЗ "Городская больница № 3 г. Коркино"	7 055	1 527	33	4 622	0	385	0	488	0	2 825	1 703	0	0	0
37	1	213	ГБУЗ "Городская детская больница г. Коркино"	9 895	4 842	1 013	2 207	525	832	0	476	0	1 795	893	0	0	0
38	1	675	ГБУЗ "Станция скорой медицинской помощи г.Коркино"	0	0	0	0	0	0	0	0	0	0	0	1 981	3	0
39	1	633	ООО "НоваАрт"	1 276	0	0	0	0	104	0	1 172	0	4 564	390	0	0	0
40	1	740	ООО "НоваАРТ"	1 086	0	0	0	0	108	0	978	0	3 806	326	0	0	0
			Итого: Коркинский МР	48 407	11 471	3 034	24 019	2 933	1 748	0	5 202	0	20 240	9 738	1 981	3	0
			Кыштымский ГО														
41	2	216	ГБУЗ "Городская больница им. А.П. Силаева г.Кыштым"	32 538	8 273	435	20 002	2 387	418	0	1 023	0	5 081	7 008	1 326	3	0
			Итого: Кыштымский ГО	32 538	8 273	435	20 002	2 387	418	0	1 023	0	5 081	7 008	1 326	3	0
			Магнитогорский ГО														
42	3	159	ГАУЗ "Городская больница № 1 им. Г.И. Дробышева г.Магнитогорск"	36 408	6 555	23	23 461	6 369	0	0	0	0	0	8 128	0	0	

№ п/п	Уровень	Кол МО	Наименование МО, территорий	Поликлиника										Скорая медицинская помощь			
				Всего посещений (гр.33+гр.34+ гр.35+гр.36+ гр.37+гр.38+ гр.39+гр.40)	в том числе							Стомато логия (УЕТ)	Количество обращений (включая стомато логические)	Всего, вызовов	в том числе с проведением тромболитиса (из графы 43)	в том числе проведение медицинско й эвакуации (консультаци и) (из графы 43)	
					поликлиника (за искл. стоматологических посещений)				стоматология (пос.)								
					врач. и фельдш. посещения (за искл. однократ. посещений с л/д целью) с проф целью	однократные посещения с л/д целью	врач. и фельдш. посещения с л/д целью (за искл. однократ. пос с л/д)	врач. и фельдш. посещения по неотлож. мед. помощи	посещения с проф. целью (за искл. однократ. посещений с л/д целью)	однократные посещения с л/д целью	посещения с л/д целью (за искл. однократ. пос. с л/д целью)						посещения по неотлож. мед. помощи
			1	32	33	34	35	36	37	38	39	40	41	42	43	44	45
128	2	749	ГБУЗ "Центр медицинской реабилитации "Вдохновение"	0	0	0	0	0	0	0	0	0	0	0	0	0	0
129	1	698	МБОУ "Лицей № 11 г.Челябинска"	174	0	0	0	0	100	0	74	0	396	26	0	0	0
130	1	738	ООО "ЕВРОДЕНТ"	1 057	0	0	0	0	97	0	960	0	4 692	335	0	0	0
131	3	689	ООО "Канон"	0	0	0	0	0	0	0	0	0	0	0	0	0	0
132	2	747	ООО "ЦАГ № 1"	0	0	0	0	0	0	0	0	0	0	0	0	0	0
133	2	756	ООО "Эксперт"	0	0	0	0	0	0	0	0	0	0	0	0	0	0
134		658	ООО ЛДЦ МИБС-Челябинск	0													
135	1	752	ООО "Фортуна"	0	0	0	0	0	0	0	0	0	0	0	0	0	0
136	1	771	ООО "Полимедика Челябинск"	28 332	6 096	0	19 428	2 808	0	0	0	0	0	6 818	0	0	0
137	1	760	ООО ЛПМО "Золотое сечение"	0	0	0	0	0	0	0	0	0	0	0	0	0	0
138	1	765	ООО "ВЭХ ОМС"	0	0	0	0	0	0	0	0	0	0	0	0	0	0
139	1	707	ООО МО "Оптик-Центр"	0	0	0	0	0	0	0	0	0	0	0	0	0	0
140	1	762	ООО "Лакшми"	497	0	0	0	0	100	0	397	0	1 795	139	0	0	0
141	1	766	ООО "ПолиКлиника"	0	0	0	0	0	0	0	0	0	0	0	318	0	0
142	1	769	ООО "ГИМЕНЕЙ"	0	0	0	0	0	0	0	0	0	0	0	0	0	0
			Итого: Челябинский ГО	1 116 868	257 902	25 179	689 178	69 013	23 320	0	52 276	0	281 406	259 798	35 557	15	48
			Южноуральский ГО														
143	2	222	ГБУЗ "Городская больница г.Южноуральск"	24 179	7 133	0	13 889	2 088	238	0	831	0	1 674	4 906	1 182	3	0
			Итого: Южноуральский ГО	24 179	7 133	0	13 889	2 088	238	0	831	0	1 674	4 906	1 182	3	0
			Итого: ГОРОДА	2 447 565	553 443	59 414	1 454 802	165 824	51 791	0	161 442	849	761 114	551 774	88 450	84	129
			РАЙОНЫ														
			Агаповский МР														
144	1	224	МУЗ Агаповская ЦРБ администрации Агаповского муниципального района	20 040	6 615	428	10 075	1 801	272	0	849	0	4 283	3 643	1 019	0	0
			Итого: Агаповский МР	20 040	6 615	428	10 075	1 801	272	0	849	0	4 283	3 643	1 019	0	0
			Аргаяшский МР														
145	1	234	ГБУЗ "Районная больница с.Аргаяш"	25 878	9 753	320	11 963	2 373	470	0	999	0	5 362	4 320	684	3	0
			Итого: Аргаяшский МР	25 878	9 753	320	11 963	2 373	470	0	999	0	5 362	4 320	684	3	0
			Брединский МР														
146	1	248	ГБУЗ "Районная больница п.Бреды"	15 687	3 331	96	9 358	1 347	561	0	994	0	5 563	3 450	810	0	0
			Итого: Брединский МР	15 687	3 331	96	9 358	1 347	561	0	994	0	5 563	3 450	810	0	0
			Варненский МР														
147	2	324	ГБУЗ "Районная больница с.Варна"	18 539	3 254	1 696	9 628	1 440	727	0	1 794	0	9 238	3 805	840	3	0
			Итого: Варненский МР	18 539	3 254	1 696	9 628	1 440	727	0	1 794	0	9 238	3 805	840	3	0
			Верхнеуральский МР														
148	1	257	ГБУЗ "Районная больница г.Верхнеуральск"	22 468	6 691	154	13 208	1 924	146	0	345	0	1 909	4 517	1 110	3	0
149	1	734	ООО "Санаторий "Карагайский бор"	0	0	0	0	0	0	0	0	0	0	0	0	0	0
			Итого: Верхнеуральский МР	22 468	6 691	154	13 208	1 924	146	0	345	0	1 909	4 517	1 110	3	0
			Еткульский МР														
150	1	329	ГБУЗ "Районная больница с.Еткуль"	18 383	4 266	177	11 349	1 432	379	0	780	0	2 741	4 044	807	0	0
			Итого: Еткульский МР	18 383	4 266	177	11 349	1 432	379	0	780	0	2 741	4 044	807	0	0
			Каслинский МР														
151	1	274	ГБУЗ "Районная больница г.Касли"	22 117	4 428	0	15 038	1 897	230	0	524	0	2 423	4 883	1 060	0	0
152		696	ООО "Эм Эр Ай Клиник"	0													
			Итого: Каслинский МР	22 117	4 428	0	15 038	1 897	230	0	524	0	2 423	4 883	1 060	0	0
			Кизильский МР														

№ п/п	Уровень	Код МО	Наименование МО, территорий	Поликлиника										Скорая медицинская помощь			
				Всего посещений (гр.33+гр.34+ гр.35+гр.36+ гр.37+гр.38+ гр.39+гр.40)	в том числе								Стомато- логия (УЕТ)	Количество обращений (включая стомато- логические)	Всего, вызовов	в том числе с проведением тромболизиса (из графы 43)	в том числе проведение медицинско- й эвакуации (консультаци- и) (из графы 43)
					поликлиника (за искл. стоматологических посещений)				стоматология (пос.)								
					врач. и фельдш. посещения (за искл. однократ. посещений с л/д целью) с проф целью	однократные посещения с л/д целью	врач. и фельдш. посещения с л/д целью (за искл. однократ. пос с л/д)	врач. и фельдш. посещения по неотлож. мед. помощи	посещения с проф. целью (за искл. однократ. посещений с л/д целью)	однократные посещения с л/д целью	посещения с л/д целью (за искл. однократ. пос. с л/д целью)	посещения по неотлож. мед. помощи					
			1	32	33	34	35	36	37	38	39	40	41	42	43	44	45
175	3	66	ГБУЗ "ЧОКЦО и ЯМ"	17 448	0	0	17 448	0	0	0	0	0	0	8 724	0	0	0
176	3	70	ГБУЗ "ЧОККВД"	11 213	4 295	0	6 918	0	0	0	0	0	0	3 456	0	0	0
177	2	63	ГБУЗ "ЧОКТИВВ"	11 323	2 379	0	8 046	0	118	0	780	0	3 361	4 413	0	0	0
178	2	65	ГБУЗ "ОСП"	18 840	0	0	0	0	1 085	0	15 882	1 873	63 408	7 846	0	0	0
179	2	468	ГБУЗ "ЧОЦР"	0	0	0	0	0	0	0	0	0	0	0	0	0	0
180	3	58	ГБУЗ "ОПЦ"	7 318	3 390	98	3 635	0	65	0	130	0	613	1 882	0	0	0
181	2	76	ГБУЗ "ЧОКД"	4 246	369	0	3 877	0	0	0	0	0	0	1 939	0	0	0
182	3	639	ФГБУ "ФЦССХ" Минздрава России (г.Челябинск)	1 908	0	0	1 908	0	0	0	0	0	0	954	0	0	0
183		436	ГБУЗ Челябинское областное патологоанатомическое бюро	0													
184		75	ГБУЗ ЧелОблЦентр мед профилактики	0													
			Итого: ОБЛАСТЬ	124 595	20 231	7 098	76 936	0	1 535	0	16 922	1 873	67 967	46 829	125	0	125
			ГУЗ														
185	2	89	ГБУЗ "ОКВД № 3"	36 794	6 819	5 957	24 018	0	0	0	0	0	0	8 457	0	0	0
186	2	172	ГБУЗ "ОКВД № 4"	15 553	7 593	0	7 960	0	0	0	0	0	0	2 803	0	0	0
187	3	171	ГБУЗ "ООД № 2"	4 054	0	0	4 054	0	0	0	0	0	0	2 027	0	0	0
188	2	155	ГБУЗ "ООД № 3"	1 436	0	0	1 436	0	0	0	0	0	0	718	0	0	0
			Итого: ГУЗ	57 837	14 412	5 957	37 468	0	0	0	0	0	0	14 005	0	0	0
			ИТОГО по Чел. обл.	2 984 187	677 677	80 413	1 769 949	195 006	60 387	0	198 033	2 722	912 836	685 904	104 579	118	254
			МУ за пределами области														
189		746	ООО МД Проект 2010 г.Уфа	0													
190	3	732	ООО "УКЛРЦ"	0	0	0	0	0	0	0	0	0	0	0	0	0	0
191		763	ООО "Дистанционная медицина" г. Москва	0													
192		694	ФГБНУ Томский НИМЦ	0													
193		770	ФГКУ "СКК "Приволжский" Мин.Обор. РФ	0													
			Итого по МУ за пределами ЧО	0	0	0	0	0	0	0	0	0	0	0	0	0	0
			ИТОГО по ТП ОМС Челябинской обл.	2 984 187	677 677	80 413	1 769 949	195 006	60 387	0	198 033	2 722	912 836	685 904	104 579	118	254

№ п/п	Уровень	Код МО	Наименование МО, территорий	Круглосуточный стационар																			
				Всего	В рамках базовой программы ОМС	в том числе						В рамках сверх базовой программы ОМС		в том числе									
						высокотехнологична я мед.помощь		мед.помощь по медицинской реабилитации		в том числе по детской медицинской				ВИЧ		высокотехнологична я мед.помощь		мед.помощь по медицинской реабилитации		мед.помощь по профилю "кардиологические"			
				случаи госпитализации (гр.4+гр.12)	к/дни (гр.5+гр.13)	случаи госпитализации	к/дни	случаи госпитализации (из графы 4)	к/дни (из графы 5)	случаи госпитализации (из графы 4)	к/дни (из графы 5)	случаи госпитализации (из графы 8)	к/дни (из графы 9)	случаи госпитализации	к/дни	случаи госпитализации (из графы 12)	к/дни (из графы 13)	случаи госпитализации (из графы 12)	к/дни (из графы 13)	случаи госпитализации (из графы 12)	к/дни (из графы 13)	случаи госпитализации (из графы 12)	к/дни (из графы 13)
			1	2	3	4	5	6	7	8	9	10	11	12	13	14	15	16	17	18	19	20	21
175	3	66	ГБУЗ "ЧОКЦО и ЯМ"	1 490	16 257	1 490	16 257	44	467	0	0	0	0	0	0	0	0	0	0	0	0	0	0
176	3	70	ГБУЗ "ЧОККВД"	132	2 117	132	2 117	24	468	0	0	0	0	0	0	0	0	0	0	0	0	0	0
177	2	63	ГБУЗ "ЧОКТИВВ"	301	5 086	301	5 086	0	0	0	0	0	0	0	0	0	0	0	0	0	0	0	0
178	2	65	ГБУЗ "ОСП"	0	0	0	0	0	0	0	0	0	0	0	0	0	0	0	0	0	0	0	0
179	2	468	ГБУЗ "ЧОЦР"	31	645	30	635	0	0	30	635	13	118	1	10	0	0	0	0	1	10	0	0
180	3	58	ГБУЗ "ОПЦ"	1 159	7 447	1 159	7 447	48	441	0	0	0	0	0	0	0	0	0	0	0	0	0	0
181	2	76	ГБУЗ "ЧОКД"	0	0	0	0	0	0	0	0	0	0	0	0	0	0	0	0	0	0	0	0
182	3	639	ФГБУ "ФЦССХ" Минздрава России (г.Челябинск)	328	1 401	328	1 401	120	574	0	0	0	0	0	0	0	0	0	0	0	0	0	0
183		436	ГБУЗ Челябинское областное патологоанатомическое бюро	0	0																		
184		75	ГБУЗ ЧелОблЦентр мед профилактики	0	0																		
			Итого: ОБЛАСТЬ	8 084	75 549	8 071	75 431	656	6 877	162	2 227	145	1 710	13	118	0	0	12	108	1	10	0	0
			ГУЗ																				
185	2	89	ГБУЗ "ОКВД № 3"	111	1 784	111	1 784	0	0	0	0	0	0	0	0	0	0	0	0	0	0	0	0
186	2	172	ГБУЗ "ОКВД № 4"	45	505	45	505	0	0	0	0	0	0	0	0	0	0	0	0	0	0	0	0
187	3	171	ГБУЗ "ООД № 2"	320	3 795	320	3 795	3	64	0	0	0	0	0	0	0	0	0	0	0	0	0	0
188	2	155	ГБУЗ "ООД № 3"	252	2 657	252	2 657	0	0	0	0	0	0	0	0	0	0	0	0	0	0	0	0
			Итого: ГУЗ	728	8 741	728	8 741	3	64	0	0	0	0	0	0	0	0	0	0	0	0	0	0
			ИТОГО по Чел. обл.	59 321	555 832	58 663	544 685	1 210	13 245	693	11 908	245	3 218	658	11 147	60	1 296	118	1 219	480	8 632	0	0
			МУ за пределами области																				
189		746	ООО МД Проект 2010 г. Уфа	0	0																		
190	3	732	ООО "УКЛРЦ"	6	42	6	42	6	42	0	0	0	0	0	0	0	0	0	0	0	0	0	0
191		763	ООО "Дистанционная медицина" г. Москва	0	0																		
192		694	ФГБНУ Томский НИМЦ	0	0																		
193		770	ФГКУ "СКК "Приволжский" Мин.Обор. РФ	0	0																		
			Итого по МУ за пределами ЧО	6	42	6	42	6	42	0	0	0	0	0	0	0	0	0	0	0	0	0	0
			ИТОГО по ТП ОМС Челябинской обл.	59 327	555 874	58 669	544 727	1 216	13 287	693	11 908	245	3 218	658	11 147	60	1 296	118	1 219	480	8 632	0	0

Распределение объемов при

№ п/п	Уровень	Код МО	Наименование МО, территорий	Дневные стационары всех типов (включая вспомогательные репродуктивные технологии (ЭКО))									
				Всего по ДС		ДС при КС		ДС при АПП		СД при АПП		в том числе ЭКО	
				случаи лечения (гр.24+гр.26+ гр.28)	пациенто-дни (гр.25+гр.27+г р.29)	случаи лечения	пациенто- дни	случаи лечения	пациенто-дни	случаи лечения	пациенто- дни	случаи лечения (из графы 22)	пациенто-дни (из графы 23)
			1	22	23	24	25	26	27	28	29	30	31
			ГОРОДА										
			Ашинский МР										
1	2	242	ГБУЗ "Городская больница № 1 г.Аша"	80	858	24	312	56	546	0	0	0	0
2	1	241	ГБУЗ "Городская больница №2 г.Аша"	77	712	0	0	77	712	0	0	0	0
3	1	244	ГБУЗ "Городская больница г.Сим"	94	1 084	0	0	94	1 084	0	0	0	0
4	1	243	ГБУЗ "Городская больница г.Миныйр"	42	428	0	0	42	428	0	0	0	0
5	1	537	ГБУЗ "Кропачевская городская больница"	24	240	0	0	24	240	0	0	0	0
6	1	408	ПАО "Ашинский метзавод"	0	0	0	0	0	0	0	0	0	0
			Итого: Ашинский МР	317	3 322	24	312	293	3 010	0	0	0	0
			Верхнеуфалейский ГО										
7	1	198	ГБУЗ "Городская больница г. Верхний Уфалей"	177	1 473	0	0	168	1 399	9	74	0	0
8	1	203	ГБУЗ "Стоматологическая поликлиника г.Верхний Уфалей"	0	0	0	0	0	0	0	0	0	0
			Итого: Верхнеуфалейский ГО	177	1 473	0	0	168	1 399	9	74	0	0
			Еманжелинский МР										
9	2	205	ГБУЗ "Городская больница № 1 г.Еманжелинск"	240	2 286	0	0	228	2 186	12	100	0	0
			Итого: Еманжелинский МР	240	2 286	0	0	228	2 186	12	100	0	0
			Златоустовский ГО										
10	1	134	ГБУЗ "ГБ № 1 г.Златоуст"	111	761	0	0	108	742	3	19	0	0
11	1	135	ГБУЗ "ГБ" № 2 г.Златоуст"	123	805	0	0	114	760	9	45	0	0
12	2	136	ГБУЗ "ГБ № 3 г.Златоуст"	180	1 650	0	0	174	1 590	6	60	0	0
13	2	455	ГБУЗ "Городская больница № 4 г.Златоуст"	89	605	0	0	89	605	0	0	0	0
14		139	ГБУЗ ГДБ №1 г.Златоуст	0	0								
15	2	140	ГБУЗ "ГДБ г.Златоуст"	112	940	0	0	107	910	5	30	0	0
16		147	ГБУЗ ГДП г.Златоуст	0	0								
17	2	142	ГБУЗ "Родильный дом г.Златоуст"	129	967	0	0	129	967	0	0	0	0
18	1	552	ГБУЗ "ВФД г.Златоуст"	0	0	0	0	0	0	0	0	0	0
19	1	674	ГБУЗ "ССМП г.Златоуст"	0	0	0	0	0	0	0	0	0	0
20	1	438	НУЗ "Отделенческая больница ст.Златоуст ОАО "РЖД"	48	335	0	0	48	335	0	0	0	0
21		719	ООО Центр семейной медицины "Созвездие"	0	0								
22		761	ООО "Здоровье"	0	0								
			Итого: Златоустовский ГО	792	6 063	0	0	769	5 909	23	154	0	0
			Карабашский ГО										
23	1	209	ГБУЗ "Городская больница г.Карабаш"	57	444	0	0	57	444	0	0	0	0
			Итого: Карабашский ГО	57	444	0	0	57	444	0	0	0	0
			Карталинский МР										
24	2	264	Карталинская горбольница	182	1 526	29	221	138	1 176	15	129	0	0
25	1	441	НУЗ "Узловая больница ст. Карталы ОАО "РЖД"	66	489	0	0	66	489	0	0	0	0
			Итого: Карталинский МР	248	2 015	29	221	204	1 665	15	129	0	0
			Локомотивный ГО										
26	1	447	ГБУЗ "Областная больница"поселка Локомотивный	24	217	15	150	0	0	9	67	0	0
			Итого: Локомотивный ГО	24	217	15	150	0	0	9	67	0	0

№ п/п	Уровень	Код МО	Наименование МО, территорий	Дневные стационары всех типов (включая вспомогательные репродуктивные технологии (ЭКО))									
				Всего по ДС		ДС при КС		ДС при АПП		СД при АПП		в том числе ЭКО	
				случаи лечения (гр.24+гр.26+ гр.28)	пациенто-дни (гр.25+гр.27+г р.29)	случаи лечения	пациенто- дни	случаи лечения	пациенто-дни	случаи лечения	пациенто- дни	случаи лечения (из графы 22)	пациенто-дни (из графы 23)
			1	22	23	24	25	26	27	28	29	30	31
			Катав-Ивановский МР										
27	1	278	ГБУЗ "Районная больница г. Катав-Ивановск"	76	916	0	0	76	916	0	0	0	0
			Итого: Катав-Ивановский МР	76	916	0	0	76	916	0	0	0	0
			Копейский ГО										
28	2	148	ГБУЗ "ГБ № 1 г.Копейск"	465	3 164	109	610	356	2 554	0	0	0	0
29	1	150	ГБУЗ "Городская больница № 3 г.Копейск"	107	868	0	0	92	742	15	126	0	0
30	1	157	ГБУЗ "ГДП № 1 г.Копейск"	93	650	0	0	72	504	21	146	0	0
31	1	158	ГБУЗ "Стоматологическая поликлиника г. Копейск"	0	0	0	0	0	0	0	0	0	0
32	1	420	ГБУЗ "ВФД г.Копейск"	0	0	0	0	0	0	0	0	0	0
33	1	491	ГБУЗ "ССМП г.Копейск"	0	0	0	0	0	0	0	0	0	0
			Итого: Копейский ГО	665	4 682	109	610	520	3 800	36	272	0	0
			Коркинский МР										
34	2	210	ГБУЗ "Городская больница № 1 г. Коркино"	215	1 482	72	304	143	1 178	0	0	0	0
35	1	211	ГБУЗ "Городская больница № 2 г. Коркино"	60	355	0	0	60	355	0	0	0	0
36	1	212	ГБУЗ "Городская больница № 3 г. Коркино"	38	205	0	0	38	205	0	0	0	0
37	1	213	ГБУЗ "Городская детская больница г. Коркино"	2	27	0	0	2	27	0	0	0	0
38	1	675	ГБУЗ "Станция скорой медицинской помощи г.Коркино"	0	0	0	0	0	0	0	0	0	0
39	1	633	ООО "НоваАрт"	0	0	0	0	0	0	0	0	0	0
40	1	740	ООО "НоваАРТ"	0	0	0	0	0	0	0	0	0	0
			Итого: Коркинский МР	315	2 069	72	304	243	1 765	0	0	0	0
			Кыштымский ГО										
41	2	216	ГБУЗ "Городская больница им. А.П. Силаева г.Кыштым"	208	1 743	0	0	208	1 743	0	0	0	0
			Итого: Кыштымский ГО	208	1 743	0	0	208	1 743	0	0	0	0
			Магнитогорский ГО										
42	3	159	ГАУЗ "Городская больница № 1 им. Г.И. Дробышева г.Магнитогорск"	429	4 032	9	92	397	3 682	23	258	0	0
43	3	590	ГАУЗ "Городская больница № 2 г. Магнитогорск"	213	2 876	7	122	183	2 317	23	437	0	0
44	3	161	ГАУЗ "Городская больница № 3 г.Магнитогорск"	453	3 180	0	0	375	2 721	78	459	0	0
45	3	164	ГАУЗ "Детская городская больница г.Магнитогорск"	486	5 002	0	0	471	4 888	15	114	0	0
46	3	160	АНО "ЦКМСЧ"	288	2 334	57	353	213	1 854	18	127	0	0
47	2	165	ГАУЗ "Родильный дом № 1 г.Магнитогорск"	138	1 181	69	740	69	441	0	0	0	0
48	2	166	ГБУЗ "Родильный дом № 2 г. Магнитогорск"	96	575	72	441	24	134	0	0	0	0
49	2	167	ГБУЗ "Родильный дом № 3 г. Магнитогорск"	60	514	36	294	24	220	0	0	0	0
50	1	178	ГБУЗ "Детская городская поликлиника № 2 г.Магнитогорск"	39	240	0	0	33	204	6	36	0	0
51	1	184	ГБУЗ "Детская городская поликлиника № 1 г.Магнитогорск"	30	172	0	0	12	60	18	112	0	0
52	1	179	ГБУЗ "Детская городская поликлиника № 3 г.Магнитогорск"	21	126	0	0	18	108	3	18	0	0
53	1	182	ГБУЗ "Стоматологическая поликлиника № 2 г.Магнитогорск"	0	0	0	0	0	0	0	0	0	0
54	1	183	ГБУЗ "Стоматологическая поликлиника № 1 г.Магнитогорск"	0	0	0	0	0	0	0	0	0	0
55	1	180	ГБУЗ "Детская стоматологическая поликлиника г.Магнитогорск"	0	0	0	0	0	0	0	0	0	0
56	1	676	ГБУЗ "Станция скорой медицинской помощи г.Магнитогорск"	0	0	0	0	0	0	0	0	0	0
57	2	712	ООО "ДНК КЛИНИКА"	6	12	0	0	6	12	0	0	6	12

№ п/п	Уровень	Код МО	Наименование МО, территорий	Дневные стационары всех типов (включая вспомогательные репродуктивные технологии (ЭКО))									
				Всего по ДС		ДС при КС		ДС при АПП		СД при АПП		в том числе ЭКО	
				случаи лечения (гр.24+гр.26+ гр.28)	пациенто-дни (гр.25+гр.27+г р.29)	случаи лечения	пациенто- дни	случаи лечения	пациенто-дни	случаи лечения	пациенто- дни	случаи лечения (из графы 22)	пациенто-дни (из графы 23)
			1	22	23	24	25	26	27	28	29	30	31
58	2	690	АО "Центр семейной медицины"	36	72	0	0	36	72	0	0	36	72
59		671	ООО Медицина плюс	0	0								
60		709	ООО ЛДЦ МИБС им.С.Березина	0	0								
61		727	ООО "Рикон"	0	0								
62		768	ООО "НовоМед"	0	0								
			Итого: Магнитогорский ГО	2 295	20 316	250	2 042	1 861	16 713	184	1 561	42	84
			Миасский ГО										
63	1	186	ГБУЗ "ГБ № 1 г.Миасс"	132	1 371	0	0	99	1 083	33	288	0	0
64	3	187	ГБУЗ "Городская больница № 2 г.Миасс"	504	3 936	33	39	438	3 607	33	290	0	0
65	3	188	ГБУЗ "Городская больница № 3 г.Миасс"	102	904	0	0	93	846	9	58	0	0
66	2	452	ГБУЗ "Городская больница № 4 г.Миасс"	88	838	0	0	73	711	15	127	0	0
67	1	451	ГБУЗ "СП г.Миасс"	0	0	0	0	0	0	0	0	0	0
68	1	193	ГБУЗ "ССМП г.Миасс"	0	0	0	0	0	0	0	0	0	0
69	1	433	ФГБУЗ МСЧ № 92 ФМБА России	54	728	0	0	54	728	0	0	0	0
70		764	ООО "МРТ ПЛЮС"	0	0								
			Итого: Миасский ГО	880	7 777	33	39	757	6 975	90	763	0	0
			Озерский ГО										
71	2	453	ФГБУЗ КБ № 71 ФМБА России	417	4 383	273	2 954	144	1 429	0	0	0	0
			Итого: Озерский ГО	417	4 383	273	2 954	144	1 429	0	0	0	0
			Пластовский МР										
72	1	218	ГБУЗ "Городская больница г.Пласт"	100	926	3	26	88	816	9	84	0	0
			Итого: Пластовский МР	100	926	3	26	88	816	9	84	0	0
			Саткинский МР										
73	2	404	ГБУЗ "Районная больница г.Сатка"	441	4 734	0	0	441	4 734	0	0	0	0
74	1	530	ГБУЗ "ССМП г.Сатка"	0	0	0	0	0	0	0	0	0	0
			Итого: Саткинский МР	441	4 734	0	0	441	4 734	0	0	0	0
			Снежинский ГО										
75	2	444	ФГБУЗ ЦМСЧ № 15 ФМБА России	170	1 886	0	0	170	1 886	0	0	0	0
76	2	728	ООО "ЯМТ - Снежинск"	0	0	0	0	0	0	0	0	0	0
			Итого: Снежинский ГО	170	1 886	0	0	170	1 886	0	0	0	0
			Трехгорный ГО										
77	2	445	ФГБУЗ МСЧ № 72 ФМБА России	179	1 671	0	0	152	1 446	27	225	0	0
			Итого: Трехгорный ГО	179	1 671	0	0	152	1 446	27	225	0	0
			Троицкий ГО										
78	3	295	ГБУЗ "Областная больница г.Троицк"	413	3 712	0	0	413	3 712	0	0	0	0
			Итого: Троицкий ГО	413	3 712	0	0	413	3 712	0	0	0	0
			Усть-Катавский ГО										
79	1	403	ФГБУЗ МСЧ № 162 ФМБА России	69	791	69	791	0	0	0	0	0	0
			Итого: Усть-Катавский ГО	69	791	69	791	0	0	0	0	0	0
			Чебаркульский ГО										
80	2	315	ГБУЗ "Областная больница г.Чебаркуль"	313	2 972	13	56	279	2 748	21	168	0	0
81	1	647	ООО "Смайл"	0	0	0	0	0	0	0	0	0	0
			Итого: Чебаркульский ГО	313	2 972	13	56	279	2 748	21	168	0	0
			Челябинский ГО										
82	3	79	МАУЗ ОТКЗ ГКБ № 1	526	5 015	26	159	492	4 778	8	78	0	0
83	2	91	МБУЗ ГКБ № 2	298	2 403	0	0	290	2 349	8	54	0	0
84	3	456	ГБУЗ "ОКБ № 3"	696	5 888	52	366	623	5 309	21	213	0	0

№ п/п	Уровень	Код МО	Наименование МО, территорий	Дневные стационары всех типов (включая вспомогательные репродуктивные технологии (ЭКО))									
				Всего по ДС		ДС при КС		ДС при АПП		СД при АПП		в том числе ЭКО	
				случаи лечения (гр.24+гр.26+ гр.28)	пациенто-дни (гр.25+гр.27+г р.29)	случаи лечения	пациенто- дни	случаи лечения	пациенто-дни	случаи лечения	пациенто- дни	случаи лечения (из графы 22)	пациенто-дни (из графы 23)
			1	22	23	24	25	26	27	28	29	30	31
85		92	ГБУЗ ОКБ № 4	0	0								
86	3	93	МБУЗ ГКБ № 5	183	1 507	0	0	177	1 447	6	60	0	0
87	3	85	МБУЗ ГКБ № 6	497	4 281	36	242	450	3 959	11	80	0	0
88	3	88	ФГБОУ ВО ЮУГМУ Минздрава России	361	2 926	0	0	361	2 926	0	0	0	0
89	3	94	МАУЗ ОЗП ГКБ № 8	668	7 081	201	2 613	440	4 203	27	265	0	0
90	3	95	МАУЗ ГКБ № 9	358	2 788	15	99	301	2 279	42	410	0	0
91	3	86	ГБУЗ "ОКБ № 2"	432	3 585	102	651	287	2 551	43	383	0	0
92	3	413	МАУЗ ГКБ №11	347	2 429	0	0	347	2 429	0	0	0	0
93	1	96	МБУЗ ГБ № 14	141	1 127	0	0	141	1 127	0	0	0	0
94	1	98	МБУЗ ГБ №16	108	858	0	0	108	858	0	0	0	0
95	3	440	НУЗ"Дорожная клиническая больница на ст.Челябинск ОАО "РЖД"	529	3 987	0	0	501	3 764	28	223	0	0
96	3	99	МАУЗ ДГКБ № 1	210	1 935	0	0	183	1 760	27	175	0	0
97	2	439	МБУЗ ДГКБ № 7	112	1 046	0	0	97	921	15	125	0	0
98	3	90	МБУЗ ДГКБ № 8	273	2 179	84	774	165	1 245	24	160	0	0
99	1	119	МБУЗ ГКП № 5	307	2 435	0	0	199	1 571	108	864	0	0
100		87	МБУЗ ГКП № 7	0	0								
101	1	122	МБУЗ "ГКП № 8"	90	769	0	0	90	769	0	0	0	0
102	1	417	МБУЗ "ДГКП № 1"	27	195	0	0	6	42	21	153	0	0
103	1	125	МБУЗ Детская городская поликлиника № 4	18	127	0	0	0	0	18	127	0	0
104	1	415	МБУЗ ДГП № 6	97	718	0	0	79	572	18	146	0	0
105	1	127	МБУЗ ДГКП № 8	145	1 040	0	0	120	859	25	181	0	0
106	2	102	МБУЗ "ДГКП № 9"	28	292	0	0	23	251	5	41	0	0
107	1	130	МБУЗ СП № 1	0	0	0	0	0	0	0	0	0	0
108	1	132	ООО "Стоматологическая поликлиника № 3"	0	0	0	0	0	0	0	0	0	0
109	1	401	ООО "СП № 4"	0	0	0	0	0	0	0	0	0	0
110	1	133	МБУЗ СП №6	0	0	0	0	0	0	0	0	0	0
111	1	529	НУЗ "Дорожная стоматологическая поликлиника на ст.Челябинск ОАО "РЖД"	0	0	0	0	0	0	0	0	0	0
112	1	672	МБУЗ ССМП	0	0	0	0	0	0	0	0	0	0
113	1	546	ФКУЗ "МСЧ МВД России по Челябинской области"	0	0	0	0	0	0	0	0	0	0
114	2	678	ФГБУН УНПЦ РМ ФМБА России	0	0	0	0	0	0	0	0	0	0
115	2	635	ООО МЦ "Лотос"	43	116	0	0	43	116	0	0	13	26
116	1	634	ООО "Неврологическая клиника доктора Бубновой И.Д."	9	45	0	0	9	45	0	0	0	0
117	3	668	ООО МК "ЭФ ЭМ СИ"	0	0	0	0	0	0	0	0	0	0
118	2	679	МАУЗ "Центр ВРТ"	45	90	0	0	45	90	0	0	45	90
119	2	691	ООО "ЦЕНТР ДИАЛИЗА"	754	9 802	0	0	754	9 802	0	0	0	0
120	1	641	ЗАО "ВИСВИ"	0	0	0	0	0	0	0	0	0	0
121		721	ООО Центр планирования семьи	0	0								
122		677	ООО "МРТ-Эксперт Челябинск"	0	0								
123		410	МБУЗ Диагностический центр	0	0								
124	2	730	ГАУЗ "Областной центр восстановительной медицины и реабилитации "Огонек"	27	567	27	567	0	0	0	0	0	0
125	3	733	ООО МЦ "МЕДЕОР"	0	0	0	0	0	0	0	0	0	0
126	2	736	ООО "ЦАД 74"	87	1 131	0	0	87	1 131	0	0	0	0
127	1	737	ГБУЗ "МЦЛМ"	0	0	0	0	0	0	0	0	0	0

№ п/п	Уровень	Код МО	Наименование МО, территорий	Дневные стационары всех типов (включая вспомогательные репродуктивные технологии (ЭКО))									
				Всего по ДС		ДС при КС		ДС при АПП		СД при АПП		в том числе ЭКО	
				случаи лечения (гр.24+гр.26+ гр.28)	пациенто-дни (гр.25+гр.27+г р.29)	случаи лечения	пациенто- дни	случаи лечения	пациенто-дни	случаи лечения	пациенто- дни	случаи лечения (из графы 22)	пациенто-дни (из графы 23)
			1	22	23	24	25	26	27	28	29	30	31
128	2	749	ГБУЗ "Центр медицинской реабилитации "Вдохновение"	72	1 102	72	1 102	0	0	0	0	0	0
129	1	698	МБОУ "Лицей № 11 г.Челябинска"	0	0	0	0	0	0	0	0	0	0
130	1	738	ООО "ЕВРОДЕНТ"	0	0	0	0	0	0	0	0	0	0
131	3	689	ООО "Канон"	0	0	0	0	0	0	0	0	0	0
132		747	ООО Центр акуш и гинекологии №1	0	0								
133	2	756	ООО "Эксперт"	10	20	0	0	10	20	0	0	10	20
134		658	ООО ЛДЦ МИБС-Челябинск	0	0								
135	1	752	ООО "Фортуна"	0	0	0	0	0	0	0	0	0	0
136	1	771	ООО "Полимедика Челябинск"	250	2 006	0	0	250	2 006	0	0	0	0
137	1	760	ООО ЛПМО "Золотое сечение"	15	51	0	0	15	51	0	0	0	0
138	1	765	ООО "ВЭХ ОМС"	39	117	0	0	39	117	0	0	0	0
139	1	707	ООО МО "Оптик-Центр"	4	16	4	16	0	0	0	0	0	0
140	1	762	ООО "Лакшми"	0	0	0	0	0	0	0	0	0	0
141	1	766	ООО "ПолиКлиника"	38	198	0	0	38	198	0	0	0	0
142	1	769	ООО "ТИМЕНЕЙ"	24	180	24	180	0	0	0	0	0	0
			Итого: Челябинский ГО	7 868	70 052	643	6 769	6 770	59 545	455	3 738	68	136
			Южноуральский ГО										
143	2	222	ГБУЗ "Городская больница г.Южноуральск"	159	1 217	9	45	141	1 107	9	65	0	0
			Итого: Южноуральский ГО	159	1 217	9	45	141	1 107	9	65	0	0
			Итого: ГОРОДА	16 423	145 667	1 542	14 319	13 982	123 948	899	7 400	110	220
			РАЙОНЫ										
			Агаповский МР										
144	1	224	МУЗ Агаповская ЦРБ администрации Агаповского муниципального района	91	909	0	0	91	909	0	0	0	0
			Итого: Агаповский МР	91	909	0	0	91	909	0	0	0	0
			Аргаяшский МР										
145	1	234	ГБУЗ "Районная больница с.Аргаяш"	150	1 188	0	0	116	909	34	279	0	0
			Итого: Аргаяшский МР	150	1 188	0	0	116	909	34	279	0	0
			Брединский МР										
146	1	248	ГБУЗ "Районная больница п.Бреды"	72	753	0	0	72	753	0	0	0	0
			Итого: Брединский МР	72	753	0	0	72	753	0	0	0	0
			Варненский МР										
147	2	324	ГБУЗ "Районная больница с.Варна"	118	1 065	47	382	71	683	0	0	0	0
			Итого: Варненский МР	118	1 065	47	382	71	683	0	0	0	0
			Верхнеуральский МР										
148	1	257	ГБУЗ "Районная больница г.Верхнеуральск"	173	1 386	53	336	120	1 050	0	0	0	0
149	1	734	ООО "Санаторий "Карагайский бор"	0	0	0	0	0	0	0	0	0	0
			Итого: Верхнеуральский МР	173	1 386	53	336	120	1 050	0	0	0	0
			Еткульский МР										
150	1	329	ГБУЗ "Районная больница с.Еткуль"	95	870	0	0	89	817	6	53	0	0
			Итого: Еткульский МР	95	870	0	0	89	817	6	53	0	0
			Каслинский МР										
151	1	274	ГБУЗ "Районная больница г.Касли"	117	1 077	0	0	117	1 077	0	0	0	0
152		696	ООО "Эм Эр Ай Клиник"	0	0								
			Итого: Каслинский МР	117	1 077	0	0	117	1 077	0	0	0	0
			Кизильский МР										

№ п/п	Уровень	Код МО	Наименование МО, территорий	Дневные стационары всех типов (включая вспомогательные репродуктивные технологии (ЭКО))									
				Всего по ДС		ДС при КС		ДС при АПП		СД при АПП		в том числе ЭКО	
				случаи лечения (гр.24+гр.26+ гр.28)	пациенто-дни (гр.25+гр.27+г р.29)	случаи лечения	пациенто- дни	случаи лечения	пациенто-дни	случаи лечения	пациенто- дни	случаи лечения (из графы 22)	пациенто-дни (из графы 23)
			1	22	23	24	25	26	27	28	29	30	31
153	1	334	ГБУЗ "Районная больница с.Кизильское"	117	978	0	0	93	781	24	197	0	0
			Итого: Кизильский МР	117	978	0	0	93	781	24	197	0	0
			Красноармейский МР										
154	1	344	МУ "Красноармейская ЦРБ"	166	1 728	0	0	166	1 728	0	0	0	0
			Итого: Красноармейский МР	166	1 728	0	0	166	1 728	0	0	0	0
			Кунашакский МР										
155	1	354	ГБУЗ "Районная больница с.Кунашак"	110	1 077	0	0	110	1 077	0	0	0	0
			Итого: Кунашакский МР	110	1 077	0	0	110	1 077	0	0	0	0
			Кусинский МР										
156	1	282	ГБУЗ "Районная больница г.Куса"	129	889	0	0	117	814	12	75	0	0
157		280	ГБУЗ Магнитская ГБ	0	0								
			Итого: Кусинский МР	129	889	0	0	117	814	12	75	0	0
			Нагайбакский МР										
158	1	363	ГБУЗ "Районная больница с.Фершампенуаз"	87	635	0	0	63	468	24	167	0	0
			Итого: Нагайбакский МР	87	635	0	0	63	468	24	167	0	0
			Нязепетровский МР										
159	1	286	ГБУЗ "Районная больница г.Нязепетровск"	89	790	0	0	86	768	3	22	0	0
			Итого: Нязепетровский МР	89	790	0	0	86	768	3	22	0	0
			Октябрьский МР										
160	1	372	МУЗ "Октябрьская ЦРБ"	117	1 274	0	0	117	1 274	0	0	0	0
			Итого: Октябрьский МР	117	1 274	0	0	117	1 274	0	0	0	0
			Сосновский МР										
161	1	378	МБУЗ Сосновская ЦРБ	185	1 856	0	0	149	1 526	36	330	0	0
162	1	640	ООО Стоматологическая клиника "Нео-Дент"	0	0	0	0	0	0	0	0	0	0
			Итого: Сосновский МР	185	1 856	0	0	149	1 526	36	330	0	0
			Увельский МР										
163	1	306	ГБУЗ "Районная больница п.Увельский"	129	1 122	0	0	129	1 122	0	0	0	0
164	1	767	ОАО "Санаторий Урал"	0	0	0	0	0	0	0	0	0	0
			Итого: Увельский МР	129	1 122	0	0	129	1 122	0	0	0	0
			Уйский МР										
165	1	391	ГБУЗ "Районная больница с.Уйское"	106	925	0	0	85	738	21	187	0	0
			Итого: Уйский МР	106	925	0	0	85	738	21	187	0	0
			Чебаркульский МР										
166		318	ГБУЗ УБ с.Травники	0	0								
167		317	ГБУЗ УБ с.Кундравы	0	0								
168		320	ГБУЗ УБ п.Тимирязевский	0	0								
169		319	ГБУЗ УБ с.Варламово	0	0								
170		316	ГБУЗ УБ с.Филимоново	0	0								
171		471	ООО "Курорт "Кисегач"	0	0								
			Итого: Чебаркульский МР	0	0	0	0	0	0	0	0	0	0
			Чесменский МР										
172	1	397	ГБУЗ "Районная больница с.Чесма"	85	868	0	0	85	868	0	0	0	0
			Итого: Чесменский МР	85	868	0	0	85	868	0	0	0	0
			Итого: РАЙОНЫ	2 136	19 390	100	718	1 876	17 362	160	1 310	0	0
			Областные МУ										
173	3	62	ГБУЗ "ЧОКБ"	171	2 223	171	2 223	0	0	0	0	0	0
174	3	55	ГБУЗ ЧОДКБ	269	568	26	233	243	335	0	0	0	0

№ п/п	Уровень	Код МО	Наименование МО, территорий	Дневные стационары всех типов (включая вспомогательные репродуктивные технологии (ЭКО))									
				Всего по ДС		ДС при КС		ДС при АПП		СД при АПП		в том числе ЭКО	
				случаи лечения (гр.24+гр.26+ гр.28)	пациенто-дни (гр.25+гр.27+г р.29)	случаи лечения	пациенто- дни	случаи лечения	пациенто-дни	случаи лечения	пациенто- дни	случаи лечения (из графы 22)	пациенто-дни (из графы 23)
			1	22	23	24	25	26	27	28	29	30	31
175	3	66	ГБУЗ "ЧОКЦО и ЯМ"	960	6 475	96	1 195	864	5 280	0	0	0	0
176	3	70	ГБУЗ "ЧОККВД"	102	1 074	0	0	102	1 074	0	0	0	0
177	2	63	ГБУЗ "ЧОКТИВВ"	75	955	0	0	12	168	63	787	0	0
178	2	65	ГБУЗ "ОСП"	0	0	0	0	0	0	0	0	0	0
179	2	468	ГБУЗ "ЧОЦР"	0	0	0	0	0	0	0	0	0	0
180	3	58	ГБУЗ "ОПЦ"	51	157	0	0	51	157	0	0	51	157
181	2	76	ГБУЗ "ЧОКД"	18	255	0	0	18	255	0	0	0	0
182	3	639	ФГБУ "ФЦССХ" Минздрава России (г.Челябинск)	0	0	0	0	0	0	0	0	0	0
183		436	ГБУЗ Челябинское областное патологоанатомическое бюро	0	0								
184		75	ГБУЗ ЧелОблЦентр мед профилактики	0	0								
			Итого: ОБЛАСТЬ	1 646	11 707	293	3 651	1 290	7 269	63	787	51	157
			ГУЗ										
185	2	89	ГБУЗ "ОКВД № 3"	201	1 807	0	0	201	1 807	0	0	0	0
186	2	172	ГБУЗ "ОКВД № 4"	90	810	0	0	90	810	0	0	0	0
187	3	171	ГБУЗ "ООД № 2"	226	2 310	0	0	226	2 310	0	0	0	0
188	2	155	ГБУЗ "ООД № 3"	76	361	76	361	0	0	0	0	0	0
			Итого: ГУЗ	593	5 288	76	361	517	4 927	0	0	0	0
			ИТОГО по Чел. обл.	20 798	182 052	2 011	19 049	17 665	153 506	1 122	9 497	161	377
			МУ за пределами области										
189		746	ООО МД Проект 2010 г.Уфа	0	0								
190	3	732	ООО "УКЛРЦ"	0	0	0	0	0	0	0	0	0	0
191		763	ООО "Дистанционная медицина" г. Москва	0	0								
192		694	ФГБНУ Томский НИМЦ	0	0								
193		770	ФГКУ "СКК "Приволжский" Мин.Обор. РФ	0	0								
			Итого по МУ за пределами ЧО	0	0	0	0	0	0	0	0	0	0
			ИТОГО по ТП ОМС Челябинской обл.	20 798	182 052	2 011	19 049	17 665	153 506	1 122	9 497	161	377

№ п/п	Уровень	Код МО	Наименование МО, территорий	Поликлиника										Скорая медицинская помощь			
				Всего посещений (гр.33+гр.34+ гр.35+гр.36+ гр.37+гр.38+ гр.39+гр.40)	в том числе								Стомато- логия (УЕТ)	Количество обращений (включая стомато- логические)	Всего, вызовов	в том числе с проведением тромболизиса (из графы 43)	в том числе проведение медицинско- й эвакуации (консультаци- и) (из графы 43)
					поликлиника (за искл. стоматологических посещений)				стоматология (пос.)								
					врач. и фельдш. посещения (за искл. однократ. посещений с л/д целью) с проф целью	однократные посещения с л/д целью	врач. и фельдш. посещения с л/д целью (за искл. однократ. пос с л/д)	врач. и фельдш. посещения по неотлож. мед. помощи	посещения с проф. целью (за искл. однократ. посещений с л/д целью)	однократные посещения с л/д целью	посещения с л/д целью (за искл. однократ. пос. с л/д целью)	посещения по неотлож. мед. помощи					
			1	32	33	34	35	36	37	38	39	40	41	42	43	44	45
175	3	66	ГБУЗ "ЧОКЦО и ЯМ"	17 450	0	0	17 450	0	0	0	0	0	0	8 725	0	0	0
176	3	70	ГБУЗ "ЧОККВД"	11 207	4 299	0	6 908	0	0	0	0	0	0	3 457	0	0	0
177	2	63	ГБУЗ "ЧОКТИГВВ"	11 327	2 377	0	8 049	0	117	0	784	0	3 374	4 417	0	0	0
178	2	65	ГБУЗ "ОСП"	18 841	0	0	0	0	1 087	0	15 881	1 873	63 419	7 846	0	0	0
179	2	468	ГБУЗ "ЧОЦР"	0	0	0	0	0	0	0	0	0	0	0	0	0	0
180	3	58	ГБУЗ "ОПЦ"	7 310	3 388	99	3 635	0	62	0	126	0	593	1 881	3	0	3
181	2	76	ГБУЗ "ЧОКД"	4 249	367	0	3 882	0	0	0	0	0	0	1 941	0	0	0
182	3	639	ФГБУ "ФЦССХ" Минздрава России (г.Челябинск)	1 920	0	0	1 920	0	0	0	0	0	0	960	0	0	0
183		436	ГБУЗ Челябинское областное патологоанатомическое бюро	0													
184		75	ГБУЗ ЧелОблЦентр мед профилактики	0													
			Итого: ОБЛАСТЬ	124 613	20 228	7 102	76 958	0	1 533	0	16 919	1 873	67 962	46 848	126	0	126
			ГУЗ														
185	2	89	ГБУЗ "ОКВД № 3"	36 797	6 820	5 956	24 021	0	0	0	0	0	0	8 458	0	0	0
186	2	172	ГБУЗ "ОКВД № 4"	15 551	7 591	0	7 960	0	0	0	0	0	0	2 803	0	0	0
187	3	171	ГБУЗ "ООД № 2"	4 054	0	0	4 054	0	0	0	0	0	0	2 027	0	0	0
188	2	155	ГБУЗ "ООД № 3"	1 434	0	0	1 434	0	0	0	0	0	0	717	0	0	0
			Итого: ГУЗ	57 836	14 411	5 956	37 469	0	0	0	0	0	0	14 005	0	0	0
			ИТОГО по Чел. обл.	2 983 963	677 589	80 382	1 769 780	194 969	60 619	0	197 902	2 722	911 154	685 836	104 567	120	255
			МУ за пределами области														
189		746	ООО МД Проект 2010 г. Уфа	0													
190	3	732	ООО "УКЛРЦ"	0	0	0	0	0	0	0	0	0	0	0	0	0	0
191		763	ООО "Дистанционная медицина" г. Москва	0													
192		694	ФГБНУ Томский НИМЦ	0													
193		770	ФГКУ "СКС "Приволжский" Мин.Обор. РФ	0													
			Итого по МУ за пределами ЧО	0	0	0	0	0	0	0	0	0	0	0	0	0	0
			ИТОГО по ТП ОМС Челябинской обл.	2 983 963	677 589	80 382	1 769 780	194 969	60 619	0	197 902	2 722	911 154	685 836	104 567	120	255

№ п/п	Уровень	Код МО	Наименование МО, территорий	Круглосуточный стационар																			
				Всего	В рамках базовой программы ОМС	в том числе						В рамках сверх базовой программы ОМС	в том числе										
						высокотехнологичная мед.помощь		мед.помощь по медицинской реабилитации		в том числе по детской медицинской			ВИЧ		высокотехнологичная мед.помощь		мед.помощь по медицинской реабилитации		мед.помощь по профилю "кардиологические"				
				случаи госпитализации (гр.4+гр.12)	к/дни (гр.5+гр.13)	случаи госпитализации	к/дни	случаи госпитализации (из графы 4)	к/дни (из графы 5)	случаи госпитализации (из графы 4)	к/дни (из графы 5)	случаи госпитализации (из графы 8)	к/дни (из графы 9)	случаи госпитализации	к/дни	случаи госпитализации (из графы 12)	к/дни (из графы 13)	случаи госпитализации (из графы 12)	к/дни (из графы 13)	случаи госпитализации (из графы 12)	к/дни (из графы 13)	случаи госпитализации (из графы 12)	к/дни (из графы 13)
			1	2	3	4	5	6	7	8	9	10	11	12	13	14	15	16	17	18	19	20	21
175	3	66	ГБУЗ "ЧОКЦО и ЯМ"	867	9 389	867	9 389	5	30	0	0	0	0	0	0	0	0	0	0	0	0	0	0
176	3	70	ГБУЗ "ЧОККВД"	72	1 216	72	1 216	12	300	0	0	0	0	0	0	0	0	0	0	0	0	0	0
177	2	63	ГБУЗ "ЧОКТИВВ"	186	3 060	186	3 060	0	0	0	0	0	0	0	0	0	0	0	0	0	0	0	0
178	2	65	ГБУЗ "ОСП"	0	0	0	0	0	0	0	0	0	0	0	0	0	0	0	0	0	0	0	0
179	2	468	ГБУЗ "ЧОЦР"	100	1 941	99	1 931	0	0	99	1 931	41	551	1	10	0	0	0	0	1	10	0	0
180	3	58	ГБУЗ "ОПЦ"	695	4 447	695	4 447	24	248	0	0	0	0	0	0	0	0	0	0	0	0	0	0
181	2	76	ГБУЗ "ЧОКД"	0	0	0	0	0	0	0	0	0	0	0	0	0	0	0	0	0	0	0	0
182	3	639	ФГБУ "ФЦССХ" Минздрава России (г.Челябинск)	192	807	192	807	74	328	0	0	0	0	0	0	0	0	0	0	0	0	0	0
183		436	ГБУЗ Челябинское областное патологоанатомическое бюро	0	0																		
184		75	ГБУЗ ЧелОблЦентр мед профилактики	0	0																		
			Итого: ОБЛАСТЬ	4 766	43 919	4 764	43 900	229	2 380	191	2 770	133	1 390	2	19	0	0	1	9	1	10	0	0
			ГУЗ																				
185	2	89	ГБУЗ "ОКВД № 3"	72	1 158	72	1 158	0	0	0	0	0	0	0	0	0	0	0	0	0	0	0	0
186	2	172	ГБУЗ "ОКВД № 4"	24	270	24	270	0	0	0	0	0	0	0	0	0	0	0	0	0	0	0	0
187	3	171	ГБУЗ "ООД № 2"	187	2 080	187	2 080	0	0	0	0	0	0	0	0	0	0	0	0	0	0	0	0
188	2	155	ГБУЗ "ООД № 3"	145	1 487	145	1 487	0	0	0	0	0	0	0	0	0	0	0	0	0	0	0	0
			Итого: ГУЗ	428	4 995	428	4 995	0	0	0	0	0	0	0	0	0	0	0	0	0	0	0	0
			ИТОГО по Чел. обл.	34 700	319 222	34 463	315 104	493	5 222	563	9 342	198	2 360	237	4 118	36	778	37	396	164	2 944	0	0
			МУ за пределами области																				
189		746	ООО МД Проект 2010 г. Уфа	0	0																		
190	3	732	ООО "УКЛРЦ"	1	7	1	7	1	7	0	0	0	0	0	0	0	0	0	0	0	0	0	0
191		763	ООО "Дистанционная медицина" г. Москва	0	0																		
192		694	ФГБНУ Томский НИМЦ	0	0																		
193		770	ФГКУ "СКК "Приволжский" Мин.Обор. РФ	0	0																		
			Итого по МУ за пределами ЧО	1	7	1	7	1	7	0	0	0	0	0	0	0	0	0	0	0	0	0	0
			ИТОГО по ТП ОМС Челябинской обл.	34 701	319 229	34 464	315 111	494	5 229	563	9 342	198	2 360	237	4 118	36	778	37	396	164	2 944	0	0

Распределение объемов при

№ п/п		Уровень	Код МО	Наименование МО, территорий	Дневные стационары всех типов (включая вспомогательные репродуктивные технологии (ЭКО))									
					Всего по ДС		ДС при КС		ДС при АПП		СД при АПП		в том числе ЭКО	
					случаи лечения (гр.24+гр.26+ гр.28)	пациенто-дни (гр.25+гр.27+г р.29)	случаи лечения	пациенто- дни	случаи лечения	пациенто-дни	случаи лечения	пациенто- дни	случаи лечения (из графы 22)	пациенто-дни (из графы 23)
				1	22	23	24	25	26	27	28	29	30	31
				ГОРОДА										
				Ашинский МР										
1	2	242		ГБУЗ "Городская больница № 1 г.Аша"	24	288	12	156	12	132	0	0	0	0
2	1	241		ГБУЗ "Городская больница №2 г.Аша"	48	453	0	0	48	453	0	0	0	0
3	1	244		ГБУЗ "Городская больница г.Сим"	48	555	0	0	48	555	0	0	0	0
4	1	243		ГБУЗ "Городская больница г.Миньяр"	24	251	0	0	24	251	0	0	0	0
5	1	537		ГБУЗ "Кропачевская городская больница"	12	120	0	0	12	120	0	0	0	0
6	1	408		ПАО "Ашинский метзавод"	0	0	0	0	0	0	0	0	0	0
				Итого: Ашинский МР	156	1 667	12	156	144	1 511	0	0	0	0
				Верхнеуфалейский ГО										
7	1	198		ГБУЗ "Городская больница г. Верхний Уфалей"	96	802	0	0	96	802	0	0	0	0
8	1	203		ГБУЗ "Стоматологическая поликлиника г.Верхний Уфалей"	0	0	0	0	0	0	0	0	0	0
				Итого: Верхнеуфалейский ГО	96	802	0	0	96	802	0	0	0	0
				Еманжелинский МР										
9	2	205		ГБУЗ "Городская больница № 1 г.Еманжелинск"	156	1 456	0	0	144	1 356	12	100	0	0
				Итого: Еманжелинский МР	156	1 456	0	0	144	1 356	12	100	0	0
				Златоустовский ГО										
10	1	134		ГБУЗ "ГБ № 1 г.Златоуст"	72	494	0	0	72	494	0	0	0	0
11	1	135		ГБУЗ "ГБ" № 2 г.Златоуст"	76	508	0	0	72	488	4	20	0	0
12	2	136		ГБУЗ "ГБ № 3 г.Златоуст"	101	924	0	0	101	924	0	0	0	0
13	2	455		ГБУЗ "Городская больница № 4 г.Златоуст"	72	250	0	0	72	250	0	0	0	0
14		139		ГБУЗ ГДБ №1 г.Златоуст	0	0								
15	2	140		ГБУЗ "ГДБ г.Златоуст"	60	513	0	0	60	513	0	0	0	0
16		147		ГБУЗ ГДП г.Златоуст	0	0								
17	2	142		ГБУЗ "Родильный дом г.Златоуст"	77	575	0	0	77	575	0	0	0	0
18	1	552		ГБУЗ "ВФД г.Златоуст"	0	0	0	0	0	0	0	0	0	0
19	1	674		ГБУЗ "ССМП г.Златоуст"	0	0	0	0	0	0	0	0	0	0
20	1	438		НУЗ "Отделенческая больница ст.Златоуст ОАО "РЖД"	36	251	0	0	36	251	0	0	0	0
21		719		ООО Центр семейной медицины "Созвездие"	0	0								
22		761		ООО "Здоровье"	0	0								
				Итого: Златоустовский ГО	494	3 515	0	0	490	3 495	4	20	0	0
				Карабашский ГО										
23	1	209		ГБУЗ "Городская больница г.Карабаш"	40	311	0	0	40	311	0	0	0	0
				Итого: Карабашский ГО	40	311	0	0	40	311	0	0	0	0
				Карталинский МР										
24	2	264		Карталинская горбольница	96	817	0	0	84	717	12	100	0	0
25	1	441		НУЗ "Узловая больница ст. Карталы ОАО "РЖД"	22	206	0	0	22	206	0	0	0	0
				Итого: Карталинский МР	118	1 023	0	0	106	923	12	100	0	0
				Локомотивный ГО										
26	1	447		ГБУЗ "Областная больница"поселка Локомотивный	16	151	12	121	0	0	4	30	0	0
				Итого: Локомотивный ГО	16	151	12	121	0	0	4	30	0	0

№ п/п	Уровень	Код МО	Наименование МО, территорий	Дневные стационары всех типов (включая вспомогательные репродуктивные технологии (ЭКО))									
				Всего по ДС		ДС при КС		ДС при АПП		СД при АПП		в том числе ЭКО	
				случаи лечения (гр.24+гр.26+ гр.28)	пациенто-дни (гр.25+гр.27+г р.29)	случаи лечения	пациенто- дни	случаи лечения	пациенто-дни	случаи лечения	пациенто- дни	случаи лечения (из графы 22)	пациенто-дни (из графы 23)
			1	22	23	24	25	26	27	28	29	30	31
			Катав-Ивановский МР										
27	1	278	ГБУЗ "Районная больница г. Катав-Ивановск"	34	413	0	0	34	413	0	0	0	0
			Итого: Катав-Ивановский МР	34	413	0	0	34	413	0	0	0	0
			Копейский ГО										
28	2	148	ГБУЗ "ГБ № 1 г.Копейск"	256	1 636	52	272	204	1 364	0	0	0	0
29	1	150	ГБУЗ "Городская больница № 3 г.Копейск"	60	487	0	0	48	387	12	100	0	0
30	1	157	ГБУЗ "ГДП № 1 г.Копейск"	60	420	0	0	48	336	12	84	0	0
31	1	158	ГБУЗ "Стоматологическая поликлиника г. Копейск"	0	0	0	0	0	0	0	0	0	0
32	1	420	ГБУЗ "ВФД г.Копейск"	0	0	0	0	0	0	0	0	0	0
33	1	491	ГБУЗ "ССМП г.Копейск"	0	0	0	0	0	0	0	0	0	0
			Итого: Копейский ГО	376	2 543	52	272	300	2 087	24	184	0	0
			Коркинский МР										
34	2	210	ГБУЗ "Городская больница № 1 г. Коркино"	108	732	36	142	72	590	0	0	0	0
35	1	211	ГБУЗ "Городская больница № 2 г. Коркино"	38	206	0	0	38	206	0	0	0	0
36	1	212	ГБУЗ "Городская больница № 3 г. Коркино"	24	129	0	0	24	129	0	0	0	0
37	1	213	ГБУЗ "Городская детская больница г. Коркино"	0	0	0	0	0	0	0	0	0	0
38	1	675	ГБУЗ "Станция скорой медицинской помощи г.Коркино"	0	0	0	0	0	0	0	0	0	0
39	1	633	ООО "НоваАрт"	0	0	0	0	0	0	0	0	0	0
40	1	740	ООО "НоваАРТ"	0	0	0	0	0	0	0	0	0	0
			Итого: Коркинский МР	170	1 067	36	142	134	925	0	0	0	0
			Кыштымский ГО										
41	2	216	ГБУЗ "Городская больница им. А.П. Силаева г.Кыштым"	109	737	0	0	109	737	0	0	0	0
			Итого: Кыштымский ГО	109	737	0	0	109	737	0	0	0	0
			Магнитогорский ГО										
42	3	159	ГАУЗ "Городская больница № 1 им. Г.И. Дробышева г.Магнитогорск"	247	2 178	0	0	237	2 076	10	102	0	0
43	3	590	ГАУЗ "Городская больница № 2 г. Магнитогорск"	122	1 299	0	0	106	1 131	16	168	0	0
44	3	161	ГАУЗ "Городская больница № 3 г.Магнитогорск"	263	1 809	0	0	215	1 528	48	281	0	0
45	3	164	ГАУЗ "Детская городская больница г.Магнитогорск"	299	3 077	0	0	287	2 997	12	80	0	0
46	3	160	АНО "ЦКМСЧ"	160	1 292	28	168	120	1 039	12	85	0	0
47	2	165	ГАУЗ "Родильный дом № 1 г.Магнитогорск"	73	626	36	386	37	240	0	0	0	0
48	2	166	ГБУЗ "Родильный дом № 2 г. Магнитогорск"	60	358	48	294	12	64	0	0	0	0
49	2	167	ГБУЗ "Родильный дом № 3 г. Магнитогорск"	36	305	24	196	12	109	0	0	0	0
50	1	178	ГБУЗ "Детская городская поликлиника № 2 г.Магнитогорск"	24	148	0	0	24	148	0	0	0	0
51	1	184	ГБУЗ "Детская городская поликлиника № 1 г.Магнитогорск"	24	134	0	0	12	60	12	74	0	0
52	1	179	ГБУЗ "Детская городская поликлиника № 3 г.Магнитогорск"	12	72	0	0	12	72	0	0	0	0
53	1	182	ГБУЗ "Стоматологическая поликлиника № 2 г.Магнитогорск"	0	0	0	0	0	0	0	0	0	0
54	1	183	ГБУЗ "Стоматологическая поликлиника № 1 г.Магнитогорск"	0	0	0	0	0	0	0	0	0	0
55	1	180	ГБУЗ "Детская стоматологическая поликлиника г.Магнитогорск"	0	0	0	0	0	0	0	0	0	0
56	1	676	ГБУЗ "Станция скорой медицинской помощи г.Магнитогорск"	0	0	0	0	0	0	0	0	0	0
57	2	712	ООО "ДНК КЛИНИКА"	2	4	0	0	2	4	0	0	2	4

№ п/п	Уровень	Код МО	Наименование МО, территорий	Дневные стационары всех типов (включая вспомогательные репродуктивные технологии (ЭКО))									
				Всего по ДС		ДС при КС		ДС при АПП		СД при АПП		в том числе ЭКО	
				случаи лечения (гр.24+гр.26+ гр.28)	пациенто-дни (гр.25+гр.27+г р.29)	случаи лечения	пациенто- дни	случаи лечения	пациенто-дни	случаи лечения	пациенто- дни	случаи лечения (из графы 22)	пациенто-дни (из графы 23)
			1	22	23	24	25	26	27	28	29	30	31
58	2	690	АО "Центр семейной медицины"	24	48	0	0	24	48	0	0	24	48
59		671	ООО Медицина плюс	0	0								
60		709	ООО ЛДЦ МИБС им.С.Березина	0	0								
61		727	ООО "Рикон"	0	0								
62		768	ООО "НовоМед"	0	0								
			Итого: Магнитогорский ГО	1 346	11 350	136	1 044	1 100	9 516	110	790	26	52
			Миасский ГО										
63	1	186	ГБУЗ "ГБ № 1 г.Миасс"	72	745	0	0	60	650	12	95	0	0
64	3	187	ГБУЗ "Городская больница № 2 г.Миасс"	300	2 299	24	28	252	2 063	24	208	0	0
65	3	188	ГБУЗ "Городская больница № 3 г.Миасс"	60	547	0	0	60	547	0	0	0	0
66	2	452	ГБУЗ "Городская больница № 4 г.Миасс"	52	429	0	0	52	429	0	0	0	0
67	1	451	ГБУЗ "СП г.Миасс"	0	0	0	0	0	0	0	0	0	0
68	1	193	ГБУЗ "ССМП г.Миасс"	0	0	0	0	0	0	0	0	0	0
69	1	433	ФГБУЗ МСЧ № 92 ФМБА России	24	310	0	0	24	310	0	0	0	0
70		764	ООО "МРТ ПЛЮС"	0	0								
			Итого: Миасский ГО	508	4 330	24	28	448	3 999	36	303	0	0
			Озерский ГО										
71	2	453	ФГБУЗ КБ № 71 ФМБА России	224	2 471	152	1 735	72	736	0	0	0	0
			Итого: Озерский ГО	224	2 471	152	1 735	72	736	0	0	0	0
			Пластовский МР										
72	1	218	ГБУЗ "Городская больница г.Пласт"	60	551	0	0	60	551	0	0	0	0
			Итого: Пластовский МР	60	551	0	0	60	551	0	0	0	0
			Саткинский МР										
73	2	404	ГБУЗ "Районная больница г.Сатка"	253	2 682	0	0	253	2 682	0	0	0	0
74	1	530	ГБУЗ "ССМП г.Сатка"	0	0	0	0	0	0	0	0	0	0
			Итого: Саткинский МР	253	2 682	0	0	253	2 682	0	0	0	0
			Снежинский ГО										
75	2	444	ФГБУЗ ЦМСЧ № 15 ФМБА России	96	1 043	0	0	96	1 043	0	0	0	0
76	2	728	ООО "ЯМТ - Снежинск"	0	0	0	0	0	0	0	0	0	0
			Итого: Снежинский ГО	96	1 043	0	0	96	1 043	0	0	0	0
			Трехгорный ГО										
77	2	445	ФГБУЗ МСЧ № 72 ФМБА России	120	1 127	0	0	96	930	24	197	0	0
			Итого: Трехгорный ГО	120	1 127	0	0	96	930	24	197	0	0
			Троицкий ГО										
78	3	295	ГБУЗ "Областная больница г.Троицк"	243	2 035	0	0	243	2 035	0	0	0	0
			Итого: Троицкий ГО	243	2 035	0	0	243	2 035	0	0	0	0
			Усть-Катавский ГО										
79	1	403	ФГБУЗ МСЧ № 162 ФМБА России	42	457	42	457	0	0	0	0	0	0
			Итого: Усть-Катавский ГО	42	457	42	457	0	0	0	0	0	0
			Чибаркульский ГО										
80	2	315	ГБУЗ "Областная больница г.Чибаркуль"	183	1 783	0	0	171	1 686	12	97	0	0
81	1	647	ООО "Смайл"	0	0	0	0	0	0	0	0	0	0
			Итого: Чибаркульский ГО	183	1 783	0	0	171	1 686	12	97	0	0
			Челябинский ГО										
82	3	79	МАУЗ ОТКЗ ГКБ № 1	342	3 064	26	123	316	2 941	0	0	0	0
83	2	91	МБУЗ ГКБ № 2	174	1 242	0	0	174	1 242	0	0	0	0
84	3	456	ГБУЗ "ОКБ № 3"	391	3 329	27	191	352	3 016	12	122	0	0

№ п/п	Уровень	Код МО	Наименование МО, территорий	Дневные стационары всех типов (включая вспомогательные репродуктивные технологии (ЭКО))									
				Всего по ДС		ДС при КС		ДС при АПП		СД при АПП		в том числе ЭКО	
				случаи лечения (гр.24+гр.26+гр.28)	пациенто-дни (гр.25+гр.27+гр.29)	случаи лечения	пациенто-дни	случаи лечения	пациенто-дни	случаи лечения	пациенто-дни	случаи лечения (из графы 22)	пациенто-дни (из графы 23)
			1	22	23	24	25	26	27	28	29	30	31
85		92	ГБУЗ ОКБ № 4	0	0								
86	3	93	МБУЗ ГКБ № 5	108	908	0	0	108	908	0	0	0	0
87	3	85	МБУЗ ГКБ № 6	307	2 633	24	161	276	2 422	7	50	0	0
88	3	88	ФГБОУ ВО ЮУГМУ Минздрава России	200	1 583	0	0	200	1 583	0	0	0	0
89	3	94	МАУЗ ОЗП ГКБ № 8	404	3 995	120	1 560	274	2 363	10	72	0	0
90	3	95	МАУЗ ГКБ № 9	204	1 586	12	79	168	1 271	24	236	0	0
91	3	86	ГБУЗ "ОКБ № 2"	252	2 072	61	385	167	1 480	24	207	0	0
92	3	413	МАУЗ ГКБ №11	208	1 451	0	0	208	1 451	0	0	0	0
93	1	96	МБУЗ ГБ № 14	84	672	0	0	84	672	0	0	0	0
94	1	98	МБУЗ ГБ №16	65	520	0	0	65	520	0	0	0	0
95	3	440	НУЗ "Дорожная клиническая больница на ст.Челябинск ОАО "РЖД"	316	2 355	0	0	315	2 349	1	6	0	0
96	3	99	МАУЗ ДГКБ № 1	120	1 069	0	0	109	1 007	11	62	0	0
97	2	439	МБУЗ ДГКБ № 7	72	660	0	0	60	560	12	100	0	0
98	3	90	МБУЗ ДГКБ № 8	159	1 215	43	374	102	765	14	76	0	0
99	1	119	МБУЗ ГКП № 5	187	1 476	0	0	127	996	60	480	0	0
100		87	МБУЗ ГКП № 7	0	0								
101	1	122	МБУЗ "ГКП № 8"	48	430	0	0	48	430	0	0	0	0
102	1	417	МБУЗ "ДГКП № 1"	12	86	0	0	0	0	12	86	0	0
103	1	125	МБУЗ Детская городская поликлиника № 4	12	84	0	0	0	0	12	84	0	0
104	1	415	МБУЗ ДГП № 6	60	444	0	0	48	348	12	96	0	0
105	1	127	МБУЗ ДГКП № 8	78	576	0	0	70	511	8	65	0	0
106	2	102	МБУЗ "ДГКП № 9"	14	127	0	0	14	127	0	0	0	0
107	1	130	МБУЗ СП № 1	0	0	0	0	0	0	0	0	0	0
108	1	132	ООО "Стоматологическая поликлиника № 3"	0	0	0	0	0	0	0	0	0	0
109	1	401	ООО "СП № 4"	0	0	0	0	0	0	0	0	0	0
110	1	133	МБУЗ СП №6	0	0	0	0	0	0	0	0	0	0
111	1	529	НУЗ "Дорожная стоматологическая поликлиника на ст.Челябинск ОАО "РЖД"	0	0	0	0	0	0	0	0	0	0
112	1	672	МБУЗ ССМП	0	0	0	0	0	0	0	0	0	0
113	1	546	ФКУЗ "МСЧ МВД России по Челябинской области"	0	0	0	0	0	0	0	0	0	0
114	2	678	ФГБУН УНПЦ РМ ФМБА России	0	0	0	0	0	0	0	0	0	0
115	2	635	ООО МЦ "Лотос"	25	62	0	0	25	62	0	0	13	26
116	1	634	ООО "Неврологическая клиника доктора Бубновой И.Д"	4	20	0	0	4	20	0	0	0	0
117	3	668	ООО МК "ЭФ ЭМ СИ"	0	0	0	0	0	0	0	0	0	0
118	2	679	МАУЗ "Центр ВРТ"	24	48	0	0	24	48	0	0	24	48
119	2	691	ООО "ЦЕНТР ДИАЛИЗА"	444	5 772	0	0	444	5 772	0	0	0	0
120	1	641	ЗАО "ВИСВИ"	0	0	0	0	0	0	0	0	0	0
121	2	721	ООО "ЦПС"	1	2	0	0	1	2	0	0	1	2
122		677	ООО "МРТ-Эксперт Челябинск"	0	0								
123		410	МБУЗ Диагностический центр	0	0								
124	2	730	ГАУЗ "Областной центр восстановительной медицины и реабилитации "Огонек"	12	252	12	252	0	0	0	0	0	0
125	3	733	ООО МЦ "МЕДЕОР"	0	0	0	0	0	0	0	0	0	0
126	2	736	ООО "ЦАД 74"	48	624	0	0	48	624	0	0	0	0
127	1	737	ГБУЗ "МЦЛМ"	0	0	0	0	0	0	0	0	0	0

№ п/п	Уровень	Код МО	Наименование МО, территорий	Дневные стационары всех типов (включая вспомогательные репродуктивные технологии (ЭКО))									
				Всего по ДС		ДС при КС		ДС при АПП		СД при АПП		в том числе ЭКО	
				случаи лечения (гр.24+гр.26+ гр.28)	пациенто-дни (гр.25+гр.27+г р.29)	случаи лечения	пациенто- дни	случаи лечения	пациенто-дни	случаи лечения	пациенто- дни	случаи лечения (из графы 22)	пациенто-дни (из графы 23)
			1	22	23	24	25	26	27	28	29	30	31
128	2	749	ГБУЗ "Центр медицинской реабилитации "Вдохновение"	48	735	48	735	0	0	0	0	0	0
129	1	698	МБОУ "Лицей № 11 г.Челябинска"	0	0	0	0	0	0	0	0	0	0
130	1	738	ООО "ЕВРОДЕНТ"	0	0	0	0	0	0	0	0	0	0
131	3	689	ООО "Канон"	0	0	0	0	0	0	0	0	0	0
132	2	747	ООО "ЦАГ № 1"	1	2	0	0	1	2	0	0	1	2
133	2	756	ООО "Эксперт"	8	16	0	0	8	16	0	0	8	16
134		658	ООО ЛДЦ МИБС-Челябинск	0	0								
135	1	752	ООО "Фортуна"	0	0	0	0	0	0	0	0	0	0
136	1	771	ООО "Полимедика Челябинск"	124	997	0	0	124	997	0	0	0	0
137	1	760	ООО ЛПМО "Золотое сечение"	1	3	0	0	1	3	0	0	0	0
138	1	765	ООО "ВЭХ ОМС"	24	72	0	0	24	72	0	0	0	0
139	1	707	ООО МО "Оптик-Центр"	1	4	1	4	0	0	0	0	0	0
140	1	762	ООО "Лакшми"	0	0	0	0	0	0	0	0	0	0
141	1	766	ООО "ПолиКлиника"	22	119	0	0	22	119	0	0	0	0
142	1	769	ООО "ТИМЕНЕЙ"	11	88	11	88	0	0	0	0	0	0
			Итого: Челябинский ГО	4 615	40 393	385	3 952	4 011	34 699	219	1 742	47	94
			Южноуральский ГО										
143	2	222	ГБУЗ "Городская больница г.Южноуральск"	92	703	4	20	88	683	0	0	0	0
			Итого: Южноуральский ГО	92	703	4	20	88	683	0	0	0	0
			Итого: ГОРОДА	9 547	82 610	855	7 927	8 235	71 120	457	3 563	73	146
			РАЙОНЫ										
			Агаповский МР										
144	1	224	МУЗ Агаповская ЦРБ администрации Агаповского муниципального района	60	600	0	0	60	600	0	0	0	0
			Итого: Агаповский МР	60	600	0	0	60	600	0	0	0	0
			Аргаяшский МР										
145	1	234	ГБУЗ "Районная больница с.Аргаяш"	83	592	0	0	66	482	17	110	0	0
			Итого: Аргаяшский МР	83	592	0	0	66	482	17	110	0	0
			Брединский МР										
146	1	248	ГБУЗ "Районная больница п.Бреды"	36	394	0	0	36	394	0	0	0	0
			Итого: Брединский МР	36	394	0	0	36	394	0	0	0	0
			Варненский МР										
147	2	324	ГБУЗ "Районная больница с.Варна"	60	559	25	198	35	361	0	0	0	0
			Итого: Варненский МР	60	559	25	198	35	361	0	0	0	0
			Верхнеуральский МР										
148	1	257	ГБУЗ "Районная больница г.Верхнеуральск"	100	776	36	226	64	550	0	0	0	0
149	1	734	ООО "Санаторий "Карагайский бор"	0	0	0	0	0	0	0	0	0	0
			Итого: Верхнеуральский МР	100	776	36	226	64	550	0	0	0	0
			Еткульский МР										
150	1	329	ГБУЗ "Районная больница с.Еткуль"	60	554	0	0	60	554	0	0	0	0
			Итого: Еткульский МР	60	554	0	0	60	554	0	0	0	0
			Каслинский МР										
151	1	274	ГБУЗ "Районная больница г.Касли"	75	689	0	0	75	689	0	0	0	0
152		696	ООО "Эм Эр Ай Клиник"	0	0								
			Итого: Каслинский МР	75	689	0	0	75	689	0	0	0	0
			Кизильский МР										

№ п/п	Уровень	Код МО	Наименование МО, территорий	Дневные стационары всех типов (включая вспомогательные репродуктивные технологии (ЭКО))									
				Всего по ДС		ДС при КС		ДС при АПП		СД при АПП		в том числе ЭКО	
				случаи лечения (гр.24+гр.26+ гр.28)	пациенто-дни (гр.25+гр.27+г р.29)	случаи лечения	пациенто- дни	случаи лечения	пациенто-дни	случаи лечения	пациенто- дни	случаи лечения (из графы 22)	пациенто-дни (из графы 23)
			1	22	23	24	25	26	27	28	29	30	31
153	1	334	ГБУЗ "Районная больница с.Кизильское"	56	465	0	0	56	465	0	0	0	0
			Итого: Кизильский МР	56	465	0	0	56	465	0	0	0	0
			Красноармейский МР										
154	1	344	МУ "Красноармейская ЦРБ"	96	991	0	0	96	991	0	0	0	0
			Итого: Красноармейский МР	96	991	0	0	96	991	0	0	0	0
			Кунашакский МР										
155	1	354	ГБУЗ "Районная больница с.Кунашак"	76	612	0	0	76	612	0	0	0	0
			Итого: Кунашакский МР	76	612	0	0	76	612	0	0	0	0
			Кусинский МР										
156	1	282	ГБУЗ "Районная больница г.Куса"	85	588	0	0	73	513	12	75	0	0
157		280	ГБУЗ Магнитская ГБ	0	0								
			Итого: Кусинский МР	85	588	0	0	73	513	12	75	0	0
			Нагайбакский МР										
158	1	363	ГБУЗ "Районная больница с.Фершампенуаз"	38	271	0	0	26	187	12	84	0	0
			Итого: Нагайбакский МР	38	271	0	0	26	187	12	84	0	0
			Нязепетровский МР										
159	1	286	ГБУЗ "Районная больница г.Нязепетровск"	26	162	0	0	26	162	0	0	0	0
			Итого: Нязепетровский МР	26	162	0	0	26	162	0	0	0	0
			Октябрьский МР										
160	1	372	МУЗ "Октябрьская ЦРБ"	71	798	0	0	71	798	0	0	0	0
			Итого: Октябрьский МР	71	798	0	0	71	798	0	0	0	0
			Сосновский МР										
161	1	378	МБУЗ Сосновская ЦРБ	108	1 053	0	0	84	833	24	220	0	0
162	1	640	ООО Стоматологическая клиника "Нео-Дент"	0	0	0	0	0	0	0	0	0	0
			Итого: Сосновский МР	108	1 053	0	0	84	833	24	220	0	0
			Увельский МР										
163	1	306	ГБУЗ "Районная больница п.Увельский"	78	677	0	0	78	677	0	0	0	0
164	1	767	ОАО "Санаторий Урал"	0	0	0	0	0	0	0	0	0	0
			Итого: Увельский МР	78	677	0	0	78	677	0	0	0	0
			Уйский МР										
165	1	391	ГБУЗ "Районная больница с.Уйское"	76	576	0	0	62	468	14	108	0	0
			Итого: Уйский МР	76	576	0	0	62	468	14	108	0	0
			Чебаркульский МР										
166		318	ГБУЗ УБ с.Травники	0	0								
167		317	ГБУЗ УБ с.Кундравы	0	0								
168		320	ГБУЗ УБ п.Тимирязевский	0	0								
169		319	ГБУЗ УБ с.Варламово	0	0								
170		316	ГБУЗ УБ с.Филимоново	0	0								
171		471	ООО "Курорт "Кисегач"	0	0								
			Итого: Чебаркульский МР	0	0	0	0	0	0	0	0	0	0
			Чесменский МР										
172	1	397	ГБУЗ "Районная больница с.Чесма"	51	461	0	0	51	461	0	0	0	0
			Итого: Чесменский МР	51	461	0	0	51	461	0	0	0	0
			Итого: РАЙОНЫ	1 235	10 818	61	424	1 095	9 797	79	597	0	0
			Областные МУ										
173	3	62	ГБУЗ "ЧОКБ"	96	1 248	96	1 248	0	0	0	0	0	0
174	3	55	ГБУЗ ЧОДКБ	152	255	17	69	135	186	0	0	0	0

№ п/п	Уровень	Код МО	Наименование МО, территорий	Дневные стационары всех типов (включая вспомогательные репродуктивные технологии (ЭКО))									
				Всего по ДС		ДС при КС		ДС при АПП		СД при АПП		в том числе ЭКО	
				случаи лечения (гр.24+гр.26+ гр.28)	пациенто-дни (гр.25+гр.27+г р.29)	случаи лечения	пациенто- дни	случаи лечения	пациенто-дни	случаи лечения	пациенто- дни	случаи лечения (из графы 22)	пациенто-дни (из графы 23)
			1	22	23	24	25	26	27	28	29	30	31
175	3	66	ГБУЗ "ЧОКЦО и ЯМ"	565	3 980	57	712	508	3 268	0	0	0	0
176	3	70	ГБУЗ "ЧОККВД"	60	630	0	0	60	630	0	0	0	0
177	2	63	ГБУЗ "ЧОКТИВВ"	48	615	0	0	12	168	36	447	0	0
178	2	65	ГБУЗ "ОСП"	0	0	0	0	0	0	0	0	0	0
179	2	468	ГБУЗ "ЧОЦР"	0	0	0	0	0	0	0	0	0	0
180	3	58	ГБУЗ "ОПЦ"	36	111	0	0	36	111	0	0	36	111
181	2	76	ГБУЗ "ЧОКД"	12	169	0	0	12	169	0	0	0	0
182	3	639	ФГБУ "ФЦССХ" Минздрава России (г.Челябинск)	0	0	0	0	0	0	0	0	0	0
183		436	ГБУЗ Челябинское областное патологоанатомическое бюро	0	0								
184		75	ГБУЗ ЧелОблЦентр мед профилактики	0	0								
			Итого: ОБЛАСТЬ	969	7 008	170	2 029	763	4 532	36	447	36	111
			ГУЗ										
185	2	89	ГБУЗ "ОКВД № 3"	120	1 080	0	0	120	1 080	0	0	0	0
186	2	172	ГБУЗ "ОКВД № 4"	52	468	0	0	52	468	0	0	0	0
187	3	171	ГБУЗ "ООД № 2"	139	1 456	0	0	139	1 456	0	0	0	0
188	2	155	ГБУЗ "ООД № 3"	48	194	48	194	0	0	0	0	0	0
			Итого: ГУЗ	359	3 198	48	194	311	3 004	0	0	0	0
			ИТОГО по Чел. обл.	12 110	103 634	1 134	10 574	10 404	88 453	572	4 607	109	257
			МУ за пределами области										
189		746	ООО МД Проект 2010 г.Уфа	0	0								
190	3	732	ООО "УКЛРЦ"	0	0	0	0	0	0	0	0	0	0
191		763	ООО "Дистанционная медицина" г. Москва	0	0								
192		694	ФГБНУ Томский НИМЦ	0	0								
193		770	ФГКУ "СКК "Приволжский" Мин.Обор. РФ	0	0								
			Итого по МУ за пределами ЧО	0	0	0	0	0	0	0	0	0	0
			ИТОГО по ТП ОМС Челябинской обл.	12 110	103 634	1 134	10 574	10 404	88 453	572	4 607	109	257

Распределение объемов пр

№ п/п	Уровень	Код МО	Наименование МО, территорий	Поликлиника										Скорая медицинская помощь			
				Всего посещений (гр.33+гр.34+ гр.35+гр.36+ гр.37+гр.38+ гр.39+гр.40)	в том числе								Стомато логия (УЕТ)	Количество обращений (включая стомато логические)	Всего, вызовов	в том числе с проведением тромболизиса (из графы 43)	в том числе проведение медицинско й эвакуации (консультаци и) (из графы 43)
					поликлиника (за искл. стоматологических посещений)				стоматология (пос.)								
					врач. и фельдш. посещения (за искл. однократ. посещений с л/д целью) с проф целью	однократные посещения с л/д целью	врач. и фельдш. посещения с л/д целью (за искл. однократ. пос с л/д)	врач. и фельдш. посещения по неотлож. мед. помощи	посещения с проф. целью (за искл. однократ. посещений с л/д целью)	однократные посещения с л/д целью	посещения (за искл. однократ. пос. с л/д целью)	посещения по неотлож. мед. помощи					
			1	32	33	34	35	36	37	38	39	40	41	42	43	44	45
			ГОРОДА														
			Ашинский МР														
1	2	242	ГБУЗ "Городская больница № 1 г.Аша"	10 637	1 973	1 075	5 932	780	317	0	560	0	1 905	2 164	588	0	0
2	1	241	ГБУЗ "Городская больница №2 г.Аша"	4 740	876	328	2 907	301	54	0	274	0	1 069	1 065	0	0	0
3	1	244	ГБУЗ "Городская больница г.Сим"	7 065	1 142	455	4 481	456	123	0	408	0	1 789	1 630	252	0	0
4	1	243	ГБУЗ "Городская больница г.Миньяр"	3 505	600	108	2 365	300	30	0	102	0	408	823	168	0	0
5	1	537	ГБУЗ "Кропачевская городская больница"	1 072	193	0	756	0	0	0	123	0	492	292	84	0	0
6	1	408	ПАО "Ашинский метзавод"	1 210	183	65	905	0	0	0	57	0	287	321	0	0	0
			Итого: Ашинский МР	28 229	4 967	2 031	17 346	1 837	524	0	1 524	0	5 950	6 295	1 092	0	0
			Верхнеуфалейский ГО														
7	1	198	ГБУЗ "Городская больница г. Верхний Уфалей"	12 538	3 214	160	8 032	1 132	0	0	0	0	0	2 678	624	0	0
8	1	203	ГБУЗ "Стоматологическая поликлиника г.Верхний Уфалей"	2 152	0	0	0	0	101	0	2 051	0	8 006	682	0	0	0
			Итого: Верхнеуфалейский ГО	14 690	3 214	160	8 032	1 132	101	0	2 051	0	8 006	3 360	624	0	0
			Еманжелинский МР														
9	2	205	ГБУЗ "Городская больница № 1 г.Еманжелинск"	17 105	3 730	860	9 634	1 560	286	0	1 035	0	4 125	3 560	624	0	0
			Итого: Еманжелинский МР	17 105	3 730	860	9 634	1 560	286	0	1 035	0	4 125	3 560	624	0	0
			Златоустовский ГО														
10	1	134	ГБУЗ "ГБ № 1 г.Златоуст"	10 678	1 519	92	6 328	904	163	0	1 672	0	10 099	2 662	0	0	0
11	1	135	ГБУЗ "ГБ" № 2 г.Златоуст"	8 577	835	26	5 631	960	22	0	1 103	0	6 625	2 242	0	0	0
12	2	136	ГБУЗ "ГБ № 3 г.Златоуст"	13 900	1 328	30	9 534	1 356	126	0	1 526	0	7 128	3 689	0	0	0
13	2	455	ГБУЗ "Городская больница № 4 г.Златоуст"	6 982	514	54	5 344	396	0	0	674	0	3 647	2 010	0	0	0
14		139	ГБУЗ ГДБ №1 г.Златоуст	0													
15	2	140	ГБУЗ "ГДБ г.Златоуст"	27 649	8 731	93	14 723	1 068	1 659	0	1 375	0	4 830	5 367	0	0	0
16		147	ГБУЗ ГДП г.Златоуст	0													
17	2	142	ГБУЗ "Родильный дом г.Златоуст"	2 902	501	496	1 905	0	0	0	0	0	0	635	0	0	0
18	1	552	ГБУЗ "ВФД г.Златоуст"	372	372	0	0	0	0	0	0	0	0	0	0	0	0
19	1	674	ГБУЗ "ССМП г.Златоуст"	0	0	0	0	0	0	0	0	0	0	0	2 868	0	0
20	1	438	НУЗ "Отделенческая больница ст.Златоуст ОАО "РЖД"	6 224	1 460	4	3 683	660	0	0	417	0	3 497	1 367	0	0	0
21		719	ООО Центр семейной медицины "Созвездие"	0													
22		761	ООО "Здоровье"	0													
			Итого: Златоустовский ГО	77 284	15 260	795	47 148	5 344	1 970	0	6 767	0	35 826	17 972	2 868	0	0
			Карабашский ГО														
23	1	209	ГБУЗ "Городская больница г.Карабаш"	5 351	927	204	3 692	396	48	0	84	0	132	1 260	216	0	0
			Итого: Карабашский ГО	5 351	927	204	3 692	396	48	0	84	0	132	1 260	216	0	0
			Карталинский МР														
24	2	264	Карталинская горбольница	15 621	3 931	237	9 292	1 080	325	0	756	0	3 026	3 352	912	0	0
25	1	441	НУЗ "Узловая больница ст. Карталы ОАО "РЖД"	5 664	826	306	3 417	600	41	0	474	0	2 062	1 297	0	0	0
			Итого: Карталинский МР	21 285	4 757	543	12 709	1 680	366	0	1 230	0	5 088	4 649	912	0	0
			Локомотивный ГО														
26	1	447	ГБУЗ "Областная больница"поселка Локомотивный	2 471	408	0	1 748	168	0	0	147	0	470	634	0	0	0
			Итого: Локомотивный ГО	2 471	408	0	1 748	168	0	0	147	0	470	634	0	0	0

[illegible]

№ п/п	Уровень	Код МО	Наименование МО, территорий	Поликлиника										Скорая медицинская помощь			
				Всего посещений (гр.33+гр.34+ гр.35+гр.36+ гр.37+гр.38+ гр.39+гр.40)	в том числе								Стомато логия (УЕТ)	Количество обращений (включая стоматологические)	Всего, вызовов	в том числе с проведением тромболизиса (из графы 43)	в том числе проведение медицинско й эвакуации (консультаци и) (из графы 43)
					поликлиника (за искл. стоматологических посещений)				стоматология (пос.)								
				врач. и фельдш. посещения (за искл. однократ. посещений с л/д целью) с проф целью	однократные посещения с л/д целью	врач. и фельдш. посещения с л/д целью (за искл. однократ. пос с л/д)	врач. и фельдш. посещения по неотлож. мед. помощи	посещения с проф. целью (за искл. однократ. посещений с л/д целью)	однократные посещения с л/д целью	посещения с л/д целью (за искл. однократ. пос. с л/д целью)	посещения по неотлож. мед. помощи						
			1	32	33	34	35	36	37	38	39	40	41	42	43	44	45
58	2	690	АО "Центр семейной медицины"	0	0	0	0	0	0	0	0	0	0	0	0	0	0
59		671	ООО Медицина плюс	0													
60		709	ООО ЛДЦ МИБС им.С.Березина	0													
61		727	ООО "Рикон"	0													
62		768	ООО "НовоМед"	0													
			Итого: Магнитогорский ГО	182 014	38 943	3 028	105 259	14 343	5 021	0	14 916	504	81 611	40 272	7 852	0	48
			Миасский ГО														
63	1	186	ГБУЗ "ГБ № 1 г.Миасс"	13 702	4 003	74	7 608	931	144	0	942	0	4 938	2 850	0	0	0
64	3	187	ГБУЗ "Городская больница № 2 г.Миасс"	47 109	9 660	973	31 943	2 860	566	0	1 107	0	6 113	11 018	0	0	0
65	3	188	ГБУЗ "Городская больница № 3 г.Миасс"	6 617	1 972	156	3 510	479	108	0	392	0	2 196	1 301	0	0	0
66	2	452	ГБУЗ "Городская больница № 4 г.Миасс"	19 061	5 388	0	10 323	1 547	550	0	1 253	0	7 362	3 852	0	0	0
67	1	451	ГБУЗ "СП г.Миасс"	4 746	0	0	0	0	274	0	4 472	0	17 327	1 488	0	0	0
68	1	193	ГБУЗ "ССМП г.Миасс"	0	0	0	0	0	0	0	0	0	0	0	3 120	0	0
69	1	433	ФГБУЗ МСЧ № 92 ФМБА России	984	0	0	660	0	0	0	324	0	1 265	328	0	0	0
70		764	ООО "МРТ ПЛЮС"	0													
			Итого: Миасский ГО	92 219	21 023	1 203	54 044	5 817	1 642	0	8 490	0	39 201	20 837	3 120	0	0
			Озерский ГО														
71	2	453	ФГБУЗ КБ № 71 ФМБА России	44 680	10 462	575	27 138	2 834	824	0	2 847	0	7 551	9 990	1 524	0	0
			Итого: Озерский ГО	44 680	10 462	575	27 138	2 834	824	0	2 847	0	7 551	9 990	1 524	0	0
			Пластовский МР														
72	1	218	ГБУЗ "Городская больница г.Пласт"	8 763	2 112	53	4 872	828	262	0	636	0	2 611	1 834	468	0	0
			Итого: Пластовский МР	8 763	2 112	53	4 872	828	262	0	636	0	2 611	1 834	468	0	0
			Саткинский МР														
73	2	404	ГБУЗ "Районная больница г.Сатка"	39 719	9 515	349	21 731	2 579	1 162	0	4 383	0	18 333	8 704	0	0	0
74	1	530	ГБУЗ "ССМП г.Сатка"	0	0	0	0	0	0	0	0	0	0	0	1 440	0	0
			Итого: Саткинский МР	39 719	9 515	349	21 731	2 579	1 162	0	4 383	0	18 333	8 704	1 440	0	0
			Снежинский ГО														
75	2	444	ФГБУЗ ЦМСЧ № 15 ФМБА России	25 181	4 221	2 277	13 656	1 598	192	0	3 237	0	8 697	5 631	853	0	0
76	2	728	ООО "ЯМТ - Снежинск"	120	0	0	120	0	0	0	0	0	0	60	0	0	0
			Итого: Снежинский ГО	25 301	4 221	2 277	13 776	1 598	192	0	3 237	0	8 697	5 691	853	0	0
			Трехгорный ГО														
77	2	445	ФГБУЗ МСЧ № 72 ФМБА России	15 886	2 039	1 905	9 769	1 008	276	0	889	0	2 880	3 557	538	0	0
			Итого: Трехгорный ГО	15 886	2 039	1 905	9 769	1 008	276	0	889	0	2 880	3 557	538	0	0
			Троицкий ГО														
78	3	295	ГБУЗ "Областная больница г.Троицк"	28 643	7 756	248	16 317	2 808	497	0	1 017	0	3 162	5 777	1 812	0	0
			Итого: Троицкий ГО	28 643	7 756	248	16 317	2 808	497	0	1 017	0	3 162	5 777	1 812	0	0
			Усть-Катавский ГО														
79	1	403	ФГБУЗ МСЧ № 162 ФМБА России	13 747	3 425	157	7 644	876	88	0	1 557	0	3 740	3 067	468	0	0
			Итого: Усть-Катавский ГО	13 747	3 425	157	7 644	876	88	0	1 557	0	3 740	3 067	468	0	0
			Челябинский ГО														
80	2	315	ГБУЗ "Областная больница г.Челябуль"	27 117	6 984	418	14 511	2 242	558	0	2 404	0	12 707	5 666	972	0	0
81	1	647	ООО "Смайл"	522	0	0	0	0	0	0	522	0	2 038	174	0	0	0
			Итого: Челябинский ГО	27 639	6 984	418	14 511	2 242	558	0	2 926	0	14 745	5 840	972	0	0
			Челябинский ГО														
82	3	79	МАУЗ ОТКЗ ГКБ № 1	34 920	5 173	902	24 883	2 568	280	0	1 114	0	7 853	9 122	0	0	0
83	2	91	МБУЗ ГКБ № 2	27 606	8 072	165	15 974	2 028	348	0	1 019	0	6 475	5 965	0	0	0
84	3	456	ГБУЗ "ОКБ № 3"	74 214	9 962	0	59 149	4 997	106	0	0	0	132	19 582	0	0	0

№ п/п	Уровень	Код МО	Наименование МО, территорий	Всего посещений (гр.33+гр.34+ гр.35+гр.36+ гр.37+гр.38+ гр.39+гр.40)	Поликлиника								Стомато логия (УЕТ)	Количество обращений (включая стомато логические)	Скорая медицинская помощь		
					в том числе										Всего, вызовов	в том числе с проведением тромболизиса (из графы 43)	в том числе проведение медицинско й эвакуации (консультаци и) (из графы 43)
					поликлиника (за искл. стоматологических посещений)				стоматология (пос.)								
					врач. и фельдш. посещения (за искл. однократ. посещений с л/д целью) с проф целью	однократные посещения с л/д целью	врач. и фельдш. посещения с л/д целью (за искл. однократ. пос с л/д)	врач. и фельдш. посещения по неотлож. мед. помощи	посещения с проф. целью (за искл. однократ. посещений с л/д целью)	однократные посещения с л/д целью	посещения с л/д целью (за искл. однократ. пос. с л/д целью)	посещения по неотлож. мед. помощи					
			1	32	33	34	35	36	37	38	39	40	41	42	43	44	45
85		92	ГБУЗ ОКБ № 4	0													
86	3	93	МБУЗ ГКБ № 5	26 524	3 909	1 251	18 890	2 367	26	0	81	0	512	6 657	0	0	0
87	3	85	МБУЗ ГКБ № 6	43 276	9 454	1 356	27 698	3 699	60	0	1 009	0	6 112	10 069	0	0	0
88	3	88	ФГБОУ ВО ЮУГМУ Минздрава России	9 633	221	0	7 518	0	177	0	1 717	0	10 082	4 618	0	0	0
89	3	94	МАУЗ ОЗП ГКБ № 8	34 701	6 622	812	23 702	3 516	19	0	30	0	190	8 328	0	0	0
90	3	95	МАУЗ ГКБ № 9	12 725	2 860	221	8 504	1 140	0	0	0	0	0	2 983	0	0	0
91	3	86	ГБУЗ "ОКБ № 2"	34 769	8 249	1 893	22 022	2 557	0	0	48	0	192	7 357	0	0	0
92	3	413	МАУЗ ГКБ №11	28 114	4 870	780	19 574	1 944	154	0	792	0	4 908	7 148	0	0	0
93	1	96	МБУЗ ГБ № 14	8 468	1 482	841	5 113	636	60	0	336	0	2 133	1 912	0	0	0
94	1	98	МБУЗ ГБ №16	6 668	2 003	0	3 765	516	119	0	265	0	1 590	1 414	0	0	0
95	3	440	НУЗ "Дорожная клиническая больница на ст. Челябинск ОАО "РЖД"	37 647	2 798	395	31 933	1 980	0	0	541	0	3 297	11 394	0	0	0
96	3	99	МАУЗ ДГКБ № 1	43 215	17 268	749	20 011	1 656	2 392	0	1 139	0	4 054	7 325	0	0	0
97	2	439	МБУЗ ДГКБ № 7	18 965	7 980	133	8 387	696	1 326	0	443	0	2 126	3 099	0	0	0
98	3	90	МБУЗ ДГКБ № 8	26 487	11 299	0	10 276	1 041	1 243	0	2 628	0	10 866	4 527	24	0	24
99	1	119	МБУЗ ГКП № 5	30 208	3 983	1 104	21 792	2 956	233	0	140	0	1 071	7 694	0	0	0
100		87	МБУЗ ГКП № 7	0													
101	1	122	МБУЗ "ГКП № 8"	20 886	4 248	938	13 816	1 440	178	0	266	0	1 771	4 940	0	0	0
102	1	417	МБУЗ "ДГКП № 1"	18 155	6 070	493	8 701	768	1 093	0	1 030	0	4 290	3 417	0	0	0
103	1	125	МБУЗ Детская городская поликлиника № 4	21 420	8 687	525	10 089	0	1 496	0	623	0	2 840	3 761	0	0	0
104	1	415	МБУЗ ДГП № 6	17 734	6 524	70	9 255	816	888	0	181	0	723	3 311	0	0	0</

№ п/п	Уровень	Кол МО	Наименование МО, территорий	Поликлиника										Скорая медицинская помощь			
				Всего посещений (гр.33+гр.34+ гр.35+гр.36+ гр.37+гр.38+ гр.39+гр.40)	в том числе								Стомато логия (УЕТ)	Количество обращений (включая стомато логические)	Всего, вызовов	в том числе с проведением тромболитиса (из графы 43)	в том числе проведение медицинско й эвакуации (консультаци и) (из графы 43)
					поликлиника (за искл. стоматологических посещений)				стоматология (пос.)								
					врач. и фельдш. посещения (за искл. однократ. посещений с л/д целью) с проф целью	однократные посещения с л/д целью	врач. и фельдш. посещения с л/д целью (за искл. однократ. пос с л/д)	врач. и фельдш. посещения по неотлож. мед. помощи	посещения с проф. целью (за искл. однократ. посещений с л/д целью)	однократные посещения с л/д целью	посещения с л/д целью (за искл. однократ. пос. с л/д целью)	посещения по неотлож. мед. помощи					
			1	32	33	34	35	36	37	38	39	40	41	42	43	44	45
128	2	749	ГБУЗ "Центр медицинской реабилитации "Вдохновение"	0	0	0	0	0	0	0	0	0	0	0	0	0	0
129	1	698	МБОУ "Лицей № 11 г.Челябинска"	110	0	0	0	0	62	0	48	0	254	17	0	0	0
130	1	738	ООО "ЕВРОДЕНТ"	600	0	0	0	0	55	0	545	0	3 310	196	0	0	0
131	3	689	ООО "Канон"	0	0	0	0	0	0	0	0	0	0	0	0	0	0
132	2	747	ООО "ЦАГ № 1"	0	0	0	0	0	0	0	0	0	0	0	0	0	0
133	2	756	ООО "Эксперт"	0	0	0	0	0	0	0	0	0	0	0	0	0	0
134		658	ООО ЛДЦ МИБС-Челябинск	0													
135	1	752	ООО "Фортуна"	0	0	0	0	0	0	0	0	0	0	0	0	0	0
136	1	771	ООО "Полимедика Челябинск"	14 734	3 173	0	10 101	1 460	0	0	0	0	0	3 544	0	0	0
137	1	760	ООО ЛПМО "Золотое сечение"	0	0	0	0	0	0	0	0	0	0	0	0	0	0
138	1	765	ООО "ВЭХ ОМС"	0	0	0	0	0	0	0	0	0	0	0	0	0	0
139	1	707	ООО МО "Оптик-Центр"	0	0	0	0	0	0	0	0	0	0	0	0	0	0
140	1	762	ООО "Лакшми"	301	0	0	0	0	60	0	241	0	1 264	85	0	0	0
141	1	766	ООО "ПолиКлиника"	0	0	0	0	0	0	0	0	0	0	0	192	0	0
142	1	769	ООО "ГИМЕНЕЙ"	0	0	0	0	0	0	0	0	0	0	0	0	0	0
			Итого: Челябинский ГО	661 790	152 764	15 037	408 278	40 810	13 867	0	31 034	0	167 885	153 943	21 134	12	24
			Южноуральский ГО														
143	2	222	ГБУЗ "Городская больница г.Южноуральск"	14 380	4 236	0	8 251	1 248	144	0	501	0	1 016	2 920	705	0	0
			Итого: Южноуральский ГО	14 380	4 236	0	8 251	1 248	144	0	501	0	1 016	2 920	705	0	0
			Итого: ГОРОДА	1 448 729	327 734	35 272	860 940	98 044	30 758	0	95 477	504	452 377	326 557	52 479	12	72
			РАЙОНЫ														
			Агаповский МР														
144	1	224	МУЗ Агаповская ЦРБ администрации Агаповского муниципального района	11 888	3 939	252	5 955	1 082	156	0	504	0	2 535	2 156	600	0	0
			Итого: Агаповский МР	11 888	3 939	252	5 955	1 082	156	0	504	0	2 535	2 156	600	0	0
			Аргаяшский МР														
145	1	234	ГБУЗ "Районная больница с.Аргаяш"	15 043	5 610	187	6 938	1 387	334	0	587	0	3 432	2 508	386	0	0
			Итого: Аргаяшский МР	15 043	5 610	187	6 938	1 387	334	0	587	0	3 432	2 508	386</		

№ п/п	Уровень	Код МО	Наименование МО, территорий	Поликлиника										Скорая медицинская помощь			
				Всего посещений (гр.33+гр.34+ гр.35+гр.36+ гр.37+гр.38+ гр.39+гр.40)	в том числе								Стомато- логия (УЕТ)	Количество обращений (включая стомато- логические)	Всего, вызовов	в том числе с проведением тромболизиса (из графы 43)	в том числе проведение медицинско- й эвакуации (консультаци- и) (из графы 43)
					поликлиника (за искл. стоматологических посещений)				стоматология (пос.)								
					врач. и фельдш. посещения (за искл. однократ. посещений с л/д целью) с проф. целью	однократные посещения с л/д целью	врач. и фельдш. посещения с л/д целью (за искл. однократ. пос с л/д)	врач. и фельдш. посещения по неотлож. мед. помощи	посещения с проф. целью (за искл. однократ. посещений с л/д целью)	однократные посещения с л/д целью	посещения с л/д целью (за искл. однократ. пос. с л/д целью)	посещения по неотлож. мед. помощи					
			1	32	33	34	35	36	37	38	39	40	41	42	43	44	45
153	1	334	ГБУЗ "Районная больница с.Кизильское"	7 883	1 975	8	4 454	698	184	0	564	0	2 436	1 674	408	0	0
			Итого: Кизильский МР	7 883	1 975	8	4 454	698	184	0	564	0	2 436	1 674	408	0	0
			Красноармейский МР														
154	1	344	МУ "Красноармейская ЦРБ"	16 880	4 355	1 286	9 024	1 308	294	0	613	0	1 740	3 216	732	0	0
			Итого: Красноармейский МР	16 880	4 355	1 286	9 024	1 308	294	0	613	0	1 740	3 216	732	0	0
			Кунашакский МР														
155	1	354	ГБУЗ "Районная больница с.Кунашак"	12 045	1 980	496	7 599	840	467	0	663	0	2 360	2 754	502	0	0
			Итого: Кунашакский МР	12 045	1 980	496	7 599	840	467	0	663	0	2 360	2 754	502	0	0
			Кусинский МР														
156	1	282	ГБУЗ "Районная больница г.Куса"	11 191	1 933	42	6 658	912	308	0	1 338	0	5 907	2 665	516	0	0
157		280	ГБУЗ Магнитская ГБ	0													
			Итого: Кусинский МР	11 191	1 933	42	6 658	912	308	0	1 338	0	5 907	2 665	516	0	0
			Нагайбакский МР														
158	1	363	ГБУЗ "Районная больница с.Фершампенуаз"	7 698	1 945	475	4 000	684	84	0	510	0	1 940	1 504	372	0	0
			Итого: Нагайбакский МР	7 698	1 945	475	4 000	684	84	0	510	0	1 940	1 504	372	0	0
			Нязепетровский МР														
159	1	286	ГБУЗ "Районная больница г.Нязепетровск"	7 302	1 358	106	4 340	584	161	0	753	0	2 877	1 700	324	0	0
			Итого: Нязепетровский МР	7 302	1 358	106	4 340	584	161	0	753	0	2 877	1 700	324	0	0
			Октябрьский МР														
160	1	372	МУЗ "Октябрьская ЦРБ"	9 232	2 007	61	5 949	672	92	0	451	0	1 073	2 134	408	0	0
			Итого: Октябрьский МР	9 232	2 007	61	5 949	672	92	0	451	0	1 073	2 134	408	0	0
			Сосновский МР														
161	1	378	МБУЗ Сосновская ЦРБ	23 183	7 512	428	11 937	2 040	425	0	841	0	3 257	4 292	1 163	0	0
162	1	640	ООО Стоматологическая клиника "Нео-Дент"	48	0	0	0	0	0	0	48	0	184	16	0	0	0
			Итого: Сосновский МР	23 231	7 512	428	11 937	2 040	425	0	889	0	3 441	4 308	1 163	0	0
			Увельский МР														
163	1	306	ГБУЗ "Районная больница п.Увельский"	11 116	3 204	0	6 251	1 020	0	0	641	0	3 389	2 302	552	0	0
164	1	767	ОАО "Санаторий Урал"	0	0	0	0	0	0	0	0	0	0	0	0	0	0
			Итого: Увельский МР	11 116	3 204	0	6 251	1 020	0	0	641	0	3 389	2 302	552	0	0
			Уйский МР														
165	1	391	ГБУЗ "Районная больница с.Уйское"	9 867	2 175	9	5 782	710	166	0	1 025	0	3 896	2 320	420	0	0
			Итого: Уйский МР	9 867	2 175	9	5 782	710	166	0	1 025	0	3 896	2 320	420	0	0
			Чибаркульский МР														
166		318	ГБУЗ УБ с.Травники	0													
167		317	ГБУЗ УБ с.Кундравы	0													
168		320	ГБУЗ УБ п.Тимирязевский	0													
169		319	ГБУЗ УБ с.Варламово	0													
170		316	ГБУЗ УБ с.Филимоново	0													
171		471	ООО "Курорт "Кисегач"	0													
			Итого: Чибаркульский МР	0	0	0	0	0	0	0	0	0	0	0	0	0	0
			Чесменский МР														
172	1	397	ГБУЗ "Районная больница с.Чесма"	8 326	1 817	74	5 007	576	378	0	474	0	2 203	1 827	324	0	0
			Итого: Чесменский МР	8 326	1 817	74	5 007	576	378	0	474	0	2 203	1 827	324	0	0
			Итого: РАЙОНЫ	209 380	52 844	4 671	118 652	17 309	4 264	0	11 640	0	49 894	43 347	9 440	0	0
			Областные МУ														
173	3	62	ГБУЗ "ЧОКБ"	13 469	0	0	13 469	0	0	0	0	0	0	6 733	36	0	36
174	3	55	ГБУЗ ЧОДКБ	17 579	5 820	4 166	7 365	0	156	0	72	0	324	3 718	36	0	36

№ п/п	Уровень	Код МО	Наименование МО, территорий	Поликлиника										Скорая медицинская помощь			
				Всего посещений (гр.33+гр.34+ гр.35+гр.36+ гр.37+гр.38+ гр.39+гр.40)	в том числе								Стомато- логия (УЕТ)	Количество обращений (включая стомато- логические)	Всего, вызовов	в том числе с проведением тромболизиса (из графы 43)	в том числе проведение медицинско- й эвакуации (консультаци- и) (из графы 43)
					поликлиника (за искл. стоматологических посещений)				стоматология (пос.)								
					врач. и фельдш. посещения (за искл. однократ. посещений с л/д целью) с проф целью	однократные посещения с л/д целью	врач. и фельдш. посещения с л/д целью (за искл. однократ. пос с л/д)	врач. и фельдш. посещения по неотлож. мед. помощи	посещения с проф. целью (за искл. однократ. посещений с л/д целью)	однократные посещения с л/д целью	посещения с л/д целью (за искл. однократ. пос. с л/д целью)	посещения по неотлож. мед. помощи					
			1	32	33	34	35	36	37	38	39	40	41	42	43	44	45
175	3	66	ГБУЗ "ЧОКЦО и ЯМ"	10 372	0	0	10 372	0	0	0	0	0	0	5 186	0	0	0
176	3	70	ГБУЗ "ЧОККВД"	6 627	2 549	0	4 078	0	0	0	0	0	0	2 036	0	0	0
177	2	63	ГБУЗ "ЧОКТИВВ"	6 747	1 422	0	4 797	0	68	0	460	0	1 979	2 629	0	0	0
178	2	65	ГБУЗ "ОСП"	11 196	0	0	0	0	644	0	9 436	1 116	36 674	4 663	0	0	0
179	2	468	ГБУЗ "ЧОЦР"	0	0	0	0	0	0	0	0	0	0	0	0	0	0
180	3	58	ГБУЗ "ОПЦ"	4 317	2 016	60	2 157	0	28	0	56	0	234	1 109	0	0	0
181	2	76	ГБУЗ "ЧОКД"	2 520	216	0	2 304	0	0	0	0	0	0	1 152	0	0	0
182	3	639	ФГБУ "ФЦССХ" Минздрава России (г.Челябинск)	1 138	0	0	1 138	0	0	0	0	0	0	569	0	0	0
183		436	ГБУЗ Челябинское областное патологоанатомическое бюро	0													
184		75	ГБУЗ ЧелОблЦентр мед профилактики	0													
			Итого: ОБЛАСТЬ	73 965	12 023	4 226	45 680	0	896	0	10 024	1 116	39 211	27 795	72	0	72
			ГУЗ														
185	2	89	ГБУЗ "ОКВД № 3"	21 872	4 054	3 539	14 279	0	0	0	0	0	0	5 028	0	0	0
186	2	172	ГБУЗ "ОКВД № 4"	9 245	4 513	0	4 732	0	0	0	0	0	0	1 666	0	0	0
187	3	171	ГБУЗ "ООД № 2"	2 392	0	0	2 392	0	0	0	0	0	0	1 196	0	0	0
188	2	155	ГБУЗ "ООД № 3"	852	0	0	852	0	0	0	0	0	0	426	0	0	0
			Итого: ГУЗ	34 361	8 567	3 539	22 255	0	0	0	0	0	0	8 316	0	0	0
			ИТОГО по Чел. обл.	1 766 435	401 168	47 708	1 047 527	115 353	35 918	0	117 141	1 620	541 483	406 015	61 991	12	144
			МУ за пределами области														
189		746	ООО МД Проект 2010 г. Уфа	0													
190	3	732	ООО "УКЛРЦ"	0	0	0	0	0	0	0	0	0	0	0	0	0	0
191		763	ООО "Дистанционная медицина" г. Москва	0													
192		694	ФГБНУ Томский НИМЦ	0													
193		770	ФГКУ "СКС "Приволжский" Мин.Обор. РФ	0													
			Итого по МУ за пределами ЧО	0	0	0	0	0	0	0	0	0	0	0	0	0	0
			ИТОГО по ТП ОМС Челябинской обл.	1 766 435	401 168	47 708	1 047 527	115 353	35 918	0	117 141	1 620	541 483	406 015	61 991	12	144

Ингосстрах-М
1-ый квартал 2018

[illegible]

№ п/п	Уровень	Код МО	Наименование МО, территорий	Круглосуточный стационар																			
				Всего		В рамках базовой программы ОМС		в том числе						В рамках сверх базовой программы ОМС		в том числе							
								высокотехнологичная мед.помощь		мед.помощь по медицинской реабилитации		в том числе по детской медицинской				ВИЧ		высокотехнологичная мед.помощь		мед.помощь по медицинской реабилитации		мед.помощь по профилю "кардиологические"	
				случаи госпитализации (гр.4+гр.12)	к/дни (гр.5+гр.13)	случаи госпитализации	к/дни	случаи госпитализации (из графы 4)	к/дни (из графы 5)	случаи госпитализации (из графы 4)	к/дни (из графы 5)	случаи госпитализации (из графы 8)	к/дни (из графы 9)	случаи госпитализации	к/дни	случаи госпитализации (из графы 12)	к/дни (из графы 13)	случаи госпитализации (из графы 12)	к/дни (из графы 13)	случаи госпитализации (из графы 12)	к/дни (из графы 13)	случаи госпитализации (из графы 12)	к/дни (из графы 13)
			1	2	3	4	5	6	7	8	9	10	11	12	13	14	15	16	17	18	19	20	21
58	2	690	АО "Центр семейной медицины"	0	0	0	0	0	0	0	0	0	0	0	0	0	0	0	0	0	0	0	
59		671	ООО Медицина плюс	0	0																		
60		709	ООО ЛДЦ МИБС им.С.Березина	0	0																		
61		727	ООО "Рикон"	0	0																		
62		768	ООО "НовоМед"	0	0																		
			Итого: Магнитогорский ГО	959	9 848	959	9 848	4	51	4	68	0	0	0	0	0	0	0	0	0	0	0	
			Миасский ГО																				
63	1	186	ГБУЗ "ГБ № 1 г.Миасс"	6	64	6	64	0	0	0	0	0	0	0	0	0	0	0	0	0	0	0	
64	3	187	ГБУЗ "Городская больница № 2 г.Миасс"	219	1 931	219	1 931	0	0	0	0	0	0	0	0	0	0	0	0	0	0	0	
65	3	188	ГБУЗ "Городская больница № 3 г.Миасс"	87	859	87	859	6	66	0	0	0	0	0	0	0	0	0	0	0	0	0	
66	2	452	ГБУЗ "Городская больница № 4 г.Миасс"	82	697	82	697	0	0	0	0	0	0	0	0	0	0	0	0	0	0	0	
67	1	451	ГБУЗ "СП г.Миасс"	0	0	0	0	0	0	0	0	0	0	0	0	0	0	0	0	0	0	0	
68	1	193	ГБУЗ "ССМП г.Миасс"	0	0	0	0	0	0	0	0	0	0	0	0	0	0	0	0	0	0	0	
69	1	433	ФГБУЗ МСЧ № 92 ФМБА России	0	0	0	0	0	0	0	0	0	0	0	0	0	0	0	0	0	0	0	
70		764	ООО "МРТ ПЛЮС"	0	0																		
			Итого: Миасский ГО	394	3 551	394	3 551	6	66	0	0	0	0	0	0	0	0	0	0	0	0	0	
			Озерский ГО																				
71	2	453	ФГБУЗ КБ № 71 ФМБА России	179	1 786	179	1 786	0	0	0	0	0	0	0	0	0	0	0	0	0	0	0	
			Итого: Озерский ГО	179	1 786	179	1 786	0	0	0	0	0	0	0	0	0	0	0	0	0	0	0	
			Пластовский МР																				
72	1	218	ГБУЗ "Городская больница г.Пласт"	48	427	48	427	0	0	0	0	0	0	0	0	0	0	0	0	0	0	0	
			Итого: Пластовский МР	48	427	48	427	0	0	0	0	0	0	0	0	0	0	0	0	0	0	0	
			Саткинский МР																				
73	2	404	ГБУЗ "Районная больница г.Сатка"	129	1 264	129	1 264	0	0	0	0	0</											

[illegible]

[illegible]

№ п/п	Уровень	Код МО	Наименование МО, территорий	Круглосуточный стационар																			
				Всего		В рамках базовой программы ОМС		в том числе						В рамках сверх базовой программы ОМС		в том числе							
								высокотехнологична я мед.помощь		мед.помощь по медицинской реабилитации		в том числе по детской медиинской				ВИЧ		высокотехнологична я мед.помощь		мед.помощь по медицинской реабилитации		мед.помощь по профилю "кардиологические"	
				случаи госпитализации (гр.4+гр.12)	к/дни (гр.5+гр.13)	случаи госпитализации	к/дни	случаи госпитализации (из графы 4)	к/дни (из графы 5)	случаи госпитализации (из графы 4)	к/дни (из графы 5)	случаи госпитализации (из графы 8)	к/дни (из графы 9)	случаи госпитализации	к/дни	случаи госпитализации (из графы 12)	к/дни (из графы 13)	случаи госпитализации (из графы 12)	к/дни (из графы 13)	случаи госпитализации (из графы 12)	к/дни (из графы 13)	случаи госпитализации (из графы 12)	к/дни (из графы 13)
			1	2	3	4	5	6	7	8	9	10	11	12	13	14	15	16	17	18	19	20	21
175	3	66	ГБУЗ "ЧОКЦО и ЯМ"	218	2 370	218	2 370	0	0	0	0	0	0	0	0	0	0	0	0	0	0	0	0
176	3	70	ГБУЗ "ЧОККВД"	18	304	18	304	3	75	0	0	0	0	0	0	0	0	0	0	0	0	0	0
177	2	63	ГБУЗ "ЧОКТИВВ"	51	814	51	814	0	0	0	0	0	0	0	0	0	0	0	0	0	0	0	0
178	2	65	ГБУЗ "ОСП"	0	0	0	0	0	0	0	0	0	0	0	0	0	0	0	0	0	0	0	0
179	2	468	ГБУЗ "ЧОЦР"	24	471	24	471	0	0	24	471	11	151	0	0	0	0	0	0	0	0	0	0
180	3	58	ГБУЗ "ОПЦ"	173	1 108	173	1 108	6	60	0	0	0	0	0	0	0	0	0	0	0	0	0	0
181	2	76	ГБУЗ "ЧОКД"	0	0	0	0	0	0	0	0	0	0	0	0	0	0	0	0	0	0	0	0
182	3	639	ФГБУ "ФЦССХ" Минздрава России (г.Челябинск)	48	197	48	197	18	78	0	0	0	0	0	0	0	0	0	0	0	0	0	0
183		436	ГБУЗ Челябинское областное патологоанатомическое бюро	0	0																		
184		75	ГБУЗ ЧелОблЦентр мед профилактики	0	0																		
			Итого: ОБЛАСТЬ	1 164	10 886	1 164	10 886	36	417	46	691	33	371	0	0	0	0	0	0	0	0	0	0
			ГУЗ																				
185	2	89	ГБУЗ "ОКВД № 3"	18	289	18	289	0	0	0	0	0	0	0	0	0	0	0	0	0	0	0	0
186	2	172	ГБУЗ "ОКВД № 4"	6	69	6	69	0	0	0	0	0	0	0	0	0	0	0	0	0	0	0	0
187	3	171	ГБУЗ "ООД № 2"	49	516	49	516	0	0	0	0	0	0	0	0	0	0	0	0	0	0	0	0
188	2	155	ГБУЗ "ООД № 3"	36	366	36	366	0	0	0	0	0	0	0	0	0	0	0	0	0	0	0	0
			Итого: ГУЗ	109	1 240	109	1 240	0	0	0	0	0	0	0	0	0	0	0	0	0	0	0	0
			ИТОГО по Чел. обл.	8 615	78 765	8 606	78 570	81	884	142	2 468	47	613	9	195	9	195	0	0	0	0	0	0
			МУ за пределами области																				
189		746	ООО МД Проект 2010 г. Уфа	0	0																		
190	3	732	ООО "УКЛРЦ"	1	7	1	7	1	7	0	0	0	0	0	0	0	0	0	0	0	0	0	0
191		763	ООО "Дистанционная медицина" г. Москва	0	0																		
192		694	ФГБНУ Томский НИМЦ	0	0																		
193		770	ФГКУ "СКК "Приволжский" Мин.Обор. РФ	0	0																		
			Итого по МУ за пределами ЧО	1	7	1	7	1	7	0	0	0	0	0	0	0	0	0	0	0	0	0	0
			ИТОГО по ТП ОМС Челябинской обл.	8 616	78 772	8 607	78 577	82	891	142	2 468	47	613	9	195	9	195	0	0	0	0	0	0

Распределение объемов при

№ п/п	Уровень	Код МО	Наименование МО, территорий	Дневные стационары всех типов (включая вспомогательные репродуктивные технологии (ЭКО))									
				Всего по ДС		ДС при КС		ДС при АПП		СД при АПП		в том числе ЭКО	
				случаи лечения (гр.24+гр.26+ гр.28)	пациенто-дни (гр.25+гр.27+г р.29)	случаи лечения	пациенто- дни	случаи лечения	пациенто-дни	случаи лечения	пациенто- дни	случаи лечения (из графы 22)	пациенто-дни (из графы 23)
			1	22	23	24	25	26	27	28	29	30	31
			ГОРОДА										
			Ашинский МР										
1	2	242	ГБУЗ "Городская больница № 1 г.Аша"	6	72	3	39	3	33	0	0	0	0
2	1	241	ГБУЗ "Городская больница №2 г.Аша"	12	112	0	0	12	112	0	0	0	0
3	1	244	ГБУЗ "Городская больница г.Сим"	12	139	0	0	12	139	0	0	0	0
4	1	243	ГБУЗ "Городская больница г.Миныйр"	6	63	0	0	6	63	0	0	0	0
5	1	537	ГБУЗ "Кропачевская городская больница"	3	30	0	0	3	30	0	0	0	0
6	1	408	ПАО "Ашинский метзавод"	0	0	0	0	0	0	0	0	0	0
			Итого: Ашинский МР	39	416	3	39	36	377	0	0	0	0
			Верхнеуфалейский ГО										
7	1	198	ГБУЗ "Городская больница г. Верхний Уфалей"	24	198	0	0	24	198	0	0	0	0
8	1	203	ГБУЗ "Стоматологическая поликлиника г.Верхний Уфалей"	0	0	0	0	0	0	0	0	0	0
			Итого: Верхнеуфалейский ГО	24	198	0	0	24	198	0	0	0	0
			Еманжелинский МР										
9	2	205	ГБУЗ "Городская больница № 1 г.Еманжелинск"	39	364	0	0	36	339	3	25	0	0
			Итого: Еманжелинский МР	39	364	0	0	36	339	3	25	0	0
			Златоустовский ГО										
10	1	134	ГБУЗ "ГБ № 1 г.Златоуст"	18	124	0	0	18	124	0	0	0	0
11	1	135	ГБУЗ "ГБ" № 2 г.Златоуст"	20	132	0	0	18	122	2	10	0	0
12	2	136	ГБУЗ "ГБ № 3 г.Златоуст"	26	238	0	0	26	238	0	0	0	0
13	2	455	ГБУЗ "Городская больница № 4 г.Златоуст"	21	73	0	0	21	73	0	0	0	0
14		139	ГБУЗ ГДБ №1 г.Златоуст	0	0								
15	2	140	ГБУЗ "ГДБ г.Златоуст"	15	130	0	0	15	130	0	0	0	0
16		147	ГБУЗ ГДП г.Златоуст	0	0								
17	2	142	ГБУЗ "Родильный дом г.Златоуст"	21	159	0	0	21	159	0	0	0	0
18	1	552	ГБУЗ "ВФД г.Златоуст"	0	0	0	0	0	0	0	0	0	0
19	1	674	ГБУЗ "ССМП г.Златоуст"	0	0	0	0	0	0	0	0	0	0
20	1	438	НУЗ "Отделенческая больница ст.Златоуст ОАО "РЖД"	9	62	0	0	9	62	0	0	0	0
21		719	ООО Центр семейной медицины "Созвездие"	0	0								
22		761	ООО "Здоровье"	0	0								
			Итого: Златоустовский ГО	130	918	0	0	128	908	2	10	0	0
			Карабашский ГО										
23	1	209	ГБУЗ "Городская больница г.Карабаш"	9	69	0	0	9	69	0	0	0	0
			Итого: Карабашский ГО	9	69	0	0	9	69	0	0	0	0
			Карталинский МР										
24	2	264	Карталинская горбольница	24	204	0	0	21	179	3	25	0	0
25	1	441	НУЗ "Узловая больница ст. Карталы ОАО "РЖД"	6	45	0	0	6	45	0	0	0	0
			Итого: Карталинский МР	30	249	0	0	27	224	3	25	0	0
			Локомотивный ГО										
26	1	447	ГБУЗ "Областная больница"поселка Локомотивный	4	37	3	30	0	0	1	7	0	0
			Итого: Локомотивный ГО	4	37	3	30	0	0	1	7	0	0

№ п/п	Уровень	Код МО	Наименование МО, территорий	Дневные стационары всех типов (включая вспомогательные репродуктивные технологии (ЭКО))									
				Всего по ДС		ДС при КС		ДС при АПП		СД при АПП		в том числе ЭКО	
				случаи лечения (гр.24+гр.26+ гр.28)	пациенто-дни (гр.25+гр.27+г р.29)	случаи лечения	пациенто- дни	случаи лечения	пациенто-дни	случаи лечения	пациенто- дни	случаи лечения (из графы 22)	пациенто-дни (из графы 23)
			1	22	23	24	25	26	27	28	29	30	31
			Катав-Ивановский МР										
27	1	278	ГБУЗ "Районная больница г. Катав-Ивановск"	10	107	0	0	10	107	0	0	0	0
			Итого: Катав-Ивановский МР	10	107	0	0	10	107	0	0	0	0
			Копейский ГО										
28	2	148	ГБУЗ "ГБ № 1 г.Копейск"	63	430	13	77	50	353	0	0	0	0
29	1	150	ГБУЗ "Городская больница № 3 г.Копейск"	15	122	0	0	12	97	3	25	0	0
30	1	157	ГБУЗ "ГДП № 1 г.Копейск"	15	105	0	0	12	84	3	21	0	0
31	1	158	ГБУЗ "Стоматологическая поликлиника г. Копейск"	0	0	0	0	0	0	0	0	0	0
32	1	420	ГБУЗ "ВФД г.Копейск"	0	0	0	0	0	0	0	0	0	0
33	1	491	ГБУЗ "ССМП г.Копейск"	0	0	0	0	0	0	0	0	0	0
			Итого: Копейский ГО	93	657	13	77	74	534	6	46	0	0
			Коркинский МР										
34	2	210	ГБУЗ "Городская больница № 1 г. Коркино"	27	183	9	35	18	148	0	0	0	0
35	1	211	ГБУЗ "Городская больница № 2 г. Коркино"	13	62	0	0	13	62	0	0	0	0
36	1	212	ГБУЗ "Городская больница № 3 г. Коркино"	6	32	0	0	6	32	0	0	0	0
37	1	213	ГБУЗ "Городская детская больница г. Коркино"	0	0	0	0	0	0	0	0	0	0
38	1	675	ГБУЗ "Станция скорой медицинской помощи г.Коркино"	0	0	0	0	0	0	0	0	0	0
39	1	633	ООО "НоваАрт"	0	0	0	0	0	0	0	0	0	0
40	1	740	ООО "НоваАРТ"	0	0	0	0	0	0	0	0	0	0
			Итого: Коркинский МР	46	277	9	35	37	242	0	0	0	0
			Кыштымский ГО										
41	2	216	ГБУЗ "Городская больница им. А.П. Силаева г.Кыштым"	23	186	0	0	23	186	0	0	0	0
			Итого: Кыштымский ГО	23	186	0	0	23	186	0	0	0	0
			Магнитогорский ГО										
42	3	159	ГАУЗ "Городская больница № 1 им. Г.И. Дробышева г.Магнитогорск"	63	572	0	0	60	540	3	32	0	0
43	3	590	ГАУЗ "Городская больница № 2 г. Магнитогорск"	33	354	0	0	29	299	4	55	0	0
44	3	161	ГАУЗ "Городская больница № 3 г.Магнитогорск"	65	446	0	0	53	376	12	70	0	0
45	3	164	ГАУЗ "Детская городская больница г.Магнитогорск"	74	758	0	0	72	745	2	13	0	0
46	3	160	АНО "ЦКМСЧ"	39	316	6	36	30	259	3	21	0	0
47	2	165	ГАУЗ "Родильный дом № 1 г.Магнитогорск"	18	155	9	96	9	59	0	0	0	0
48	2	166	ГБУЗ "Родильный дом № 2 г. Магнитогорск"	15	89	12	73	3	16	0	0	0	0
49	2	167	ГБУЗ "Родильный дом № 3 г. Магнитогорск"	9	76	6	49	3	27	0	0	0	0
50	1	178	ГБУЗ "Детская городская поликлиника № 2 г.Магнитогорск"	6	37	0	0	6	37	0	0	0	0
51	1	184	ГБУЗ "Детская городская поликлиника № 1 г.Магнитогорск"	6	34	0	0	3	15	3	19	0	0
52	1	179	ГБУЗ "Детская городская поликлиника № 3 г.Магнитогорск"	3	18	0	0	3	18	0	0	0	0
53	1	182	ГБУЗ "Стоматологическая поликлиника № 2 г.Магнитогорск"	0	0	0	0	0	0	0	0	0	0
54	1	183	ГБУЗ "Стоматологическая поликлиника № 1 г.Магнитогорск"	0	0	0	0	0	0	0	0	0	0
55	1	180	ГБУЗ "Детская стоматологическая поликлиника г.Магнитогорск"	0	0	0	0	0	0	0	0	0	0
56	1	676	ГБУЗ "Станция скорой медицинской помощи г.Магнитогорск"	0	0	0	0	0	0	0	0	0	0
57		712	ООО ДНК Клиника	0	0								

№ п/п	Уровень	Код МО	Наименование МО, территорий	Дневные стационары всех типов (включая вспомогательные репродуктивные технологии (ЭКО))									
				Всего по ДС		ДС при КС		ДС при АПП		СД при АПП		в том числе ЭКО	
				случаи лечения (гр.24+гр.26+ гр.28)	пациенто-дни (гр.25+гр.27+г р.29)	случаи лечения	пациенто- дни	случаи лечения	пациенто-дни	случаи лечения	пациенто- дни	случаи лечения (из графы 22)	пациенто-дни (из графы 23)
			1	22	23	24	25	26	27	28	29	30	31
58	2	690	АО "Центр семейной медицины"	6	12	0	0	6	12	0	0	6	12
59		671	ООО Медицина плюс	0	0								
60		709	ООО ЛДЦ МИБС им.С.Березина	0	0								
61		727	ООО "Рикон"	0	0								
62		768	ООО "НовоМед"	0	0								
			Итого: Магнитогорский ГО	337	2 867	33	254	277	2 403	27	210	6	12
			Миасский ГО										
63	1	186	ГБУЗ "ГБ № 1 г.Миасс"	18	187	0	0	15	163	3	24	0	0
64	3	187	ГБУЗ "Городская больница № 2 г.Миасс"	75	575	6	7	63	516	6	52	0	0
65	3	188	ГБУЗ "Городская больница № 3 г.Миасс"	15	136	0	0	15	136	0	0	0	0
66	2	452	ГБУЗ "Городская больница № 4 г.Миасс"	13	104	0	0	13	104	0	0	0	0
67	1	451	ГБУЗ "СП г.Миасс"	0	0	0	0	0	0	0	0	0	0
68	1	193	ГБУЗ "ССМП г.Миасс"	0	0	0	0	0	0	0	0	0	0
69	1	433	ФГБУЗ МСЧ № 92 ФМБА России	6	78	0	0	6	78	0	0	0	0
70		764	ООО "МРТ ПЛЮС"	0	0								
			Итого: Миасский ГО	127	1 080	6	7	112	997	9	76	0	0
			Озерский ГО										
71	2	453	ФГБУЗ КБ № 71 ФМБА России	57	624	39	440	18	184	0	0	0	0
			Итого: Озерский ГО	57	624	39	440	18	184	0	0	0	0
			Пластовский МР										
72	1	218	ГБУЗ "Городская больница г.Пласт"	15	137	0	0	15	137	0	0	0	0
			Итого: Пластовский МР	15	137	0	0	15	137	0	0	0	0
			Саткинский МР										
73	2	404	ГБУЗ "Районная больница г.Сатка"	63	665	0	0	63	665	0	0	0	0
74	1	530	ГБУЗ "ССМП г.Сатка"	0	0	0	0	0	0	0	0	0	0
			Итого: Саткинский МР	63	665	0	0	63	665	0	0	0	0
			Снежинский ГО										
75	2	444	ФГБУЗ ЦМСЧ № 15 ФМБА России	24	255	0	0	24	255	0	0	0	0
76	2	728	ООО "ЯМТ - Снежинск"	0	0	0	0	0	0	0	0	0	0
			Итого: Снежинский ГО	24	255	0	0	24	255	0	0	0	0
			Трехгорный ГО										
77	2	445	ФГБУЗ МСЧ № 72 ФМБА России	30	279	0	0	24	232	6	47	0	0
			Итого: Трехгорный ГО	30	279	0	0	24	232	6	47	0	0
			Троицкий ГО										
78	3	295	ГБУЗ "Областная больница г.Троицк"	65	513	0	0	65	513	0	0	0	0
			Итого: Троицкий ГО	65	513	0	0	65	513	0	0	0	0
			Усть-Катавский ГО										
79	1	403	ФГБУЗ МСЧ № 162 ФМБА России	12	131	12	131	0	0	0	0	0	0
			Итого: Усть-Катавский ГО	12	131	12	131	0	0	0	0	0	0
			Чибаркульский ГО										
80	2	315	ГБУЗ "Областная больница г.Чибаркуль"	50	466	0	0	47	442	3	24	0	0
81	1	647	ООО "Смайл"	0	0	0	0	0	0	0	0	0	0
			Итого: Чибаркульский ГО	50	466	0	0	47	442	3	24	0	0
			Челябинский ГО										
82	3	79	МАУЗ ОТКЗ ГКБ № 1	91	772	10	29	81	743	0	0	0	0
83	2	91	МБУЗ ГКБ № 2	43	282	0	0	43	282	0	0	0	0
84	3	456	ГБУЗ "ОКБ № 3"	96	818	6	46	87	742	3	30	0	0

№ п/п	Уровень	Код МО	Наименование МО, территорий	Дневные стационары всех типов (включая вспомогательные репродуктивные технологии (ЭКО))									
				Всего по ДС		ДС при КС		ДС при АПП		СД при АПП		в том числе ЭКО	
				случаи лечения (гр.24+гр.26+ гр.28)	пациенто-дни (гр.25+гр.27+г р.29)	случаи лечения	пациенто- дни	случаи лечения	пациенто-дни	случаи лечения	пациенто- дни	случаи лечения (из графы 22)	пациенто-дни (из графы 23)
			1	22	23	24	25	26	27	28	29	30	31
85		92	ГБУЗ ОКБ № 4	0	0								
86	3	93	МБУЗ ГКБ № 5	27	228	0	0	27	228	0	0	0	0
87	3	85	МБУЗ ГКБ № 6	77	659	6	40	69	605	2	14	0	0
88	3	88	ФГБОУ ВО ЮУГМУ Минздрава России	50	396	0	0	50	396	0	0	0	0
89	3	94	МАУЗ ОЗП ГКБ № 8	108	999	30	390	77	600	1	9	0	0
90	3	95	МАУЗ ГКБ № 9	51	394	3	18	42	317	6	59	0	0
91	3	86	ГБУЗ "ОКБ № 2"	63	519	16	102	41	365	6	52	0	0
92	3	413	МАУЗ ГКБ №11	51	358	0	0	51	358	0	0	0	0
93	1	96	МБУЗ ГБ № 14	21	169	0	0	21	169	0	0	0	0
94	1	98	МБУЗ ГБ №16	18	143	0	0	18	143	0	0	0	0
95	3	440	НУЗ "Дорожная клиническая больница на ст.Челябинск ОАО "РЖД"	79	602	0	0	79	602	0	0	0	0
96	3	99	МАУЗ ДГКБ № 1	31	270	0	0	28	252	3	18	0	0
97	2	439	МБУЗ ДГКБ № 7	18	165	0	0	15	140	3	25	0	0
98	3	90	МБУЗ ДГКБ № 8	41	328	11	91	26	214	4	23	0	0
99	1	119	МБУЗ ГКП № 5	48	379	0	0	33	259	15	120	0	0
100		87	МБУЗ ГКП № 7	0	0								
101	1	122	МБУЗ "ГКП № 8"	12	107	0	0	12	107	0	0	0	0
102	1	417	МБУЗ "ДГКП № 1"	3	22	0	0	0	0	3	22	0	0
103	1	125	МБУЗ Детская городская поликлиника № 4	3	21	0	0	0	0	3	21	0	0
104	1	415	МБУЗ ДГП № 6	15	111	0	0	12	87	3	24	0	0
105	1	127	МБУЗ ДГКП № 8	20	149	0	0	18	131	2	18	0	0
106	2	102	МБУЗ "ДГКП № 9"	4	29	0	0	4	29	0	0	0	0
107	1	130	МБУЗ СП № 1	0	0	0	0	0	0	0	0	0	0
108	1	132	ООО "Стоматологическая поликлиника № 3"	0	0	0	0	0	0	0	0	0	0
109	1	401	ООО "СП № 4"	0	0	0	0	0	0	0	0	0	0
110	1	133	МБУЗ СП №6	0	0	0	0	0	0	0	0	0	0
111	1	529	НУЗ "Дорожная стоматологическая поликлиника на ст.Челябинск ОАО "РЖД"	0	0	0	0	0	0	0	0	0	0
112	1	672	МБУЗ ССМП	0	0	0	0	0	0	0	0	0	0
113	1	546	ФКУЗ "МСЧ МВД России по Челябинской области"	0	0	0	0	0	0	0	0	0	0
114	2	678	ФГБУН УНПЦ РМ ФМБА России	0	0	0	0	0	0	0	0	0	0
115	2	635	ООО МЦ "Лотос"	6	15	0	0	6	15	0	0	3	6
116	1	634	ООО "Неврологическая клиника доктора Бубновой И.Д"	2	10	0	0	2	10	0	0	0	0
117	3	668	ООО МК "ЭФ ЭМ СИ"	0	0	0	0	0	0	0	0	0	0
118	2	679	МАУЗ "Центр ВРТ"	6	12	0	0	6	12	0	0	6	12
119	2	691	ООО "ЦЕНТР ДИАЛИЗА"	111	1 443	0	0	111	1 443	0	0	0	0
120	1	641	З										

[illegible]

№ п/п	Уровень	Код МО	Наименование МО, территорий	Дневные стационары всех типов (включая вспомогательные репродуктивные технологии (ЭКО))									
				Всего по ДС		ДС при КС		ДС при АПП		СД при АПП		в том числе ЭКО	
				случаи лечения (гр.24+гр.26+ гр.28)	пациенто-дни (гр.25+гр.27+г р.29)	случаи лечения	пациенто- дни	случаи лечения	пациенто-дни	случаи лечения	пациенто- дни	случаи лечения (из графы 22)	пациенто-дни (из графы 23)
			1	22	23	24	25	26	27	28	29	30	31
153	1	334	ГБУЗ "Районная больница с.Кизильское"	16	132	0	0	16	132	0	0	0	0
			Итого: Кизильский МР	16	132	0	0	16	132	0	0	0	0
			Красноармейский МР										
154	1	344	МУ "Красноармейская ЦРБ"	24	246	0	0	24	246	0	0	0	0
			Итого: Красноармейский МР	24	246	0	0	24	246	0	0	0	0
			Кунашакский МР										
155	1	354	ГБУЗ "Районная больница с.Кунашак"	20	158	0	0	20	158	0	0	0	0
			Итого: Кунашакский МР	20	158	0	0	20	158	0	0	0	0
			Кусинский МР										
156	1	282	ГБУЗ "Районная больница г.Куса"	22	150	0	0	19	132	3	18	0	0
157		280	ГБУЗ Магнитская ГБ	0	0								
			Итого: Кусинский МР	22	150	0	0	19	132	3	18	0	0
			Нагайбакский МР										
158	1	363	ГБУЗ "Районная больница с.Фершампенуаз"	9	64	0	0	6	43	3	21	0	0
			Итого: Нагайбакский МР	9	64	0	0	6	43	3	21	0	0
			Нязепетровский МР										
159	1	286	ГБУЗ "Районная больница г.Нязепетровск"	5	34	0	0	5	34	0	0	0	0
			Итого: Нязепетровский МР	5	34	0	0	5	34	0	0	0	0
			Октябрьский МР										
160	1	372	МУЗ "Октябрьская ЦРБ"	17	189	0	0	17	189	0	0	0	0
			Итого: Октябрьский МР	17	189	0	0	17	189	0	0	0	0
			Сосновский МР										
161	1	378	МБУЗ Сосновская ЦРБ	27	262	0	0	21	207	6	55	0	0
162	1	640	ООО Стоматологическая клиника "Нео-Дент"	0	0	0	0	0	0	0	0	0	0
			Итого: Сосновский МР	27	262	0	0	21	207	6	55	0	0
			Увельский МР										
163	1	306	ГБУЗ "Районная больница п.Увельский"	18	155	0	0	18	155	0	0	0	0
164	1	767	ОАО "Санаторий Урал"	0	0	0	0	0	0	0	0	0	0
			Итого: Увельский МР	18	155	0	0	18	155	0	0	0	0
			Уйский МР										
165	1	391	ГБУЗ "Районная больница с.Уйское"	21	146	0	0	18	122	3	24	0	0
			Итого: Уйский МР	21	146	0	0	18	122	3	24	0	0
			Чебаркульский МР										
166		318	ГБУЗ УБ с.Травники	0	0								
167		317	ГБУЗ УБ с.Кундравы	0	0								
168		320	ГБУЗ УБ п.Тимирязевский	0	0								
169		319	ГБУЗ УБ с.Варламово	0	0								
170		316	ГБУЗ УБ с.Филимоново	0	0								
171		471	ООО "Курорт "Кисегач"	0	0								
			Итого: Чебаркульский МР	0	0	0	0	0	0	0	0	0	0
			Чесменский МР										
172	1	397	ГБУЗ "Районная больница с.Чесма"	11	110	0	0	11	110	0	0	0	0
			Итого: Чесменский МР	11	110	0	0	11	110	0	0	0	0
			Итого: РАЙОНЫ	313	2 688	17	107	277	2 442	19	139	0	0
			Областные МУ										
173	3	62	ГБУЗ "ЧОКБ"	24	312	24	312	0	0	0	0	0	0
174	3	55	ГБУЗ ЧОДКБ	32	47	0	0	32	47	0	0	0	0

№ п/п	Уровень	Код МО	Наименование МО, территорий	Дневные стационары всех типов (включая вспомогательные репродуктивные технологии (ЭКО))									
				Всего по ДС		ДС при КС		ДС при АПП		СД при АПП		в том числе ЭКО	
				случаи лечения (гр.24+гр.26+ гр.28)	пациенто-дни (гр.25+гр.27+г р.29)	случаи лечения	пациенто- дни	случаи лечения	пациенто-дни	случаи лечения	пациенто- дни	случаи лечения (из графы 22)	пациенто-дни (из графы 23)
			1	22	23	24	25	26	27	28	29	30	31
175	3	66	ГБУЗ "ЧОКЦО и ЯМ"	146	1 001	16	181	130	820	0	0	0	0
176	3	70	ГБУЗ "ЧОККВД"	15	158	0	0	15	158	0	0	0	0
177	2	63	ГБУЗ "ЧОКТИВВ"	12	154	0	0	3	42	9	112	0	0
178	2	65	ГБУЗ "ОСП"	0	0	0	0	0	0	0	0	0	0
179	2	468	ГБУЗ "ЧОЦР"	0	0	0	0	0	0	0	0	0	0
180	3	58	ГБУЗ "ОПЦ"	9	28	0	0	9	28	0	0	9	28
181	2	76	ГБУЗ "ЧОКД"	3	42	0	0	3	42	0	0	0	0
182	3	639	ФГБУ "ФЦССХ" Минздрава России (г.Челябинск)	0	0	0	0	0	0	0	0	0	0
183		436	ГБУЗ Челябинское областное патологоанатомическое бюро	0	0								
184		75	ГБУЗ ЧелОблЦентр мед профилактики	0	0								
			Итого: ОБЛАСТЬ	241	1 742	40	493	192	1 137	9	112	9	28
			ГУЗ										
185	2	89	ГБУЗ "ОКВД № 3"	30	270	0	0	30	270	0	0	0	0
186	2	172	ГБУЗ "ОКВД № 4"	14	126	0	0	14	126	0	0	0	0
187	3	171	ГБУЗ "ООД № 2"	33	353	0	0	33	353	0	0	0	0
188	2	155	ГБУЗ "ООД № 3"	9	39	9	39	0	0	0	0	0	0
			Итого: ГУЗ	86	788	9	39	77	749	0	0	0	0
			ИТОГО по Чел. обл.	3 053	25 928	285	2 640	2 626	22 132	142	1 156	29	68
			МУ за пределами области										
189		746	ООО МД Проект 2010 г.Уфа	0	0								
190	3	732	ООО "УКЛРЦ"	0	0	0	0	0	0	0	0	0	0
191		763	ООО "Дистанционная медицина" г. Москва	0	0								
192		694	ФГБНУ Томский НИМЦ	0	0								
193		770	ФГКУ "СКК "Приволжский" Мин.Обор. РФ	0	0								
			Итого по МУ за пределами ЧО	0	0	0	0	0	0	0	0	0	0
			ИТОГО по ТП ОМС Челябинской обл.	3 053	25 928	285	2 640	2 626	22 132	142	1 156	29	68

Распределение объемов пр

№ п/п	Уровень	Код МО	Наименование МО, территорий	Поликлиника										Скорая медицинская помощь			
				Всего посещений (гр.33+гр.34+ гр.35+гр.36+ гр.37+гр.38+ гр.39+гр.40)	в том числе								Стомато логия (УЕТ)	Количество обращений (включая стомато логические)	Всего, вызовов	в том числе с проведением тромболизиса (из графы 43)	в том числе проведение медицинско й эвакуации (консультаци и) (из графы 43)
					поликлиника (за искл. стоматологических посещений)				стоматология (пос.)								
					врач. и фельдш. посещения (за искл. однократ. посещений с л/д целью) с проф целью	однократные посещения с л/д целью	врач. и фельдш. посещения с л/д целью (за искл. однократ. пос с л/д)	врач. и фельдш. посещения по неотлож. мед. помощи	посещения с проф. целью (за искл. однократ. посещений с л/д целью)	однократные посещения с л/д целью	посещения с л/д целью (за искл. однократ. пос. с л/д целью)	посещения по неотлож. мед. помощи					
			1	32	33	34	35	36	37	38	39	40	41	42	43	44	45
			ГОРОДА														
			Ашинский МР														
1	2	242	ГБУЗ "Городская больница № 1 г.Аша"	2 670	492	268	1 494	195	80	0	141	0	505	545	147	0	0
2	1	241	ГБУЗ "Городская больница №2 г.Аша"	1 194	214	86	734	75	14	0	71	0	272	269	0	0	0
3	1	244	ГБУЗ "Городская больница г.Сим"	1 755	286	115	1 106	114	32	0	102	0	446	403	63	0	0
4	1	243	ГБУЗ "Городская больница г.Миный"	876	149	27	591	75	7	0	27	0	106	207	42	0	0
5	1	537	ГБУЗ "Кропачевская городская больница"	269	49	0	187	0	0	0	33	0	132	73	21	0	0
6	1	408	ПАО "Ашинский метзавод"	301	45	17	226	0	0	0	13	0	67	79	0	0	0
			Итого: Ашинский МР	7 065	1 235	513	4 338	459	133	0	387	0	1 528	1 576	273	0	0
			Верхнеуфалейский ГО														
7	1	198	ГБУЗ "Городская больница г. Верхний Уфалей"	3 129	807	37	2 002	283	0	0	0	0	0	668	156	0	0
8	1	203	ГБУЗ "Стоматологическая поликлиника г.Верхний Уфалей"	535	0	0	0	0	25	0	510	0	1 995	170	0	0	0
			Итого: Верхнеуфалейский ГО	3 664	807	37	2 002	283	25	0	510	0	1 995	838	156	0	0
			Еманжелинский МР														
9	2	205	ГБУЗ "Городская больница № 1 г.Еманжелинск"	4 285	933	220	2 408	390	74	0	260	0	1 055	890	156	0	0
			Итого: Еманжелинский МР	4 285	933	220	2 408	390	74	0	260	0	1 055	890	156	0	0
			Златоустовский ГО														
10	1	134	ГБУЗ "ГБ № 1 г.Златоуст"	2 672	379	23	1 586	226	41	0	417	0	2 517	666	0	0	0
11	1	135	ГБУЗ "ГБ" № 2 г.Златоуст"	2 148	213	3	1 407	240	8	0	277	0	1 661	560	0	0	0
12	2	136	ГБУЗ "ГБ № 3 г.Златоуст"	3 487	331	7	2 393	339	32	0	385	0	1 796	927	0	0	0
13	2	455	ГБУЗ "Городская больница № 4 г.Златоуст"	1 747	131	13	1 335	99	0	0	169	0	910	502	0	0	0
14		139	ГБУЗ ГДБ №1 г.Златоуст	0													
15	2	140	ГБУЗ "ГДБ г.Златоуст"	6 923	2 186	23	3 685	267	417	0	345	0	1 216	1 344	0	0	0
16		147	ГБУЗ ГДП г.Златоуст	0													
17	2	142	ГБУЗ "Родильный дом г.Златоуст"	722	123	125	474	0	0	0	0	0	0	158	0	0	0
18	1	552	ГБУЗ "ВФД г.Златоуст"	93	93	0	0	0	0	0	0	0	0	0	0	0	0
19	1	674	ГБУЗ "ССМП г.Златоуст"	0	0	0	0	0	0	0	0	0	0	0	717	0	0
20	1	438	НУЗ "Отделенческая больница ст.Златоуст ОАО "РЖД"	1 551	365	1	918	165	0	0	102	0	860	340	0	0	0
21		719	ООО Центр семейной медицины "Созвездие"	0													
22		761	ООО "Здоровье"	0													
			Итого: Златоустовский ГО	19 343	3 821	195	11 798	1 336	498	0	1 695	0	8 960	4 497	717	0	0
			Карабашский ГО														
23	1	209	ГБУЗ "Городская больница г.Карабаш"	1 340	236	46	926	99	12	0	21	0	33	316	54	0	0
			Итого: Карабашский ГО	1 340	236	46	926	99	12	0	21	0	33	316	54	0	0
			Карталинский МР														
24	2	264	Карталинская горбольница	3 882	984	60	2 308	270	82	0	178	0	774	829	228	0	0
25	1	441	НУЗ "Узловая больница ст. Карталы ОАО "РЖД"	1 417	208	77	855	150	10	0	117	0	509	324	0	0	0
			Итого: Карталинский МР	5 299	1 192	137	3 163	420	92	0	295	0	1 283	1 153	228	0	0
			Локомотивный ГО														
26	1	447	ГБУЗ "Областная больница"поселка Локомотивный	609	102	0	427	42	0	0	38	0	125	157	0	0	0
			Итого: Локомотивный ГО	609	102	0	427	42	0	0	38	0	125	157	0	0	0

№ п/п	Уровень	Код МО	Наименование МО, территорий	Поликлиника										Скорая медицинская помощь			
				Всего посещений (гр.33+гр.34+ гр.35+гр.36+ гр.37+гр.38+ гр.39+гр.40)	в том числе								Стомато- логия (УЕТ)	Количество обращений (включая стомато- логические)	Всего, вызовов	в том числе с проведением тромболизиса (из графы 43)	в том числе проведение медицинско- й эвакуации (консультаци- и) (из графы 43)
					поликлиника (за искл. стоматологических посещений)				стоматология (пос.)								
					врач. и фельдш. посещения (за искл. однократ. посещений с л/д целью) с проф. целью	однократные посещения с л/д целью	врач. и фельдш. посещения с л/д целью (за искл. однократ. пос с л/д)	врач. и фельдш. посещения по неотлож. мед. помощи	посещения с проф. целью (за искл. однократ. посещений с л/д целью)	однократные посещения с л/д целью	посещения с л/д целью (за искл. однократ. пос. с л/д целью)	посещения по неотлож. мед. помощи					
			1	32	33	34	35	36	37	38	39	40	41	42	43	44	45
			Катав-Ивановский МР														
27	1	278	ГБУЗ "Районная больница г. Катав-Ивановск"	3 552	797	37	2 267	258	24	0	169	0	838	807	147	0	0
			Итого: Катав-Ивановский МР	3 552	797	37	2 267	258	24	0	169	0	838	807	147	0	0
			Копейский ГО														
28	2	148	ГБУЗ "ГБ № 1 г.Копейск"	6 494	1 004	776	4 021	693	0	0	0	0	0	1 340	0	0	0
29	1	150	ГБУЗ "Городская больница № 3 г.Копейск"	3 241	722	21	2 196	261	33	0	8	0	45	735	0	0	0
30	1	157	ГБУЗ "ГДП № 1 г.Копейск"	5 038	2 237	8	2 316	243	234	0	0	0	0	772	0	0	0
31	1	158	ГБУЗ "Стоматологическая поликлиника г. Копейск"	1 579	0	0	0	0	121	0	1 458	0	5 709	487	0	0	0
32	1	420	ГБУЗ "ВФД г.Копейск"	87	87	0	0	0	0	0	0	0	0	0	0	0	0
33	1	491	ГБУЗ "ССМП г.Копейск"	0	0	0	0	0	0	0	0	0	0	0	681	0	0
			Итого: Копейский ГО	16 439	4 050	805	8 533	1 197	388	0	1 466	0	5 754	3 334	681	0	0
			Коркинский МР														
34	2	210	ГБУЗ "Городская больница № 1 г. Коркино"	2 968	374	279	1 826	261	8	0	220	0	863	681	0	0	0
35	1	211	ГБУЗ "Городская больница № 2 г. Коркино"	1 346	376	23	733	96	31	0	87	0	165	273	0	0	0
36	1	212	ГБУЗ "Городская больница № 3 г. Коркино"	1 054	229	5	690	0	58	0	72	0	410	254	0	0	0
37	1	213	ГБУЗ "Городская детская больница г. Коркино"	1 462	720	151	321	78	123	0	69	0	285	131	0	0	0
38	1	675	ГБУЗ "Станция скорой медицинской помощи г.Коркино"	0	0	0	0	0	0	0	0	0	0	0	294	0	0
39	1	633	ООО "НоваАрт"	190	0	0	0	0	15	0	175	0	681	58	0	0	0
40	1	740	ООО "НоваАРТ"	162	0	0	0	0	16	0	146	0	570	48	0	0	0
			Итого: Коркинский МР	7 182	1 699	458	3 570	435	251	0	769	0	2 974	1 445	294	0	0
			Кыштымский ГО														
41	2	216	ГБУЗ "Городская больница им. А.П. Силаева г.Кыштым"	4 305	1 089	60	2 647	315	56	0	138	0	693	929	176	0	0
			Итого: Кыштымский ГО	4 305	1 089	60	2 647	315	56	0	138	0	693	929	176	0	0
			Магнитогорский ГО														
42	3	159	ГАУЗ "Городская больница № 1 им. Г.И. Дробышева г.Магнитогорск"	5 413	980	4	3 483	946	0	0	0	0	0	1 206	0	0	0
43	3	590	ГАУЗ "Городская больница № 2 г.														

№ п/п	Уровень	Код МО	Наименование МО, территорий	Поликлиника										Скорая медицинская помощь			
				Всего посещений (гр.33+гр.34+ гр.37+гр.38+ гр.39+гр.40)	в том числе								Стомато логия (УЕТ)	Количество обращений (включая стомато логические)	Всего, вызовов	в том числе с проведением тромболизиса (из графы 43)	в том числе проведение медицинско й эвакуации (консультаци и) (из графы 43)
					поликлиника (за искл. стоматологических посещений)				стоматология (пос.)								
					врач. и фельдш. посещения (за искл. однократ. посещений с л/д целью) с проф целью	однократные посещения с л/д целью	врач. и фельдш. посещения с л/д целью (за искл. однократ. пос с л/д)	врач. и фельдш. посещения по неотлож. мед. помощи	посещения с проф. целью (за искл. однократ. посещений с л/д целью)	однократные посещения с л/д целью	посещения с л/д целью (за искл. однократ. пос. с л/д целью)	посещения по неотлож. мед. помощи					
			1	32	33	34	35	36	37	38	39	40	41	42	43	44	45
58	2	690	АО "Центр семейной медицины"	0	0	0	0	0	0	0	0	0	0	0	0	0	0
59		671	ООО Медицина плюс	0													
60		709	ООО ЛДЦ МИБС им.С.Березина	0													
61		727	ООО "Рикон"	0													
62		768	ООО "НовоМед"	0													
			Итого: Магнитогорский ГО	45 483	9 738	757	26 285	3 586	1 254	0	3 737	126	20 457	10 063	1 963	0	12
			Миасский ГО														
63	1	186	ГБУЗ "ГБ № 1 г.Миасс"	3 253	981	14	1 796	213	36	0	213	0	1 213	670	0	0	0
64	3	187	ГБУЗ "Городская больница № 2 г.Миасс"	11 041	2 355	226	7 414	656	141	0	249	0	1 523	2 555	0	0	0
65	3	188	ГБУЗ "Городская больница № 3 г.Миасс"	1 664	497	39	879	120	27	0	102	0	486	327	0	0	0
66	2	452	ГБУЗ "Городская больница № 4 г.Миасс"	4 760	1 351	0	2 569	387	137	0	316	0	1 849	960	0	0	0
67	1	451	ГБУЗ "СП г.Миасс"	1 126	0	0	0	0	66	0	1 060	0	4 116	354	0	0	0
68	1	193	ГБУЗ "ССМП г.Миасс"	0	0	0	0	0	0	0	0	0	0	0	780	0	0
69	1	433	ФГБУЗ МСЧ № 92 ФМБА России	248	0	0	165	0	0	0	83	0	329	83	0	0	0
70		764	ООО "МРТ ПЛЮС"	0													
			Итого: Миасский ГО	22 092	5 184	279	12 823	1 376	407	0	2 023	0	9 516	4 949	780	0	0
			Озерский ГО														
71	2	453	ФГБУЗ КБ № 71 ФМБА России	11 169	2 622	142	6 778	708	207	0	712	0	1 894	2 496	381	0	0
			Итого: Озерский ГО	11 169	2 622	142	6 778	708	207	0	712	0	1 894	2 496	381	0	0
			Пластовский МР														
72	1	218	ГБУЗ "Городская больница г.Пласт"	2 206	527	14	1 228	207	67	0	163	0	660	463	117	0	0
			Итого: Пластовский МР	2 206	527	14	1 228	207	67	0	163	0	660	463	117	0	0
			Саткинский МР														
73	2	404	ГБУЗ "Районная больница г.Сатка"	9 927	2 382	84	5 428	645	290	0	1 098	0	4 592	2 176	0	0	0
74	1	530	ГБУЗ "ССМП г.Сатка"	0	0	0	0	0	0	0	0	0	0	0	360	0	0
			Итого: Саткинский МР	9 927	2 382	84	5 428	645	290	0	1 098	0	4 592	2 176	360	0	0
			Снежинский ГО														
75	2	444	ФГБУЗ ЦМСЧ № 15 ФМБА России	5 773	961	523	3 129	366	44	0	750	0	2 216	1 293	196	0	0
76	2	728	ООО "ЯМТ - Снежинск"	30	0	0	30	0	0	0	0	0	0	15	0	0	0
			Итого: Снежинский ГО	5 803	961	523	3 159	366	44	0	750	0	2 216	1 308	196	0	0
			Трехгорный ГО														
77	2	445	ФГБУЗ МСЧ № 72 ФМБА России	3 971	511	479	2 436	252	69	0	224	0	728	887	135	0	0
			Итого: Трехгорный ГО	3 971	511	479	2 436	252	69	0	224	0	728	887	135	0	0
			Троицкий ГО														
78	3	295	ГБУЗ "Областная больница г.Троицк"	7 153	1 938	63	4 071	702	124	0	255	0	843	1 442	453	0	0
			Итого: Троицкий ГО	7 153	1 938	63	4 071	702	124	0	255	0	843	1 442	453	0	0
			Усть-Катавский ГО														
79	1	403	ФГБУЗ МСЧ № 162 ФМБА России	3 442	853	40	1 917	219	24	0	389	0	934	769	117	0	0
			Итого: Усть-Катавский ГО	3 442	853	40	1 917	219	24	0	389	0	934	769	117	0	0
			Челябинский ГО														
80	2	315	ГБУЗ "Областная больница г.Челябуль"	6 360	1 691	95	3 374	514	133	0	553	0	2 998	1 314	243	0	0
81	1	647	ООО "Смайл"	120	0	0	0	0	0	0	120	0	507	40	0	0	0
			Итого: Челябинский ГО	6 480	1 691	95	3 374	514	133	0	673	0	3 505	1 354	243	0	0
			Челябинский ГО														
82	3	79	МАУЗ ОТКЗ ГКБ № 1	8 735	1 295	226	6 225	642	70	0	277	0	1 950	2 281	0	0	0
83	2	91	МБУЗ ГКБ № 2	6 900	2 016	43	3 991	507	87	0	256	0	1 627	1 491	0	0	0
84	3	456	ГБУЗ "ОКБ № 3"	18 541	2 489	0	14 777	1 249	26	0	0	0	34	4 893	0	0	0

№ п/п	Уровень	Код МО	Наименование МО, территорий	Поликлиника										Скорая медицинская помощь			
				Всего посещений (гр.33+гр.34+ гр.35+гр.36+ гр.37+гр.38+ гр.39+гр.40)	в том числе								Стомато- логия (УЕТ)	Количество обращений (включая стомато- логические)	Всего, вызовов	в том числе с проведением тромболизиса (из графы 43)	в том числе проведение медицинско- й эвакуации (консультаци- и) (из графы 43)
					поликлиника (за искл. стоматологических посещений)				стоматология (пос.)								
					врач. и фельдш. посещения (за искл. однократ. посещений с л/д целью) с проф. целью	однократные посещения с л/д целью	врач. и фельдш. посещения с л/д целью (за искл. однократ. пос с л/д)	врач. и фельдш. посещения по неотлож. мед. помощи	посещения с проф. целью (за искл. однократ. посещений с л/д целью)	однократные посещения с л/д целью	посещения с л/д целью (за искл. однократ. пос. с л/д целью)	посещения по неотлож. мед. помощи					
			1	32	33	34	35	36	37	38	39	40	41	42	43	44	45
85		92	ГБУЗ ОКБ № 4	0													
86	3	93	МБУЗ ГКБ № 5	6 638	978	313	4 727	592	7	0	21	0	133	1 666	0	0	0
87	3	85	МБУЗ ГКБ № 6	10 829	2 362	339	6 935	924	15	0	254	0	1 537	2 521	0	0	0
88	3	88	ФГБОУ ВО ЮУГМУ Минздрава России	2 407	55	0	1 886	0	44	0	422	0	2 499	1 154	0	0	0
89	3	94	МАУЗ ОЗП ГКБ № 8	8 666	1 655	203	5 916	879	5	0	8	0	52	2 080	0	0	0
90	3	95	МАУЗ ГКБ № 9	3 171	714	55	2 117	285	0	0	0	0	0	743	0	0	0
91	3	86	ГБУЗ "ОКБ № 2"	8 830	2 131	546	5 501	640	0	0	12	0	48	1 836	0	0	0
92	3	413	МАУЗ ГКБ №11	7 037	1 220	196	4 900	486	38	0	197	0	1 216	1 788	0	0	0
93	1	96	МБУЗ ГБ № 14	2 113	371	209	1 277	159	15	0	82	0	520	478	0	0	0
94	1	98	МБУЗ ГБ №16	1 681	504	0	949	129	30	0	69	0	409	358	0	0	0
95	3	440	НУЗ"Дорожная клиническая больница на ст.Челябинск ОАО "РЖД"	9 404	700	101	7 977	495	0	0	131	0	820	2 846	0	0	0
96	3	99	МАУЗ ДГКБ № 1	10 798	4 318	187	4 997	414	597	0	285	0	1 012	1 830	0	0	0
97	2	439	МБУЗ ДГКБ № 7	4 740	1 997	31	2 094	174	332	0	112	0	535	775	0	0	0
98	3	90	МБУЗ ДГКБ № 8	6 614	2 827	0	2 560	260	311	0	656	0	2 857	1 129	6	0	6
99	1	119	МБУЗ ГКП № 5	7 549	996	275	5 447	739	58	0	34	0	263	1 923	0	0	0
100		87	МБУЗ ГКП № 7	0													
101	1	122	МБУЗ "ГКП № 8"	5 218	1 064	232	3 452	360	45	0	65	0	437	1 233	0	0	0
102	1	417	МБУЗ "ДГКП № 1"	4 544	1 515	124	2 170	192	274	0	269	0	1 120	855	0	0	0
103	1	125	МБУЗ Детская городская поликлиника № 4	5 354	2 170	133	2 526	0	374	0	151	0	606	940	0	0	0
104	1	415	МБУЗ ДГП № 6	4 434	1 633	18	2 312	204	222	0	45	0	183	828	0	0	0
105	1	127	МБУЗ ДГКП														

№ п/п	Уровень	Кол МО	Наименование МО, территорий	Поликлиника										Скорая медицинская помощь			
				Всего посещений (гр.33+гр.34+ гр.35+гр.36+ гр.37+гр.38+ гр.39+гр.40)	в том числе								Стомато- логия (УЕТ)	Количество обращений (включая стомато- логические)	Всего, вызовов	в том числе с проведением тромболизиса (из графы 43)	в том числе проведение медицинско й эвакуации (консультаци и) (из графы 43)
					поликлиника (за искл. стоматологических посещений)				стоматология (пос.)								
					врач. и фельдш. посещения (за искл. однократ. посещений с л/д целью) с проф целью	однократные посещения с л/д целью	врач. и фельдш. посещения с л/д целью (за искл. однократ. пос с л/д)	врач. и фельдш. посещения по неотлож. мед. помощи	посещения с проф. целью (за искл. однократ. посещений с л/д целью)	однократные посещения с л/д целью	посещения с л/д целью (за искл. однократ. пос. с л/д целью)	посещения по неотлож. мед. помощи					
			I	32	33	34	35	36	37	38	39	40	41	42	43	44	45
128	2	749	ГБУЗ "Центр медицинской реабилитации "Вдохновение"	0	0	0	0	0	0	0	0	0	0	0	0	0	0
129	1	698	МБОУ "Лицей № 11 г.Челябинска"	26	0	0	0	0	15	0	11	0	61	4	0	0	0
130	1	738	ООО "ЕВРОДЕНТ"	146	0	0	0	0	14	0	132	0	793	49	0	0	0
131	3	689	ООО "Канон"	0	0	0	0	0	0	0	0	0	0	0	0	0	0
132	2	747	ООО "ЦАГ № 1"	0	0	0	0	0	0	0	0	0	0	0	0	0	0
133	2	756	ООО "Эксперт"	0	0	0	0	0	0	0	0	0	0	0	0	0	0
134		658	ООО ЛДЦ МИБС-Челябинск	0													
135	1	752	ООО "Фортуна"	0	0	0	0	0	0	0	0	0	0	0	0	0	0
136	1	771	ООО "Полимедика Челябинск"	2 470	533	0	1 693	244	0	0	0	0	0	594	0	0	0
137	1	760	ООО ЛПМО "Золотое сечение"	0	0	0	0	0	0	0	0	0	0	0	0	0	0
138	1	765	ООО "ВЭХ ОМС"	0	0	0	0	0	0	0	0	0	0	0	0	0	0
139	1	707	ООО МО "Оптик-Центр"	0	0	0	0	0	0	0	0	0	0	0	0	0	0
140	1	762	ООО "Лакшми"	77	0	0	0	0	15	0	62	0	390	22	0	0	0
141	1	766	ООО "ПолиКлиника"	0	0	0	0	0	0	0	0	0	0	0	48	0	0
142	1	769	ООО "ГИМЕНЕЙ"	0	0	0	0	0	0	0	0	0	0	0	0	0	0
			Итого: Челябинский ГО	164 320	38 007	3 833	101 186	10 082	3 468	0	7 744	0	41 924	38 178	5 285	3	6
			Южноуральский ГО														
143	2	222	ГБУЗ "Городская больница г.Южноуральск"	3 592	1 062	0	2 052	312	36	0	130	0	263	729	175	0	0
			Итого: Южноуральский ГО	3 592	1 062	0	2 052	312	36	0	130	0	263	729	175	0	0
			Итого: ГОРОДА	358 721	81 437	8 817	212 816	24 203	7 676	0	23 646	126	112 770	80 756	13 087	3	18
			РАЙОНЫ														
			Агаповский МР														
144	1	224	МУЗ Агаповская ЦРБ администрации Агаповского муниципального района	2 963	985	62	1 484	270	38	0	124	0	632	537	150	0	0
			Итого: Агаповский МР	2 963	985	62	1 484	270	38	0	124	0	632	537	150	0	0
			Аргаяшский МР														
145	1	234	ГБУЗ "Районная больница с.Аргаяш"	3 444	1 285	41	1 590	317	77	0	134	0	899	575	89	0	0
			Итого: Аргаяшский МР	3 444	1 285	41	1 590	317	77								

№ п/п	Уровень	Код МО	Наименование МО, территорий	Поликлиника										Скорая медицинская помощь			
				Всего посещений (гр.33+гр.34+ гр.35+гр.36+ гр.37+гр.38+ гр.39+гр.40)	в том числе				Стомато логия (УЕТ)	Количество обращений (включая стомато логические)	Всего, вызовов	в том числе с проведением тромболизиса (из графы 43)	в том числе проведение медицинско й эвакуации (консультаци и) (из графы 43)				
					поликлиника (за искл. стоматологических посещений)									стоматология (пос.)			
				врач. и фельдш. посещения (за искл. однократ. посещений с л/д целью) с проф. целью	однократные посещения с л/д целью	врач. и фельдш. посещения с л/д целью (за искл. однократ. пос с л/д)	врач. и фельдш. посещения по неотлож. мед. помощи	посещения с проф. целью (за искл. однократ. посещений с л/д целью)	однократные посещения с л/д целью	посещения с л/д целью (за искл. однократ. пос. с л/д целью)	посещения по неотлож. мед. помощи						
			1	32	33	34	35	36	37	38	39	40	41	42	43	44	45
153	1	334	ГБУЗ "Районная больница с.Кизильское"	1 962	492	2	1 108	174	45	0	141	0	611	419	102	0	0
			Итого: Кизильский МР	1 962	492	2	1 108	174	45	0	141	0	611	419	102	0	0
			Красноармейский МР														
154	1	344	МУ "Красноармейская ЦРБ"	4 215	1 090	323	2 248	327	73	0	154	0	370	805	183	0	0
			Итого: Красноармейский МР	4 215	1 090	323	2 248	327	73	0	154	0	370	805	183	0	0
			Кунашакский МР														
155	1	354	ГБУЗ "Районная больница с.Кунашак"	2 745	446	115	1 737	192	108	0	147	0	563	628	115	0	0
			Итого: Кунашакский МР	2 745	446	115	1 737	192	108	0	147	0	563	628	115	0	0
			Кусинский МР														
156	1	282	ГБУЗ "Районная больница г.Куса"	2 805	484	11	1 668	228	78	0	336	0	1 479	668	129	0	0
157		280	ГБУЗ Магнитская ГБ	0													
			Итого: Кусинский МР	2 805	484	11	1 668	228	78	0	336	0	1 479	668	129	0	0
			Нагайбакский МР														
158	1	363	ГБУЗ "Районная больница с.Фершампенуаз"	1 925	489	115	1 003	171	21	0	126	0	501	377	93	0	0
			Итого: Нагайбакский МР	1 925	489	115	1 003	171	21	0	126	0	501	377	93	0	0
			Нязепетровский МР														
159	1	286	ГБУЗ "Районная больница г.Нязепетровск"	1 709	333	27	1 003	134	39	0	173	0	720	394	81	0	0
			Итого: Нязепетровский МР	1 709	333	27	1 003	134	39	0	173	0	720	394	81	0	0
			Октябрьский МР														
160	1	372	МУЗ "Октябрьская ЦРБ"	2 304	501	13	1 484	168	24	0	114	0	273	533	102	0	0
			Итого: Октябрьский МР	2 304	501	13	1 484	168	24	0	114	0	273	533	102	0	0
			Сосновский МР														
161	1	378	МБУЗ Сосновская ЦРБ	5 789	1 879	108	2 979	510	105	0	208	0	805	1 072	291	0	0
162	1	640	ООО Стоматологическая клиника "Нео-Дент"	12	0	0	0	0	0	0	12	0	45	4	0	0	0
			Итого: Сосновский МР	5 801	1 879	108	2 979	510	105	0	220	0	850	1 076	291	0	0
			Увельский МР														
163	1	306	ГБУЗ "Районная больница п.Увельский"	2 770	802	0	1 559	255	-6	0	160	0	855	575	138	0	0
164	1	767	ОАО "Санаторий Урал"	0	0	0	0	0	0	0	0	0	0	0	0	0	0
			Итого: Увельский МР	2 770	802	0	1 559	255	-6	0	160	0	855	575	138	0	0
			Уйский МР														
165	1	391	ГБУЗ "Районная больница с.Уйское"	2 477	545	1	1 455	178	42	0	256	0	980	583	105	0	0
			Итого: Уйский МР	2 477	545	1	1 455	178	42	0	256	0	980	583	105	0	0
			Чебаркульский МР														
166		318	ГБУЗ УБ с.Травники	0													
167		317	ГБУЗ УБ с.Кундравы	0													
168		320	ГБУЗ УБ п.Тимирязевский	0													
169		319	ГБУЗ УБ с.Варламово	0													
170		316	ГБУЗ УБ с.Филимоново	0													
171		471	ООО "Курорт "Кисегач"	0													
			Итого: Чебаркульский МР	0	0	0	0	0	0	0	0	0	0	0	0	0	0
			Чесменский МР														
172	1	397	ГБУЗ "Районная больница с.Чесма"	2 079	452	21	1 251	144	94	0	117	0	544	456	81	0	0
			Итого: Чесменский МР	2 079	452	21	1 251	144	94	0	117	0	544	456	81	0	0
			Итого: РАЙОНЫ	51 615	13 047	1 150	29 266	4 267	1 038	0	2 847	0	12 167	10 693	2 342	0	0
			Областные МУ														
173	3	62	ГБУЗ "ЧОКБ"	3 362	0	0	3 362	0	0	0	0	0	0	1 681	9	0	9
174	3	55	ГБУЗ ЧОДКБ	4 387	1 455	1 042	1 833	0	39	0	18	0	81	926	9	0	9

№ п/п	Уровень	Код МО	Наименование МО, территорий	Поликлиника										Скорая медицинская помощь			
				Всего посещений (гр.33+гр.34+ гр.35+гр.36+ гр.37+гр.38+ гр.39+гр.40)	в том числе								Стомато- логия (УЕТ)	Количество обращений (включая стомато- логические)	Всего, вызовов	в том числе с проведением тромболизиса (из графы 43)	в том числе проведение медицинско- й эвакуации (консультаци- и) (из графы 43)
					поликлиника (за искл. стоматологических посещений)				стоматология (пос.)								
					врач. и фельдш. посещения (за искл. однократ. посещений с л/д целью) с проф целью	однократные посещения с л/д целью	врач. и фельдш. посещения с л/д целью (за искл. однократ. пос с л/д)	врач. и фельдш. посещения по неотлож. мед. помощи	посещения с проф. целью (за искл. однократ. посещений с л/д целью)	однократные посещения с л/д целью	посещения с л/д целью (за искл. однократ. пос. с л/д целью)	посещения по неотлож. мед. помощи					
			1	32	33	34	35	36	37	38	39	40	41	42	43	44	45
175	3	66	ГБУЗ "ЧОКЦО и ЯМ"	2 590	0	0	2 590	0	0	0	0	0	0	1 295	0	0	0
176	3	70	ГБУЗ "ЧОККВД"	1 637	639	0	998	0	0	0	0	0	0	499	0	0	0
177	2	63	ГБУЗ "ЧОКТИВВ"	1 681	356	0	1 193	0	16	0	116	0	496	655	0	0	0
178	2	65	ГБУЗ "ОСП"	2 798	0	0	0	0	159	0	2 360	279	8 865	1 166	0	0	0
179	2	468	ГБУЗ "ЧОЦР"	0	0	0	0	0	0	0	0	0	0	0	0	0	0
180	3	58	ГБУЗ "ОПЦ"	1 060	504	15	534	0	3	0	4	0	5	269	0	0	0
181	2	76	ГБУЗ "ЧОКД"	626	54	0	572	0	0	0	0	0	0	286	0	0	0
182	3	639	ФГБУ "ФЦССХ" Минздрава России (г.Челябинск)	282	0	0	282	0	0	0	0	0	0	141	0	0	0
183		436	ГБУЗ Челябинское областное патологоанатомическое бюро	0													
184		75	ГБУЗ ЧелОблЦентр мед профилактики	0													
			Итого: ОБЛАСТЬ	18 423	3 008	1 057	11 364	0	217	0	2 498	279	9 447	6 918	18	0	18
			ГУЗ														
185	2	89	ГБУЗ "ОКВД № 3"	5 465	1 014	884	3 567	0	0	0	0	0	0	1 256	0	0	0
186	2	172	ГБУЗ "ОКВД № 4"	2 309	1 128	0	1 181	0	0	0	0	0	0	416	0	0	0
187	3	171	ГБУЗ "ООД № 2"	596	0	0	596	0	0	0	0	0	0	298	0	0	0
188	2	155	ГБУЗ "ООД № 3"	212	0	0	212	0	0	0	0	0	0	106	0	0	0
			Итого: ГУЗ	8 582	2 142	884	5 556	0	0	0	0	0	0	2 076	0	0	0
			ИТОГО по Чел. обл.	437 341	99 634	11 908	259 002	28 470	8 931	0	28 991	405	134 384	100 443	15 447	3	36
			МУ за пределами области														
189		746	ООО МД Проект 2010 г. Уфа	0													
190	3	732	ООО "УКЛРЦ"	0	0	0	0	0	0	0	0	0	0	0	0	0	0
191		763	ООО "Дистанционная медицина" г. Москва	0													
192		694	ФГБНУ Томский НИМЦ	0													
193		770	ФГКУ "СКС "Приволжский" Мин.Обор. РФ	0													
			Итого по МУ за пределами ЧО	0	0	0	0	0	0	0	0	0	0	0	0	0	0
			ИТОГО по ТП ОМС Челябинской обл.	437 341	99 634	11 908	259 002	28 470	8 931	0	28 991	405	134 384	100 443	15 447	3	36

Ингосстрах-М
2-ой квартал 2018

[illegible]

№ п/п	Уровень	Код МО	Наименование МО, территорий	Круглосуточный стационар																			
				Всего		В рамках базовой программы ОМС		в том числе						В рамках сверх базовой программы ОМС		в том числе							
								высокотехнологичная мед.помощь		мед.помощь по медицинской реабилитации		в том числе по детской медицинской				ВИЧ		высокотехнологичная мед.помощь		мед.помощь по медицинской реабилитации		мед.помощь по профилю "кардиологические"	
				случаи госпитализации (гр.4+гр.12)	к/дни (гр.5+гр.13)	случаи госпитализации	к/дни	случаи госпитализации (из графы 4)	к/дни (из графы 5)	случаи госпитализации (из графы 4)	к/дни (из графы 5)	случаи госпитализации (из графы 8)	к/дни (из графы 9)	случаи госпитализации	к/дни	случаи госпитализации (из графы 12)	к/дни (из графы 13)	случаи госпитализации (из графы 12)	к/дни (из графы 13)	случаи госпитализации (из графы 12)	к/дни (из графы 13)	случаи госпитализации (из графы 12)	к/дни (из графы 13)
			1	2	3	4	5	6	7	8	9	10	11	12	13	14	15	16	17	18	19	20	21
58	2	690	АО "Центр семейной медицины"	0	0	0	0	0	0	0	0	0	0	0	0	0	0	0	0	0	0	0	0
59		671	ООО Медицина плюс	0	0																		
60		709	ООО ЛДЦ МИБС им.С.Березина	0	0																		
61		727	ООО "Рикон"	0	0																		
62		768	ООО "НовоМед"	0	0																		
			Итого: Магнитогорский ГО	956	9 919	956	9 919	6	74	6	101	0	0	0	0	0	0	0	0	0	0	0	0
			Миасский ГО																				
63	1	186	ГБУЗ "ГБ № 1 г.Миасс"	6	63	6	63	0	0	0	0	0	0	0	0	0	0	0	0	0	0	0	0
64	3	187	ГБУЗ "Городская больница № 2 г.Миасс"	211	1 897	211	1 897	0	0	0	0	0	0	0	0	0	0	0	0	0	0	0	0
65	3	188	ГБУЗ "Городская больница № 3 г.Миасс"	90	900	87	866	6	67	0	0	0	0	3	34	0	0	3	34	0	0	0	0
66	2	452	ГБУЗ "Городская больница № 4 г.Миасс"	84	693	84	693	0	0	0	0	0	0	0	0	0	0	0	0	0	0	0	0
67	1	451	ГБУЗ "СП г.Миасс"	0	0	0	0	0	0	0	0	0	0	0	0	0	0	0	0	0	0	0	0
68	1	193	ГБУЗ "ССМП г.Миасс"	0	0	0	0	0	0	0	0	0	0	0	0	0	0	0	0	0	0	0	0
69	1	433	ФГБУЗ МСЧ № 92 ФМБА России	0	0	0	0	0	0	0	0	0	0	0	0	0	0	0	0	0	0	0	0
70		764	ООО "МРТ ПЛЮС"	0	0																		
			Итого: Миасский ГО	391	3 553	388	3 519	6	67	0	0	0	0	3	34	0	0	3	34	0	0	0	0
			Озерский ГО																				
71	2	453	ФГБУЗ КБ № 71 ФМБА России	181	1 778	181	1 778	0	0	0	0	0	0	0	0	0	0	0	0	0	0	0	0
			Итого: Озерский ГО	181	1 778	181	1 778	0	0	0	0	0	0	0	0	0	0	0	0	0	0	0	0
			Пластовский МР																				
72	1	218	ГБУЗ "Городская больница г.Пласт"	48	418	48	418	0	0	0	0	0	0	0	0	0	0	0	0	0	0	0	0
			Итого: Пластовский МР	48	418	48	418	0	0	0	0	0	0	0	0	0	0	0	0	0	0	0	0
			Саткинский МР																				
73	2	404	ГБУЗ "Районная больница г.Сатка"	127	1 240	127	1 240	0	0	0	0	0	0	0	0	0	0	0	0	0	0	0	0
74	1	530	ГБУЗ "ССМП г.Сатка"	0	0	0	0	0	0	0	0	0	0	0	0	0	0	0	0	0	0	0	0
			Итого: Саткинский МР	127	1 240	127	1 240	0	0	0	0	0	0	0	0	0	0	0	0	0	0	0	0
			Снежинский ГО																				
75	2	444	ФГБУЗ ЦМСЧ № 15 ФМБА России	91	885	91	885	0	0	0	0	0	0	0	0	0	0	0	0	0	0	0	0
76	2	728	ООО "ЯМТ - Снежинск"	0	0	0	0	0	0	0	0	0	0	0	0	0	0	0	0	0	0	0	0
			Итого: Снежинский ГО	91	885	91	885	0	0	0	0	0	0	0	0	0	0	0	0	0	0	0	0
			Трехгорный ГО																				
77	2	445	ФГБУЗ МСЧ № 72 ФМБА России	57	430	57	430	0	0	0	0	0	0	0	0	0	0	0	0	0	0	0	0
			Итого: Трехгорный ГО	57	430	57	430	0	0	0	0	0	0	0	0	0	0	0	0	0	0	0	0
			Троицкий ГО																				
78	3	295	ГБУЗ "Областная больница г.Троицк"	172	1 589	172	1 589	1	10	0	0	0	0	0	0	0	0	0	0	0	0	0	0
			Итого: Троицкий ГО	172	1 589	172	1 589	1	10	0	0	0	0	0	0	0	0	0	0	0	0	0	0
			Усть-Катавский ГО																				
79	1	403	ФГБУЗ МСЧ № 162 ФМБА России	54	580	54	580	0	0	0	0	0	0	0	0	0	0	0	0	0	0	0	0
			Итого: Усть-Катавский ГО	54	580	54	580	0	0	0	0	0	0	0	0	0	0	0	0	0	0	0	0
			Челябинский ГО																				
80	2	315	ГБУЗ "Областная больница г.Челябуль"	104	935	104	935	0	0	0	0	0	0	0	0	0	0	0	0	0	0	0	0
81	1	647	ООО "Смайл"	0	0	0	0	0	0	0	0	0	0	0	0	0	0	0	0	0	0	0	0
			Итого: Челябинский ГО	104	935	104	935	0	0	0	0	0	0	0	0	0	0	0	0	0	0	0	0
			Челябинский ГО																				
82	3	79	МАУЗ ОТКЗ ГКБ № 1	382	3 710	382	3 710	3	22	0	0	0	0	0	0	0	0	0	0	0	0	0	0
83	2	91	МБУЗ ГКБ № 2	38	502	38	502	0	0	12	217	0	0	0	0	0	0	0	0	0	0	0	0
84	3	456	ГБУЗ "ОКБ № 3"	683	5 287	679	5 246	9	76	26	551	0	0	4	41	0	0	4	41	0	0	0	0

[illegible]

№ п/п	Уровень	Код МО	Наименование МО, территорий	Круглосуточный стационар																			
				Всего		В рамках базовой программы ОМС		в том числе						В рамках сверх базовой программы ОМС		в том числе							
								высокотехнологичная мед.помощь		мед.помощь по медицинской реабилитации		в том числе по детской медицинской				ВИЧ		высокотехнологичная мед.помощь		мед.помощь по медицинской реабилитации		мед.помощь по профилю "кардиологические"	
				случаи госпитализации (гр.4+гр.12)	к/дни (гр.5+гр.13)	случаи госпитализации	к/дни	случаи госпитализации (из графы 4)	к/дни (из графы 5)	случаи госпитализации (из графы 4)	к/дни (из графы 5)	случаи госпитализации (из графы 8)	к/дни (из графы 9)	случаи госпитализации	к/дни	случаи госпитализации (из графы 12)	к/дни (из графы 13)	случаи госпитализации (из графы 12)	к/дни (из графы 13)	случаи госпитализации (из графы 12)	к/дни (из графы 13)	случаи госпитализации (из графы 12)	к/дни (из графы 13)
			1	2	3	4	5	6	7	8	9	10	11	12	13	14	15	16	17	18	19	20	21
128	2	749	ГБУЗ "Центр медицинской реабилитации "Вдохновение"	6	74	6	74	0	0	6	74	6	74	0	0	0	0	0	0	0	0	0	0
129	1	698	МБОУ "Лицей № 11 г.Челябинска"	0	0	0	0	0	0	0	0	0	0	0	0	0	0	0	0	0	0	0	0
130	1	738	ООО "ЕВРОДЕНТ"	0	0	0	0	0	0	0	0	0	0	0	0	0	0	0	0	0	0	0	0
131	3	689	ООО "Канон"	1	6	1	6	0	0	0	0	0	0	0	0	0	0	0	0	0	0	0	0
132		747	ООО Центр акуш и гинекологии №1	0	0																		
133	2	756	ООО "Эксперт"	0	0	0	0	0	0	0	0	0	0	0	0	0	0	0	0	0	0	0	0
134		658	ООО ЛДЦ МИБС-Челябинск	0	0																		
135	1	752	ООО "Фортуна"	3	24	3	24	0	0	0	0	0	0	0	0	0	0	0	0	0	0	0	0
136	1	771	ООО "Полимедика Челябинск"	0	0	0	0	0	0	0	0	0	0	0	0	0	0	0	0	0	0	0	0
137		760	ООО ЛПМО "Золотое сечение"	0	0																		
138	1	765	ООО "ВЭХ ОМС"	0	0	0	0	0	0	0	0	0	0	0	0	0	0	0	0	0	0	0	0
139		707	ООО МО "Оптик-Центр"	0	0																		
140	1	762	ООО "Лакшми"	0	0	0	0	0	0	0	0	0	0	0	0	0	0	0	0	0	0	0	0
141	1	766	ООО "ПолиКлиника"	0	0	0	0	0	0	0	0	0	0	0	0	0	0	0	0	0	0	0	0
142	1	769	ООО "ГИМЕНЕЙ"	0	0	0	0	0	0	0	0	0	0	0	0	0	0	0	0	0	0	0	0
			Итого: Челябинский ГО	3 334	29 576	3 318	29 308	102	1 142	61	1 115	17	246	16	268	9	194	7	74	0	0	0	0
			Южноуральский ГО																				
143	2	222	ГБУЗ "Городская больница г.Южноуральск"	75	672	75	672	0	0	0	0	0	0	0	0	0	0	0	0	0	0	0	0
			Итого: Южноуральский ГО	75	672	75	672	0	0	0	0	0	0	0	0	0	0	0	0	0	0	0	0
			Итого: ГОРОДА	6 719	61 423	6 700	61 121	115	1 293	68	1 255	17	246	19	302	9	194	10	108	0	0	0	0
			РАЙОНЫ																				
			Агаповский МР																				
144	1	224	МУЗ Агаповская ЦРБ администрации Агаповского муниципального района	12	129	12	129	0	0	0	0	0	0	0	0	0	0	0	0	0	0	0	0
			Итого: Агаповский МР	12	129	12	129	0	0	0	0	0	0	0	0	0	0	0	0	0	0	0	0
			Аргаяшский МР																				
145	1	234	ГБУЗ "Районная больница с.Аргаяш"	49	398	49	398	0	0	0	0	0	0	0	0	0	0	0	0	0	0	0	0
			Итого: Аргаяшский МР	49	398	49	398	0	0	0	0	0	0	0	0	0	0	0	0	0	0	0	0
			Брединский МР																				
146	1	248	ГБУЗ "Районная больница п.Бреды"	44	427	44	427	0	0	0	0	0	0	0	0	0	0	0	0	0	0	0	0
			Итого: Брединский МР	44	427	44	427	0	0	0	0	0	0	0	0	0	0	0	0	0	0	0	0
			Варненский МР																				
147	2	324	ГБУЗ "Районная больница с.Варна"	55	472	55	472	0	0	0	0	0	0	0	0	0	0	0	0	0	0	0	0
			Итого: Варненский МР	55	472	55	472	0	0	0	0	0	0	0	0	0	0	0	0	0	0	0	0
			Верхнеуральский МР																				
148	1	257	ГБУЗ "Районная больница г.Верхнеуральск"	50	392	50	392	0	0	0	0	0	0	0	0	0	0	0	0	0	0	0	0
149	1	734	ООО "Санаторий "Карагайский бор"	69	1 221	46	807	0	0	46	807	0	0	23	414	0	0	0	0	23	414	0	0
			Итого: Верхнеуральский МР	119	1 613	96	1 199	0	0	46	807	0	0	23	414	0	0	0	0	23	414	0	0
			Еткульский МР																				
150	1	329	ГБУЗ "Районная больница с.Еткуль"	25	231	25	231	0	0	0	0	0	0	0	0	0	0	0	0	0	0	0	0
			Итого: Еткульский МР	25	231	25	231	0	0	0	0	0	0	0	0	0	0	0	0	0	0	0	0
			Каслинский МР																				
151	1	274	ГБУЗ "Районная больница г.Касли"	56	453	56	453	0	0	0	0	0	0	0	0	0	0	0	0	0	0	0	0
152		696	ООО "Эм Эр Ай Клиник"	0	0																		
			Итого: Каслинский МР	56	453	56	453	0	0	0	0	0	0	0	0	0	0	0	0	0	0	0	0
			Кизильский МР																				

[illegible]

№ п/п	Уровень	Код МО	Наименование МО, территорий	Круглосуточный стационар																			
				Всего		В рамках базовой программы ОМС		в том числе						В рамках сверх базовой программы ОМС		в том числе							
								высокотехнологичная мед.помощь		мед.помощь по медицинской реабилитации		в том числе по детской медицинской				ВИЧ		высокотехнологичная мед.помощь		мед.помощь по медицинской реабилитации		мед.помощь по профилю "кардиологические"	
				случаи госпитализации (гр.4+гр.12)	к/дни (гр.5+гр.13)	случаи госпитализации	к/дни	случаи госпитализации (из графы 4)	к/дни (из графы 5)	случаи госпитализации (из графы 4)	к/дни (из графы 5)	случаи госпитализации (из графы 8)	к/дни (из графы 9)	случаи госпитализации	к/дни	случаи госпитализации (из графы 12)	к/дни (из графы 13)	случаи госпитализации (из графы 12)	к/дни (из графы 13)	случаи госпитализации (из графы 12)	к/дни (из графы 13)	случаи госпитализации (из графы 12)	к/дни (из графы 13)
			1	2	3	4	5	6	7	8	9	10	11	12	13	14	15	16	17	18	19	20	21
175	3	66	ГБУЗ "ЧОКЦО и ЯМ"	215	2 351	215	2 351	0	0	0	0	0	0	0	0	0	0	0	0	0	0	0	0
176	3	70	ГБУЗ "ЧОККВД"	18	304	18	304	3	75	0	0	0	0	0	0	0	0	0	0	0	0	0	0
177	2	63	ГБУЗ "ЧОКТИВВ"	44	743	44	743	0	0	0	0	0	0	0	0	0	0	0	0	0	0	0	0
178	2	65	ГБУЗ "ОСП"	0	0	0	0	0	0	0	0	0	0	0	0	0	0	0	0	0	0	0	0
179	2	468	ГБУЗ "ЧОЦР"	54	1 057	54	1 057	0	0	54	1 057	21	314	0	0	0	0	0	0	0	0	0	0
180	3	58	ГБУЗ "ОПЦ"	174	1 111	174	1 111	6	60	0	0	0	0	0	0	0	0	0	0	0	0	0	0
181	2	76	ГБУЗ "ЧОКД"	0	0	0	0	0	0	0	0	0	0	0	0	0	0	0	0	0	0	0	0
182	3	639	ФГБУ "ФЦССХ" Минздрава России (г.Челябинск)	48	194	48	194	18	76	0	0	0	0	0	0	0	0	0	0	0	0	0	0
183		436	ГБУЗ Челябинское областное патологоанатомическое бюро	0	0																		
184		75	ГБУЗ ЧелОблЦентр мед профилактики	0	0																		
			Итого: ОБЛАСТЬ	1 209	11 457	1 208	11 448	48	518	74	1 276	41	533	1	9	0	0	1	9	0	0	0	0
			ГУЗ																				
185	2	89	ГБУЗ "ОКВД № 3"	18	289	18	289	0	0	0	0	0	0	0	0	0	0	0	0	0	0	0	0
186	2	172	ГБУЗ "ОКВД № 4"	6	67	6	67	0	0	0	0	0	0	0	0	0	0	0	0	0	0	0	0
187	3	171	ГБУЗ "ООД № 2"	46	514	46	514	0	0	0	0	0	0	0	0	0	0	0	0	0	0	0	0
188	2	155	ГБУЗ "ООД № 3"	36	375	36	375	0	0	0	0	0	0	0	0	0	0	0	0	0	0	0	0
			Итого: ГУЗ	106	1 245	106	1 245	0	0	0	0	0	0	0	0	0	0	0	0	0	0	0	0
			ИТОГО по Чел. обл.	8 779	81 232	8 736	80 507	163	1 811	190	3 374	58	779	43	725	9	194	11	117	23	414	0	0
			МУ за пределами области																				
189		746	ООО МД Проект 2010 г. Уфа	0	0																		
190		732	ООО УралКлиничЛечРеабилЦентр г. Н.Тагил	0	0																		
191		763	ООО "Дистанционная медицина" г. Москва	0	0																		
192		694	ФГБНУ Томский НИМЦ	0	0																		
193		770	ФГКУ "СКК "Приволжский" Мин.Обор. РФ	0	0																		
			Итого по МУ за пределами ЧО	0	0	0	0	0	0	0	0	0	0	0	0	0	0	0	0	0	0	0	0
			ИТОГО по ТП ОМС Челябинской обл.	8 779	81 232	8 736	80 507	163	1 811	190	3 374	58	779	43	725	9	194	11	117	23	414	0	0

Распределение объемов при

№ п/п	Уровень	Код МО	Наименование МО, территорий	Дневные стационары всех типов (включая вспомогательные репродуктивные технологии (ЭКО))									
				Всего по ДС		ДС при КС		ДС при АПП		СД при АПП		в том числе ЭКО	
				случаи лечения (гр.24+гр.26+ гр.28)	пациенто-дни (гр.25+гр.27+г р.29)	случаи лечения	пациенто- дни	случаи лечения	пациенто-дни	случаи лечения	пациенто- дни	случаи лечения (из графы 22)	пациенто-дни (из графы 23)
			1	22	23	24	25	26	27	28	29	30	31
			ГОРОДА										
			Ашинский МР										
1	2	242	ГБУЗ "Городская больница № 1 г.Аша"	6	72	3	39	3	33	0	0	0	0
2	1	241	ГБУЗ "Городская больница №2 г.Аша"	12	114	0	0	12	114	0	0	0	0
3	1	244	ГБУЗ "Городская больница г.Сим"	12	138	0	0	12	138	0	0	0	0
4	1	243	ГБУЗ "Городская больница г.Миньяр"	6	63	0	0	6	63	0	0	0	0
5	1	537	ГБУЗ "Кропачевская городская больница"	3	30	0	0	3	30	0	0	0	0
6	1	408	ПАО "Ашинский метзавод"	0	0	0	0	0	0	0	0	0	0
			Итого: Ашинский МР	39	417	3	39	36	378	0	0	0	0
			Верхнеуфалейский ГО										
7	1	198	ГБУЗ "Городская больница г. Верхний Уфалей"	24	202	0	0	24	202	0	0	0	0
8	1	203	ГБУЗ "Стоматологическая поликлиника г.Верхний Уфалей"	0	0	0	0	0	0	0	0	0	0
			Итого: Верхнеуфалейский ГО	24	202	0	0	24	202	0	0	0	0
			Еманжелинский МР										
9	2	205	ГБУЗ "Городская больница № 1 г.Еманжелинск"	39	363	0	0	36	338	3	25	0	0
			Итого: Еманжелинский МР	39	363	0	0	36	338	3	25	0	0
			Златоустовский ГО										
10	1	134	ГБУЗ "ГБ № 1 г.Златоуст"	18	124	0	0	18	124	0	0	0	0
11	1	135	ГБУЗ "ГБ" № 2 г.Златоуст"	19	126	0	0	18	121	1	5	0	0
12	2	136	ГБУЗ "ГБ № 3 г.Златоуст"	27	249	0	0	27	249	0	0	0	0
13	2	455	ГБУЗ "Городская больница № 4 г.Златоуст"	19	40	0	0	19	40	0	0	0	0
14		139	ГБУЗ ГДБ №1 г.Златоуст	0	0								
15	2	140	ГБУЗ "ГДБ г.Златоуст"	15	126	0	0	15	126	0	0	0	0
16		147	ГБУЗ ГДП г.Златоуст	0	0								
17	2	142	ГБУЗ "Родильный дом г.Златоуст"	20	150	0	0	20	150	0	0	0	0
18	1	552	ГБУЗ "ВФД г.Златоуст"	0	0	0	0	0	0	0	0	0	0
19	1	674	ГБУЗ "ССМП г.Златоуст"	0	0	0	0	0	0	0	0	0	0
20	1	438	НУЗ "Отделенческая больница ст.Златоуст ОАО "РЖД"	9	62	0	0	9	62	0	0	0	0
21		719	ООО Центр семейной медицины "Созвездие"	0	0								
22		761	ООО "Здоровье"	0	0								
			Итого: Златоустовский ГО	127	877	0	0	126	872	1	5	0	0
			Карабашский ГО										
23	1	209	ГБУЗ "Городская больница г.Карабаш"	9	70	0	0	9	70	0	0	0	0
			Итого: Карабашский ГО	9	70	0	0	9	70	0	0	0	0
			Карталинский МР										
24	2	264	Карталинская горбольница	24	205	0	0	21	180	3	25	0	0
25	1	441	НУЗ "Узловая больница ст. Карталы ОАО "РЖД"	4	44	0	0	4	44	0	0	0	0
			Итого: Карталинский МР	28	249	0	0	25	224	3	25	0	0
			Локомотивный ГО										
26	1	447	ГБУЗ "Областная больница"поселка Локомотивный	4	39	3	31	0	0	1	8	0	0
			Итого: Локомотивный ГО	4	39	3	31	0	0	1	8	0	0

№ п/п	Уровень	Код МО	Наименование МО, территорий	Дневные стационары всех типов (включая вспомогательные репродуктивные технологии (ЭКО))									
				Всего по ДС		ДС при КС		ДС при АПП		СД при АПП		в том числе ЭКО	
				случаи лечения (гр.24+гр.26+ гр.28)	пациенто-дни (гр.25+гр.27+г р.29)	случаи лечения	пациенто- дни	случаи лечения	пациенто-дни	случаи лечения	пациенто- дни	случаи лечения (из графы 22)	пациенто-дни (из графы 23)
			1	22	23	24	25	26	27	28	29	30	31
			Катав-Ивановский МР										
27	1	278	ГБУЗ "Районная больница г. Катав-Ивановск"	10	98	0	0	10	98	0	0	0	0
			Итого: Катав-Ивановский МР	10	98	0	0	10	98	0	0	0	0
			Копейский ГО										
28	2	148	ГБУЗ "ГБ № 1 г.Копейск"	62	394	11	55	51	339	0	0	0	0
29	1	150	ГБУЗ "Городская больница № 3 г.Копейск"	15	122	0	0	12	97	3	25	0	0
30	1	157	ГБУЗ "ГДП № 1 г.Копейск"	15	105	0	0	12	84	3	21	0	0
31	1	158	ГБУЗ "Стоматологическая поликлиника г. Копейск"	0	0	0	0	0	0	0	0	0	0
32	1	420	ГБУЗ "ВФД г.Копейск"	0	0	0	0	0	0	0	0	0	0
33	1	491	ГБУЗ "ССМП г.Копейск"	0	0	0	0	0	0	0	0	0	0
			Итого: Копейский ГО	92	621	11	55	75	520	6	46	0	0
			Коркинский МР										
34	2	210	ГБУЗ "Городская больница № 1 г. Коркино"	27	184	9	36	18	148	0	0	0	0
35	1	211	ГБУЗ "Городская больница № 2 г. Коркино"	10	59	0	0	10	59	0	0	0	0
36	1	212	ГБУЗ "Городская больница № 3 г. Коркино"	6	33	0	0	6	33	0	0	0	0
37	1	213	ГБУЗ "Городская детская больница г. Коркино"	0	0	0	0	0	0	0	0	0	0
38	1	675	ГБУЗ "Станция скорой медицинской помощи г.Коркино"	0	0	0	0	0	0	0	0	0	0
39	1	633	ООО "НоваАрт"	0	0	0	0	0	0	0	0	0	0
40	1	740	ООО "НоваАРТ"	0	0	0	0	0	0	0	0	0	0
			Итого: Коркинский МР	43	276	9	36	34	240	0	0	0	0
			Кыштымский ГО										
41	2	216	ГБУЗ "Городская больница им. А.П. Силаева г.Кыштым"	30	195	0	0	30	195	0	0	0	0
			Итого: Кыштымский ГО	30	195	0	0	30	195	0	0	0	0
			Магнитогорский ГО										
42	3	159	ГАУЗ "Городская больница № 1 им. Г.И. Дробышева г.Магнитогорск"	60	522	0	0	58	503	2	19	0	0
43	3	590	ГАУЗ "Городская больница № 2 г. Магнитогорск"	26	303	0	0	23	266	3	37	0	0
44	3	161	ГАУЗ "Городская больница № 3 г.Магнитогорск"	66	454	0	0	54	384	12	70	0	0
45	3	164	ГАУЗ "Детская городская больница г.Магнитогорск"	75	771	0	0	71	748	4	23	0	0
46	3	160	АНО "ЦКМСЧ"	39	318	6	36	30	261	3	21	0	0
47	2	165	ГАУЗ "Родильный дом № 1 г.Магнитогорск"	18	155	9	97	9	58	0	0	0	0
48	2	166	ГБУЗ "Родильный дом № 2 г. Магнитогорск"	15	90	12	74	3	16	0	0	0	0
49	2	167	ГБУЗ "Родильный дом № 3 г. Магнитогорск"	9	76	6	49	3	27	0	0	0	0
50	1	178	ГБУЗ "Детская городская поликлиника № 2 г.Магнитогорск"	6	38	0	0	6	38	0	0	0	0
51	1	184	ГБУЗ "Детская городская поликлиника № 1 г.Магнитогорск"	6	33	0	0	3	15	3	18	0	0
52	1	179	ГБУЗ "Детская городская поликлиника № 3 г.Магнитогорск"	3	18	0	0	3	18	0	0	0	0
53	1	182	ГБУЗ "Стоматологическая поликлиника № 2 г.Магнитогорск"	0	0	0	0	0	0	0	0	0	0
54	1	183	ГБУЗ "Стоматологическая поликлиника № 1 г.Магнитогорск"	0	0	0	0	0	0	0	0	0	0
55	1	180	ГБУЗ "Детская стоматологическая поликлиника г.Магнитогорск"	0	0	0	0	0	0	0	0	0	0
56	1	676	ГБУЗ "Станция скорой медицинской помощи г.Магнитогорск"	0	0	0	0	0	0	0	0	0	0
57	2	712	ООО "ДНК КЛИНИКА"	2	4	0	0	2	4	0	0	2	4

№ п/п	Уровень	Код МО	Наименование МО, территорий	Дневные стационары всех типов (включая вспомогательные репродуктивные технологии (ЭКО))									
				Всего по ДС		ДС при КС		ДС при АПП		СД при АПП		в том числе ЭКО	
				случаи лечения (гр.24+гр.26+ гр.28)	пациенто-дни (гр.25+гр.27+г р.29)	случаи лечения	пациенто- дни	случаи лечения	пациенто-дни	случаи лечения	пациенто- дни	случаи лечения (из графы 22)	пациенто-дни (из графы 23)
			1	22	23	24	25	26	27	28	29	30	31
58	2	690	АО "Центр семейной медицины"	6	12	0	0	6	12	0	0	6	12
59		671	ООО Медицина плюс	0	0								
60		709	ООО ЛДЦ МИБС им.С.Березина	0	0								
61		727	ООО "Рикон"	0	0								
62		768	ООО "НовоМед"	0	0								
			Итого: Магнитогорский ГО	331	2 794	33	256	271	2 350	27	188	8	16
			Миасский ГО										
63	1	186	ГБУЗ "ГБ № 1 г.Миасс"	18	186	0	0	15	162	3	24	0	0
64	3	187	ГБУЗ "Городская больница № 2 г.Миасс"	75	575	6	7	63	517	6	51	0	0
65	3	188	ГБУЗ "Городская больница № 3 г.Миасс"	15	137	0	0	15	137	0	0	0	0
66	2	452	ГБУЗ "Городская больница № 4 г.Миасс"	13	107	0	0	13	107	0	0	0	0
67	1	451	ГБУЗ "СП г.Миасс"	0	0	0	0	0	0	0	0	0	0
68	1	193	ГБУЗ "ССМП г.Миасс"	0	0	0	0	0	0	0	0	0	0
69	1	433	ФГБУЗ МСЧ № 92 ФМБА России	6	76	0	0	6	76	0	0	0	0
70		764	ООО "МРТ ПЛЮС"	0	0								
			Итого: Миасский ГО	127	1 081	6	7	112	999	9	75	0	0
			Озерский ГО										
71	2	453	ФГБУЗ КБ № 71 ФМБА России	56	616	38	433	18	183	0	0	0	0
			Итого: Озерский ГО	56	616	38	433	18	183	0	0	0	0
			Пластовский МР										
72	1	218	ГБУЗ "Городская больница г.Пласт"	15	138	0	0	15	138	0	0	0	0
			Итого: Пластовский МР	15	138	0	0	15	138	0	0	0	0
			Саткинский МР										
73	2	404	ГБУЗ "Районная больница г.Сатка"	63	668	0	0	63	668	0	0	0	0
74	1	530	ГБУЗ "ССМП г.Сатка"	0	0	0	0	0	0	0	0	0	0
			Итого: Саткинский МР	63	668	0	0	63	668	0	0	0	0
			Снежинский ГО										
75	2	444	ФГБУЗ ЦМСЧ № 15 ФМБА России	24	265	0	0	24	265	0	0	0	0
76	2	728	ООО "ЯМТ - Снежинск"	0	0	0	0	0	0	0	0	0	0
			Итого: Снежинский ГО	24	265	0	0	24	265	0	0	0	0
			Трехгорный ГО										
77	2	445	ФГБУЗ МСЧ № 72 ФМБА России	30	283	0	0	24	232	6	51	0	0
			Итого: Трехгорный ГО	30	283	0	0	24	232	6	51	0	0
			Троицкий ГО										
78	3	295	ГБУЗ "Областная больница г.Троицк"	63	507	0	0	63	507	0	0	0	0
			Итого: Троицкий ГО	63	507	0	0	63	507	0	0	0	0
			Усть-Катавский ГО										
79	1	403	ФГБУЗ МСЧ № 162 ФМБА России	12	132	12	132	0	0	0	0	0	0
			Итого: Усть-Катавский ГО	12	132	12	132	0	0	0	0	0	0
			Чибаркульский ГО										
80	2	315	ГБУЗ "Областная больница г.Чибаркуль"	45	451	0	0	42	426	3	25	0	0
81	1	647	ООО "Смайл"	0	0	0	0	0	0	0	0	0	0
			Итого: Чибаркульский ГО	45	451	0	0	42	426	3	25	0	0
			Челябинский ГО										
82	3	79	МАУЗ ОТКЗ ГКБ № 1	83	762	4	25	79	737	0	0	0	0
83	2	91	МБУЗ ГКБ № 2	43	315	0	0	43	315	0	0	0	0
84	3	456	ГБУЗ "ОКБ № 3"	97	827	6	45	88	752	3	30	0	0

№ п/п	Уровень	Код МО	Наименование МО, территорий	Дневные стационары всех типов (включая вспомогательные репродуктивные технологии (ЭКО))									
				Всего по ДС		ДС при КС		ДС при АПП		СД при АПП		в том числе ЭКО	
				случаи лечения (гр.24+гр.26+ гр.28)	пациенто-дни (гр.25+гр.27+г р.29)	случаи лечения	пациенто- дни	случаи лечения	пациенто-дни	случаи лечения	пациенто- дни	случаи лечения (из графы 22)	пациенто-дни (из графы 23)
			1	22	23	24	25	26	27	28	29	30	31
85		92	ГБУЗ ОКБ № 4	0	0								
86	3	93	МБУЗ ГКБ № 5	27	227	0	0	27	227	0	0	0	0
87	3	85	МБУЗ ГКБ № 6	76	651	6	40	69	604	1	7	0	0
88	3	88	ФГБОУ ВО ЮУГМУ Минздрава России	49	387	0	0	49	387	0	0	0	0
89	3	94	МАУЗ ОЗП ГКБ № 8	101	1 026	30	390	66	615	5	21	0	0
90	3	95	МАУЗ ГКБ № 9	51	396	3	21	42	317	6	58	0	0
91	3	86	ГБУЗ "ОКБ № 2"	63	517	15	95	42	371	6	51	0	0
92	3	413	МАУЗ ГКБ №11	52	360	0	0	52	360	0	0	0	0
93	1	96	МБУЗ ГБ № 14	21	166	0	0	21	166	0	0	0	0
94	1	98	МБУЗ ГБ №16	17	134	0	0	17	134	0	0	0	0
95	3	440	НУЗ "Дорожная клиническая больница на ст.Челябинск ОАО "РЖД"	95	714	0	0	94	708	1	6	0	0
96	3	99	МАУЗ ДГКБ № 1	29	268	0	0	26	256	3	12	0	0
97	2	439	МБУЗ ДГКБ № 7	18	165	0	0	15	140	3	25	0	0
98	3	90	МБУЗ ДГКБ № 8	40	314	10	91	27	205	3	18	0	0
99	1	119	МБУЗ ГКП № 5	48	382	0	0	33	262	15	120	0	0
100		87	МБУЗ ГКП № 7	0	0								
101	1	122	МБУЗ "ГКП № 8"	12	108	0	0	12	108	0	0	0	0
102	1	417	МБУЗ "ДГКП № 1"	3	21	0	0	0	0	3	21	0	0
103	1	125	МБУЗ Детская городская поликлиника № 4	3	21	0	0	0	0	3	21	0	0
104	1	415	МБУЗ ДГП № 6	15	111	0	0	12	87	3	24	0	0
105	1	127	МБУЗ ДГКП № 8	18	134	0	0	17	126	1	8	0	0
106	2	102	МБУЗ "ДГКП № 9"	3	32	0	0	3	32	0	0	0	0
107	1	130	МБУЗ СП № 1	0	0	0	0	0	0	0	0	0	0
108	1	132	ООО "Стоматологическая поликлиника № 3"	0	0	0	0	0	0	0	0	0	0
109	1	401	ООО "СП № 4"	0	0	0	0	0	0	0	0	0	0
110	1	133	МБУЗ СП №6	0	0	0	0	0	0	0	0	0	0
111	1	529	НУЗ "Дорожная стоматологическая поликлиника на ст.Челябинск ОАО "РЖД"	0	0	0	0	0	0	0	0	0	0
112	1	672	МБУЗ ССМП	0	0	0	0	0	0	0	0	0	0
113	1	546	ФКУЗ "МСЧ МВД России по Челябинской области"	0	0	0	0	0	0	0	0	0	0
114	2	678	ФГБУН УНПЦ РМ ФМБА России	0	0	0	0	0	0	0	0	0	0
115	2	635	ООО МЦ "Лотос"	6	15	0	0	6	15	0	0	3	6
116	1	634	ООО "Неврологическая клиника доктора Бубновой И.Д."	1	5	0	0	1	5	0	0	0	0
117	3	668	ООО МК "ЭФ ЭМ СИ"	0	0	0	0	0	0	0	0	0	0
118	2	679	МАУЗ "Центр ВРТ"	6	12	0	0	6	12	0	0	6	12
119	2	691	ООО "ЦЕНТР ДИАЛИЗА"	111	1 443	0	0	111	1 443	0	0	0	0
120	1	641	ЗАО "ВИСВИ"	0	0	0	0	0	0	0	0	0	0
121	2	721	ООО "ЦПС"	1	2	0	0	1	2	0	0	1	2
122		677	ООО "МРТ-Эксперт Челябинск"	0	0								
123		410	МБУЗ Диагностический центр	0	0								
124	2	730	ГАУЗ "Областной центр восстановительной медицины и реабилитации "Огонек"	3	63	3	63	0	0	0	0	0	0
125	3	733	ООО МЦ "МЕДЕОР"	0	0	0	0	0	0	0	0	0	0
126	2	736	ООО "ЦАД 74"	12	156	0	0	12	156	0	0	0	0
127	1	737	ГБУЗ "МЦЛМ"	0	0	0	0	0	0	0	0	0	0

№ п/п	Уровень	Код МО	Наименование МО, территорий	Дневные стационары всех типов (включая вспомогательные репродуктивные технологии (ЭКО))									
				Всего по ДС		ДС при КС		ДС при АПП		СД при АПП		в том числе ЭКО	
				случаи лечения (гр.24+гр.26+ гр.28)	пациенто-дни (гр.25+гр.27+г р.29)	случаи лечения	пациенто- дни	случаи лечения	пациенто-дни	случаи лечения	пациенто- дни	случаи лечения (из графы 22)	пациенто-дни (из графы 23)
			1	22	23	24	25	26	27	28	29	30	31
128	2	749	ГБУЗ "Центр медицинской реабилитации "Вдохновение"	12	183	12	183	0	0	0	0	0	0
129	1	698	МБОУ "Лицей № 11 г.Челябинска"	0	0	0	0	0	0	0	0	0	0
130	1	738	ООО "ЕВРОДЕНТ"	0	0	0	0	0	0	0	0	0	0
131	3	689	ООО "Канон"	0	0	0	0	0	0	0	0	0	0
132		747	ООО Центр акуш и гинекологии №1	0	0								
133	2	756	ООО "Эксперт"	1	2	0	0	1	2	0	0	1	2
134		658	ООО ЛДЦ МИБС-Челябинск	0	0								
135	1	752	ООО "Фортуна"	0	0	0	0	0	0	0	0	0	0
136	1	771	ООО "Полимедика Челябинск"	33	266	0	0	33	266	0	0	0	0
137		760	ООО ЛПМО "Золотое сечение"	0	0								
138	1	765	ООО "ВЭХ ОМС"	6	18	0	0	6	18	0	0	0	0
139		707	ООО МО "Оптик-Центр"	0	0								
140	1	762	ООО "Лакшми"	0	0	0	0	0	0	0	0	0	0
141	1	766	ООО "ПолиКлиника"	5	29	0	0	5	29	0	0	0	0
142	1	769	ООО "ГИМЕНЕЙ"	3	24	3	24	0	0	0	0	0	0
			Итого: Челябинский ГО	1 164	10 256	92	977	1 016	8 857	56	422	11	22
			Южноуральский ГО										
143	2	222	ГБУЗ "Городская больница г.Южноуральск"	24	181	2	10	22	171	0	0	0	0
			Итого: Южноуральский ГО	24	181	2	10	22	171	0	0	0	0
			Итого: ГОРОДА	2 399	20 779	209	1 976	2 075	17 933	115	870	19	38
			РАЙОНЫ										
			Агаповский МР										
144	1	224	МУЗ Агаповская ЦРБ администрации Агаповского муниципального района	15	151	0	0	15	151	0	0	0	0
			Итого: Агаповский МР	15	151	0	0	15	151	0	0	0	0
			Аргаяшский МР										
145	1	234	ГБУЗ "Районная больница с.Аргаяш"	21	152	0	0	16	126	5	26	0	0
			Итого: Аргаяшский МР	21	152	0	0	16	126	5	26	0	0
			Брединский МР										
146	1	248	ГБУЗ "Районная больница п.Бреды"	9	99	0	0	9	99	0	0	0	0
			Итого: Брединский МР	9	99	0	0	9	99	0	0	0	0
			Варненский МР										
147	2	324	ГБУЗ "Районная больница с.Варна"	15	137	6	49	9	88	0	0	0	0
			Итого: Варненский МР	15	137	6	49	9	88	0	0	0	0
			Верхнеуральский МР										
148	1	257	ГБУЗ "Районная больница г.Верхнеуральск"	26	200	10	61	16	139	0	0	0	0
149	1	734	ООО "Санаторий "Карагайский бор"	0	0	0	0	0	0	0	0	0	0
			Итого: Верхнеуральский МР	26	200	10	61	16	139	0	0	0	0
			Еткульский МР										
150	1	329	ГБУЗ "Районная больница с.Еткуль"	15	140	0	0	15	140	0	0	0	0
			Итого: Еткульский МР	15	140	0	0	15	140	0	0	0	0
			Каслинский МР										
151	1	274	ГБУЗ "Районная больница г.Касли"	20	181	0	0	20	181	0	0	0	0
152		696	ООО "Эм Эр Ай Клиник"	0	0								
			Итого: Каслинский МР	20	181	0	0	20	181	0	0	0	0
			Кизильский МР										

№ п/п	Уровень	Код МО	Наименование МО, территорий	Дневные стационары всех типов (включая вспомогательные репродуктивные технологии (ЭКО))									
				Всего по ДС		ДС при КС		ДС при АПП		СД при АПП		в том числе ЭКО	
				случаи лечения (гр.24+гр.26+ гр.28)	пациенто-дни (гр.25+гр.27+г р.29)	случаи лечения	пациенто- дни	случаи лечения	пациенто-дни	случаи лечения	пациенто- дни	случаи лечения (из графы 22)	пациенто-дни (из графы 23)
			1	22	23	24	25	26	27	28	29	30	31
153	1	334	ГБУЗ "Районная больница с.Кизильское"	15	126	0	0	15	126	0	0	0	0
			Итого: Кизильский МР	15	126	0	0	15	126	0	0	0	0
			Красноармейский МР										
154	1	344	МУ "Красноармейская ЦРБ"	24	250	0	0	24	250	0	0	0	0
			Итого: Красноармейский МР	24	250	0	0	24	250	0	0	0	0
			Кунашакский МР										
155	1	354	ГБУЗ "Районная больница с.Кунашак"	22	157	0	0	22	157	0	0	0	0
			Итого: Кунашакский МР	22	157	0	0	22	157	0	0	0	0
			Кусинский МР										
156	1	282	ГБУЗ "Районная больница г.Куса"	21	146	0	0	18	127	3	19	0	0
157		280	ГБУЗ Магнитская ГБ	0	0								
			Итого: Кусинский МР	21	146	0	0	18	127	3	19	0	0
			Нагайбакский МР										
158	1	363	ГБУЗ "Районная больница с.Фершампенуаз"	10	71	0	0	7	50	3	21	0	0
			Итого: Нагайбакский МР	10	71	0	0	7	50	3	21	0	0
			Нязепетровский МР										
159	1	286	ГБУЗ "Районная больница г.Нязепетровск"	9	50	0	0	9	50	0	0	0	0
			Итого: Нязепетровский МР	9	50	0	0	9	50	0	0	0	0
			Октябрьский МР										
160	1	372	МУЗ "Октябрьская ЦРБ"	18	202	0	0	18	202	0	0	0	0
			Итого: Октябрьский МР	18	202	0	0	18	202	0	0	0	0
			Сосновский МР										
161	1	378	МБУЗ Сосновская ЦРБ	27	264	0	0	21	209	6	55	0	0
162	1	640	ООО Стоматологическая клиника "Нео-Дент"	0	0	0	0	0	0	0	0	0	0
			Итого: Сосновский МР	27	264	0	0	21	209	6	55	0	0
			Увельский МР										
163	1	306	ГБУЗ "Районная больница п.Увельский"	19	165	0	0	19	165	0	0	0	0
164	1	767	ОАО "Санаторий Урал"	0	0	0	0	0	0	0	0	0	0
			Итого: Увельский МР	19	165	0	0	19	165	0	0	0	0
			Уйский МР										
165	1	391	ГБУЗ "Районная больница с.Уйское"	17	145	0	0	15	124	2	21	0	0
			Итого: Уйский МР	17	145	0	0	15	124	2	21	0	0
			Чебаркульский МР										
166		318	ГБУЗ УБ с.Травники	0	0								
167		317	ГБУЗ УБ с.Кундравы	0	0								
168		320	ГБУЗ УБ п.Тимирязевский	0	0								
169		319	ГБУЗ УБ с.Варламово	0	0								
170		316	ГБУЗ УБ с.Филимоново	0	0								
171		471	ООО "Курорт "Кисегач"	0	0								
			Итого: Чебаркульский МР	0	0	0	0	0	0	0	0	0	0
			Чесменский МР										
172	1	397	ГБУЗ "Районная больница с.Чесма"	12	122	0	0	12	122	0	0	0	0
			Итого: Чесменский МР	12	122	0	0	12	122	0	0	0	0
			Итого: РАЙОНЫ	315	2 758	16	110	280	2 506	19	142	0	0
			Областные МУ										
173	3	62	ГБУЗ "ЧОКБ"	24	312	24	312	0	0	0	0	0	0
174	3	55	ГБУЗ ЧОДКБ	36	78	5	37	31	41	0	0	0	0

№ п/п	Уровень	Код МО	Наименование МО, территорий	Дневные стационары всех типов (включая вспомогательные репродуктивные технологии (ЭКО))									
				Всего по ДС		ДС при КС		ДС при АПП		СД при АПП		в том числе ЭКО	
				случаи лечения (гр.24+гр.26+ гр.28)	пациенто-дни (гр.25+гр.27+г р.29)	случаи лечения	пациенто- дни	случаи лечения	пациенто-дни	случаи лечения	пациенто- дни	случаи лечения (из графы 22)	пациенто-дни (из графы 23)
			1	22	23	24	25	26	27	28	29	30	31
175	3	66	ГБУЗ "ЧОКЦО и ЯМ"	141	995	13	178	128	817	0	0	0	0
176	3	70	ГБУЗ "ЧОККВД"	15	157	0	0	15	157	0	0	0	0
177	2	63	ГБУЗ "ЧОКТИВВ"	12	153	0	0	3	42	9	111	0	0
178	2	65	ГБУЗ "ОСП"	0	0	0	0	0	0	0	0	0	0
179	2	468	ГБУЗ "ЧОЦР"	0	0	0	0	0	0	0	0	0	0
180	3	58	ГБУЗ "ОПЦ"	9	28	0	0	9	28	0	0	9	28
181	2	76	ГБУЗ "ЧОКД"	3	42	0	0	3	42	0	0	0	0
182	3	639	ФГБУ "ФЦССХ" Минздрава России (г.Челябинск)	0	0	0	0	0	0	0	0	0	0
183		436	ГБУЗ Челябинское областное патологоанатомическое бюро	0	0								
184		75	ГБУЗ ЧелОблЦентр мед профилактики	0	0								
			Итого: ОБЛАСТЬ	240	1 765	42	527	189	1 127	9	111	9	28
			ГУЗ										
185	2	89	ГБУЗ "ОКВД № 3"	30	270	0	0	30	270	0	0	0	0
186	2	172	ГБУЗ "ОКВД № 4"	13	117	0	0	13	117	0	0	0	0
187	3	171	ГБУЗ "ООД № 2"	35	363	0	0	35	363	0	0	0	0
188	2	155	ГБУЗ "ООД № 3"	12	53	12	53	0	0	0	0	0	0
			Итого: ГУЗ	90	803	12	53	78	750	0	0	0	0
			ИТОГО по Чел. обл.	3 044	26 105	279	2 666	2 622	22 316	143	1 123	28	66
			МУ за пределами области										
189		746	ООО МД Проект 2010 г. Уфа	0	0								
190		732	ООО УралКлиничЛечРеабилЦентр г. Н.Тагил	0	0								
191		763	ООО "Дистанционная медицина" г. Москва	0	0								
192		694	ФГБНУ Томский НИМЦ	0	0								
193		770	ФГКУ "СКК "Приволжский" Мин.Обор. РФ	0	0								
			Итого по МУ за пределами ЧО	0	0	0	0	0	0	0	0	0	0
			ИТОГО по ТП ОМС Челябинской обл.	3 044	26 105	279	2 666	2 622	22 316	143	1 123	28	66

Распределение объемов пр

№ п/п	Уровень	Код МО	Наименование МО, территорий	Поликлиника										Скорая медицинская помощь								
				Всего посещений (гр.33+гр.34+ гр.35+гр.36+ гр.37+гр.38+ гр.39+гр.40)	в том числе								Стомато логия (УЕТ)	Количество обращений (включая стомато логические)	Всего, вызовов	в том числе с проведением тромболизиса (из графы 43)	в том числе проведение медицинско й эвакуации (консультаци и) (из графы 43)					
					поликлиника (за искл. стоматологических посещений)				стоматология (пос.)													
					врач. и фельдш. посещения (за искл. однократ. посещений с л/д целью) с проф целью	однократные посещения с л/д целью	врач. и фельдш. посещения с л/д целью (за искл. однократ. пос с л/д)	врач. и фельдш. посещения по неотлож. мед. помощи	посещения с проф. целью (за искл. однократ. посещений с л/д целью)	однократные посещения с л/д целью	посещения с л/д целью (за искл. однократ. пос. с л/д целью)	посещения по неотлож. мед. помощи										
			1	32	33	34	35	36	37	38	39	40	41	42	43	44	45					
			ГОРОДА																			
			Ашинский МР																			
1	2	242	ГБУЗ "Городская больница № 1 г.Аша"	2 645	493	269	1 474	195	80	0	134	0	474	536	147	0	0					
2	1	241	ГБУЗ "Городская больница №2 г.Аша"	1 185	225	77	725	75	14	0	69	0	271	265	0	0	0					
3	1	244	ГБУЗ "Городская больница г.Сим"	1 777	284	112	1 134	114	31	0	102	0	449	412	63	0	0					
4	1	243	ГБУЗ "Городская больница г.Миный"	878	151	27	593	75	8	0	24	0	98	205	42	0	0					
5	1	537	ГБУЗ "Кропачевская городская больница"	271	48	0	193	0	0	0	30	0	120	74	21	0	0					
6	1	408	ПАО "Ашинский метзавод"	302	46	16	226	0	0	0	14	0	68	81	0	0	0					
			Итого: Ашинский МР	7 058	1 247	501	4 345	459	133	0	373	0	1 480	1 573	273	0	0					
			Верхнеуфалейский ГО																			
7	1	198	ГБУЗ "Городская больница г. Верхний Уфалей"	3 144	806	39	2 016	283	0	0	0	0	0	672	156	0	0					
8	1	203	ГБУЗ "Стоматологическая поликлиника г.Верхний Уфалей"	543	0	0	0	0	25	0	518	0	2 013	172	0	0	0					
			Итого: Верхнеуфалейский ГО	3 687	806	39	2 016	283	25	0	518	0	2 013	844	156	0	0					
			Еманжелинский МР																			
9	2	205	ГБУЗ "Городская больница № 1 г.Еманжелинск"	4 280	935	214	2 410	390	72	0	259	0	1 039	891	156	0	0					
			Итого: Еманжелинский МР	4 280	935	214	2 410	390	72	0	259	0	1 039	891	156	0	0					
			Златоустовский ГО																			
10	1	134	ГБУЗ "ГБ № 1 г.Златоуст"	2 664	380	23	1 578	226	40	0	417	0	2 515	664	0	0	0					
11	1	135	ГБУЗ "ГБ" № 2 г.Златоуст"	2 141	208	11	1 403	240	4	0	275	0	1 651	559	0	0	0					
12	2	136	ГБУЗ "ГБ № 3 г.Златоуст"	3 474	334	8	2 379	339	31	0	383	0	1 788	921	0	0	0					
13	2	455	ГБУЗ "Городская больница № 4 г.Златоуст"	1 747	127	13	1 342	99	0	0	166	0	908	505	0	0	0					
14		139	ГБУЗ ГДБ №1 г.Златоуст	0																		
15	2	140	ГБУЗ "ГДБ г.Златоуст"	6 902	2 182	23	3 674	267	413	0	343	0	1 201	1 340	0	0	0					
16		147	ГБУЗ ГДП г.Златоуст	0																		
17	2	142	ГБУЗ "Родильный дом г.Златоуст"	727	126	124	477	0	0	0	0	0	0	159	0	0	0					
18	1	552	ГБУЗ "ВФД г.Златоуст"	93	93	0	0	0	0	0	0	0	0	0	0	0	0					
19	1	674	ГБУЗ "ССМП г.Златоуст"	0	0	0	0	0	0	0	0	0	0	0	717	0	0					
20	1	438	НУЗ "Отделенческая больница ст.Златоуст ОАО "РЖД"	1 562	368	0	924	165	0	0	105	0	882	343	0	0	0					
21		719	ООО Центр семейной медицины "Созвездие"	0																		
22		761	ООО "Здоровье"	0																		
			Итого: Златоустовский ГО	19 310	3 818	202	11 777	1 336	488	0	1 689	0	8 945	4 491	717	0	0					
			Карабашский ГО																			
23	1	209	ГБУЗ "Городская больница г.Карабаш"	1 336	229	53	922	99	12	0	21	0	33	315	54	0	0					
			Итого: Карабашский ГО	1 336	229	53	922	99	12	0	21	0	33	315	54	0	0					
			Карталинский МР																			
24	2	264	Карталинская горбольница	3 894	983	61	2 316	270	80	0	184	0	789	834	228	0	0					
25	1	441	НУЗ "Узловая больница ст. Карталы ОАО "РЖД"	1 417	205	77	855	150	10	0	120	0	520	325	0	0	0					
			Итого: Карталинский МР	5 311	1 188	138	3 171	420	90	0	304	0	1 309	1 159	228	0	0					
			Локомотивный ГО																			
26	1	447	ГБУЗ "Областная больница"поселка Локомотивный	621	102	0	439	42	0	0	38	0	125	159	0	0	0					
			Итого: Локомотивный ГО	621	102	0	439	42	0	0	38	0	125	159	0	0	0					

№ п/п	Уровень	Код МО	Наименование МО, территорий	Поликлиника										Скорая медицинская помощь			
				Всего посещений (гр.33+гр.34+ гр.35+гр.36+ гр.37+гр.38+ гр.39+гр.40)	в том числе								Стоматология (УЕТ)	Количество обращений (включая стоматологические)	Всего, вызовов	в том числе с проведением тромболизиса (из графы 43)	в том числе проведение медицинской эвакуации (консультации) (из графы 43)
					поликлиника (за искл. стоматологических посещений)				стоматология (пос.)								
					врач. и фельдш. посещения (за искл. однократ. посещений с л/д целью) с проф целью	однократные посещения с л/д целью	врач. и фельдш. посещения с л/д целью (за искл. однократ. пос с л/д)	врач. и фельдш. посещения по неотлож. мед. помощи	посещения с проф. целью (за искл. однократ. посещений с л/д целью)	однократные посещения с л/д целью	посещения с л/д целью (за искл. однократ. пос. с л/д целью)	посещения по неотлож. мед. помощи					
			1	32	33	34	35	36	37	38	39	40	41	42	43	44	45
58	2	690	АО "Центр семейной медицины"	0	0	0	0	0	0	0	0	0	0	0	0	0	0
59		671	ООО Медицина плюс	0													
60		709	ООО ЛДЦ МИБС им.С.Березина	0													
61		727	ООО "Рикон"	0													
62		768	ООО "НовоМед"	0													
			Итого: Магнитогорский ГО	45 496	9 736	757	26 314	3 585	1 254	0	3 724	126	20 389	10 067	1 963	0	12
			Миасский ГО														
63	1	186	ГБУЗ "ГБ № 1 г.Миасс"	3 480	1 007	19	1 936	239	36	0	243	0	1 242	726	0	0	0
64	3	187	ГБУЗ "Городская больница № 2 г.Миасс"	12 035	2 435	248	8 187	735	142	0	288	0	1 538	2 825	0	0	0
65	3	188	ГБУЗ "Городская больница № 3 г.Миасс"	1 646	493	41	867	119	27	0	99	0	587	323	0	0	0
66	2	452	ГБУЗ "Городская больница № 4 г.Миасс"	4 791	1 348	0	2 606	386	138	0	313	0	1 838	972	0	0	0
67	1	451	ГБУЗ "СП г.Миасс"	1 143	0	0	0	0	65	0	1 078	0	4 334	360	0	0	0
68	1	193	ГБУЗ "ССМП г.Миасс"	0	0	0	0	0	0	0	0	0	0	0	780	0	0
69	1	433	ФГБУЗ МСЧ № 92 ФМБА России	244	0	0	165	0	0	0	79	0	305	81	0	0	0
70		764	ООО "МРТ ПЛЮС"	0													
			Итого: Миасский ГО	23 339	5 283	308	13 761	1 479	408	0	2 100	0	9 844	5 287	780	0	0
			Озерский ГО														
71	2	453	ФГБУЗ КБ № 71 ФМБА России	11 179	2 616	146	6 791	708	207	0	711	0	1 878	2 499	381	0	0
			Итого: Озерский ГО	11 179	2 616	146	6 791	708	207	0	711	0	1 878	2 499	381	0	0
			Пластовский МР														
72	1	218	ГБУЗ "Городская больница г.Пласт"	2 190	528	14	1 224	207	64	0	153	0	637	458	117	0	0
			Итого: Пластовский МР	2 190	528	14	1 224	207	64	0	153	0	637	458	117	0	0
			Саткинский МР														
73	2	404	ГБУЗ "Районная больница г.Сатка"	9 939	2 376	89	5 443	645	291	0	1 095	0	4 580	2 178	0	0	0
74	1	530	ГБУЗ "ССМП г.Сатка"	0	0	0	0	0	0	0	0	0	0	0	360	0	0
			Итого: Саткинский МР	9 939	2 376	89	5 443	645	291	0	1 095	0	4 580	2 178	360	0	0
			Снежинский ГО														
75	2	444	ФГБУЗ ЦМСЧ № 15 ФМБА России	6 480	1 087	588	3 516	411	50	0	828	0	2 156	1 448	219	0	0
76	2	728	ООО "ЯМТ - Снежинск"	30	0	0	30	0	0	0	0	0	0	15	0	0	0
			Итого: Снежинский ГО	6 510	1 087	588	3 546	411	50	0	828	0	2 156	1 463	219	0	0
			Трехгорный ГО														
77	2	445	ФГБУЗ МСЧ № 72 ФМБА России	3 971	513	472	2 445	252	69	0	220	0	705	889	134	0	0
			Итого: Трехгорный ГО	3 971	513	472	2 445	252	69	0	220	0	705	889	134	0	0
			Троицкий ГО														
78	3	295	ГБУЗ "Областная больница г.Троицк"	7 164	1 939	60	4 084	702	124	0	255	0	814	1 446	453	0	0
			Итого: Троицкий ГО	7 164	1 939	60	4 084	702	124	0	255	0	814	1 446	453	0	0
			Усть-Катавский ГО														
79	1	403	ФГБУЗ МСЧ № 162 ФМБА России	3 432	856	37	1 911	219	18	0	391	0	1 013	767	117	0	0
			Итого: Усть-Катавский ГО	3 432	856	37	1 911	219	18	0	391	0	1 013	767	117	0	0
			Челябинский ГО														
80	2	315	ГБУЗ "Областная больница г.Челябинск"	6 912	1 765	107	3 694	576	153	0	617	0	3 232	1 448	243	0	0
81	1	647	ООО "Смайл"	135	0	0	0	0	0	0	135	0	515	45	0	0	0
			Итого: Челябинский ГО	7 047	1 765	107	3 694	576	153	0	752	0	3 747	1 493	243	0	0
			Челябинский ГО														
82	3	79	МАУЗ ОТКЗ ГКБ № 1	8 733	1 291	227	6 222	642	69	0	282	0	1 993	2 281	0	0	0
83	2	91	МБУЗ ГКБ № 2	6 911	2 019	40	4 003	507	87	0	255	0	1 615	1 494	0	0	0
84	3	456	ГБУЗ "ОКБ № 3"	18 553	2 492	0	14 786	1 248	27	0	0	0	33	4 894	0	0	0

№ п/п	Уровень	Код МО	Наименование МО, территорий	Поликлиника										Скорая медицинская помощь			
				Всего посещений (гр.33+гр.34+гр.35+гр.36+гр.37+гр.38+гр.39+гр.40)	в том числе								Стоматология (УЕТ)	Количество обращений (включая стоматологические)	Всего, вызовов	в том числе с проведением тромболизиса (из графы 43)	в том числе проведение медицинской эвакуации (консультации) (из графы 43)
					поликлиника (за искл. стоматологических посещений)				стоматология (пос.)								
					врач. и фельдш. посещения (за искл. однократ. посещений с л/д целью) с проф. целью	однократные посещения с л/д целью	врач. и фельдш. посещения с л/д целью (за искл. однократ. пос с л/д)	врач. и фельдш. посещения по неотлож. мед. помощи	посещения с проф. целью (за искл. однократ. посещений с л/д целью)	однократные посещения с л/д целью	посещения с л/д целью (за искл. однократ. пос. с л/д целью)	посещения по неотлож. мед. помощи					
			1	32	33	34	35	36	37	38	39	40	41	42	43	44	45
153	1	334	ГБУЗ "Районная больница с.Кизильское"	1 982	494	2	1 122	176	46	0	142	0	612	422	102	0	0
			Итого: Кизильский МР	1 982	494	2	1 122	176	46	0	142	0	612	422	102	0	0
			Красноармейский МР														
154	1	344	МУ "Красноармейская ЦРБ"	4 225	1 090	321	2 262	327	74	0	151	0	568	805	183	0	0
			Итого: Красноармейский МР	4 225	1 090	321	2 262	327	74	0	151	0	568	805	183	0	0
			Кунашакский МР														
155	1	354	ГБУЗ "Районная больница с.Кунашак"	3 100	514	127	1 950	216	119	0	174	0	606	708	129	0	0
			Итого: Кунашакский МР	3 100	514	127	1 950	216	119	0	174	0	606	708	129	0	0
			Кусинский МР														
156	1	282	ГБУЗ "Районная больница г.Куса"	2 797	482	10	1 668	228	76	0	333	0	1 470	667	129	0	0
157		280	ГБУЗ Магнитская ГБ	0													
			Итого: Кусинский МР	2 797	482	10	1 668	228	76	0	333	0	1 470	667	129	0	0
			Нагайбакский МР														
158	1	363	ГБУЗ "Районная больница с.Фершампенуаз"	1 919	485	119	999	171	19	0	126	0	476	375	93	0	0
			Итого: Нагайбакский МР	1 919	485	119	999	171	19	0	126	0	476	375	93	0	0
			Нязепетровский МР														
159	1	286	ГБУЗ "Районная больница г.Нязепетровск"	1 873	342	26	1 118	150	41	0	196	0	729	438	81	0	0
			Итого: Нязепетровский МР	1 873	342	26	1 118	150	41	0	196	0	729	438	81	0	0
			Октябрьский МР														
160	1	372	МУЗ "Октябрьская ЦРБ"	2 303	500	17	1 485	168	22	0	111	0	263	533	102	0	0
			Итого: Октябрьский МР	2 303	500	17	1 485	168	22	0	111	0	263	533	102	0	0
			Сосновский МР														
161	1	378	МБУЗ Сосновская ЦРБ	5 805	1 877	107	2 991	510	107	0	213	0	826	1 076	291	0	0
162	1	640	ООО Стоматологическая клиника "Нео-Дент"	12	0	0	0	0	0	0	12	0	48	4	0	0	0
			Итого: Сосновский МР	5 817	1 877	107	2 991	510	107	0	225	0	874	1 080	291	0	0
			Увельский МР														
163	1	306	ГБУЗ "Районная больница п.Увельский"	2 774	802	0	1 570	255	-6	0	153	0	825	576	138	0	0
164	1	767	ОАО "Санаторий Урал"	0	0	0	0	0	0	0	0	0	0	0	0	0	0
			Итого: Увельский МР	2 774	802	0	1 570	255	-6	0	153	0	825	576	138	0	0
			Уйский МР														
165	1	391	ГБУЗ "Районная больница с.Уйское"	2 453	542	4	1 431	178	41	0	257	0	977	577	105	0	0
			Итого: Уйский МР	2 453	542	4	1 431	178	41	0	257	0	977	577	105	0	0
			Чибаркульский МР														
166		318	ГБУЗ УБ с.Травники	0													
167		317	ГБУЗ УБ с.Кундравы	0													
168		320	ГБУЗ УБ п.Тимирязевский	0													
169		319	ГБУЗ УБ с.Варламово	0													
170		316	ГБУЗ УБ с.Филимоново	0													
171		471	ООО "Курорт "Кисегач"	0													
			Итого: Чибаркульский МР	0	0	0	0	0	0	0	0	0	0	0	0	0	0
			Чесменский МР														
172	1	397	ГБУЗ "Районная больница с.Чесма"	2 093	457	17	1 260	144	95	0	120	0	558	460	81	0	0
			Итого: Чесменский МР	2 093	457	17	1 260	144	95	0	120	0	558	460	81	0	0
			Итого: РАЙОНЫ	52 596	13 270	1 169	29 817	4 348	1 046	0	2 946	0	12 847	10 903	2 367	0	0
			Областные МУ														
173	3	62	ГБУЗ "ЧОКБ"	3 370	0	0	3 370	0	0	0	0	0	0	1 684	9	0	9
174	3	55	ГБУЗ ЧОДКБ	4 393	1 455	1 041	1 840	0	39	0	18	0	81	929	9	0	9

№ п/п	Уровень	Код МО	Наименование МО, территорий	Поликлиника										Скорая медицинская помощь			
				Всего посещений (гр.33+гр.34+ гр.35+гр.36+ гр.37+гр.38+ гр.39+гр.40)	в том числе								Стомато- логия (УЕТ)	Количество обращений (включая стомато- логические)	Всего, вызовов	в том числе с проведением тромболизиса (из графы 43)	в том числе проведение медицинско- й эвакуации (консультаци- и) (из графы 43)
					поликлиника (за искл. стоматологических посещений)				стоматология (пос.)								
					врач. и фельдш. посещения (за искл. однократ. посещений с л/д целью) с проф целью	однократные посещения с л/д целью	врач. и фельдш. посещения с л/д целью (за искл. однократ. пос с л/д)	врач. и фельдш. посещения по неотлож. мед. помощи	посещения с проф. целью (за искл. однократ. посещений с л/д целью)	однократные посещения с л/д целью	посещения с л/д целью (за искл. однократ. пос. с л/д целью)	посещения по неотлож. мед. помощи					
			1	32	33	34	35	36	37	38	39	40	41	42	43	44	45
175	3	66	ГБУЗ "ЧОКЦО и ЯМ"	2 596	0	0	2 596	0	0	0	0	0	0	1 298	0	0	0
176	3	70	ГБУЗ "ЧОККВД"	1 660	639	0	1 021	0	0	0	0	0	0	513	0	0	0
177	2	63	ГБУЗ "ЧОКТИВВ"	1 694	354	0	1 206	0	18	0	116	0	501	661	0	0	0
178	2	65	ГБУЗ "ОСП"	2 798	0	0	0	0	161	0	2 358	279	8 993	1 165	0	0	0
179	2	468	ГБУЗ "ЧОЦР"	0	0	0	0	0	0	0	0	0	0	0	0	0	0
180	3	58	ГБУЗ "ОПЦ"	1 075	503	15	539	0	6	0	12	0	43	276	0	0	0
181	2	76	ГБУЗ "ЧОКД"	634	54	0	580	0	0	0	0	0	0	290	0	0	0
182	3	639	ФГБУ "ФЦССХ" Минздрава России (г.Челябинск)	286	0	0	286	0	0	0	0	0	0	143	0	0	0
183		436	ГБУЗ Челябинское областное патологоанатомическое бюро	0													
184		75	ГБУЗ ЧелОблЦентр мед профилактики	0													
			Итого: ОБЛАСТЬ	18 506	3 005	1 056	11 438	0	224	0	2 504	279	9 618	6 959	18	0	18
			ГУЗ														
185	2	89	ГБУЗ "ОКВД № 3"	5 466	1 013	886	3 567	0	0	0	0	0	0	1 256	0	0	0
186	2	172	ГБУЗ "ОКВД № 4"	2 310	1 128	0	1 182	0	0	0	0	0	0	416	0	0	0
187	3	171	ГБУЗ "ООД № 2"	600	0	0	600	0	0	0	0	0	0	300	0	0	0
188	2	155	ГБУЗ "ООД № 3"	214	0	0	214	0	0	0	0	0	0	107	0	0	0
			Итого: ГУЗ	8 590	2 141	886	5 563	0	0	0	0	0	0	2 079	0	0	0
			ИТОГО по Чел. обл.	442 775	100 462	11 935	262 747	28 935	8 966	0	29 325	405	136 263	101 813	15 515	3	36
			МУ за пределами области														
189		746	ООО МД Проект 2010 г. Уфа	0													
190		732	ООО УралКлиничЛечРеабилЦентр г. Н.Тагил	0													
191		763	ООО "Дистанционная медицина" г. Москва	0													
192		694	ФГБНУ Томский НИМЦ	0													
193		770	ФГКУ "СКС "Приволжский" Мин.Обор. РФ	0													
			Итого по МУ за пределами ЧО	0	0	0	0	0	0	0	0	0	0	0	0	0	0
			ИТОГО по ТП ОМС Челябинской обл.	442 775	100 462	11 935	262 747	28 935	8 966	0	29 325	405	136 263	101 813	15 515	3	36

Ингосстрах-М
3-ий квартал 2018

[illegible]

№ п/п	Уровень	Код МО	Наименование МО, территорий	Круглосуточный стационар																			
				Всего		В рамках базовой программы ОМС		в том числе						В рамках сверх базовой программы ОМС		в том числе							
								высокотехнологичная мед.помощь		мед.помощь по медицинской реабилитации		в том числе по детской медицинской				ВИЧ		высокотехнологичная мед.помощь		мед.помощь по медицинской реабилитации		мед.помощь по профилю "кардиологические"	
				случаи госпитализации (гр.4+гр.12)	к/дни (гр.5+гр.13)	случаи госпитализации	к/дни	случаи госпитализации (из графы 4)	к/дни (из графы 5)	случаи госпитализации (из графы 4)	к/дни (из графы 5)	случаи госпитализации (из графы 8)	к/дни (из графы 9)	случаи госпитализации	к/дни	случаи госпитализации (из графы 12)	к/дни (из графы 13)	случаи госпитализации (из графы 12)	к/дни (из графы 13)	случаи госпитализации (из графы 12)	к/дни (из графы 13)	случаи госпитализации (из графы 12)	к/дни (из графы 13)
			1	2	3	4	5	6	7	8	9	10	11	12	13	14	15	16	17	18	19	20	21
58	2	690	АО "Центр семейной медицины"	0	0	0	0	0	0	0	0	0	0	0	0	0	0	0	0	0	0	0	0
59		671	ООО Медицина плюс	0	0																		
60		709	ООО ЛДЦ МИБС им.С.Березина	0	0																		
61		727	ООО "Рикон"	0	0																		
62		768	ООО "НовоМед"	0	0																		
			Итого: Магнитогорский ГО	955	9 810	955	9 810	7	86	5	73	0	0	0	0	0	0	0	0	0	0	0	0
			Миасский ГО																				
63	1	186	ГБУЗ "ГБ № 1 г.Миасс"	6	64	6	64	0	0	0	0	0	0	0	0	0	0	0	0	0	0	0	0
64	3	187	ГБУЗ "Городская больница № 2 г.Миасс"	212	1 919	212	1 919	0	0	0	0	0	0	0	0	0	0	0	0	0	0	0	0
65	3	188	ГБУЗ "Городская больница № 3 г.Миасс"	87	859	87	859	6	67	0	0	0	0	0	0	0	0	0	0	0	0	0	0
66	2	452	ГБУЗ "Городская больница № 4 г.Миасс"	84	716	84	716	0	0	0	0	0	0	0	0	0	0	0	0	0	0	0	0
67	1	451	ГБУЗ "СП г.Миасс"	0	0	0	0	0	0	0	0	0	0	0	0	0	0	0	0	0	0	0	0
68	1	193	ГБУЗ "ССМП г.Миасс"	0	0	0	0	0	0	0	0	0	0	0	0	0	0	0	0	0	0	0	0
69	1	433	ФГБУЗ МСЧ № 92 ФМБА России	0	0	0	0	0	0	0	0	0	0	0	0	0	0	0	0	0	0	0	0
70		764	ООО "МРТ ПЛЮС"	0	0																		
			Итого: Миасский ГО	389	3 558	389	3 558	6	67	0	0	0	0	0	0	0	0	0	0	0	0	0	0
			Озерский ГО																				
71	2	453	ФГБУЗ КБ № 71 ФМБА России	184	1 823	184	1 823	0	0	0	0	0	0	0	0	0	0	0	0	0	0	0	0
			Итого: Озерский ГО	184	1 823	184	1 823	0	0	0	0	0	0	0	0	0	0	0	0	0	0	0	0
			Пластовский МР																				
72	1	218	ГБУЗ "Городская больница г.Пласт"	49	432	49	432	0	0	0	0	0	0	0	0	0	0	0	0	0	0	0	0
			Итого: Пластовский МР	49	432	49	432	0	0	0	0	0	0	0	0	0	0	0	0	0	0	0	0
			Саткинский МР																				
73	2	404	ГБУЗ "Районная больница г.Сатка"	126	1 217	126	1 217	0	0	0	0	0	0	0	0	0	0	0	0	0	0	0	0
74	1	530	ГБУЗ "ССМП г.Сатка"	0	0	0	0	0	0	0	0	0	0	0	0	0	0	0	0	0	0	0	0
			Итого: Саткинский МР	126	1 217	126	1 217	0	0	0	0	0	0	0	0	0	0	0	0	0	0	0	0
			Снежинский ГО																				
75	2	444	ФГБУЗ ЦМСЧ № 15 ФМБА России	90	848	90	848	0	0	0	0	0	0	0	0	0	0	0	0	0	0	0	0
76	2	728	ООО "ЯМТ - Снежинск"	0	0	0	0	0	0	0	0	0	0	0	0	0	0	0	0	0	0	0	0
			Итого: Снежинский ГО	90	848	90	848	0	0	0	0	0	0	0	0	0	0	0	0	0	0	0	0
			Трехгорный ГО																				
77	2	445	ФГБУЗ МСЧ № 72 ФМБА России	48	453	48	453	0	0	0	0	0	0	0	0	0	0	0	0	0	0	0	0
			Итого: Трехгорный ГО	48	453	48	453	0	0	0	0	0	0	0	0	0	0	0	0	0	0	0	0
			Троицкий ГО																				
78	3	295	ГБУЗ "Областная больница г.Троицк"	173	1 586	173	1 586	2	20	0	0	0	0	0	0	0	0	0	0	0	0	0	0
			Итого: Троицкий ГО	173	1 586	173	1 586	2	20	0	0	0	0	0	0	0	0	0	0	0	0	0	0
			Усть-Катавский ГО																				
79	1	403	ФГБУЗ МСЧ № 162 ФМБА России	52	564	52	564	0	0	0	0	0	0	0	0	0	0	0	0	0	0	0	0
			Итого: Усть-Катавский ГО	52	564	52	564	0	0	0	0	0	0	0	0	0	0	0	0	0	0	0	0
			Челябинский ГО																				
80	2	315	ГБУЗ "Областная больница г.Челябуль"	109	981	109	981	0	0	0	0	0	0	0	0	0	0	0	0	0	0	0	0
81	1	647	ООО "Смайл"	0	0	0	0	0	0	0	0	0	0	0	0	0	0	0	0	0	0	0	0
			Итого: Челябинский ГО	109	981	109	981	0	0	0	0	0	0	0	0	0	0	0	0	0	0	0	0
			Челябинский ГО																				
82	3	79	МАУЗ ОТКЗ ГКБ № 1	382	3 708	382	3 708	3	22	0	0	0	0	0	0	0	0	0	0	0	0	0	0
83	2	91	МБУЗ ГКБ № 2	40	499	40	499	0	0	12	215	0	0	0	0	0	0	0	0	0	0	0	0
84	3	456	ГБУЗ "ОКБ № 3"	692	5 380	680	5 253	12	88	28	554	0	0	12	127	0	0	12	127	0	0	0	0

№ п/п	Уровень	Код МО	Наименование МО, территорий	Круглосуточный стационар																			
				Всего		В рамках базовой программы ОМС		в том числе						В рамках сверх базовой программы ОМС		в том числе							
								высокотехнологичная мед.помощь		мед.помощь по медицинской реабилитации		в том числе по детской медицинской				ВИЧ		высокотехнологичная мед.помощь		мед.помощь по медицинской реабилитации		мед.помощь по профилю "кардиологические"	
				случаи госпитализации (гр.4+гр.12)	к/дни (гр.5+гр.13)	случаи госпитализации	к/дни	случаи госпитализации (из графы 4)	к/дни (из графы 5)	случаи госпитализации (из графы 4)	к/дни (из графы 5)	случаи госпитализации (из графы 8)	к/дни (из графы 9)	случаи госпитализации	к/дни	случаи госпитализации (из графы 12)	к/дни (из графы 13)	случаи госпитализации (из графы 12)	к/дни (из графы 13)	случаи госпитализации (из графы 12)	к/дни (из графы 13)	случаи госпитализации (из графы 12)	к/дни (из графы 13)
			1	2	3	4	5	6	7	8	9	10	11	12	13	14	15	16	17	18	19	20	21
85		92	ГБУЗ ОКБ № 4	0	0																		
86	3	93	МБУЗ ГКБ № 5	141	1 352	141	1 352	0	0	0	0	0	0	0	0	0	0	0	0	0	0	0	0
87	3	85	МБУЗ ГКБ № 6	297	2 886	297	2 886	0	0	0	0	0	0	0	0	0	0	0	0	0	0	0	0
88	3	88	ФГБОУ ВО ЮУГМУ Минздрава России	188	1 619	179	1 425	6	101	0	0	0	0	9	194	9	194	0	0	0	0	0	0
89	3	94	МАУЗ ОЗП ГКБ № 8	404	3 300	404	3 300	0	0	0	0	0	0	0	0	0	0	0	0	0	0	0	0
90	3	95	МАУЗ ГКБ № 9	241	1 972	241	1 972	3	33	0	0	0	0	0	0	0	0	0	0	0	0	0	0
91	3	86	ГБУЗ "ОКБ № 2"	174	1 420	174	1 420	0	0	0	0	0	0	0	0	0	0	0	0	0	0	0	0
92	3	413	МАУЗ ГКБ №11	121	1 260	121	1 260	3	16	0	0	0	0	0	0	0	0	0	0	0	0	0	0
93	1	96	МБУЗ ГБ № 14	18	194	18	194	0	0	0	0	0	0	0	0	0	0	0	0	0	0	0	0
94	1	98	МБУЗ ГБ №16	0	0	0	0	0	0	0	0	0	0	0	0	0	0	0	0	0	0	0	0
95	3	440	НУЗ "Дорожная клиническая больница на ст. Челябинск ОАО "РЖД"	235	2 302	235	2 302	0	0	2	39	0	0	0	0	0	0	0	0	0	0	0	0
96	3	99	МАУЗ ДГКБ № 1	60	452	60	452	0	0	0	0	0	0	0	0	0	0	0	0	0	0	0	0
97	2	439	МБУЗ ДГКБ № 7	41	336	41	336	0	0	0	0	0	0	0	0	0	0	0	0	0	0	0	0
98	3	90	МБУЗ ДГКБ № 8	135	1 213	135	1 213	3	51	0	0	0	0	0	0	0	0	0	0	0	0	0	0
99	1	119	МБУЗ ГКП № 5	0	0	0	0	0	0	0	0	0	0	0	0	0	0	0	0	0	0	0	0
100		87	МБУЗ ГКП № 7	0	0																		
101	1	122	МБУЗ "ГКП № 8"	0	0	0	0	0	0	0	0	0	0	0	0	0	0	0	0	0	0	0	0
102	1	417	МБУЗ "ДГКП № 1"	0	0	0	0	0	0	0	0	0	0	0	0	0	0	0	0	0	0	0	0
103	1	125	МБУЗ Детская городская поликлиника № 4	0	0	0	0	0	0	0	0	0	0	0	0	0	0	0	0	0	0	0	0
104	1	415	МБУЗ ДГП № 6	0	0	0	0	0	0	0	0	0	0	0	0	0	0	0	0	0	0	0	0
105	1	127	МБУЗ ДГКП № 8	0	0	0	0	0	0	0	0	0	0	0	0	0	0	0	0	0	0	0	0
106	2	102	МБУЗ "ДГКП № 9"	0	0	0	0	0	0	0	0	0	0	0	0	0	0	0	0	0	0	0	0
107	1	130	МБУЗ СП № 1	0	0	0	0	0	0	0	0	0	0	0	0	0	0	0	0	0	0	0	0
108	1	132	ООО "Стоматологическая поликлиника № 3"	0	0	0	0	0	0	0	0	0	0	0	0	0	0	0	0	0	0	0	0
109	1	401	ООО "СП № 4"	0	0	0	0	0	0	0	0	0	0	0	0	0	0	0	0	0	0	0	0
110	1	133	МБУЗ СП №6	0	0	0	0	0	0	0	0	0	0	0	0	0	0	0	0	0	0	0	0
111	1	529	НУЗ "Дорожная стоматологическая поликлиника на ст. Челябинск ОАО "РЖД"	0	0	0	0	0	0	0	0	0	0	0	0	0	0	0	0	0	0	0	0
112	1	672	МБУЗ ССМП	0	0	0	0	0	0	0	0	0	0	0	0	0	0	0	0	0	0	0	0
113	1	546	ФКУЗ "МСЧ МВД России по Челябинской области"	0	0	0	0	0	0	0	0	0	0	0	0	0	0	0	0	0	0	0	0
114	2	678	ФГБУН УНПЦ РМ ФМБА России	9	96	9	96	0	0	0	0	0	0	0	0	0	0	0	0	0	0	0	0
115	2	635	ООО МЦ "Лотос"	3	24	3	24	0	0	0	0	0	0	0	0	0	0	0	0	0	0	0	0
116	1	634	ООО "Неврологическая клиника доктора Бубновой И.Д"	0	0	0	0	0	0	0	0	0	0	0	0	0	0	0	0	0	0	0	0
117	3	668	ООО МК "ЭФ ЭМ СИ"	3	15	3	15	0	0	0	0	0	0	0	0	0	0	0	0	0	0	0	0
118	2	679	МАУЗ "Центр ВРТ"	0	0	0	0	0	0	0	0	0	0	0	0	0	0	0	0	0	0	0	0
119	2	691	ООО "ЦЕНТР ДИАЛИЗА"	0	0	0	0	0	0	0	0	0	0	0	0	0	0	0	0	0	0	0	0
120	1	641	ЗАО "ВИСВИ"	0	0	0	0	0	0	0	0	0	0	0	0	0	0	0	0	0	0	0	0
121		721	ООО Центр планирования семьи	0	0																		
122		677	ООО "МРТ-Эксперт Челябинск"	0	0																		
123		410	МБУЗ Диагностический центр	0	0																		
124	2	730	ГАУЗ "Областной центр восстановительной медицины и реабилитации "Огонек"	12	169	12	169	0	0	12	169	12	169	0	0	0	0	0	0	0	0	0	0
125	3	733	ООО МЦ "МЕДЕОР"	23	134	22	116	7	49	3	55	0	0	1	18	0	0	0	0	1	18	0	0
126	2	736	ООО "ЦАД 74"	0	0	0	0	0	0	0	0	0	0	0	0	0	0	0	0	0	0	0	0
127	1	737	ГБУЗ "МЦДМ"	5	35	5	35	0	0	0	0	0	0	0	0	0	0	0	0	0	0	0	0

№ п/п	Уровень	Код МО	Наименование МО, территорий	Круглосуточный стационар																			
				Всего		В рамках базовой программы ОМС		в том числе						В рамках сверх базовой программы ОМС		в том числе							
								высокотехнологичная мед.помощь		мед.помощь по медицинской реабилитации		в том числе по детской медицинской				ВИЧ		высокотехнологичная мед.помощь		мед.помощь по медицинской реабилитации		мед.помощь по профилю "кардиологические"	
				случаи госпитализации (гр.4+гр.12)	к/дни (гр.5+гр.13)	случаи госпитализации	к/дни	случаи госпитализации (из графы 4)	к/дни (из графы 5)	случаи госпитализации (из графы 4)	к/дни (из графы 5)	случаи госпитализации (из графы 8)	к/дни (из графы 9)	случаи госпитализации	к/дни	случаи госпитализации (из графы 12)	к/дни (из графы 13)	случаи госпитализации (из графы 12)	к/дни (из графы 13)	случаи госпитализации (из графы 12)	к/дни (из графы 13)	случаи госпитализации (из графы 12)	к/дни (из графы 13)
			1	2	3	4	5	6	7	8	9	10	11	12	13	14	15	16	17	18	19	20	21
128	2	749	ГБУЗ "Центр медицинской реабилитации "Вдохновение"	6	73	6	73	0	0	6	73	6	73	0	0	0	0	0	0	0	0	0	0
129	1	698	МБОУ "Лицей № 11 г.Челябинска"	0	0	0	0	0	0	0	0	0	0	0	0	0	0	0	0	0	0	0	0
130	1	738	ООО "ЕВРОДЕНТ"	0	0	0	0	0	0	0	0	0	0	0	0	0	0	0	0	0	0	0	0
131	3	689	ООО "Канон"	2	14	2	14	0	0	0	0	0	0	0	0	0	0	0	0	0	0	0	0
132		747	ООО Центр акуш и гинекологии №1	0	0																		
133	2	756	ООО "Эксперт"	0	0	0	0	0	0	0	0	0	0	0	0	0	0	0	0	0	0	0	0
134		658	ООО ЛДЦ МИБС-Челябинск	0	0																		
135	1	752	ООО "Фортуна"	3	25	3	25	0	0	0	0	0	0	0	0	0	0	0	0	0	0	0	0
136	1	771	ООО "Полимедика Челябинск"	0	0	0	0	0	0	0	0	0	0	0	0	0	0	0	0	0	0	0	0
137		760	ООО ЛПМО "Золотое сечение"	0	0																		
138	1	765	ООО "ВЭХ ОМС"	0	0	0	0	0	0	0	0	0	0	0	0	0	0	0	0	0	0	0	0
139		707	ООО МО "Оптик-Центр"	0	0																		
140	1	762	ООО "Лакшми"	0	0	0	0	0	0	0	0	0	0	0	0	0	0	0	0	0	0	0	0
141	1	766	ООО "ПолиКлиника"	0	0	0	0	0	0	0	0	0	0	0	0	0	0	0	0	0	0	0	0
142	1	769	ООО "ГИМЕНЕЙ"	0	0	0	0	0	0	0	0	0	0	0	0	0	0	0	0	0	0	0	0
			Итого: Челябинский ГО	3 235	28 478	3 213	28 139	37	360	63	1 105	18	242	22	339	9	194	12	127	1	18	0	0
			Южноуральский ГО																				
143	2	222	ГБУЗ "Городская больница г.Южноуральск"	75	665	75	665	0	0	0	0	0	0	0	0	0	0	0	0	0	0	0	0
			Итого: Южноуральский ГО	75	665	75	665	0	0	0	0	0	0	0	0	0	0	0	0	0	0	0	0
			Итого: ГОРОДА	6 605	60 147	6 583	59 808	52	533	68	1 178	18	242	22	339	9	194	12	127	1	18	0	0
			РАЙОНЫ																				
			Агаповский МР																				
144	1	224	МУЗ Агаповская ЦРБ администрации Агаповского муниципального района	12																			

[illegible]

№ п/п	Уровень	Код МО	Наименование МО, территорий	Круглосуточный стационар																			
				Всего		В рамках базовой программы ОМС		в том числе						В рамках сверх базовой программы ОМС		в том числе							
								высокотехнологична я мед.помощь		мед.помощь по медицинской реабилитации		в том числе по детской медицинской				ВИЧ		высокотехнологична я мед.помощь		мед.помощь по медицинской реабилитации		мед.помощь по профилю "кардиологические"	
				случаи госпитализации (гр.4+гр.12)	к/дни (гр.5+гр.13)	случаи госпитализации	к/дни	случаи госпитализации (из графы 4)	к/дни (из графы 5)	случаи госпитализации (из графы 4)	к/дни (из графы 5)	случаи госпитализации (из графы 8)	к/дни (из графы 9)	случаи госпитализации	к/дни	случаи госпитализации (из графы 12)	к/дни (из графы 13)	случаи госпитализации (из графы 12)	к/дни (из графы 13)	случаи госпитализации (из графы 12)	к/дни (из графы 13)	случаи госпитализации (из графы 12)	к/дни (из графы 13)
			1	2	3	4	5	6	7	8	9	10	11	12	13	14	15	16	17	18	19	20	21
175	3	66	ГБУЗ "ЧОКЦО и ЯМ"	218	2 330	218	2 330	2	12	0	0	0	0	0	0	0	0	0	0	0	0	0	0
176	3	70	ГБУЗ "ЧОККВД"	18	304	18	304	3	75	0	0	0	0	0	0	0	0	0	0	0	0	0	0
177	2	63	ГБУЗ "ЧОКТИВВ"	47	738	47	738	0	0	0	0	0	0	0	0	0	0	0	0	0	0	0	0
178	2	65	ГБУЗ "ОСП"	0	0	0	0	0	0	0	0	0	0	0	0	0	0	0	0	0	0	0	0
179	2	468	ГБУЗ "ЧОЦР"	16	310	16	310	0	0	16	310	7	64	0	0	0	0	0	0	0	0	0	0
180	3	58	ГБУЗ "ОПЦ"	174	1 114	174	1 114	6	63	0	0	0	0	0	0	0	0	0	0	0	0	0	0
181	2	76	ГБУЗ "ЧОКД"	0	0	0	0	0	0	0	0	0	0	0	0	0	0	0	0	0	0	0	0
182	3	639	ФГБУ "ФЦССХ" Минздрава России (г.Челябинск)	46	193	46	193	18	72	0	0	0	0	0	0	0	0	0	0	0	0	0	0
183		436	ГБУЗ Челябинское областное патологоанатомическое бюро	0	0																		
184		75	ГБУЗ ЧелОблЦентр мед профилактики	0	0																		
			Итого: ОБЛАСТЬ	1 209	10 852	1 209	10 852	71	702	38	500	29	254	0	0	0	0	0	0	0	0	0	0
			ГУЗ																				
185	2	89	ГБУЗ "ОКВД № 3"	18	290	18	290	0	0	0	0	0	0	0	0	0	0	0	0	0	0	0	0
186	2	172	ГБУЗ "ОКВД № 4"	6	67	6	67	0	0	0	0	0	0	0	0	0	0	0	0	0	0	0	0
187	3	171	ГБУЗ "ООД № 2"	47	525	47	525	0	0	0	0	0	0	0	0	0	0	0	0	0	0	0	0
188	2	155	ГБУЗ "ООД № 3"	37	376	37	376	0	0	0	0	0	0	0	0	0	0	0	0	0	0	0	0
			Итого: ГУЗ	108	1 258	108	1 258	0	0	0	0	0	0	0	0	0	0	0	0	0	0	0	0
			ИТОГО по Чел. обл.	8 650	79 449	8 559	77 868	123	1 235	117	1 822	47	496	91	1 581	9	194	12	127	70	1 260	0	0
			МУ за пределами области																				
189		746	ООО МД Проект 2010 г. Уфа	0	0																		
190		732	ООО УралКлиничЛечРеабилЦентр г. Н.Тагил	0	0																		
191		763	ООО "Дистанционная медицина" г. Москва	0	0																		
192		694	ФГБНУ Томский НИМЦ	0	0																		
193		770	ФГКУ "СКК "Приволжский" Мин.Обор. РФ	0	0																		
			Итого по МУ за пределами ЧО	0	0	0	0	0	0	0	0	0	0	0	0	0	0	0	0	0	0	0	0
			ИТОГО по ТП ОМС Челябинской обл.	8 650	79 449	8 559	77 868	123	1 235	117	1 822	47	496	91	1 581	9	194	12	127	70	1 260	0	0

Распределение объемов при

№ п/п		Уровень	Код МО	Наименование МО, территорий	Дневные стационары всех типов (включая вспомогательные репродуктивные технологии (ЭКО))									
					Всего по ДС		ДС при КС		ДС при АПП		СД при АПП		в том числе ЭКО	
					случаи лечения (гр.24+гр.26+ гр.28)	пациенто-дни (гр.25+гр.27+г р.29)	случаи лечения	пациенто- дни	случаи лечения	пациенто-дни	случаи лечения	пациенто- дни	случаи лечения (из графы 22)	пациенто-дни (из графы 23)
				1	22	23	24	25	26	27	28	29	30	31
				ГОРОДА										
				Ашинский МР										
1	2	242		ГБУЗ "Городская больница № 1 г.Аша"	6	72	3	39	3	33	0	0	0	0
2	1	241		ГБУЗ "Городская больница №2 г.Аша"	12	114	0	0	12	114	0	0	0	0
3	1	244		ГБУЗ "Городская больница г.Сим"	12	140	0	0	12	140	0	0	0	0
4	1	243		ГБУЗ "Городская больница г.Миныйр"	6	63	0	0	6	63	0	0	0	0
5	1	537		ГБУЗ "Кропачевская городская больница"	3	30	0	0	3	30	0	0	0	0
6	1	408		ПАО "Ашинский метзавод"	0	0	0	0	0	0	0	0	0	0
				Итого: Ашинский МР	39	419	3	39	36	380	0	0	0	0
				Верхнеуфалейский ГО										
7	1	198		ГБУЗ "Городская больница г. Верхний Уфалей"	24	202	0	0	24	202	0	0	0	0
8	1	203		ГБУЗ "Стоматологическая поликлиника г.Верхний Уфалей"	0	0	0	0	0	0	0	0	0	0
				Итого: Верхнеуфалейский ГО	24	202	0	0	24	202	0	0	0	0
				Еманжелинский МР										
9	2	205		ГБУЗ "Городская больница № 1 г.Еманжелинск"	39	365	0	0	36	340	3	25	0	0
				Итого: Еманжелинский МР	39	365	0	0	36	340	3	25	0	0
				Златоустовский ГО										
10	1	134		ГБУЗ "ГБ № 1 г.Златоуст"	18	124	0	0	18	124	0	0	0	0
11	1	135		ГБУЗ "ГБ" № 2 г.Златоуст"	19	128	0	0	18	123	1	5	0	0
12	2	136		ГБУЗ "ГБ № 3 г.Златоуст"	24	219	0	0	24	219	0	0	0	0
13	2	455		ГБУЗ "Городская больница № 4 г.Златоуст"	14	70	0	0	14	70	0	0	0	0
14		139		ГБУЗ ГДБ №1 г.Златоуст	0	0								
15	2	140		ГБУЗ "ГДБ г.Златоуст"	15	128	0	0	15	128	0	0	0	0
16		147		ГБУЗ ГДП г.Златоуст	0	0								
17	2	142		ГБУЗ "Родильный дом г.Златоуст"	18	133	0	0	18	133	0	0	0	0
18	1	552		ГБУЗ "ВФД г.Златоуст"	0	0	0	0	0	0	0	0	0	0
19	1	674		ГБУЗ "ССМП г.Златоуст"	0	0	0	0	0	0	0	0	0	0
20	1	438		НУЗ "Отделенческая больница ст.Златоуст ОАО "РЖД"	9	63	0	0	9	63	0	0	0	0
21		719		ООО Центр семейной медицины "Созвездие"	0	0								
22		761		ООО "Здоровье"	0	0								
				Итого: Златоустовский ГО	117	865	0	0	116	860	1	5	0	0
				Карабашский ГО										
23	1	209		ГБУЗ "Городская больница г.Карабаш"	10	79	0	0	10	79	0	0	0	0
				Итого: Карабашский ГО	10	79	0	0	10	79	0	0	0	0
				Карталинский МР										
24	2	264		Карталинская горбольница	24	204	0	0	21	179	3	25	0	0
25	1	441		НУЗ "Узловая больница ст. Карталы ОАО "РЖД"	6	50	0	0	6	50	0	0	0	0
				Итого: Карталинский МР	30	254	0	0	27	229	3	25	0	0
				Локомотивный ГО										
26	1	447		ГБУЗ "Областная больница"поселка Локомотивный	5	45	3	30	0	0	2	15	0	0
				Итого: Локомотивный ГО	5	45	3	30	0	0	2	15	0	0

№ п/п	Уровень	Код МО	Наименование МО, территорий	Дневные стационары всех типов (включая вспомогательные репродуктивные технологии (ЭКО))									
				Всего по ДС		ДС при КС		ДС при АПП		СД при АПП		в том числе ЭКО	
				случаи лечения (гр.24+гр.26+ гр.28)	пациенто-дни (гр.25+гр.27+г р.29)	случаи лечения	пациенто- дни	случаи лечения	пациенто-дни	случаи лечения	пациенто- дни	случаи лечения (из графы 22)	пациенто-дни (из графы 23)
			1	22	23	24	25	26	27	28	29	30	31
			Катав-Ивановский МР										
27	1	278	ГБУЗ "Районная больница г. Катав-Ивановск"	8	108	0	0	8	108	0	0	0	0
			Итого: Катав-Ивановский МР	8	108	0	0	8	108	0	0	0	0
			Копейский ГО										
28	2	148	ГБУЗ "ГБ № 1 г.Копейск"	65	397	14	70	51	327	0	0	0	0
29	1	150	ГБУЗ "Городская больница № 3 г.Копейск"	15	121	0	0	12	96	3	25	0	0
30	1	157	ГБУЗ "ГДП № 1 г.Копейск"	15	105	0	0	12	84	3	21	0	0
31	1	158	ГБУЗ "Стоматологическая поликлиника г. Копейск"	0	0	0	0	0	0	0	0	0	0
32	1	420	ГБУЗ "ВФД г.Копейск"	0	0	0	0	0	0	0	0	0	0
33	1	491	ГБУЗ "ССМП г.Копейск"	0	0	0	0	0	0	0	0	0	0
			Итого: Копейский ГО	95	623	14	70	75	507	6	46	0	0
			Коркинский МР										
34	2	210	ГБУЗ "Городская больница № 1 г. Коркино"	27	182	9	35	18	147	0	0	0	0
35	1	211	ГБУЗ "Городская больница № 2 г. Коркино"	9	45	0	0	9	45	0	0	0	0
36	1	212	ГБУЗ "Городская больница № 3 г. Коркино"	6	32	0	0	6	32	0	0	0	0
37	1	213	ГБУЗ "Городская детская больница г. Коркино"	0	0	0	0	0	0	0	0	0	0
38	1	675	ГБУЗ "Станция скорой медицинской помощи г.Коркино"	0	0	0	0	0	0	0	0	0	0
39	1	633	ООО "НоваАрт"	0	0	0	0	0	0	0	0	0	0
40	1	740	ООО "НоваАРТ"	0	0	0	0	0	0	0	0	0	0
			Итого: Коркинский МР	42	259	9	35	33	224	0	0	0	0
			Кыштымский ГО										
41	2	216	ГБУЗ "Городская больница им. А.П. Силаева г.Кыштым"	28	189	0	0	28	189	0	0	0	0
			Итого: Кыштымский ГО	28	189	0	0	28	189	0	0	0	0
			Магнитогорский ГО										
42	3	159	ГАУЗ "Городская больница № 1 им. Г.И. Дробышева г.Магнитогорск"	61	544	0	0	59	524	2	20	0	0
43	3	590	ГАУЗ "Городская больница № 2 г. Магнитогорск"	32	322	0	0	30	288	2	34	0	0
44	3	161	ГАУЗ "Городская больница № 3 г.Магнитогорск"	66	455	0	0	54	384	12	71	0	0
45	3	164	ГАУЗ "Детская городская больница г.Магнитогорск"	74	764	0	0	71	744	3	20	0	0
46	3	160	АНО "ЦКМСЧ"	41	330	8	48	30	260	3	22	0	0
47	2	165	ГАУЗ "Родильный дом № 1 г.Магнитогорск"	18	155	9	96	9	59	0	0	0	0
48	2	166	ГБУЗ "Родильный дом № 2 г. Магнитогорск"	15	89	12	73	3	16	0	0	0	0
49	2	167	ГБУЗ "Родильный дом № 3 г. Магнитогорск"	9	76	6	49	3	27	0	0	0	0
50	1	178	ГБУЗ "Детская городская поликлиника № 2 г.Магнитогорск"	6	37	0	0	6	37	0	0	0	0
51	1	184	ГБУЗ "Детская городская поликлиника № 1 г.Магнитогорск"	6	33	0	0	3	15	3	18	0	0
52	1	179	ГБУЗ "Детская городская поликлиника № 3 г.Магнитогорск"	3	18	0	0	3	18	0	0	0	0
53	1	182	ГБУЗ "Стоматологическая поликлиника № 2 г.Магнитогорск"	0	0	0	0	0	0	0	0	0	0
54	1	183	ГБУЗ "Стоматологическая поликлиника № 1 г.Магнитогорск"	0	0	0	0	0	0	0	0	0	0
55	1	180	ГБУЗ "Детская стоматологическая поликлиника г.Магнитогорск"	0	0	0	0	0	0	0	0	0	0
56	1	676	ГБУЗ "Станция скорой медицинской помощи г.Магнитогорск"	0	0	0	0	0	0	0	0	0	0
57		712	ООО ДНК Клиника	0	0								

№ п/п	Уровень	Код МО	Наименование МО, территорий	Дневные стационары всех типов (включая вспомогательные репродуктивные технологии (ЭКО))									
				Всего по ДС		ДС при КС		ДС при АПП		СД при АПП		в том числе ЭКО	
				случаи лечения (гр.24+гр.26+ гр.28)	пациенто-дни (гр.25+гр.27+г р.29)	случаи лечения	пациенто- дни	случаи лечения	пациенто-дни	случаи лечения	пациенто- дни	случаи лечения (из графы 22)	пациенто-дни (из графы 23)
			1	22	23	24	25	26	27	28	29	30	31
58	2	690	АО "Центр семейной медицины"	6	12	0	0	6	12	0	0	6	12
59		671	ООО Медицина плюс	0	0								
60		709	ООО ЛДЦ МИБС им.С.Березина	0	0								
61		727	ООО "Рикон"	0	0								
62		768	ООО "НовоМед"	0	0								
			Итого: Магнитогорский ГО	337	2 835	35	266	277	2 384	25	185	6	12
			Миасский ГО										
63	1	186	ГБУЗ "ГБ № 1 г.Миасс"	18	186	0	0	15	162	3	24	0	0
64	3	187	ГБУЗ "Городская больница № 2 г.Миасс"	75	577	6	7	63	517	6	53	0	0
65	3	188	ГБУЗ "Городская больница № 3 г.Миасс"	15	137	0	0	15	137	0	0	0	0
66	2	452	ГБУЗ "Городская больница № 4 г.Миасс"	12	106	0	0	12	106	0	0	0	0
67	1	451	ГБУЗ "СП г.Миасс"	0	0	0	0	0	0	0	0	0	0
68	1	193	ГБУЗ "ССМП г.Миасс"	0	0	0	0	0	0	0	0	0	0
69	1	433	ФГБУЗ МСЧ № 92 ФМБА России	6	77	0	0	6	77	0	0	0	0
70		764	ООО "МРТ ПЛЮС"	0	0								
			Итого: Миасский ГО	126	1 083	6	7	111	999	9	77	0	0
			Озерский ГО										
71	2	453	ФГБУЗ КБ № 71 ФМБА России	54	607	36	421	18	186	0	0	0	0
			Итого: Озерский ГО	54	607	36	421	18	186	0	0	0	0
			Пластовский МР										
72	1	218	ГБУЗ "Городская больница г.Пласт"	15	137	0	0	15	137	0	0	0	0
			Итого: Пластовский МР	15	137	0	0	15	137	0	0	0	0
			Саткинский МР										
73	2	404	ГБУЗ "Районная больница г.Сатка"	63	670	0	0	63	670	0	0	0	0
74	1	530	ГБУЗ "ССМП г.Сатка"	0	0	0	0	0	0	0	0	0	0
			Итого: Саткинский МР	63	670	0	0	63	670	0	0	0	0
			Снежинский ГО										
75	2	444	ФГБУЗ ЦМСЧ № 15 ФМБА России	24	263	0	0	24	263	0	0	0	0
76	2	728	ООО "ЯМТ - Снежинск"	0	0	0	0	0	0	0	0	0	0
			Итого: Снежинский ГО	24	263	0	0	24	263	0	0	0	0
			Трехгорный ГО										
77	2	445	ФГБУЗ МСЧ № 72 ФМБА России	30	282	0	0	24	233	6	49	0	0
			Итого: Трехгорный ГО	30	282	0	0	24	233	6	49	0	0
			Троицкий ГО										
78	3	295	ГБУЗ "Областная больница г.Троицк"	59	508	0	0	59	508	0	0	0	0
			Итого: Троицкий ГО	59	508	0	0	59	508	0	0	0	0
			Усть-Катавский ГО										
79	1	403	ФГБУЗ МСЧ № 162 ФМБА России	9	97	9	97	0	0	0	0	0	0
			Итого: Усть-Катавский ГО	9	97	9	97	0	0	0	0	0	0
			Чебаркульский ГО										
80	2	315	ГБУЗ "Областная больница г.Чебаркуль"	46	454	0	0	43	430	3	24	0	0
81	1	647	ООО "Смайл"	0	0	0	0	0	0	0	0	0	0
			Итого: Чебаркульский ГО	46	454	0	0	43	430	3	24	0	0
			Челябинский ГО										
82	3	79	МАУЗ ОТКЗ ГКБ № 1	83	770	6	36	77	734	0	0	0	0
83	2	91	МБУЗ ГКБ № 2	42	319	0	0	42	319	0	0	0	0
84	3	456	ГБУЗ "ОКБ № 3"	98	834	7	50	88	752	3	32	0	0

№ п/п	Уровень	Код МО	Наименование МО, территорий	Дневные стационары всех типов (включая вспомогательные репродуктивные технологии (ЭКО))									
				Всего по ДС		ДС при КС		ДС при АПП		СД при АПП		в том числе ЭКО	
				случаи лечения (гр.24+гр.26+ гр.28)	пациенто-дни (гр.25+гр.27+г р.29)	случаи лечения	пациенто- дни	случаи лечения	пациенто-дни	случаи лечения	пациенто- дни	случаи лечения (из графы 22)	пациенто-дни (из графы 23)
			1	22	23	24	25	26	27	28	29	30	31
85		92	ГБУЗ ОКБ № 4	0	0								
86	3	93	МБУЗ ГКБ № 5	27	228	0	0	27	228	0	0	0	0
87	3	85	МБУЗ ГКБ № 6	77	663	6	41	69	607	2	15	0	0
88	3	88	ФГБОУ ВО ЮУГМУ Минздрава России	50	397	0	0	50	397	0	0	0	0
89	3	94	МАУЗ ОЗП ГКБ № 8	101	990	30	390	69	577	2	23	0	0
90	3	95	МАУЗ ГКБ № 9	51	398	3	19	42	319	6	60	0	0
91	3	86	ГБУЗ "ОКБ № 2"	63	517	15	94	42	371	6	52	0	0
92	3	413	МАУЗ ГКБ №11	54	379	0	0	54	379	0	0	0	0
93	1	96	МБУЗ ГБ № 14	21	169	0	0	21	169	0	0	0	0
94	1	98	МБУЗ ГБ №16	15	122	0	0	15	122	0	0	0	0
95	3	440	НУЗ "Дорожная клиническая больница на ст.Челябинск ОАО "РЖД"	73	559	0	0	73	559	0	0	0	0
96	3	99	МАУЗ ДГКБ № 1	30	281	0	0	27	260	3	21	0	0
97	2	439	МБУЗ ДГКБ № 7	18	165	0	0	15	140	3	25	0	0
98	3	90	МБУЗ ДГКБ № 8	39	278	10	92	25	172	4	14	0	0
99	1	119	МБУЗ ГКП № 5	46	362	0	0	31	242	15	120	0	0
100		87	МБУЗ ГКП № 7	0	0								
101	1	122	МБУЗ "ГКП № 8"	12	108	0	0	12	108	0	0	0	0
102	1	417	МБУЗ "ДГКП № 1"	3	21	0	0	0	0	3	21	0	0
103	1	125	МБУЗ Детская городская поликлиника № 4	3	21	0	0	0	0	3	21	0	0
104	1	415	МБУЗ ДГП № 6	15	111	0	0	12	87	3	24	0	0
105	1	127	МБУЗ ДГКП № 8	18	145	0	0	16	128	2	17	0	0
106	2	102	МБУЗ "ДГКП № 9"	3	33	0	0	3	33	0	0	0	0
107	1	130	МБУЗ СП № 1	0	0	0	0	0	0	0	0	0	0
108	1	132	ООО "Стоматологическая поликлиника № 3"	0	0	0	0	0	0	0	0	0	0
109	1	401	ООО "СП № 4"	0	0	0	0	0	0	0	0	0	0
110	1	133	МБУЗ СП №6	0	0	0	0	0	0	0	0	0	0
111	1	529	НУЗ "Дорожная стоматологическая поликлиника на ст.Челябинск ОАО "РЖД"	0	0	0	0	0	0	0	0	0	0
112	1	672	МБУЗ ССМП	0	0	0	0	0	0	0	0	0	0
113	1	546	ФКУЗ "МСЧ МВД России по Челябинской области"	0	0	0	0	0	0	0	0	0	0
114	2	678	ФГБУН УНПЦ РМ ФМБА России	0	0	0	0	0	0	0	0	0	0
115	2	635	ООО МЦ "Лотос"	6	15	0	0	6	15	0	0	3	6
116	1	634	ООО "Неврологическая клиника доктора Бубновой И.Д"	1	5	0	0	1	5	0	0	0	0
117	3	668	ООО МК "ЭФ ЭМ СИ"	0	0	0	0	0	0	0	0	0	0
118	2	679	МАУЗ "Центр ВРТ"	6	12	0	0	6	12	0	0	6	12
119	2	691	ООО "ЦЕНТР ДИАЛИЗА"	111	1 443	0	0	111	1 443	0	0	0	0
120	1	641	ЗАО "										

№ п/п		Уровень	Код МО	Наименование МО, территорий	Дневные стационары всех типов (включая вспомогательные репродуктивные технологии (ЭКО))									
					Всего по ДС		ДС при КС		ДС при АПП		СД при АПП		в том числе ЭКО	
					случаи лечения (гр.24+гр.26+ гр.28)	пациенто-дни (гр.25+гр.27+г р.29)	случаи лечения	пациенто- дни	случаи лечения	пациенто-дни	случаи лечения	пациенто- дни	случаи лечения (из графы 22)	пациенто-дни (из графы 23)
				1	22	23	24	25	26	27	28	29	30	31
128	2	749		ГБУЗ "Центр медицинской реабилитации "Вдохновение"	12	184	12	184	0	0	0	0	0	0
129	1	698		МБОУ "Лицей № 11 г. Челябинска"	0	0	0	0	0	0	0	0	0	0
130	1	738		ООО "ЕВРОДЕНТ"	0	0	0	0	0	0	0	0	0	0
131	3	689		ООО "Канон"	0	0	0	0	0	0	0	0	0	0
132		747		ООО Центр акуш и гинекологии №1	0	0								
133	2	756		ООО "Эксперт"	2	4	0	0	2	4	0	0	2	4
134		658		ООО ЛДЦ МИБС-Челябинск	0	0								
135	1	752		ООО "Фортуна"	0	0	0	0	0	0	0	0	0	0
136	1	771		ООО "Полимедика Челябинск"	36	291	0	0	36	291	0	0	0	0
137		760		ООО ЛПМО "Золотое сечение"	0	0								
138	1	765		ООО "ВЭХ ОМС"	6	18	0	0	6	18	0	0	0	0
139		707		ООО МО "Оптик-Центр"	0	0								
140	1	762		ООО "Лакшми"	0	0	0	0	0	0	0	0	0	0
141	1	766		ООО "ПолиКлиника"	5	30	0	0	5	30	0	0	0	0
142	1	769		ООО "ГИМЕНЕЙ"	3	24	3	24	0	0	0	0	0	0
				Итого: Челябинский ГО	1 145	10 115	95	993	995	8 677	55	445	11	22
				Южноуральский ГО										
143	2	222		ГБУЗ "Городская больница г.Южноуральск"	23	177	1	5	22	172	0	0	0	0
				Итого: Южноуральский ГО	23	177	1	5	22	172	0	0	0	0
				Итого: ГОРОДА	2 368	20 636	211	1 963	2 044	17 777	113	896	17	34
				РАЙОНЫ										
				Агаповский МР										
144	1	224		МУЗ Агаповская ЦРБ администрации Агаповского муниципального района	15	150	0	0	15	150	0	0	0	0
				Итого: Агаповский МР	15	150	0	0	15	150	0	0	0	0
				Аргаяшский МР										
145	1	234		ГБУЗ "Районная больница с.Аргаяш"	21	165	0	0	16	125	5	40	0	0
				Итого: Аргаяшский МР	21	165	0	0	16	125	5	40	0	0
				Брединский МР										
146	1	248		ГБУЗ "Районная больница п.Бреды"	9	99	0	0	9	99	0	0	0	0
				Итого: Брединский МР	9	99	0	0	9	99	0	0	0	0
				Варненский МР										
147	2	324		ГБУЗ "Районная больница с.Варна"	15	143	6	51	9	92	0	0	0	0
				Итого: Варненский МР	15	143	6	51	9	92	0	0	0	0
				Верхнеуральский МР										
148	1	257		ГБУЗ "Районная больница г.Верхнеуральск"	24	183	9	59	15	124	0	0	0	0
149	1	734		ООО "Санаторий "Карагайский бор"	0	0	0	0	0	0	0	0	0	0
				Итого: Верхнеуральский МР	24	183	9	59	15	124	0	0	0	0
				Еткульский МР										
150	1	329		ГБУЗ "Районная больница с.Еткуль"	15	139	0	0	15	139	0	0	0	0
				Итого: Еткульский МР	15	139	0	0	15	139	0	0	0	0
				Каслинский МР										
151	1	274		ГБУЗ "Районная больница г.Касли"	21	186	0	0	21	186	0	0	0	0
152		696		ООО "Эм Эр Ай Клиник"	0	0								
				Итого: Каслинский МР	21	186	0	0	21	186	0	0	0	0
				Кизильский МР										

№ п/п	Уровень	Код МО	Наименование МО, территорий	Дневные стационары всех типов (включая вспомогательные репродуктивные технологии (ЭКО))									
				Всего по ДС		ДС при КС		ДС при АПП		СД при АПП		в том числе ЭКО	
				случаи лечения (гр.24+гр.26+ гр.28)	пациенто-дни (гр.25+гр.27+г р.29)	случаи лечения	пациенто- дни	случаи лечения	пациенто-дни	случаи лечения	пациенто- дни	случаи лечения (из графы 22)	пациенто-дни (из графы 23)
			1	22	23	24	25	26	27	28	29	30	31
153	1	334	ГБУЗ "Районная больница с.Кизильское"	13	109	0	0	13	109	0	0	0	0
			Итого: Кизильский МР	13	109	0	0	13	109	0	0	0	0
			Красноармейский МР										
154	1	344	МУ "Красноармейская ЦРБ"	24	247	0	0	24	247	0	0	0	0
			Итого: Красноармейский МР	24	247	0	0	24	247	0	0	0	0
			Кунашакский МР										
155	1	354	ГБУЗ "Районная больница с.Кунашак"	14	136	0	0	14	136	0	0	0	0
			Итого: Кунашакский МР	14	136	0	0	14	136	0	0	0	0
			Кусинский МР										
156	1	282	ГБУЗ "Районная больница г.Куса"	21	146	0	0	18	127	3	19	0	0
157		280	ГБУЗ Магнитская ГБ	0	0								
			Итого: Кусинский МР	21	146	0	0	18	127	3	19	0	0
			Нагайбакский МР										
158	1	363	ГБУЗ "Районная больница с.Фершампенуаз"	10	72	0	0	7	51	3	21	0	0
			Итого: Нагайбакский МР	10	72	0	0	7	51	3	21	0	0
			Нязепетровский МР										
159	1	286	ГБУЗ "Районная больница г.Нязепетровск"	7	42	0	0	7	42	0	0	0	0
			Итого: Нязепетровский МР	7	42	0	0	7	42	0	0	0	0
			Октябрьский МР										
160	1	372	МУЗ "Октябрьская ЦРБ"	18	203	0	0	18	203	0	0	0	0
			Итого: Октябрьский МР	18	203	0	0	18	203	0	0	0	0
			Сосновский МР										
161	1	378	МБУЗ Сосновская ЦРБ	27	263	0	0	21	208	6	55	0	0
162	1	640	ООО Стоматологическая клиника "Нео-Дент"	0	0	0	0	0	0	0	0	0	0
			Итого: Сосновский МР	27	263	0	0	21	208	6	55	0	0
			Увельский МР										
163	1	306	ГБУЗ "Районная больница п.Увельский"	20	174	0	0	20	174	0	0	0	0
164	1	767	ОАО "Санаторий Урал"	0	0	0	0	0	0	0	0	0	0
			Итого: Увельский МР	20	174	0	0	20	174	0	0	0	0
			Уйский МР										
165	1	391	ГБУЗ "Районная больница с.Уйское"	19	130	0	0	15	103	4	27	0	0
			Итого: Уйский МР	19	130	0	0	15	103	4	27	0	0
			Чебаркульский МР										
166		318	ГБУЗ УБ с.Травники	0	0								
167		317	ГБУЗ УБ с.Кундравы	0	0								
168		320	ГБУЗ УБ п.Тимирязевский	0	0								
169		319	ГБУЗ УБ с.Варламово	0	0								
170		316	ГБУЗ УБ с.Филимоново	0	0								
171		471	ООО "Курорт "Кисегач"	0	0								
			Итого: Чебаркульский МР	0	0	0	0	0	0	0	0	0	0
			Чесменский МР										
172	1	397	ГБУЗ "Районная больница с.Чесма"	15	111	0	0	15	111	0	0	0	0
			Итого: Чесменский МР	15	111	0	0	15	111	0	0	0	0
			Итого: РАЙОНЫ	308	2 698	15	110	272	2 426	21	162	0	0
			Областные МУ										
173	3	62	ГБУЗ "ЧОКБ"	24	312	24	312	0	0	0	0	0	0
174	3	55	ГБУЗ ЧОДКБ	49	66	9	13	40	53	0	0	0	0

№ п/п	Уровень	Код МО	Наименование МО, территорий	Дневные стационары всех типов (включая вспомогательные репродуктивные технологии (ЭКО))									
				Всего по ДС		ДС при КС		ДС при АПП		СД при АПП		в том числе ЭКО	
				случаи лечения (гр.24+гр.26+ гр.28)	пациенто-дни (гр.25+гр.27+г р.29)	случаи лечения	пациенто- дни	случаи лечения	пациенто-дни	случаи лечения	пациенто- дни	случаи лечения (из графы 22)	пациенто-дни (из графы 23)
			1	22	23	24	25	26	27	28	29	30	31
175	3	66	ГБУЗ "ЧОКЦО и ЯМ"	144	992	15	180	129	812	0	0	0	0
176	3	70	ГБУЗ "ЧОККВД"	15	158	0	0	15	158	0	0	0	0
177	2	63	ГБУЗ "ЧОКТИВВ"	12	154	0	0	3	42	9	112	0	0
178	2	65	ГБУЗ "ОСП"	0	0	0	0	0	0	0	0	0	0
179	2	468	ГБУЗ "ЧОЦР"	0	0	0	0	0	0	0	0	0	0
180	3	58	ГБУЗ "ОПЦ"	9	27	0	0	9	27	0	0	9	27
181	2	76	ГБУЗ "ЧОКД"	3	42	0	0	3	42	0	0	0	0
182	3	639	ФГБУ "ФЦССХ" Минздрава России (г.Челябинск)	0	0	0	0	0	0	0	0	0	0
183		436	ГБУЗ Челябинское областное патологоанатомическое бюро	0	0								
184		75	ГБУЗ ЧелОблЦентр мед профилактики	0	0								
			Итого: ОБЛАСТЬ	256	1 751	48	505	199	1 134	9	112	9	27
			ГУЗ										
185	2	89	ГБУЗ "ОКВД № 3"	30	270	0	0	30	270	0	0	0	0
186	2	172	ГБУЗ "ОКВД № 4"	13	117	0	0	13	117	0	0	0	0
187	3	171	ГБУЗ "ООД № 2"	34	366	0	0	34	366	0	0	0	0
188	2	155	ГБУЗ "ООД № 3"	12	51	12	51	0	0	0	0	0	0
			Итого: ГУЗ	89	804	12	51	77	753	0	0	0	0
			ИТОГО по Чел. обл.	3 021	25 889	286	2 629	2 592	22 090	143	1 170	26	61
			МУ за пределами области										
189		746	ООО МД Проект 2010 г. Уфа	0	0								
190		732	ООО УралКлиничЛечРеабилЦентр г. Н.Тагил	0	0								
191		763	ООО "Дистанционная медицина" г. Москва	0	0								
192		694	ФГБНУ Томский НИМЦ	0	0								
193		770	ФГКУ "СКК "Приволжский" Мин.Обор. РФ	0	0								
			Итого по МУ за пределами ЧО	0	0	0	0	0	0	0	0	0	0
			ИТОГО по ТП ОМС Челябинской обл.	3 021	25 889	286	2 629	2 592	22 090	143	1 170	26	61

Распределение объемов пр

№ п/п	Уровень	Код МО	Наименование МО, территорий	Поликлиника										Скорая медицинская помощь			
				Всего посещений (гр.33+гр.34+ гр.35+гр.36+ гр.37+гр.38+ гр.39+гр.40)	в том числе								Стомато логия (УЕТ)	Количество обращений (включая стомато логические)	Всего, вызовов	в том числе с проведением тромболизиса (из графы 43)	в том числе проведение медицинско й эвакуации (консультаци и) (из графы 43)
					поликлиника (за искл. стоматологических посещений)				стоматология (пос.)								
					врач. и фельдш. посещения (за искл. однократ. посещений с л/д целью) с проф целью	однократные посещения с л/д целью	врач. и фельдш. посещения с л/д целью (за искл. однократ. пос с л/д)	врач. и фельдш. посещения по неотлож. мед. помощи	посещения с проф. целью (за искл. однократ. посещений с л/д целью)	однократные посещения с л/д целью	посещения с л/д целью (за искл. однократ. пос. с л/д целью)	посещения по неотлож. мед. помощи					
			1	32	33	34	35	36	37	38	39	40	41	42	43	44	45
			ГОРОДА														
			Ашинский МР														
1	2	242	ГБУЗ "Городская больница № 1 г.Аша"	2 659	497	269	1 476	195	78	0	144	0	466	540	147	0	0
2	1	241	ГБУЗ "Городская больница №2 г.Аша"	1 182	216	82	727	75	14	0	68	0	263	266	0	0	0
3	1	244	ГБУЗ "Городская больница г.Сим"	1 761	288	114	1 116	114	30	0	99	0	428	405	63	0	0
4	1	243	ГБУЗ "Городская больница г.Миныйр"	875	150	25	590	75	8	0	27	0	108	206	42	0	0
5	1	537	ГБУЗ "Кропачевская городская больница"	264	48	0	186	0	0	0	30	0	120	72	21	0	0
6	1	408	ПАО "Ашинский метзавод"	312	46	16	233	0	0	0	17	0	85	82	0	0	0
			Итого: Ашинский МР	7 053	1 245	506	4 328	459	130	0	385	0	1 470	1 571	273	0	0
			Верхнеуфалейский ГО														
7	1	198	ГБУЗ "Городская больница г. Верхний Уфалей"	3 136	798	42	2 013	283	0	0	0	0	0	671	156	0	0
8	1	203	ГБУЗ "Стоматологическая поликлиника г.Верхний Уфалей"	538	0	0	0	0	25	0	513	0	1 997	170	0	0	0
			Итого: Верхнеуфалейский ГО	3 674	798	42	2 013	283	25	0	513	0	1 997	841	156	0	0
			Еманжелинский МР														
9	2	205	ГБУЗ "Городская больница № 1 г.Еманжелинск"	4 262	931	212	2 403	390	70	0	256	0	1 009	888	156	0	0
			Итого: Еманжелинский МР	4 262	931	212	2 403	390	70	0	256	0	1 009	888	156	0	0
			Златоустовский ГО														
10	1	134	ГБУЗ "ГБ № 1 г.Златоуст"	2 670	382	22	1 580	226	42	0	418	0	2 533	665	0	0	0
11	1	135	ГБУЗ "ГБ" № 2 г.Златоуст"	2 139	207	5	1 408	240	4	0	275	0	1 662	561	0	0	0
12	2	136	ГБУЗ "ГБ № 3 г.Златоуст"	3 470	329	7	2 387	339	31	0	377	0	1 760	922	0	0	0
13	2	455	ГБУЗ "Городская больница № 4 г.Златоуст"	1 743	126	16	1 332	98	0	0	171	0	924	502	0	0	0
14		139	ГБУЗ ГДБ №1 г.Златоуст	0													
15	2	140	ГБУЗ "ГДБ г.Златоуст"	6 918	2 180	23	3 688	267	415	0	345	0	1 211	1 343	0	0	0
16		147	ГБУЗ ГДП г.Златоуст	0													
17	2	142	ГБУЗ "Родильный дом г.Златоуст"	724	126	124	474	0	0	0	0	0	0	158	0	0	0
18	1	552	ГБУЗ "ВФД г.Златоуст"	93	93	0	0	0	0	0	0	0	0	0	0	0	0
19	1	674	ГБУЗ "ССМП г.Златоуст"	0	0	0	0	0	0	0	0	0	0	0	717	0	0
20	1	438	НУЗ "Отделенческая больница ст.Златоуст ОАО "РЖД"	1 555	362	2	921	165	0	0	105	0	875	342	0	0	0
21		719	ООО Центр семейной медицины "Созвездие"	0													
22		761	ООО "Здоровье"	0													
			Итого: Златоустовский ГО	19 312	3 805	199	11 790	1 335	492	0	1 691	0	8 965	4 493	717	0	0
			Карабашский ГО														
23	1	209	ГБУЗ "Городская больница г.Карабаш"	1 346	235	52	927	99	12	0	21	0	33	315	54	0	0
			Итого: Карабашский ГО	1 346	235	52	927	99	12	0	21	0	33	315	54	0	0
			Карталинский МР														
24	2	264	Карталинская горбольница	3 920	978	59	2 325	270	80	0	208	0	679	844	228	0	0
25	1	441	НУЗ "Узловая больница ст. Карталы ОАО "РЖД"	1 413	207	76	852	150	11	0	117	0	512	323	0	0	0
			Итого: Карталинский МР	5 333	1 185	135	3 177	420	91	0	325	0	1 191	1 167	228	0	0
			Локомотивный ГО														
26	1	447	ГБУЗ "Областная больница"поселка Локомотивный	610	102	0	436	42	0	0	30	0	98	158	0	0	0
			Итого: Локомотивный ГО	610	102	0	436	42	0	0	30	0	98	158	0	0	0

№ п/п	Уровень	Код МО	Наименование МО, территорий	Поликлиника										Скорая медицинская помощь			
				Всего посещений (гр.33+гр.34+ гр.35+гр.36+ гр.37+гр.38+ гр.39+гр.40)	в том числе								Стомато- логия (УЕТ)	Количество обращений (включая стомато- логические)	Всего, вызовов	в том числе с проведением тромболизиса (из графы 43)	в том числе проведение медицинско- й эвакуации (консультаци- и) (из графы 43)
					поликлиника (за искл. стоматологических посещений)				стоматология (пос.)								
					врач. и фельдш. посещения (за искл. однократ. посещений с л/д целью) с проф. целью	однократные посещения с л/д целью	врач. и фельдш. посещения с л/д целью (за искл. однократ. пос с л/д)	врач. и фельдш. посещения по неотлож. мед. помощи	посещения с проф. целью (за искл. однократ. посещений с л/д целью)	однократные посещения с л/д целью	посещения с л/д целью (за искл. однократ. пос. с л/д целью)	посещения по неотлож. мед. помощи					
			1	32	33	34	35	36	37	38	39	40	41	42	43	44	45
			Катав-Ивановский МР														
27	1	278	ГБУЗ "Районная больница г. Катав-Ивановск"	3 535	796	38	2 255	258	24	0	164	0	714	801	147	0	0
			Итого: Катав-Ивановский МР	3 535	796	38	2 255	258	24	0	164	0	714	801	147	0	0
			Копейский ГО														
28	2	148	ГБУЗ "ГБ № 1 г.Копейск"	6 499	1 002	777	4 027	693	0	0	0	0	0	1 342	0	0	0
29	1	150	ГБУЗ "Городская больница № 3 г.Копейск"	3 258	727	17	2 208	261	33	0	12	0	63	740	0	0	0
30	1	157	ГБУЗ "ГДП № 1 г.Копейск"	5 040	2 237	7	2 319	243	234	0	0	0	0	773	0	0	0
31	1	158	ГБУЗ "Стоматологическая поликлиника г. Копейск"	1 574	0	0	0	0	123	0	1 451	0	5 813	483	0	0	0
32	1	420	ГБУЗ "ВФД г.Копейск"	87	87	0	0	0	0	0	0	0	0	0	0	0	0
33	1	491	ГБУЗ "ССМП г.Копейск"	0	0	0	0	0	0	0	0	0	0	0	681	0	0
			Итого: Копейский ГО	16 458	4 053	801	8 554	1 197	390	0	1 463	0	5 876	3 338	681	0	0
			Коркинский МР														
34	2	210	ГБУЗ "Городская больница № 1 г. Коркино"	2 968	374	275	1 826	261	8	0	224	0	885	683	0	0	0
35	1	211	ГБУЗ "Городская больница № 2 г. Коркино"	1 352	383	22	725	96	39	0	87	0	202	271	0	0	0
36	1	212	ГБУЗ "Городская больница № 3 г. Коркино"	1 060	232	5	690	0	59	0	74	0	423	254	0	0	0
37	1	213	ГБУЗ "Городская детская больница г. Коркино"	1 474	721	149	329	78	125	0	72	0	269	133	0	0	0
38	1	675	ГБУЗ "Станция скорой медицинской помощи г.Коркино"	0	0	0	0	0	0	0	0	0	0	0	294	0	0
39	1	633	ООО "НоваАрт"	189	0	0	0	0	15	0	174	0	677	58	0	0	0
40	1	740	ООО "НоваАРТ"	161	0	0	0	0	16	0	145	0	569	48	0	0	0
			Итого: Коркинский МР	7 204	1 710	451	3 570	435	262	0	776	0	3 025	1 447	294	0	0
			Кыштымский ГО														
41	2	216	ГБУЗ "Городская больница им. А.П. Силаева г.Кыштым"	4 830	1 231	69	2 966	354	61	0	149	0	738	1 037	198	0	0
			Итого: Кыштымский ГО	4 830	1 231	69	2 966	354	61	0	149	0	738	1 037	198	0	0
			Магнитогорский ГО														
42	3	159	ГАУЗ "Городская больница № 1 им. Г.И. Дробышева г.Магнитогорск"	5 424	982	3	3 493	946	0	0	0	0	0	1 209	0	0	0
43	3	590	ГАУЗ "Городская больница														

№ п/п	Уровень	Код МО	Наименование МО, территорий	Поликлиника										Скорая медицинская помощь			
				Всего посещений (гр.33+гр.36+ гр.37+гр.38+ гр.39+гр.40)	в том числе				Стомато логия (УЕТ)	Количество обращений (включая стомато логические)	Всего, вызовов	в том числе с проведением тромболизиса (из графы 43)	в том числе проведение медицинско й эвакуации (консультаци и) (из графы 43)				
					поликлиника (за искл. стоматологических посещений)									стоматология (пос.)			
				врач. и фельдш. посещения (за искл. однократ. посещений с л/д целью) с проф целью	однократные посещения с л/д целью	врач. и фельдш. посещения с л/д целью (за искл. однократ. пос с л/д)	врач. и фельдш. посещения по неотлож. мед. помощи	посещения с проф. целью (за искл. однократ. посещений с л/д целью)	однократные посещения с л/д целью	посещения с л/д целью (за искл. однократ. пос. с л/д целью)	посещения по неотлож. мед. помощи						
			1	32	33	34	35	36	37	38	39	40	41	42	43	44	45
58	2	690	АО "Центр семейной медицины"	0	0	0	0	0	0	0	0	0	0	0	0	0	0
59		671	ООО Медицина плюс	0													
60		709	ООО ЛДЦ МИБС им.С.Березина	0													
61		727	ООО "Рикон"	0													
62		768	ООО "НовоМед"	0													
			Итого: Магнитогорский ГО	45 534	9 735	752	26 338	3 586	1 256	0	3 741	126	20 453	10 077	1 963	0	12
			Миасский ГО														
63	1	186	ГБУЗ "ГБ № 1 г.Миасс"	3 479	1 005	18	1 937	240	36	0	243	0	1 238	727	0	0	0
64	3	187	ГБУЗ "Городская больница № 2 г.Миасс"	12 019	2 435	251	8 173	735	140	0	285	0	1 533	2 820	0	0	0
65	3	188	ГБУЗ "Городская больница № 3 г.Миасс"	1 666	496	39	885	120	27	0	99	0	585	328	0	0	0
66	2	452	ГБУЗ "Городская больница № 4 г.Миасс"	4 767	1 351	0	2 581	387	138	0	310	0	1 830	959	0	0	0
67	1	451	ГБУЗ "СП г.Миасс"	1 233	0	0	0	0	71	0	1 162	0	4 391	383	0	0	0
68	1	193	ГБУЗ "ССМП г.Миасс"	0	0	0	0	0	0	0	0	0	0	0	780	0	0
69	1	433	ФГБУЗ МСЧ № 92 ФМБА России	245	0	0	165	0	0	0	80	0	315	82	0	0	0
70		764	ООО "МРТ ПЛЮС"	0													
			Итого: Миасский ГО	23 409	5 287	308	13 741	1 482	412	0	2 179	0	9 892	5 299	780	0	0
			Озерский ГО														
71	2	453	ФГБУЗ КБ № 71 ФМБА России	11 158	2 611	145	6 776	709	205	0	712	0	1 897	2 494	381	0	0
			Итого: Озерский ГО	11 158	2 611	145	6 776	709	205	0	712	0	1 897	2 494	381	0	0
			Пластовский МР														
72	1	218	ГБУЗ "Городская больница г.Пласт"	2 178	528	12	1 209	207	67	0	155	0	645	455	117	0	0
			Итого: Пластовский МР	2 178	528	12	1 209	207	67	0	155	0	645	455	117	0	0
			Саткинский МР														
73	2	404	ГБУЗ "Районная больница г.Сатка"	9 920	2 377	87	5 430	644	290	0	1 092	0	4 568	2 174	0	0	0
74	1	530	ГБУЗ "ССМП г.Сатка"	0	0	0	0	0	0	0	0	0	0	0	360	0	0
			Итого: Саткинский МР	9 920	2 377	87	5 430	644	290	0	1 092	0	4 568	2 174	360	0	0
			Снежинский ГО														
75	2	444	ФГБУЗ ЦМСЧ № 15 ФМБА России	6 470	1 089	581	3 513	411	48	0	828	0	2 159	1 447	219	0	0
76	2	728	ООО "ЯМТ - Снежинск"	30	0	0	30	0	0	0	0	0	0	15	0	0	0
			Итого: Снежинский ГО	6 500	1 089	581	3 543	411	48	0	828	0	2 159	1 462	219	0	0
			Трехгорный ГО														
77	2	445	ФГБУЗ МСЧ № 72 ФМБА России	3 969	505	476	2 443	252	69	0	224	0	727	891	134	0	0
			Итого: Трехгорный ГО	3 969	505	476	2 443	252	69	0	224	0	727	891	134	0	0
			Троицкий ГО														
78	3	295	ГБУЗ "Областная больница г.Троицк"	7 155	1 937	65	4 077	702	125	0	249	0	747	1 442	453	0	0
			Итого: Троицкий ГО	7 155	1 937	65	4 077	702	125	0	249	0	747	1 442	453	0	0
			Усть-Катавский ГО														
79	1	403	ФГБУЗ МСЧ № 162 ФМБА России	3 437	858	41	1 908	219	24	0	387	0	929	765	117	0	0
			Итого: Усть-Катавский ГО	3 437	858	41	1 908	219	24	0	387	0	929	765	117	0	0
			Челябинский ГО														
80	2	315	ГБУЗ "Областная больница г.Челябуль"	6 939	1 765	109	3 736	576	136	0	617	0	3 245	1 452	243	0	0
81	1	647	ООО "Смайл"	135	0	0	0	0	0	0	135	0	514	45	0	0	0
			Итого: Челябинский ГО	7 074	1 765	109	3 736	576	136	0	752	0	3 759	1 497	243	0	0
			Челябинский ГО														
82	3	79	МАУЗ ОТКЗ ГКБ № 1	8 728	1 293	227	6 216	642	71	0	279	0	1 970	2 280	0	0	0
83	2	91	МБУЗ ГКБ № 2	6 892	2 018	44	3 984	507	87	0	252	0	1 602	1 487	0	0	0
84	3	456	ГБУЗ "ОКБ № 3"	18 577	2 492	0	14 808	1 250	27	0	0	0	32	4 903	0	0	0

№ п/п	Уровень	Код МО	Наименование МО, территорий	Поликлиника										Скорая медицинская помощь			
				Всего посещений (гр.33+гр.34+ гр.35+гр.36+ гр.37+гр.38+ гр.39+гр.40)	в том числе								Стомато- логия (УЕТ)	Количество обращений (включая стомато- логические)	Всего, вызовов	в том числе с проведением тромболизиса (из графы 43)	в том числе проведение медицинско- й эвакуации (консультаци- и) (из графы 43)
					поликлиника (за искл. стоматологических посещений)				стоматология (пос.)								
					врач. и фельдш. посещения (за искл. однократ. посещений с л/д целью) с проф. целью	однократные посещения с л/д целью	врач. и фельдш. посещения с л/д целью (за искл. однократ. пос с л/д)	врач. и фельдш. посещения по неотлож. мед. помощи	посещения с проф. целью (за искл. однократ. посещений с л/д целью)	однократные посещения с л/д целью	посещения с л/д целью (за искл. однократ. пос. с л/д целью)	посещения по неотлож. мед. помощи					
			1	32	33	34	35	36	37	38	39	40	41	42	43	44	45
85		92	ГБУЗ ОКБ № 4	0													
86	3	93	МБУЗ ГКБ № 5	6 634	975	316	4 724	592	6	0	21	0	132	1 665	0	0	0
87	3	85	МБУЗ ГКБ № 6	10 828	2 365	340	6 932	925	15	0	251	0	1 520	2 519	0	0	0
88	3	88	ФГБОУ ВО ЮУГМУ Минздрава России	2 402	55	0	1 878	0	45	0	424	0	2 498	1 151	0	0	0
89	3	94	МАУЗ ОЗП ГКБ № 8	8 681	1 655	205	5 929	879	5	0	8	0	51	2 084	0	0	0
90	3	95	МАУЗ ГКБ № 9	3 191	717	54	2 135	285	0	0	0	0	0	748	0	0	0
91	3	86	ГБУЗ "ОКБ № 2"	8 639	2 045	448	5 495	639	0	0	12	0	48	1 836	0	0	0
92	3	413	МАУЗ ГКБ №11	7 026	1 216	194	4 889	486	38	0	203	0	1 252	1 787	0	0	0
93	1	96	МБУЗ ГБ № 14	2 117	370	209	1 279	159	15	0	85	0	537	478	0	0	0
94	1	98	МБУЗ ГБ №16	1 653	500	0	928	129	30	0	66	0	394	347	0	0	0
95	3	440	НУЗ "Дорожная клиническая больница на ст. Челябинск ОАО "РЖД"	9 409	699	98	7 980	495	0	0	137	0	841	2 849	0	0	0
96	3	99	МАУЗ ДГКБ № 1	10 799	4 316	187	4 999	414	599	0	284	0	1 014	1 829	0	0	0
97	2	439	МБУЗ ДГКБ № 7	4 750	1 996	34	2 103	174	331	0	112	0	535	779	0	0	0
98	3	90	МБУЗ ДГКБ № 8	6 630	2 826	0	2 575	261	310	0	658	0	2 614	1 134	6	0	6
99	1	119	МБУЗ ГКП № 5	7 548	998	276	5 442	739	59	0	34	0	264	1 921	0	0	0
100		87	МБУЗ ГКП № 7	0													
101	1	122	МБУЗ "ГКП № 8"	5 222	1 069	230	3 451	360	44	0	68	0	446	1 234	0	0	0
102	1	417	МБУЗ "ДГКП № 1"	4 536	1 520	125	2 174	192	272	0	253	0	1 054	851	0	0	0
103	1	125	МБУЗ Детская городская поликлиника № 4	5 363	2 171	131	2 530	0	374	0	157	0	771	943	0	0	0
104	1	415	МБУЗ ДГП № 6	4 446	1 633	18	2 324	204	222	0	45	0	184	831	0	0	0
105	1	127	МБУЗ ДГКП № 8	8 144	3 012	407	3 679	342	444	0	260	0	1 139	1 382	0	0	0
106	2	102	МБУЗ "ДГКП № 9"	4 928	1 439	189	2 829	165	180	0	126	0	510	1 044	0	0	0
107	1	130	МБУЗ СП № 1	696	0	0	0	0	104	0	592	0	3 737	208	0	0	0
108	1	132	ООО "Стоматологическая поликлиника № 3"	917	0	0	0	0									

№ п/п	Уровень	Кол МО	Наименование МО, территорий	Поликлиника										Скорая медицинская помощь			
				Всего посещений (гр.33+гр.34+ гр.35+гр.36+ гр.37+гр.38+ гр.39+гр.40)	в том числе				Стомато- логия (УЕТ)	Количество обращений (включая стомато- логические)	Всего, вызвовов	в том числе с проведением травматологиче- ской помощи (из графы 43)	в том числе проведение медицинско- й эвакуации (консультаци- онной) (из графы 43)				
					поликлиника (за искл. стоматологических посещений)									стоматология (пос.)			
				врач. и фельдш. посещения (за искл. однократ. посещений с л/д целью) с проф целью	однократные посещения с л/д целью	врач. и фельдш. посещения с л/д целью (за искл. однократ. пос с л/д)	врач. и фельдш. посещения по неотлож. мед. помощи	посещения с проф. целью (за искл. однократ. посещений с л/д целью)	однократные посещения с л/д целью	посещения с л/д целью (за искл. однократ. пос. с л/д целью)	посещения по неотлож. мед. помощи						
			I	32	33	34	35	36	37	38	39	40	41	42	43	44	45
128	2	749	ГБУЗ "Центр медицинской реабилитации "Вдохновение"	0	0	0	0	0	0	0	0	0	0	0	0	0	0
129	1	698	МБОУ "Лицей № 11 г.Челябинска"	29	0	0	0	15	0	14	0	71	5	0	0	0	0
130	1	738	ООО "ЕВРОДЕНТ"	155	0	0	0	16	0	139	0	674	50	0	0	0	0
131	3	689	ООО "Канон"	0	0	0	0	0	0	0	0	0	0	0	0	0	0
132		747	ООО Центр акуш и гинекологии №1	0													
133	2	756	ООО "Эксперт"	0	0	0	0	0	0	0	0	0	0	0	0	0	0
134		658	ООО ЛДЦ МИБС-Челябинск	0													
135	1	752	ООО "Фортуна"	0	0	0	0	0	0	0	0	0	0	0	0	0	0
136	1	771	ООО "Полимедика Челябинск"	4 212	906	0	2 889	417	0	0	0	0	1 014	0	0	0	0
137		760	ООО ЛПМО "Золотое сечение"	0													
138	1	765	ООО "ВЭХ ОМС"	0	0	0	0	0	0	0	0	0	0	0	0	0	0
139		707	ООО МО "Оптик-Центр"	0													
140	1	762	ООО "Лакшми"	76	0	0	0	14	0	62	0	265	21	0	0	0	0
141	1	766	ООО "ПолиКлиника"	0	0	0	0	0	0	0	0	0	0	48	0	0	0
142	1	769	ООО "ГИМЕНЕЙ"	0	0	0	0	0	0	0	0	0	0	0	0	0	0
			Итого: Челябинский ГО	165 976	38 302	3 736	102 440	10 256	3 468	0	7 774	0	41 874	38 615	5 283	3	6
			Южноуральский ГО														
143	2	222	ГБУЗ "Городская больница г.Южноуральск"	3 581	1 058	0	2 052	312	36	0	123	0	255	727	177	0	0
			Итого: Южноуральский ГО	3 581	1 058	0	2 052	312	36	0	123	0	255	727	177	0	0
			Итого: ГОРОДА	363 508	82 143	8 817	216 112	24 628	7 693	0	23 989	126	113 021	81 954	13 131	3	18
			РАЙОНЫ														
			Агаповский МР														
144	1	224	МУЗ Агаповская ЦРБ администрации Агаповского муниципального района	2 978	979	67	1 494	272	38	0	128	0	644	542	150	0	0
			Итого: Агаповский МР	2 978	979	67	1 494	272	38	0	128	0	644	542	150	0	0
			Аргаяшский МР														
145	1	234	ГБУЗ "Районная больница с.Аргаяш"	3 905	1 439	50	1 797	357	112	0	150	0	839	649	99	0	0
			Итого: Аргаяшский МР	3 905	1 439	50	1 797	357	112	0	150	0	839	649	99	0	0
			Брединский МР														
146	1	248	ГБУЗ "Районная больница п.Бреды"	2 315	487	13	1 390	198	83	0	144	0	807	511	120	0	0
			Итого: Брединский МР	2 315	487	13	1 390	198	83	0	144	0	807	511	120	0	0
			Варненский МР														
147	2	324	ГБУЗ "Районная больница с.Варна"	2 767	494	253	1 436	216	108	0	260	0	1 339	564	123	0	0
			Итого: Варненский МР	2 767	494	253	1 436	216	108	0	260	0	1 339	564	123	0	0
			Верхнеуральский МР														
148	1	257	ГБУЗ "Районная больница г.Верхнеуральск"	3 308	991	22	1 943	288	16	0	48	0	261	665	162	0	0
149	1	734	ООО "Санаторий "Карагайский бор"	0	0	0	0	0	0	0	0	0	0	0	0	0	0
			Итого: Верхнеуральский МР	3 308	991	22	1 943	288	16	0	48	0	261	665	162	0	0
			Еткульский МР														
150	1	329	ГБУЗ "Районная больница с.Еткуль"	2 732	628	30	1 685	215	57	0	117	0	408	603	120	0	0
			Итого: Еткульский МР	2 732	628	30	1 685	215	57	0	117	0	408	603	120	0	0
			Каслинский МР														
151	1	274	ГБУЗ "Районная больница г.Касли"	3 277	664	0	2 219	282	36	0	76	0	357	719	157	0	0
152		696	ООО "Эм Эр Ай Клиник"	0													
			Итого: Каслинский МР	3 277	664	0	2 219	282	36	0	76	0	357	719	157	0	0
			Кизильский МР														

№ п/п	Уровень	Код МО	Наименование МО, территорий	Поликлиника										Скорая медицинская помощь			
				Всего посещений (гр.33+гр.34+ гр.35+гр.36+ гр.37+гр.38+ гр.39+гр.40)	в том числе							Стомато логия (УЕТ)	Количество обращений (включая стомато логические)	Всего, вызовов	в том числе с проведением тромболизиса (из графы 43)	в том числе проведение медицинско й эвакуации (консультаци и) (из графы 43)	
					поликлиника (за искл. стоматологических посещений)				стоматология (пос.)								
				врач. и фельдш. посещения (за искл. однократ. посещений с л/д целью) с проф. целью	однократные посещения с л/д целью	врач. и фельдш. посещения с л/д целью (за искл. однократ. пос с л/д)	врач. и фельдш. посещения по неотлож. мед. помощи	посещения с проф. целью (за искл. однократ. посещений с л/д целью)	однократные посещения с л/д целью	посещения с л/д целью (за искл. однократ. пос. с л/д целью)	посещения по неотлож. мед. помощи						
			1	32	33	34	35	36	37	38	39	40	41	42	43	44	45
153	1	334	ГБУЗ "Районная больница с.Кизильское"	1 974	495	3	1 113	174	47	0	142	0	611	418	102	0	0
			Итого: Кизильский МР	1 974	495	3	1 113	174	47	0	142	0	611	418	102	0	0
			Красноармейский МР														
154	1	344	МУ "Красноармейская ЦРБ"	4 220	1 090	321	2 253	327	72	0	157	0	399	803	183	0	0
			Итого: Красноармейский МР	4 220	1 090	321	2 253	327	72	0	157	0	399	803	183	0	0
			Кунашакский МР														
155	1	354	ГБУЗ "Районная больница с.Кунашак"	3 104	510	128	1 959	216	120	0	171	0	593	710	129	0	0
			Итого: Кунашакский МР	3 104	510	128	1 959	216	120	0	171	0	593	710	129	0	0
			Кусинский МР														
156	1	282	ГБУЗ "Районная больница г.Куса"	2 791	481	11	1 660	228	78	0	333	0	1 475	664	129	0	0
157		280	ГБУЗ Магнитская ГБ	0													
			Итого: Кусинский МР	2 791	481	11	1 660	228	78	0	333	0	1 475	664	129	0	0
			Нагайбакский МР														
158	1	363	ГБУЗ "Районная больница с.Фершампенуаз"	1 928	486	122	996	171	24	0	129	0	482	375	93	0	0
			Итого: Нагайбакский МР	1 928	486	122	996	171	24	0	129	0	482	375	93	0	0
			Нязепетровский МР														
159	1	286	ГБУЗ "Районная больница г.Нязепетровск"	1 857	342	26	1 104	150	41	0	194	0	721	434	81	0	0
			Итого: Нязепетровский МР	1 857	342	26	1 104	150	41	0	194	0	721	434	81	0	0
			Октябрьский МР														
160	1	372	МУЗ "Октябрьская ЦРБ"	2 321	502	17	1 499	168	24	0	111	0	265	535	102	0	0
			Итого: Октябрьский МР	2 321	502	17	1 499	168	24	0	111	0	265	535	102	0	0
			Сосновский МР														
161	1	378	МБУЗ Сосновская ЦРБ	5 805	1 879	105	2 993	510	105	0	213	0	821	1 077	291	0	0
162	1	640	ООО Стоматологическая клиника "Нео-Дент"	12	0	0	0	0	0	0	12	0	45	4	0	0	0
			Итого: Сосновский МР	5 817	1 879	105	2 993	510	105	0	225	0	866	1 081	291	0	0
			Увельский МР														
163	1	306	ГБУЗ "Районная больница п.Увельский"	2 780	802	0	1 554	255	-6	0	175	0	866	574	138	0	0
164	1	767	ОАО "Санаторий Урал"	0	0	0	0	0	0	0	0	0	0	0	0	0	0
			Итого: Увельский МР	2 780	802	0	1 554	255	-6	0	175	0	866	574	138	0	0
			Уйский МР														
165	1	391	ГБУЗ "Районная больница с.Уйское"	2 471	547	2	1 450	177	41	0	254	0	959	580	105	0	0
			Итого: Уйский МР	2 471	547	2	1 450	177	41	0	254	0	959	580	105	0	0
			Чибаркульский МР														
166		318	ГБУЗ УБ с.Травники	0													
167		317	ГБУЗ УБ с.Кундравы	0													
168		320	ГБУЗ УБ п.Тимирязевский	0													
169		319	ГБУЗ УБ с.Варламово	0													
170		316	ГБУЗ УБ с.Филимоново	0													
171		471	ООО "Курорт "Кисегач"	0													
			Итого: Чибаркульский МР	0	0	0	0	0	0	0	0	0	0	0	0	0	0
			Чесменский МР														
172	1	397	ГБУЗ "Районная больница с.Чесма"	2 074	451	20	1 248	144	94	0	117	0	544	455	81	0	0
			Итого: Чесменский МР	2 074	451	20	1 248	144	94	0	117	0	544	455	81	0	0
			Итого: РАЙОНЫ	52 619	13 267	1 190	29 793	4 348	1 090	0	2 931	0	12 436	10 882	2 365	0	0
			Областные МУ														
173	3	62	ГБУЗ "ЧОКБ"	3 362	0	0	3 362	0	0	0	0	0	1 682	9	0	0	9
174	3	55	ГБУЗ ЧОДКБ	4 395	1 455	1 043	1 840	0	39	0	18	0	81	929	9	0	9

№ п/п	Уровень	Код МО	Наименование МО, территорий	Поликлиника										Скорая медицинская помощь			
				Всего посещений (гр.33+гр.34+ гр.35+гр.36+ гр.37+гр.38+ гр.39+гр.40)	в том числе								Стомато- логия (УЕТ)	Количество обращений (включая стомато- логические)	Всего, вызовов	в том числе с проведением тромболизиса (из графы 43)	в том числе проведение медицинско- й эвакуации (консультаци- и) (из графы 43)
					поликлиника (за искл. стоматологических посещений)				стоматология (пос.)								
					врач. и фельдш. посещения (за искл. однократ. посещений с л/д целью) с проф целью	однократные посещения с л/д целью	врач. и фельдш. посещения с л/д целью (за искл. однократ. пос с л/д)	врач. и фельдш. посещения по неотлож. мед. помощи	посещения с проф. целью (за искл. однократ. посещений с л/д целью)	однократные посещения с л/д целью	посещения с л/д целью (за искл. однократ. пос. с л/д целью)	посещения по неотлож. мед. помощи					
			1	32	33	34	35	36	37	38	39	40	41	42	43	44	45
175	3	66	ГБУЗ "ЧОКЦО и ЯМ"	2 590	0	0	2 590	0	0	0	0	0	0	1 295	0	0	0
176	3	70	ГБУЗ "ЧОККВД"	1 663	635	0	1 028	0	0	0	0	0	0	511	0	0	0
177	2	63	ГБУЗ "ЧОКТИВВ"	1 680	357	0	1 192	0	17	0	114	0	492	653	0	0	0
178	2	65	ГБУЗ "ОСП"	2 803	0	0	0	0	162	0	2 362	279	9 439	1 168	0	0	0
179	2	468	ГБУЗ "ЧОЦР"	0	0	0	0	0	0	0	0	0	0	0	0	0	0
180	3	58	ГБУЗ "ОПЦ"	1 087	507	15	537	1 087	10	0	18	0	87	279	0	0	0
181	2	76	ГБУЗ "ЧОКД"	626	54	0	572	0	0	0	0	0	0	286	0	0	0
182	3	639	ФГБУ "ФЦССХ" Минздрава России (г.Челябинск)	282	0	0	282	0	0	0	0	0	0	141	0	0	0
183		436	ГБУЗ Челябинское областное патологоанатомическое бюро	0													
184		75	ГБУЗ ЧелОблЦентр мед профилактики	0													
			Итого: ОБЛАСТЬ	18 488	3 008	1 058	11 403	0	228	0	2 512	279	10 099	6 944	18	0	18
			ГУЗ														
185	2	89	ГБУЗ "ОКВД № 3"	5 468	1 014	884	3 570	0	0	0	0	0	0	1 257	0	0	0
186	2	172	ГБУЗ "ОКВД № 4"	2 314	1 128	0	1 186	0	0	0	0	0	0	418	0	0	0
187	3	171	ГБУЗ "ООД № 2"	596	0	0	596	0	0	0	0	0	0	298	0	0	0
188	2	155	ГБУЗ "ООД № 3"	212	0	0	212	0	0	0	0	0	0	106	0	0	0
			Итого: ГУЗ	8 590	2 142	884	5 564	0	0	0	0	0	0	2 079	0	0	0
			ИТОГО по Чел. обл.	443 205	100 560	11 949	262 872	28 976	9 011	0	29 432	405	135 556	101 859	15 514	3	36
			МУ за пределами области														
189		746	ООО МД Проект 2010 г. Уфа	0													
190		732	ООО УралКлиничЛечРеабилЦентр г. Н.Тагил	0													
191		763	ООО "Дистанционная медицина" г. Москва	0													
192		694	ФГБНУ Томский НИМЦ	0													
193		770	ФГКУ "СКС "Приволжский" Мин.Обор. РФ	0													
			Итого по МУ за пределами ЧО	0	0	0	0	0	0	0	0	0	0	0	0	0	0
			ИТОГО по ТП ОМС Челябинской обл.	443 205	100 560	11 949	262 872	28 976	9 011	0	29 432	405	135 556	101 859	15 514	3	36

№ п/п	Уровень	Код МО	Наименование МО, территорий	Круглосуточный стационар																			
				Всего	В рамках базовой программы ОМС	в том числе						В рамках сверх базовой программы ОМС	в том числе										
						высокотехнологичная мед.помощь		мед.помощь по медицинской реабилитации		в том числе по детской медицинской			ВИЧ		высокотехнологичная мед.помощь		мед.помощь по медицинской реабилитации		мед.помощь по профилю "кардиологические"				
				случаи госпитализации (гр.4+гр.12)	к/дни (гр.5+гр.13)	случаи госпитализации	к/дни	случаи госпитализации (из графы 4)	к/дни (из графы 5)	случаи госпитализации (из графы 4)	к/дни (из графы 5)	случаи госпитализации (из графы 8)	к/дни (из графы 9)	случаи госпитализации	к/дни	случаи госпитализации (из графы 12)	к/дни (из графы 13)	случаи госпитализации (из графы 12)	к/дни (из графы 13)	случаи госпитализации (из графы 12)	к/дни (из графы 13)	случаи госпитализации (из графы 12)	к/дни (из графы 13)
			1	2	3	4	5	6	7	8	9	10	11	12	13	14	15	16	17	18	19	20	21
175	3	66	ГБУЗ "ЧОКЦО и ЯМ"	216	2 338	216	2 338	3	18	0	0	0	0	0	0	0	0	0	0	0	0	0	0
176	3	70	ГБУЗ "ЧОККВД"	18	304	18	304	3	75	0	0	0	0	0	0	0	0	0	0	0	0	0	0
177	2	63	ГБУЗ "ЧОКТИВВ"	44	765	44	765	0	0	0	0	0	0	0	0	0	0	0	0	0	0	0	0
178	2	65	ГБУЗ "ОСП"	0	0	0	0	0	0	0	0	0	0	0	0	0	0	0	0	0	0	0	0
179	2	468	ГБУЗ "ЧОЦР"	6	103	5	93	0	0	5	93	2	22	1	10	0	0	0	0	1	10	0	0
180	3	58	ГБУЗ "ОПЦ"	174	1 114	174	1 114	6	65	0	0	0	0	0	0	0	0	0	0	0	0	0	0
181	2	76	ГБУЗ "ЧОКД"	0	0	0	0	0	0	0	0	0	0	0	0	0	0	0	0	0	0	0	0
182	3	639	ФГБУ "ФЦССХ" Минздрава России (г.Челябинск)	50	223	50	223	20	102	0	0	0	0	0	0	0	0	0	0	0	0	0	0
183		436	ГБУЗ Челябинское областное патологоанатомическое бюро	0	0																		
184		75	ГБУЗ ЧелОблЦентр мед профилактики	0	0																		
			Итого: ОБЛАСТЬ	1 184	10 724	1 183	10 714	74	743	33	303	30	232	1	10	0	0	0	0	1	10	0	0
			ГУЗ																				
185	2	89	ГБУЗ "ОКВД № 3"	18	290	18	290	0	0	0	0	0	0	0	0	0	0	0	0	0	0	0	0
186	2	172	ГБУЗ "ОКВД № 4"	6	67	6	67	0	0	0	0	0	0	0	0	0	0	0	0	0	0	0	0
187	3	171	ГБУЗ "ООД № 2"	45	525	45	525	0	0	0	0	0	0	0	0	0	0	0	0	0	0	0	0
188	2	155	ГБУЗ "ООД № 3"	36	370	36	370	0	0	0	0	0	0	0	0	0	0	0	0	0	0	0	0
			Итого: ГУЗ	105	1 252	105	1 252	0	0	0	0	0	0	0	0	0	0	0	0	0	0	0	0
			ИТОГО по Чел. обл.	8 656	79 776	8 562	78 159	126	1 292	114	1 678	46	472	94	1 617	9	195	14	152	71	1 270	0	0
			МУ за пределами области																				
189		746	ООО МД Проект 2010 г. Уфа	0	0																		
190		732	ООО УралКлиничЛечРеабилЦентр г. Н.Тагил	0	0																		
191		763	ООО "Дистанционная медицина" г. Москва	0	0																		
192		694	ФГБНУ Томский НИМЦ	0	0																		
193		770	ФГКУ "СКК "Приволжский" Мин.Обор. РФ	0	0																		
			Итого по МУ за пределами ЧО	0	0	0	0	0	0	0	0	0	0	0	0	0	0	0	0	0	0	0	0
			ИТОГО по ТП ОМС Челябинской обл.	8 656	79 776	8 562	78 159	126	1 292	114	1 678	46	472	94	1 617	9	195	14	152	71	1 270	0	0

Распределение объемов про

№ п/п	Уровень	Код МО	Наименование МО, территорий	Дневные стационары всех типов (включая вспомогательные репродуктивные технологии (ЭКО))									
				Всего по ДС		ДС при КС		ДС при АПП		СД при АПП		в том числе ЭКО	
				случаи лечения (гр.24+гр.26+гр.28)	пациенто-дни (гр.25+гр.27+гр.29)	случаи лечения	пациенто-дни	случаи лечения	пациенто-дни	случаи лечения	пациенто-дни	случаи лечения (из графы 22)	пациенто-дни (из графы 23)
			1	22	23	24	25	26	27	28	29	30	31
			ГОРОДА										
			Ашинский МР										
1	2	242	ГБУЗ "Городская больница № 1 г. Аша"	6	72	3	39	3	33	0	0	0	0
2	1	241	ГБУЗ "Городская больница №2 г. Аша"	12	113	0	0	12	113	0	0	0	0
3	1	244	ГБУЗ "Городская больница г.Сим"	12	138	0	0	12	138	0	0	0	0
4	1	243	ГБУЗ "Городская больница г.Миныйар"	6	62	0	0	6	62	0	0	0	0
5	1	537	ГБУЗ "Кропачевская городская больница"	3	30	0	0	3	30	0	0	0	0
6	1	408	ПАО "Ашинский метзавод"	0	0	0	0	0	0	0	0	0	0
			Итого: Ашинский МР	39	415	3	39	36	376	0	0	0	0
			Верхнеуфалейский ГО										
7	1	198	ГБУЗ "Городская больница г. Верхний Уфалей"	24	200	0	0	24	200	0	0	0	0
8	1	203	ГБУЗ "Стоматологическая поликлиника г.Верхний Уфалей"	0	0	0	0	0	0	0	0	0	0
			Итого: Верхнеуфалейский ГО	24	200	0	0	24	200	0	0	0	0
			Еманжелинский МР										
9	2	205	ГБУЗ "Городская больница № 1 г.Еманжелинск"	39	364	0	0	36	339	3	25	0	0
			Итого: Еманжелинский МР	39	364	0	0	36	339	3	25	0	0
			Златоустовский ГО										
10	1	134	ГБУЗ "ГБ № 1 г.Златоуст"	18	122	0	0	18	122	0	0	0	0
11	1	135	ГБУЗ "ГБ" № 2 г.Златоуст"	18	122	0	0	18	122	0	0	0	0
12	2	136	ГБУЗ "ГБ № 3 г.Златоуст"	24	218	0	0	24	218	0	0	0	0
13	2	455	ГБУЗ "Городская больница № 4 г.Златоуст"	18	67	0	0	18	67	0	0	0	0
14		139	ГБУЗ ГДБ №1 г.Златоуст	0	0								
15	2	140	ГБУЗ "ГДБ г.Златоуст"	15	129	0	0	15	129	0	0	0	0
16		147	ГБУЗ ГДП г.Златоуст	0	0								
17	2	142	ГБУЗ "Родильный дом г.Златоуст"	18	133	0	0	18	133	0	0	0	0
18	1	552	ГБУЗ "ВФД г. Златоуст"	0	0	0	0	0	0	0	0	0	0
19	1	674	ГБУЗ "ССМП г.Златоуст"	0	0	0	0	0	0	0	0	0	0
20	1	438	НУЗ "Отделенческая больница ст.Златоуст ОАО "РЖД"	9	64	0	0	9	64	0	0	0	0
21		719	ООО Центр семейной медицины "Созвездие"	0	0								
22		761	ООО "Здоровье"	0	0								
			Итого: Златоустовский ГО	120	855	0	0	120	855	0	0	0	0
			Карабашский ГО										
23	1	209	ГБУЗ "Городская больница г.Карабаш"	12	93	0	0	12	93	0	0	0	0
			Итого: Карабашский ГО	12	93	0	0	12	93	0	0	0	0
			Карталинский МР										
24	2	264	Карталинская горбольница	24	204	0	0	21	179	3	25	0	0
25	1	441	НУЗ "Узловая больница ст. Карталы ОАО "РЖД"	6	67	0	0	6	67	0	0	0	0
			Итого: Карталинский МР</										

№ п/п	Уровень	Код МО	Наименование МО, территорий	Дневные стационары всех типов (включая вспомогательные репродуктивные технологии (ЭКО))									
				Всего по ДС		ДС при КС		ДС при АПП		СД при АПП		в том числе ЭКО	
				случаи лечения (гр.24+гр.26+ гр.28)	пациенто-дни (гр.25+гр.27+г р.29)	случаи лечения	пациенто- дни	случаи лечения	пациенто-дни	случаи лечения	пациенто- дни	случаи лечения (из графы 22)	пациенто-дни (из графы 23)
			1	22	23	24	25	26	27	28	29	30	31
			Катав-Ивановский МР										
27	1	278	ГБУЗ "Районная больница г. Катав-Ивановск"	6	100	0	0	6	100	0	0	0	0
			Итого: Катав-Ивановский МР	6	100	0	0	6	100	0	0	0	0
			Копейский ГО										
28	2	148	ГБУЗ "ГБ № 1 г.Копейск"	66	415	14	70	52	345	0	0	0	0
29	1	150	ГБУЗ "Городская больница № 3 г.Копейск"	15	122	0	0	12	97	3	25	0	0
30	1	157	ГБУЗ "ГДП № 1 г.Копейск"	15	105	0	0	12	84	3	21	0	0
31	1	158	ГБУЗ "Стоматологическая поликлиника г. Копейск"	0	0	0	0	0	0	0	0	0	0
32	1	420	ГБУЗ "ВФД г.Копейск"	0	0	0	0	0	0	0	0	0	0
33	1	491	ГБУЗ "ССМП г.Копейск"	0	0	0	0	0	0	0	0	0	0
			Итого: Копейский ГО	96	642	14	70	76	526	6	46	0	0
			Коркинский МР										
34	2	210	ГБУЗ "Городская больница № 1 г. Коркино"	27	183	9	36	18	147	0	0	0	0
35	1	211	ГБУЗ "Городская больница № 2 г. Коркино"	6	40	0	0	6	40	0	0	0	0
36	1	212	ГБУЗ "Городская больница № 3 г. Коркино"	6	32	0	0	6	32	0	0	0	0
37	1	213	ГБУЗ "Городская детская больница г. Коркино"	0	0	0	0	0	0	0	0	0	0
38	1	675	ГБУЗ "Станция скорой медицинской помощи г.Коркино"	0	0	0	0	0	0	0	0	0	0
39	1	633	ООО "НоваАрт"	0	0	0	0	0	0	0	0	0	0
40	1	740	ООО "НоваАРТ"	0	0	0	0	0	0	0	0	0	0
			Итого: Коркинский МР	39	255	9	36	30	219	0	0	0	0
			Кыштымский ГО										
41	2	216	ГБУЗ "Городская больница им. А.П. Силаева г.Кыштым"	28	167	0	0	28	167	0	0	0	0
			Итого: Кыштымский ГО	28	167	0	0	28	167	0	0	0	0
			Магнитогорский ГО										
42	3	159	ГАУЗ "Городская больница № 1 им. Г.И. Дробышева г.Магнитогорск"	63	540	0	0	60	509	3	31	0	0
43	3	590	ГАУЗ "Городская больница № 2 г. Магнитогорск"	31	320	0	0	24	278	7	42	0	0
44	3	161	ГАУЗ "Городская больница № 3 г.Магнитогорск"	66	454	0	0	54	384	12	70	0	0
45	3	164	ГАУЗ "Детская городская больница г.Магнитогорск"	76	784	0	0	73	760	3	24	0	0
46	3	160	АНО "ЦКМСЧ"	41	328	8	48	30	259	3	21	0	0
47	2	165	ГАУЗ "Родильный дом № 1 г.Магнитогорск"	19	161	9	97	10	64	0	0	0	0
48	2	166	ГБУЗ "Родильный дом № 2 г. Магнитогорск"	15	90	12	74	3	16	0	0	0	0
49	2	167	ГБУЗ "Родильный дом № 3 г. Магнитогорск"	9	77	6	49	3	28	0	0	0	0
50	1	178	ГБУЗ "Детская городская поликлиника № 2 г.Магнитогорск"	6	36	0	0	6	36	0	0	0	0
51	1	184	ГБУЗ "Детская городская поликлиника № 1 г.Магнитогорск"	6	34	0	0	3	15	3	19	0	0
52	1	179	ГБУЗ "Детская городская поликлиника № 3 г.Магнитогорск"	3	18	0	0	3	18	0	0	0	0
53	1	182	ГБУЗ "Стоматологическая поликлиника № 2 г.Магнитогорск"	0	0	0	0	0	0	0	0	0	0
54	1	183	ГБУЗ "Стоматологическая поликлиника № 1 г.Магнитогорск"	0	0	0	0	0	0	0	0	0	0
55	1	180	ГБУЗ "Детская стоматологическая поликлиника г.Магнитогорск"	0	0	0	0	0	0	0	0	0	0
56	1	676	ГБУЗ "Станция скорой медицинской помощи г.Магнитогорск"	0	0	0	0	0	0	0	0	0	0
57		712	ООО ДНК Клиника	0	0								

№ п/п	Уровень	Код МО	Наименование МО, территорий	Дневные стационары всех типов (включая вспомогательные репродуктивные технологии (ЭКО))									
				Всего по ДС		ДС при КС		ДС при АПП		СД при АПП		в том числе ЭКО	
				случаи лечения (гр.24+гр.26+ гр.28)	пациенто-дни (гр.25+гр.27+г р.29)	случаи лечения	пациенто- дни	случаи лечения	пациенто-дни	случаи лечения	пациенто- дни	случаи лечения (из графы 22)	пациенто-дни (из графы 23)
			1	22	23	24	25	26	27	28	29	30	31
58	2	690	АО "Центр семейной медицины"	6	12	0	0	6	12	0	0	6	12
59		671	ООО Медицина плюс	0	0								
60		709	ООО ЛДЦ МИБС им.С.Березина	0	0								
61		727	ООО "Рикон"	0	0								
62		768	ООО "НовоМед"	0	0								
			Итого: Магнитогорский ГО	341	2 854	35	268	275	2 379	31	207	6	12
			Миасский ГО										
63	1	186	ГБУЗ "ГБ № 1 г.Миасс"	18	186	0	0	15	163	3	23	0	0
64	3	187	ГБУЗ "Городская больница № 2 г.Миасс"	75	572	6	7	63	513	6	52	0	0
65	3	188	ГБУЗ "Городская больница № 3 г.Миасс"	15	137	0	0	15	137	0	0	0	0
66	2	452	ГБУЗ "Городская больница № 4 г.Миасс"	14	112	0	0	14	112	0	0	0	0
67	1	451	ГБУЗ "СП г.Миасс"	0	0	0	0	0	0	0	0	0	0
68	1	193	ГБУЗ "ССМП г.Миасс"	0	0	0	0	0	0	0	0	0	0
69	1	433	ФГБУЗ МСЧ № 92 ФМБА России	6	79	0	0	6	79	0	0	0	0
70		764	ООО "МРТ ПЛЮС"	0	0								
			Итого: Миасский ГО	128	1 086	6	7	113	1 004	9	75	0	0
			Озерский ГО										
71	2	453	ФГБУЗ КБ № 71 ФМБА России	57	624	39	441	18	183	0	0	0	0
			Итого: Озерский ГО	57	624	39	441	18	183	0	0	0	0
			Пластовский МР										
72	1	218	ГБУЗ "Городская больница г.Пласт"	15	139	0	0	15	139	0	0	0	0
			Итого: Пластовский МР	15	139	0	0	15	139	0	0	0	0
			Саткинский МР										
73	2	404	ГБУЗ "Районная больница г.Сатка"	64	679	0	0	64	679	0	0	0	0
74	1	530	ГБУЗ "ССМП г.Сатка"	0	0	0	0	0	0	0	0	0	0
			Итого: Саткинский МР	64	679	0	0	64	679	0	0	0	0
			Снежинский ГО										
75	2	444	ФГБУЗ ЦМСЧ № 15 ФМБА России	24	260	0	0	24	260	0	0	0	0
76	2	728	ООО "ЯМТ - Снежинск"	0	0	0	0	0	0	0	0	0	0
			Итого: Снежинский ГО	24	260	0	0	24	260	0	0	0	0
			Трехгорный ГО										
77	2	445	ФГБУЗ МСЧ № 72 ФМБА России	30	283	0	0	24	233	6	50	0	0
			Итого: Трехгорный ГО	30	283	0	0	24	233	6	50	0	0
			Троицкий ГО										
78	3	295	ГБУЗ "Областная больница г.Троицк"	56	507	0	0	56	507	0	0	0	0
			Итого: Троицкий ГО	56	507	0	0	56	507	0	0	0	0
			Усть-Катавский ГО										
79	1	403	ФГБУЗ МСЧ № 162 ФМБА России	9	97	9	97	0	0	0	0	0	0
			Итого: Усть-Катавский ГО	9	97	9	97	0	0	0	0	0	0
			Чибаркульский ГО										
80	2	315	ГБУЗ "Областная больница г.Чибаркуль"	42	412	0	0	39	388	3	24	0	0
81	1	647	ООО "Смайл"	0	0	0	0	0	0	0	0	0	0
			Итого: Чибаркульский ГО	42	412	0	0	39	388	3	24	0	0
			Челябинский ГО										
82	3	79	МАУЗ ОТКЗ ГКБ № 1	85	760	6	33	79	727	0	0	0	0
83	2	91	МБУЗ ГКБ № 2	46	326	0	0	46	326	0	0	0	0
84	3	456	ГБУЗ "ОКБ № 3"	100	850	8	50	89	770	3	30	0	0

№ п/п	Уровень	Код МО	Наименование МО, территорий	Дневные стационары всех типов (включая вспомогательные репродуктивные технологии (ЭКО))									
				Всего по ДС		ДС при КС		ДС при АПП		СД при АПП		в том числе ЭКО	
				случаи лечения (гр.24+гр.26+ гр.28)	пациенто-дни (гр.25+гр.27+г р.29)	случаи лечения	пациенто- дни	случаи лечения	пациенто-дни	случаи лечения	пациенто- дни	случаи лечения (из графы 22)	пациенто-дни (из графы 23)
			1	22	23	24	25	26	27	28	29	30	31
85		92	ГБУЗ ОКБ № 4	0	0								
86	3	93	МБУЗ ГКБ № 5	27	225	0	0	27	225	0	0	0	0
87	3	85	МБУЗ ГКБ № 6	77	660	6	40	69	606	2	14	0	0
88	3	88	ФГБОУ ВО ЮУГМУ Минздрава России	51	403	0	0	51	403	0	0	0	0
89	3	94	МАУЗ ОЗП ГКБ № 8	94	980	30	390	62	571	2	19	0	0
90	3	95	МАУЗ ГКБ № 9	51	398	3	21	42	318	6	59	0	0
91	3	86	ГБУЗ "ОКБ № 2"	63	519	15	94	42	373	6	52	0	0
92	3	413	МАУЗ ГКБ №11	51	354	0	0	51	354	0	0	0	0
93	1	96	МБУЗ ГБ № 14	21	168	0	0	21	168	0	0	0	0
94	1	98	МБУЗ ГБ №16	15	121	0	0	15	121	0	0	0	0
95	3	440	НУЗ "Дорожная клиническая больница на ст.Челябинск ОАО "РЖД"	69	480	0	0	69	480	0	0	0	0
96	3	99	МАУЗ ДГКБ № 1	30	250	0	0	28	239	2	11	0	0
97	2	439	МБУЗ ДГКБ № 7	18	165	0	0	15	140	3	25	0	0
98	3	90	МБУЗ ДГКБ № 8	39	295	12	100	24	174	3	21	0	0
99	1	119	МБУЗ ГКП № 5	45	353	0	0	30	233	15	120	0	0
100		87	МБУЗ ГКП № 7	0	0								
101	1	122	МБУЗ "ГКП № 8"	12	107	0	0	12	107	0	0	0	0
102	1	417	МБУЗ "ДГКП № 1"	3	22	0	0	0	0	3	22	0	0
103	1	125	МБУЗ Детская городская поликлиника № 4	3	21	0	0	0	0	3	21	0	0
104	1	415	МБУЗ ДГП № 6	15	111	0	0	12	87	3	24	0	0
105	1	127	МБУЗ ДГКП № 8	22	148	0	0	19	126	3	22	0	0
106	2	102	МБУЗ "ДГКП № 9"	4	33	0	0	4	33	0	0	0	0
107	1	130	МБУЗ СП № 1	0	0	0	0	0	0	0	0	0	0
108	1	132	ООО "Стоматологическая поликлиника № 3"	0	0	0	0	0	0	0	0	0	0
109	1	401	ООО "СП № 4"	0	0	0	0	0	0	0	0	0	0
110	1	133	МБУЗ СП №6	0	0	0	0	0	0	0	0	0	0
111	1	529	НУЗ "Дорожная стоматологическая поликлиника на ст.Челябинск ОАО "РЖД"	0	0	0	0	0	0	0	0	0	0
112	1	672	МБУЗ ССМП	0	0	0	0	0	0	0	0	0	0
113	1	546	ФКУЗ "МСЧ МВД России по Челябинской области"	0	0	0	0	0	0	0	0	0	0
114	2	678	ФГБУН УНПЦ РМ ФМБА России	0	0	0	0	0	0	0	0	0	0
115	2	635	ООО МЦ "Лотос"	7	17	0	0	7	17	0	0	4	8
116	1	634	ООО "Неврологическая клиника доктора Бубновой И.Д"	0	0	0	0	0	0	0	0	0	0
117	3	668	ООО МК "ЭФ ЭМ СИ"	0	0	0	0	0	0	0	0	0	0
118	2	679	МАУЗ "Центр ВРТ"	6	12	0	0	6	12	0	0	6	12
119	2	691	ООО "ЦЕНТР ДИАЛИЗА"	111	1 443	0	0	111	1 443	0	0	0	0
120	1	641	ЗАО "ВИСВИ"	0	0	0	0	0	0	0	0	0	0
121		721	ООО Центр планирования семьи	0	0								
122		677	ООО "МРТ-Эксперт Челябинск"	0	0								
123		410	МБУЗ Диагностический центр	0	0								
124	2	730	ГАУЗ "Областной центр восстановительной медицины и реабилитации "Огонек"	3	63	3	63	0	0	0	0	0	0
125	3	733	ООО МЦ "МЕДЕОР"	0	0	0	0	0	0	0	0	0	0
126	2	736	ООО "ЦАД 74"	12	156	0	0	12	156	0	0	0	0
127	1	737	ГБУЗ "МЦЛМ"	0	0	0	0	0	0	0	0	0	0

№ п/п	Уровень	Код МО	Наименование МО, территорий	Дневные стационары всех типов (включая вспомогательные репродуктивные технологии (ЭКО))									
				Всего по ДС		ДС при КС		ДС при АПП		СД при АПП		в том числе ЭКО	
				случаи лечения (гр.24+гр.26+ гр.28)	пациенто-дни (гр.25+гр.27+г р.29)	случаи лечения	пациенто- дни	случаи лечения	пациенто-дни	случаи лечения	пациенто- дни	случаи лечения (из графы 22)	пациенто-дни (из графы 23)
			1	22	23	24	25	26	27	28	29	30	31
128	2	749	ГБУЗ "Центр медицинской реабилитации "Вдохновение"	12	184	12	184	0	0	0	0	0	0
129	1	698	МБОУ "Лицей № 11 г.Челябинска"	0	0	0	0	0	0	0	0	0	0
130	1	738	ООО "ЕВРОДЕНТ"	0	0	0	0	0	0	0	0	0	0
131	3	689	ООО "Канон"	0	0	0	0	0	0	0	0	0	0
132		747	ООО Центр акуш и гинекологии №1	0	0								
133	2	756	ООО "Эксперт"	1	2	0	0	1	2	0	0	1	2
134		658	ООО ЛДЦ МИБС-Челябинск	0	0								
135	1	752	ООО "Фортуна"	0	0	0	0	0	0	0	0	0	0
136	1	771	ООО "Полимедика Челябинск"	36	290	0	0	36	290	0	0	0	0
137		760	ООО ЛПМО "Золотое сечение"	0	0								
138	1	765	ООО "ВЭХ ОМС"	6	18	0	0	6	18	0	0	0	0
139		707	ООО МО "Оптик-Центр"	0	0								
140	1	762	ООО "Лакшми"	0	0	0	0	0	0	0	0	0	0
141	1	766	ООО "ПолиКлиника"	6	30	0	0	6	30	0	0	0	0
142	1	769	ООО "ГИМЕНЕЙ"	3	24	3	24	0	0	0	0	0	0
			Итого: Челябинский ГО	1 144	9 988	98	999	992	8 549	54	440	11	22
			Южноуральский ГО										
143	2	222	ГБУЗ "Городская больница г.Южноуральск"	21	164	0	0	21	164	0	0	0	0
			Итого: Южноуральский ГО	21	164	0	0	21	164	0	0	0	0
			Итого: ГОРОДА	2 367	20 485	216	1 987	2 036	17 606	115	892	17	34
			РАЙОНЫ										
			Агаповский МР										
144	1	224	МУЗ Агаповская ЦРБ администрации Агаповского муниципального района	15	150	0	0	15	150	0	0	0	0
			Итого: Агаповский МР	15	150	0	0	15	150	0	0	0	0
			Аргаяшский МР										
145	1	234	ГБУЗ "Районная больница с.Аргаяш"	18	139	0	0	15	116	3	23	0	0
			Итого: Аргаяшский МР	18	139	0	0	15	116	3	23	0	0
			Брединский МР										
146	1	248	ГБУЗ "Районная больница п.Бреды"	9	98	0	0	9	98	0	0	0	0
			Итого: Брединский МР	9	98	0	0	9	98	0	0	0	0
			Варненский МР										
147	2	324	ГБУЗ "Районная больница с.Варна"	14	135	5	45	9	90	0	0	0	0
			Итого: Варненский МР	14	135	5	45	9	90	0	0	0	0
			Верхнеуральский МР										
148	1	257	ГБУЗ "Районная больница г.Верхнеуральск"	23	182	8	52	15	130	0	0	0	0
149	1	734	ООО "Санаторий "Карагайский бор"	0	0	0	0	0	0	0	0	0	0
			Итого: Верхнеуральский МР	23	182	8	52	15	130	0	0	0	0
			Еткульский МР										
150	1	329	ГБУЗ "Районная больница с.Еткуль"	15	139	0	0	15	139	0	0	0	0
			Итого: Еткульский МР	15	139	0	0	15	139	0	0	0	0
			Каслинский МР										
151	1	274	ГБУЗ "Районная больница г.Касли"	16	154	0	0	16	154	0	0	0	0
152		696	ООО "Эм Эр Ай Клиник"	0	0								
			Итого: Каслинский МР	16	154	0	0	16	154	0	0	0	0
			Кизильский МР										

№ п/п	Уровень	Код МО	Наименование МО, территорий	Дневные стационары всех типов (включая вспомогательные репродуктивные технологии (ЭКО))									
				Всего по ДС		ДС при КС		ДС при АПП		СД при АПП		в том числе ЭКО	
				случаи лечения (гр.24+гр.26+ гр.28)	пациенто-дни (гр.25+гр.27+г р.29)	случаи лечения	пациенто- дни	случаи лечения	пациенто-дни	случаи лечения	пациенто- дни	случаи лечения (из графы 22)	пациенто-дни (из графы 23)
			1	22	23	24	25	26	27	28	29	30	31
153	1	334	ГБУЗ "Районная больница с.Кизильское"	12	98	0	0	12	98	0	0	0	0
			Итого: Кизильский МР	12	98	0	0	12	98	0	0	0	0
			Красноармейский МР										
154	1	344	МУ "Красноармейская ЦРБ"	24	248	0	0	24	248	0	0	0	0
			Итого: Красноармейский МР	24	248	0	0	24	248	0	0	0	0
			Кунашакский МР										
155	1	354	ГБУЗ "Районная больница с.Кунашак"	20	161	0	0	20	161	0	0	0	0
			Итого: Кунашакский МР	20	161	0	0	20	161	0	0	0	0
			Кусинский МР										
156	1	282	ГБУЗ "Районная больница г.Куса"	21	146	0	0	18	127	3	19	0	0
157		280	ГБУЗ Магнитская ГБ	0	0								
			Итого: Кусинский МР	21	146	0	0	18	127	3	19	0	0
			Нагайбакский МР										
158	1	363	ГБУЗ "Районная больница с.Фершампенуаз"	9	64	0	0	6	43	3	21	0	0
			Итого: Нагайбакский МР	9	64	0	0	6	43	3	21	0	0
			Нязепетровский МР										
159	1	286	ГБУЗ "Районная больница г.Нязепетровск"	5	36	0	0	5	36	0	0	0	0
			Итого: Нязепетровский МР	5	36	0	0	5	36	0	0	0	0
			Октябрьский МР										
160	1	372	МУЗ "Октябрьская ЦРБ"	18	204	0	0	18	204	0	0	0	0
			Итого: Октябрьский МР	18	204	0	0	18	204	0	0	0	0
			Сосновский МР										
161	1	378	МБУЗ Сосновская ЦРБ	27	264	0	0	21	209	6	55	0	0
162	1	640	ООО Стоматологическая клиника "Нео-Дент"	0	0	0	0	0	0	0	0	0	0
			Итого: Сосновский МР	27	264	0	0	21	209	6	55	0	0
			Увельский МР										
163	1	306	ГБУЗ "Районная больница п.Увельский"	21	183	0	0	21	183	0	0	0	0
164	1	767	ОАО "Санаторий Урал"	0	0	0	0	0	0	0	0	0	0
			Итого: Увельский МР	21	183	0	0	21	183	0	0	0	0
			Уйский МР										
165	1	391	ГБУЗ "Районная больница с.Уйское"	19	155	0	0	14	119	5	36	0	0
			Итого: Уйский МР	19	155	0	0	14	119	5	36	0	0
			Чебаркульский МР										
166		318	ГБУЗ УБ с.Травники	0	0								
167		317	ГБУЗ УБ с.Кундравы	0	0								
168		320	ГБУЗ УБ п.Тимирязевский	0	0								
169		319	ГБУЗ УБ с.Варламово	0	0								
170		316	ГБУЗ УБ с.Филимоново	0	0								
171		471	ООО "Курорт "Кисегач"	0	0								
			Итого: Чебаркульский МР	0	0	0	0	0	0	0	0	0	0
			Чесменский МР										
172	1	397	ГБУЗ "Районная больница с.Чесма"	13	118	0	0	13	118	0	0	0	0
			Итого: Чесменский МР	13	118	0	0	13	118	0	0	0	0
			Итого: РАЙОНЫ	299	2 674	13	97	266	2 423	20	154	0	0
			Областные МУ										
173	3	62	ГБУЗ "ЧОКБ"	24	312	24	312	0	0	0	0	0	0
174	3	55	ГБУЗ ЧОДКБ	35	64	3	19	32	45	0	0	0	0

№ п/п	Уровень	Код МО	Наименование МО, территорий	Дневные стационары всех типов (включая вспомогательные репродуктивные технологии (ЭКО))									
				Всего по ДС		ДС при КС		ДС при АПП		СД при АПП		в том числе ЭКО	
				случаи лечения (гр.24+гр.26+ гр.28)	пациенто-дни (гр.25+гр.27+г р.29)	случаи лечения	пациенто- дни	случаи лечения	пациенто-дни	случаи лечения	пациенто- дни	случаи лечения (из графы 22)	пациенто-дни (из графы 23)
			1	22	23	24	25	26	27	28	29	30	31
175	3	66	ГБУЗ "ЧОКЦО и ЯМ"	134	992	13	173	121	819	0	0	0	0
176	3	70	ГБУЗ "ЧОККВД"	15	157	0	0	15	157	0	0	0	0
177	2	63	ГБУЗ "ЧОКТИВВ"	12	154	0	0	3	42	9	112	0	0
178	2	65	ГБУЗ "ОСП"	0	0	0	0	0	0	0	0	0	0
179	2	468	ГБУЗ "ЧОЦР"	0	0	0	0	0	0	0	0	0	0
180	3	58	ГБУЗ "ОПЦ"	9	28	0	0	9	28	0	0	9	28
181	2	76	ГБУЗ "ЧОКД"	3	43	0	0	3	43	0	0	0	0
182	3	639	ФГБУ "ФЦССХ" Минздрава России (г.Челябинск)	0	0	0	0	0	0	0	0	0	0
183		436	ГБУЗ Челябинское областное патологоанатомическое бюро	0	0								
184		75	ГБУЗ ЧелОблЦентр мед профилактики	0	0								
			Итого: ОБЛАСТЬ	232	1 750	40	504	183	1 134	9	112	9	28
			ГУЗ										
185	2	89	ГБУЗ "ОКВД № 3"	30	270	0	0	30	270	0	0	0	0
186	2	172	ГБУЗ "ОКВД № 4"	12	108	0	0	12	108	0	0	0	0
187	3	171	ГБУЗ "ООД № 2"	37	374	0	0	37	374	0	0	0	0
188	2	155	ГБУЗ "ООД № 3"	15	51	15	51	0	0	0	0	0	0
			Итого: ГУЗ	94	803	15	51	79	752	0	0	0	0
			ИТОГО по Чел. обл.	2 992	25 712	284	2 639	2 564	21 915	144	1 158	26	62
			МУ за пределами области										
189		746	ООО МД Проект 2010 г. Уфа	0	0								
190		732	ООО УралКлиничЛечРеабилЦентр г. Н.Тагил	0	0								
191		763	ООО "Дистанционная медицина" г. Москва	0	0								
192		694	ФГБНУ Томский НИМЦ	0	0								
193		770	ФГКУ "СКК "Приволжский" Мин.Обор. РФ	0	0								
			Итого по МУ за пределами ЧО	0	0	0	0	0	0	0	0	0	0
			ИТОГО по ТП ОМС Челябинской обл.	2 992	25 712	284	2 639	2 564	21 915	144	1 158	26	62

Распределение объемов пр

№ п/п		Уровень	Код МО	Наименование МО, территорий	Поликлиника										Скорая медицинская помощь			
					Всего посещений (гр.33+гр.34+ гр.35+гр.36+ гр.37+гр.38+ гр.39+гр.40)	в том числе								Стомато логия (УЕТ)	Количество обращений (включая стомато логические)	Всего, вызовов	в том числе с проведением тромболизиса (из графы 43)	в том числе проведение медицинско й эвакуации (консультаци и) (из графы 43)
						поликлиника (за искл. стоматологических посещений)				стоматология (пос.)								
						врач. и фельдш. посещения (за искл. однократ. посещений с л/д целью) с проф целью	однократные посещения с л/д целью	врач. и фельдш. посещения с л/д целью (за искл. однократ. пос с л/д)	врач. и фельдш. посещения по неотлож. мед. помощи	посещения с проф. целью (за искл. однократ. посещений с л/д целью)	однократные посещения с л/д целью	посещения с л/д целью (за искл. однократ. пос. с л/д целью)	посещения по неотлож. мед. помощи					
				1	32	33	34	35	36	37	38	39	40	41	42	43	44	45
				ГОРОДА														
				Ашинский МР														
1	2	242		ГБУЗ "Городская больница № 1 г.Аша"	2 663	491	269	1 488	195	79	0	141	0	460	543	147	0	0
2	1	241		ГБУЗ "Городская больница №2 г.Аша"	1 179	221	83	721	76	12	0	66	0	263	265	0	0	0
3	1	244		ГБУЗ "Городская больница г.Сим"	1 772	284	114	1 125	114	30	0	105	0	466	410	63	0	0
4	1	243		ГБУЗ "Городская больница г.Миный"	876	150	29	591	75	7	0	24	0	96	205	42	0	0
5	1	537		ГБУЗ "Кропачевская городская больница"	268	48	0	190	0	0	0	30	0	120	73	21	0	0
6	1	408		ПАО "Ашинский метзавод"	295	46	16	220	0	0	0	13	0	67	79	0	0	0
				Итого: Ашинский МР	7 053	1 240	511	4 335	460	128	0	379	0	1 472	1 575	273	0	0
				Верхнеуфалейский ГО														
7	1	198		ГБУЗ "Городская больница г. Верхний Уфалей"	3 129	803	42	2 001	283	0	0	0	0	0	667	156	0	0
8	1	203		ГБУЗ "Стоматологическая поликлиника г.Верхний Уфалей"	536	0	0	0	0	26	0	510	0	2 001	170	0	0	0
				Итого: Верхнеуфалейский ГО	3 665	803	42	2 001	283	26	0	510	0	2 001	837	156	0	0
				Еманжелинский МР														
9	2	205		ГБУЗ "Городская больница № 1 г.Еманжелинск"	4 278	931	214	2 413	390	70	0	260	0	1 022	891	156	0	0
				Итого: Еманжелинский МР	4 278	931	214	2 413	390	70	0	260	0	1 022	891	156	0	0
				Златоустовский ГО														
10	1	134		ГБУЗ "ГБ № 1 г.Златоуст"	2 672	378	24	1 584	226	40	0	420	0	2 534	667	0	0	0
11	1	135		ГБУЗ "ГБ" № 2 г.Златоуст"	2 149	207	7	1 413	240	6	0	276	0	1 651	562	0	0	0
12	2	136		ГБУЗ "ГБ № 3 г.Златоуст"	3 469	334	8	2 375	339	32	0	381	0	1 784	919	0	0	0
13	2	455		ГБУЗ "Городская больница № 4 г.Златоуст"	1 745	130	12	1 335	100	0	0	168	0	905	501	0	0	0
14		139		ГБУЗ ГДБ №1 г.Златоуст	0													
15	2	140		ГБУЗ "ГДБ г.Златоуст"	6 906	2 183	24	3 676	267	414	0	342	0	1 202	1 340	0	0	0
16		147		ГБУЗ ГДП г.Златоуст	0													
17	2	142		ГБУЗ "Родильный дом г.Златоуст"	729	126	123	480	0	0	0	0	0	0	160	0	0	0
18	1	552		ГБУЗ "ВФД г.Златоуст"	93	93	0	0	0	0	0	0	0	0	0	0	0	0
19	1	674		ГБУЗ "ССМП г.Златоуст"	0	0	0	0	0	0	0	0	0	0	0	717	0	0
20	1	438		НУЗ "Отделенческая больница ст.Златоуст ОАО "РЖД"	1 556	365	1	920	165	0	0	105	0	880	342	0	0	0
21		719		ООО Центр семейной медицины "Созвездие"	0													
22		761		ООО "Здоровье"	0													
				Итого: Златоустовский ГО	19 319	3 816	199	11 783	1 337	492	0	1 692	0	8 956	4 491	717	0	0
				Карабашский ГО														
23	1	209		ГБУЗ "Городская больница г.Карабаш"	1 329	227	53	917	99	12	0	21	0	33	314	54	0	0
				Итого: Карабашский ГО	1 329	227	53	917	99	12	0	21	0	33	314	54	0	0
				Карталинский МР														
24	2	264		Карталинская горбольница	3 925	986	57	2 343	270	83	0	186	0	784	845	228	0	0
25	1	441		НУЗ "Узловая больница ст. Карталы ОАО "РЖД"	1 417	206	76	855	150	10	0	120	0	521	325	0	0	0
				Итого: Карталинский МР	5 342	1 192	133	3 198	420	93	0	306	0	1 305	1 170	228	0	0
				Локомотивный ГО														
26	1	447		ГБУЗ "Областная больница"поселка Локомотивный	631	102	0	446	42	0	0	41	0	122	160	0	0	0
				Итого: Локомотивный ГО	631	102	0	446	42	0	0	41	0	122	160	0	0	0

№ п/п	Уровень	Код МО	Наименование МО, территорий	Поликлиника										Скорая медицинская помощь			
				Всего посещений (гр.33+гр.34+ гр.35+гр.36+ гр.37+гр.38+ гр.39+гр.40)	в том числе								Стомато- логия (УЕТ)	Количество обращений (включая стомато- логические)	Всего, вызовов	в том числе с проведением тромболизиса (из графы 43)	в том числе проведение медицинско- й эвакуации (консультаци- и) (из графы 43)
					поликлиника (за искл. стоматологических посещений)				стоматология (пос.)								
					врач. и фельдш. посещения (за искл. однократ. посещений с л/д целью) с проф целью	однократные посещения с л/д целью	врач. и фельдш. посещения с л/д целью (за искл. однократ. пос с л/д)	врач. и фельдш. посещения по неотлож. мед. помощи	посещения с проф. целью (за искл. однократ. посещений с л/д целью)	однократные посещения с л/д целью	посещения с л/д целью (за искл. однократ. пос. с л/д целью)	посещения по неотлож. мед. помощи					
			1	32	33	34	35	36	37	38	39	40	41	42	43	44	45
			Катав-Ивановский МР														
27	1	278	ГБУЗ "Районная больница г. Катав-Ивановск"	3 530	795	36	2 249	258	25	0	167	0	723	800	147	0	0
			Итого: Катав-Ивановский МР	3 530	795	36	2 249	258	25	0	167	0	723	800	147	0	0
			Копейский ГО														
28	2	148	ГБУЗ "ГБ № 1 г.Копейск"	6 496	1 008	778	4 017	693	0	0	0	0	0	1 339	0	0	0
29	1	150	ГБУЗ "Городская больница № 3 г.Копейск"	3 249	719	21	2 202	261	33	0	13	0	55	738	0	0	0
30	1	157	ГБУЗ "ГДП № 1 г.Копейск"	5 041	2 233	9	2 322	243	234	0	0	0	0	774	0	0	0
31	1	158	ГБУЗ "Стоматологическая поликлиника г. Копейск"	1 579	0	0	0	0	121	0	1 458	0	5 791	485	0	0	0
32	1	420	ГБУЗ "ВФД г.Копейск"	87	87	0	0	0	0	0	0	0	0	0	0	0	0
33	1	491	ГБУЗ "ССМП г.Копейск"	0	0	0	0	0	0	0	0	0	0	0	681	0	0
			Итого: Копейский ГО	16 452	4 047	808	8 541	1 197	388	0	1 471	0	5 846	3 336	681	0	0
			Коркинский МР														
34	2	210	ГБУЗ "Городская больница № 1 г. Коркино"	2 954	370	275	1 821	261	8	0	219	0	861	680	0	0	0
35	1	211	ГБУЗ "Городская больница № 2 г. Коркино"	1 365	383	20	734	96	40	0	92	0	212	275	0	0	0
36	1	212	ГБУЗ "Городская больница № 3 г. Коркино"	1 056	231	4	692	0	56	0	73	0	426	255	0	0	0
37	1	213	ГБУЗ "Городская детская больница г. Коркино"	1 460	723	148	318	78	123	0	70	0	259	130	0	0	0
38	1	675	ГБУЗ "Станция скорой медицинской помощи г.Коркино"	0	0	0	0	0	0	0	0	0	0	0	294	0	0
39	1	633	ООО "НоваАрт"	188	0	0	0	0	15	0	173	0	675	58	0	0	0
40	1	740	ООО "НоваАРТ"	157	0	0	0	0	16	0	141	0	556	47	0	0	0
			Итого: Коркинский МР	7 180	1 707	447	3 565	435	258	0	768	0	2 989	1 445	294	0	0
			Кыштымский ГО														
41	2	216	ГБУЗ "Городская больница им. А.П. Силаева г.Кыштым"	4 837	1 229	64	2 970	353	66	0	155	0	765	1 043	197	0	0
			Итого: Кыштымский ГО	4 837	1 229	64	2 970	353	66	0	155	0	765	1 043	197	0	0
			Магнитогорский ГО														
42	3	159	ГАУЗ "Городская больница № 1 им. Г.И. Дробышева г.Магнитогорск"	5 410	980	4	3 480	946	0	0	0	0	0	1 207	0	0	0
43	3	590	ГАУЗ "Городская больница № 2 г. Магнитогорск"	3 392	374	264	2 331	423	0	0	0	0	0	777	0	0	0
44	3	161	ГАУЗ "Городская больница № 3 г.Магнитогорск"	7 311	1 128	0	5 268	915	0	0	0	0	0	1 647	0	0	0
45	3	164	ГАУЗ "Детская городская больница г.Магнитогорск"	7 026	2 759	181	3 511	305	270	0	0	0	0	1 229	12	0	12
46	3	160	АНО "ЦКМСЧ"	5 779	836	125	4 213	504	73	0	28	0	208	1 435	0	0	0
47	2	165	ГАУЗ "Родильный дом № 1 г.Магнитогорск"	1 836	36	0	1 800	0	0	0	0	0	0	600	0	0	0
48	2	166	ГБУЗ "Родильный дом № 2 г. Магнитогорск"	1 041	111	0	930	0	0	0	0	0	0	300	0	0	0
49	2	167	ГБУЗ "Родильный дом № 3 г. Магнитогорск"	1 073	42	0	1 031	0	0	0	0	0	0	322	0	0	0
50	1	178	ГБУЗ "Детская городская поликлиника № 2 г.Магнитогорск"	3 924	1 311	126	2 004	186	297	0	0	0	0	668	0	0	0
51	1	184	ГБУЗ "Детская городская поликлиника № 1 г.Магнитогорск"	2 584	1 187	32	944	181	240	0	0	0	0	325	0	0	0
52	1	179	ГБУЗ "Детская городская поликлиника № 3 г.Магнитогорск"	2 113	970	30	810	126	177	0	0	0	0	269	0	0	0
53	1	182	ГБУЗ "Стоматологическая поликлиника № 2 г.Магнитогорск"	1 101	0	0	0	0	46	0	1 055	0	6 090	376	0	0	0
54	1	183	ГБУЗ "Стоматологическая поликлиника № 1 г.Магнитогорск"	1 267	0	0	0	0	62	0	1 079	126	6 136	368	0	0	0
55	1	180	ГБУЗ "Детская стоматологическая поликлиника г.Магнитогорск"	1 644	0	0	0	0	92	0	1 552	0	7 878	542	0	0	0
56	1	676	ГБУЗ "Станция скорой медицинской помощи г.Магнитогорск"	0	0	0	0	0	0	0	0	0	0	0	1 951	0	0
57		712	ООО ДНК Клиника	0													

№ п/п	Уровень	Код МО	Наименование МО, территорий	Поликлиника										Скорая медицинская помощь			
				Всего посещений (гр.33+гр.34+гр.35+гр.36+гр.37+гр.38+гр.39+гр.40)	в том числе								Стоматология (УЕТ)	Количество обращений (включая стоматологические)	Всего, вызовов	в том числе с проведением тромболизиса (из графы 43)	в том числе проведение медицинской эвакуации (консультации) (из графы 43)
					поликлиника (за искл. стоматологических посещений)				стоматология (пос.)								
					врач. и фельдш. посещения (за искл. однократ. посещений с л/д целью) с проф целью	однократные посещения с л/д целью	врач. и фельдш. посещения с л/д целью (за искл. однократ. пос с л/д)	врач. и фельдш. посещения по неотлож. мед. помощи	посещения с проф. целью (за искл. однократ. посещений с л/д целью)	однократные посещения с л/д целью	посещения с л/д целью (за искл. однократ. пос. с л/д целью)	посещения по неотлож. мед. помощи					
			1	32	33	34	35	36	37	38	39	40	41	42	43	44	45
58	2	690	АО "Центр семейной медицины"	0	0	0	0	0	0	0	0	0	0	0	0	0	0
59		671	ООО Медицина плюс	0													
60		709	ООО ЛДЦ МИБС им.С.Березина	0													
61		727	ООО "Рикон"	0													
62		768	ООО "НовоМед"	0													
			Итого: Магнитогорский ГО	45 501	9 734	762	26 322	3 586	1 257	0	3 714	126	20 312	10 065	1 963	0	12
			Миасский ГО														
63	1	186	ГБУЗ "ГБ № 1 г.Миасс"	3 490	1 010	23	1 939	239	36	0	243	0	1 245	727	0	0	0
64	3	187	ГБУЗ "Городская больница № 2 г.Миасс"	12 014	2 435	248	8 169	734	143	0	285	0	1 519	2 818	0	0	0
65	3	188	ГБУЗ "Городская больница № 3 г.Миасс"	1 641	486	37	879	120	27	0	92	0	538	323	0	0	0
66	2	452	ГБУЗ "Городская больница № 4 г.Миасс"	4 743	1 338	0	2 567	387	137	0	314	0	1 845	961	0	0	0
67	1	451	ГБУЗ "СП г.Миасс"	1 244	0	0	0	0	72	0	1 172	0	4 486	391	0	0	0
68	1	193	ГБУЗ "ССМП г.Миасс"	0	0	0	0	0	0	0	0	0	0	0	780	0	0
69	1	433	ФГБУЗ МСЧ № 92 ФМБА России	247	0	0	165	0	0	0	82	0	316	82	0	0	0
70		764	ООО "МРТ ПЛЮС"	0													
			Итого: Миасский ГО	23 379	5 269	308	13 719	1 480	415	0	2 188	0	9 949	5 302	780	0	0
			Озерский ГО														
71	2	453	ФГБУЗ КБ № 71 ФМБА России	11 174	2 613	142	6 793	709	205	0	712	0	1 882	2 501	381	0	0
			Итого: Озерский ГО	11 174	2 613	142	6 793	709	205	0	712	0	1 882	2 501	381	0	0
			Пластовский МР														
72	1	218	ГБУЗ "Городская больница г.Пласт"	2 189	529	13	1 211	207	64	0	165	0	669	458	117	0	0
			Итого: Пластовский МР	2 189	529	13	1 211	207	64	0	165	0	669	458	117	0	0
			Саткинский МР														
73	2	404	ГБУЗ "Районная больница г.Сатка"	9 933	2 380	89	5 430	645	291	0	1 098	0	4 593	2 176	0	0	0
74	1	530	ГБУЗ "ССМП г.Сатка"	0	0	0	0	0	0	0	0	0	0	0	360	0	0
			Итого: Саткинский МР	9 933	2 380	89	5 430	645	291	0	1 098	0	4 593	2 176	360	0	0
			Снежинский ГО														
75	2	444	ФГБУЗ ЦМСЧ № 15 ФМБА России	6 458	1 084	585	3 498	410	50	0	831	0	2 166	1 443	219	0	0
76	2	728	ООО "ЯМТ - Снежинск"	30	0	0	30	0	0	0	0	0	0	15	0	0	0
			Итого: Снежинский ГО	6 488	1 084	585	3 528	410	50	0	831	0	2 166	1 458	219	0	0
			Трехгорный ГО														
77	2	445	ФГБУЗ МСЧ № 72 ФМБА России	3 975	510	478	2 445	252	69	0	221	0	720	890	135	0	0
			Итого: Трехгорный ГО	3 975	510	478	2 445	252	69	0	221	0	720	890	135	0	0
			Троицкий ГО														
78	3	295	ГБУЗ "Областная больница г.Троицк"	7 171	1 942	60	4 085	702	124	0	258	0	758	1 447	453	0	0
			Итого: Троицкий ГО	7 171	1 942	60	4 085	702	124	0	258	0	758	1 447	453	0	0
			Усть-Катавский ГО														
79	1	403	ФГБУЗ МСЧ № 162 ФМБА России	3 436	858	39	1 908	219	22	0	390	0	864	766	117	0	0
			Итого: Усть-Катавский ГО	3 436	858	39	1 908	219	22	0	390	0	864	766	117	0	0
			Челябинский ГО														
80	2	315	ГБУЗ "Областная больница г.Челябинск"	6 906	1 763	107	3 707	576	136	0	617	0	3 232	1 452	243	0	0
81	1	647	ООО "Смайл"	132	0	0	0	0	0	0	132	0	502	44	0	0	0
			Итого: Челябинский ГО	7 038	1 763	107	3 707	576	136	0	749	0	3 734	1 496	243	0	0
			Челябинский ГО														
82	3	79	МАУЗ ОТКЗ ГКБ № 1	8 724	1 294	222	6 220	642	70	0	276	0	1 940	2 280	0	0	0
83	2	91	МБУЗ ГКБ № 2	6 903	2 019	38	3 996	507	87	0	256	0	1 631	1 493	0	0	0
84	3	456	ГБУЗ "ОКБ № 3"	18 543	2 489	0	14 778	1 250	26	0	0	0	33	4 892	0	0	0

№ п/п	Уровень	Код МО	Наименование МО, территорий	Поликлиника										Скорая медицинская помощь			
				Всего посещений (гр.33+гр.34+ гр.35+гр.36+ гр.37+гр.38+ гр.39+гр.40)	в том числе								Стомато логия (УЕТ)	Количество обращений (включая стомато логические)	Всего, вызовов	в том числе с проведением тромболитиза (из графы 43)	в том числе проведение медицинско й эвакуации (консультаци и) (из графы 43)
					поликлиника (за искл. стоматологических посещений)				стоматология (пос.)								
					врач. и фельдш. посещения (за искл. однократ. посещений с л/д целью) с проф целью	однократные посещения с л/д целью	врач. и фельдш. посещения с л/д целью (за искл. однократ. пос с л/д)	врач. и фельдш. посещения по неотлож. мед. помощи	посещения с проф. целью (за искл. однократ. посещений с л/д целью)	однократные посещения с л/д целью	посещения с л/д целью (за искл. однократ. пос. с л/д целью)	посещения по неотлож. мед. помощи					
			1	32	33	34	35	36	37	38	39	40	41	42	43	44	45
85		92	ГБУЗ ОКБ № 4	0													
86	3	93	МБУЗ ГКБ № 5	6 630	981	310	4 723	591	7	0	18	0	115	1 664	0	0	0
87	3	85	МБУЗ ГКБ № 6	10 804	2 362	337	6 912	925	15	0	253	0	1 536	2 514	0	0	0
88	3	88	ФГБОУ ВО ЮУГМУ Минздрава России	2 406	55	0	1 882	0	44	0	425	0	2 480	1 154	0	0	0
89	3	94	МАУЗ ОЗП ГКБ № 8	8 698	1 660	202	5 943	879	5	0	9	0	51	2 088	0	0	0
90	3	95	МАУЗ ГКБ № 9	3 184	715	56	2 128	285	0	0	0	0	0	746	0	0	0
91	3	86	ГБУЗ "ОКБ № 2"	8 659	2 036	450	5 521	640	0	0	12	0	48	1 847	0	0	0
92	3	413	МАУЗ ГКБ №11	7 022	1 217	195	4 889	486	39	0	196	0	1 219	1 786	0	0	0
93	1	96	МБУЗ ГБ № 14	2 117	370	211	1 277	159	15	0	85	0	538	478	0	0	0
94	1	98	МБУЗ ГБ №16	1 672	503	0	946	129	29	0	65	0	393	355	0	0	0
95	3	440	НУЗ"Дорожная клиническая больница на ст.Челябинск ОАО "РЖД"	9 420	699	98	7 993	495	0	0	135	0	812	2 851	0	0	0
96	3	99	МАУЗ ДГКБ № 1	10 803	4 319	188	4 998	414	598	0	286	0	1 017	1 832	0	0	0
97	2	439	МБУЗ ДГКБ № 7	4 744	1 997	34	2 096	174	332	0	111	0	535	774	0	0	0
98	3	90	МБУЗ ДГКБ № 8	6 620	2 825	0	2 569	259	311	0	656	0	2 610	1 130	6	0	6
99	1	119	МБУЗ ГКП № 5	7 553	995	274	5 452	739	58	0	35	0	264	1 924	0	0	0
100		87	МБУЗ ГКП № 7	0													
101	1	122	МБУЗ "ГКП № 8"	5 217	1 059	239	3 449	360	45	0	65	0	439	1 234	0	0	0
102	1	417	МБУЗ "ДГКП № 1"	4 524	1 517	118	2 167	192	272	0	258	0	1 059	853	0	0	0
103	1	125	МБУЗ Детская городская поликлиника № 4	5 354	2 174	131	2 517	0	374	0	158	0	770	940	0	0	0
104	1	415	МБУЗ ДГП № 6	4 430	1 627	18	2 312	204	222	0	47	0	183	828	0	0	0
105	1	127	МБУЗ ДГКП № 8	8 144	3 013	407	3 683	342	443	0	256	0	1 117	1 382	0	0	0
106	2	102	МБУЗ "ДГКП № 9"	4 935	1 437	191	2 843	165	179	0	120	0	480	1 047	0	0	0
107	1	130	МБУЗ СП № 1	697	0	0	0	0	103	0	594	0	3 771	209	0	0	0
108	1	132	ООО "Стоматологическая поликлиника № 3"	916	0	0	0	0	0	0	916	0	4 614	321	0	0	0
109	1	401	ООО "СП № 4"	1 306	0	0	0	0	0								

№ п/п	Уровень	Кол МО	Наименование МО, территорий	Поликлиника										Скорая медицинская помощь			
				Всего посещений (гр.33+гр.34+гр.35+гр.36+гр.37+гр.38+гр.39+гр.40)	в том числе							Стоматология (УЕТ)	Количество обращений (включая стоматологические)	Всего, вызовов	в том числе с проведением тромболизиса (из графы 43)	в том числе проведение медицинской эвакуации (консультации) (из графы 43)	
					поликлиника (за искл. стоматологических посещений)				стоматология (пос.)								
					врач. и фельдш. посещения (за искл. однократ. посещений с л/д целью) с проф. целью	однократные посещения с л/д целью	врач. и фельдш. посещения с л/д целью (за искл. однократ. пос с л/д)	врач. и фельдш. посещения по неотлож. мед. помощи	посещения с проф. целью (за искл. однократ. посещений с л/д целью)	однократные посещения с л/д целью	посещения с л/д целью (за искл. однократ. пос. с л/д целью)						посещения по неотлож. мед. помощи
			1	32	33	34	35	36	37	38	39	40	41	42	43	44	45
128	2	749	ГБУЗ "Центр медицинской реабилитации "Вдохновение"	0	0	0	0	0	0	0	0	0	0	0	0	0	0
129	1	698	МБОУ "Лицей № 11 г.Челябинска"	27	0	0	0	0	16	0	11	0	61	4	0	0	0
130	1	738	ООО "ЕВРОДЕНТ"	145	0	0	0	0	12	0	133	0	620	48	0	0	0
131	3	689	ООО "Канон"	0	0	0	0	0	0	0	0	0	0	0	0	0	0
132		747	ООО Центр акуш и гинекологии №1	0													
133	2	756	ООО "Эксперт"	0	0	0	0	0	0	0	0	0	0	0	0	0	0
134		658	ООО ЛДЦ МИБС-Челябинск	0													
135	1	752	ООО "Фортуна"	0	0	0	0	0	0	0	0	0	0	0	0	0	0
136	1	771	ООО "Полимедика Челябинск"	4 206	905	0	2 884	417	0	0	0	0	0	1 012	0	0	0
137		760	ООО ЛПМО "Золотое сечение"	0													
138	1	765	ООО "ВЭХ ОМС"	0	0	0	0	0	0	0	0	0	0	0	0	0	0
139		707	ООО МО "Оптик-Центр"	0													
140	1	762	ООО "Лакшми"	74	0	0	0	0	16	0	58	0	276	21	0	0	0
141	1	766	ООО "ПолиКлиника"	0	0	0	0	0	0	0	0	0	0	0	48	0	0
142	1	769	ООО "ГИМЕНЕЙ"	0	0	0	0	0	0	0	0	0	0	0	0	0	0
			Итого: Челябинский ГО	165 923	38 279	3 724	102 453	10 254	3 466	0	7 747	0	41 663	38 625	5 283	3	6
			Южноуральский ГО														
143	2	222	ГБУЗ "Городская больница г.Южноуральск"	3 594	1 058	0	2 064	312	36	0	124	0	244	729	177	0	0
			Итого: Южноуральский ГО	3 594	1 058	0	2 064	312	36	0	124	0	244	729	177	0	0
			Итого: ГОРОДА	363 417	82 108	8 814	216 083	24 626	7 693	0	23 967	126	112 788	81 975	13 131	3	18
			РАЙОНЫ														
			Агаповский МР														
144	1	224	МУЗ Агаповская ЦРБ администрации Агаповского муниципального района	2 969	989	62	1 485	270	40	0	123	0	614	536	150	0	0
			Итого: Агаповский МР	2 969	989	62	1 485	270	40	0	123	0	614	536	150	0	0
			Аргаяшский МР														
145	1	234	ГБУЗ "Районная больница с.Аргаяш"	3 853	1 437	51	1 777	356	79	0	153	0	822	643	99	0	0
			Итого: Аргаяшский МР	3 853	1 437	51	1 777	356	79	0	153	0	822	643	99	0	0
			Брединский МР														
146	1	248	ГБУЗ "Районная больница п.Бреды"	2 315	488	14	1 387										

№ п/п	Уровень	Код МО	Наименование МО, территорий	Поликлиника										Скорая медицинская помощь			
				Всего посещений (гр.33+гр.34+гр.35+гр.36+гр.37+гр.38+гр.39+гр.40)	в том числе								Стоматология (УЕТ)	Количество обращений (включая стоматологические)	Всего, вызовов	в том числе с проведением тромболизиса (из графы 43)	в том числе проведение медицинской эвакуации (консультации) (из графы 43)
					поликлиника (за искл. стоматологических посещений)				стоматология (пос.)								
					врач. и фельдш. посещения (за искл. однократ. посещений с л/д целью) с проф. целью	однократные посещения с л/д целью	врач. и фельдш. посещения с л/д целью (за искл. однократ. пос с л/д)	врач. и фельдш. посещения по неотлож. мед. помощи	посещения с проф. целью (за искл. однократ. посещений с л/д целью)	однократные посещения с л/д целью	посещения с л/д целью (за искл. однократ. пос. с л/д целью)	посещения по неотлож. мед. помощи					
			1	32	33	34	35	36	37	38	39	40	41	42	43	44	45
153	1	334	ГБУЗ "Районная больница с.Кизильское"	1 965	494	1	1 111	174	46	0	139	0	602	415	102	0	0
			Итого: Кизильский МР	1 965	494	1	1 111	174	46	0	139	0	602	415	102	0	0
			Красноармейский МР														
154	1	344	МУ "Красноармейская ЦРБ"	4 220	1 085	321	2 261	327	75	0	151	0	403	803	183	0	0
			Итого: Красноармейский МР	4 220	1 085	321	2 261	327	75	0	151	0	403	803	183	0	0
			Кунашакский МР														
155	1	354	ГБУЗ "Районная больница с.Кунашак"	3 096	510	126	1 953	216	120	0	171	0	598	708	129	0	0
			Итого: Кунашакский МР	3 096	510	126	1 953	216	120	0	171	0	598	708	129	0	0
			Кусинский МР														
156	1	282	ГБУЗ "Районная больница г.Куса"	2 798	486	10	1 662	228	76	0	336	0	1 483	666	129	0	0
157		280	ГБУЗ Магнитская ГБ	0													
			Итого: Кусинский МР	2 798	486	10	1 662	228	76	0	336	0	1 483	666	129	0	0
			Нагайбакский МР														
158	1	363	ГБУЗ "Районная больница с.Фершампенуаз"	1 926	485	119	1 002	171	20	0	129	0	481	377	93	0	0
			Итого: Нагайбакский МР	1 926	485	119	1 002	171	20	0	129	0	481	377	93	0	0
			Нязепетровский МР														
159	1	286	ГБУЗ "Районная больница г.Нязепетровск"	1 863	341	27	1 115	150	40	0	190	0	707	434	81	0	0
			Итого: Нязепетровский МР	1 863	341	27	1 115	150	40	0	190	0	707	434	81	0	0
			Октябрьский МР														
160	1	372	МУЗ "Октябрьская ЦРБ"	2 304	504	14	1 481	168	22	0	115	0	272	533	102	0	0
			Итого: Октябрьский МР	2 304	504	14	1 481	168	22	0	115	0	272	533	102	0	0
			Сосновский МР														
161	1	378	МБУЗ Сосновская ЦРБ	5 784	1 877	108	2 974	510	108	0	207	0	805	1 067	290	0	0
162	1	640	ООО Стоматологическая клиника "Нео-Дент"	12	0	0	0	0	0	0	12	0	46	4	0	0	0
			Итого: Сосновский МР	5 796	1 877	108	2 974	510	108	0	219	0	851	1 071	290	0	0
			Увельский МР														
163	1	306	ГБУЗ "Районная больница п.Увельский"	2 792	798	0	1 568	255	18	0	153	0	843	577	138	0	0
164	1	767	ОАО "Санаторий Урал"	0	0	0	0	0	0	0	0	0	0	0	0	0	0
			Итого: Увельский МР	2 792	798	0	1 568	255	18	0	153	0	843	577	138	0	0
			Уйский МР														
165	1	391	ГБУЗ "Районная больница с.Уйское"	2 466	541	2	1 446	177	42	0	258	0	980	580	105	0	0
			Итого: Уйский МР	2 466	541	2	1 446	177	42	0	258	0	980	580	105	0	0
			Чибаркульский МР														
166		318	ГБУЗ УБ с.Травники	0													
167		317	ГБУЗ УБ с.Кундравы	0													
168		320	ГБУЗ УБ п.Тимирязевский	0													
169		319	ГБУЗ УБ с.Варламово	0													
170		316	ГБУЗ УБ с.Филимоново	0													
171		471	ООО "Курорт "Кисегач"	0													
			Итого: Чибаркульский МР	0	0	0	0	0	0	0	0	0	0	0	0	0	0
			Чесменский МР														
172	1	397	ГБУЗ "Районная больница с.Чесма"	2 080	457	16	1 248	144	95	0	120	0	557	456	81	0	0
			Итого: Чесменский МР	2 080	457	16	1 248	144	95	0	120	0	557	456	81	0	0
			Итого: РАЙОНЫ	52 550	13 260	1 162	29 776	4 346	1 090	0	2 916	0	12 444	10 869	2 366	0	0
			Областные МУ														
173	3	62	ГБУЗ "ЧОКБ"	3 375	0	0	3 375	0	0	0	0	0	0	1 686	9	0	9
174	3	55	ГБУЗ ЧОДКБ	4 404	1 455	1 040	1 852	0	39	0	18	0	81	934	9	0	9

№ п/п	Уровень	Код МО	Наименование МО, территорий	Поликлиника										Скорая медицинская помощь			
				Всего посещений (гр.33+гр.34+ гр.35+гр.36+ гр.37+гр.38+ гр.39+гр.40)	в том числе								Стомато- логия (УЕТ)	Количество обращений (включая стомато- логические)	Всего, вызовов	в том числе с проведением тромболизиса (из графы 43)	в том числе проведение медицинско- й эвакуации (консультаци- и) (из графы 43)
					поликлиника (за искл. стоматологических посещений)				стоматология (пос.)								
					врач. и фельдш. посещения (за искл. однократ. посещений с л/д целью) с проф целью	однократные посещения с л/д целью	врач. и фельдш. посещения с л/д целью (за искл. однократ. пос с л/д)	врач. и фельдш. посещения по неотлож. мед. помощи	посещения с проф. целью (за искл. однократ. посещений с л/д целью)	однократные посещения с л/д целью	посещения с л/д целью (за искл. однократ. пос. с л/д целью)	посещения по неотлож. мед. помощи					
			1	32	33	34	35	36	37	38	39	40	41	42	43	44	45
175	3	66	ГБУЗ "ЧОКЦО и ЯМ"	2 596	0	0	2 596	0	0	0	0	0	0	1 298	0	0	0
176	3	70	ГБУЗ "ЧОККВД"	1 667	636	0	1 031	0	0	0	0	0	0	513	0	0	0
177	2	63	ГБУЗ "ЧОКТИВВ"	1 692	355	0	1 206	0	17	0	114	0	490	660	0	0	0
178	2	65	ГБУЗ "ОСП"	2 797	0	0	0	0	162	0	2 356	279	9 377	1 164	0	0	0
179	2	468	ГБУЗ "ЧОЦР"	0	0	0	0	0	0	0	0	0	0	0	0	0	0
180	3	58	ГБУЗ "ОПЦ"	1 095	502	15	547	0	9	0	22	0	99	285	0	0	0
181	2	76	ГБУЗ "ЧОКД"	634	54	0	580	0	0	0	0	0	0	290	0	0	0
182	3	639	ФГБУ "ФЦССХ" Минздрава России (г.Челябинск)	288	0	0	288	0	0	0	0	0	0	144	0	0	0
183		436	ГБУЗ Челябинское областное патологоанатомическое бюро	0													
184		75	ГБУЗ ЧелОблЦентр мед профилактики	0													
			Итого: ОБЛАСТЬ	18 548	3 002	1 055	11 475	0	227	0	2 510	279	10 047	6 974	18	0	18
			ГУЗ														
185	2	89	ГБУЗ "ОКВД № 3"	5 473	1 013	885	3 575	0	0	0	0	0	0	1 259	0	0	0
186	2	172	ГБУЗ "ОКВД № 4"	2 312	1 129	0	1 183	0	0	0	0	0	0	416	0	0	0
187	3	171	ГБУЗ "ООД № 2"	600	0	0	600	0	0	0	0	0	0	300	0	0	0
188	2	155	ГБУЗ "ООД № 3"	214	0	0	214	0	0	0	0	0	0	107	0	0	0
			Итого: ГУЗ	8 599	2 142	885	5 572	0	0	0	0	0	0	2 082	0	0	0
			ИТОГО по Чел. обл.	443 114	100 512	11 916	262 906	28 972	9 010	0	29 393	405	135 279	101 900	15 515	3	36
			МУ за пределами области														
189		746	ООО МД Проект 2010 г. Уфа	0													
190		732	ООО УралКлиничЛечРеабилЦентр г. Н.Тагил	0													
191		763	ООО "Дистанционная медицина" г. Москва	0													
192		694	ФГБНУ Томский НИМЦ	0													
193		770	ФГКУ "СКС "Приволжский" Мин.Обор. РФ	0													
			Итого по МУ за пределами ЧО	0	0	0	0	0	0	0	0	0	0	0	0	0	0
			ИТОГО по ТП ОМС Челябинской обл.	443 114	100 512	11 916	262 906	28 972	9 010	0	29 393	405	135 279	101 900	15 515	3	36

РЕСО-Мед
итого за 2018 год

РЕСО-Мед
итого за 2018 год

№ п/п	Уровень	Кол. МО	Наименование МО, территорий	Круглосуточный стационар																			
				Всего		В рамках базовой программы ОМС		в том числе						В рамках сверх базовой программы ОМС		в том числе							
								высокотехнологичная мед.помощь		мед.помощь по медицинской реабилитации		в том числе по детской медицинской				ВИЧ		высокотехнологичная мед.помощь		мед.помощь по медицинской реабилитации		мед.помощь по профилю "кардиологические"	
				случаи госпитализации (гр.4+гр.12)	к/дни (гр.5+гр.13)	случаи госпитализации	к/дни	случаи госпитализации (из графы 4)	к/дни (из графы 5)	случаи госпитализации (из графы 4)	к/дни (из графы 5)	случаи госпитализации (из графы 8)	к/дни (из графы 9)	случаи госпитализации	к/дни	случаи госпитализации (из графы 12)	к/дни (из графы 13)	случаи госпитализации (из графы 12)	к/дни (из графы 13)	случаи госпитализации (из графы 12)	к/дни (из графы 13)	случаи госпитализации (из графы 12)	к/дни (из графы 13)
			1	2	3	4	5	6	7	8	9	10	11	12	13	14	15	16	17	18	19	20	21
			Катав-Ивановский МР																				
27	1	278	ГБУЗ "Районная больница г. Катав-Ивановск"	120	1 279	120	1 279	0	0	0	0	0	0	0	0	0	0	0	0	0	0	0	0
			Итого: Катав-Ивановский МР	120	1 279	120	1 279	0	0	0	0	0	0	0	0	0	0	0	0	0	0	0	0
			Копейский ГО																				
28	2	148	ГБУЗ "ГБ № 1 г.Копейск"	552	4 226	552	4 226	0	0	0	0	0	0	0	0	0	0	0	0	0	0	0	0
29	1	150	ГБУЗ "Городская больница № 3 г.Копейск"	0	0	0	0	0	0	0	0	0	0	0	0	0	0	0	0	0	0	0	0
30	1	157	ГБУЗ "ДП № 1 г.Копейск"	0	0	0	0	0	0	0	0	0	0	0	0	0	0	0	0	0	0	0	0
31	1	158	ГБУЗ "Стоматологическая поликлиника г. Копейск"	0	0	0	0	0	0	0	0	0	0	0	0	0	0	0	0	0	0	0	0
32	1	420	ГБУЗ "ВФД г.Копейск"	0	0	0	0	0	0	0	0	0	0	0	0	0	0	0	0	0	0	0	0
33	1	491	ГБУЗ "ССМП г.Копейск"	0	0	0	0	0	0	0	0	0	0	0	0	0	0	0	0	0	0	0	0
			Итого: Копейский ГО	552	4 226	552	4 226	0	0	0	0	0	0	0	0	0	0	0	0	0	0	0	0
			Коркинский МР																				
34	2	210	ГБУЗ "Городская больница № 1 г. Коркино"	190	1 418	190	1 418	0	0	0	0	0	0	0	0	0	0	0	0	0	0	0	0
35	1	211	ГБУЗ "Городская больница № 2 г. Коркино"	24	205	24	205	0	0	0	0	0	0	0	0	0	0	0	0	0	0	0	0
36	1	212	ГБУЗ "Городская больница № 3 г. Коркино"	0	0	0	0	0	0	0	0	0	0	0	0	0	0	0	0	0	0	0	0
37	1	213	ГБУЗ "Городская детская больница г. Коркино"	25	194	25	194	0	0	0	0	0	0	0	0	0	0	0	0	0	0	0	0
38	1	675	ГБУЗ "Станция скорой медицинской помощи г.Коркино"	0	0	0	0	0	0	0	0	0	0	0	0	0	0	0	0	0	0	0	0
39	1	633	ООО "НоваАрт"	0	0	0	0	0	0	0	0	0	0	0	0	0	0	0	0	0	0	0	0
40	1	740	ООО "НоваАРТ"	0	0	0	0	0	0	0	0	0	0	0	0	0	0	0	0	0	0	0	0
			Итого: Коркинский МР	239	1 817	239	1 817	0	0	0	0	0	0	0	0	0	0	0	0	0	0	0	0
			Кыштымский ГО																				
41	2	216	ГБУЗ "Городская больница им. А.П. Силаева г.Кыштым"	1																			

№ п/п	Уровень	Код МО	Наименование МО, территорий	Круглосуточный стационар																			
				Всего		В рамках базовой программы ОМС		в том числе						В рамках сверх базовой программы ОМС		в том числе							
								высокотехнологичная мед.помощь		мед.помощь по медицинской реабилитации		в том числе по детской медицинской				ВИЧ		высокотехнологичная мед.помощь		мед.помощь по медицинской реабилитации		мед.помощь по профилю "кардиологические"	
				случаи госпитализации (гр.4+гр.12)	к/дни (гр.5+гр.13)	случаи госпитализации	к/дни	случаи госпитализации (из графы 4)	к/дни (из графы 5)	случаи госпитализации (из графы 4)	к/дни (из графы 5)	случаи госпитализации (из графы 8)	к/дни (из графы 9)	случаи госпитализации	к/дни	случаи госпитализации (из графы 12)	к/дни (из графы 13)	случаи госпитализации (из графы 12)	к/дни (из графы 13)	случаи госпитализации (из графы 12)	к/дни (из графы 13)	случаи госпитализации (из графы 12)	к/дни (из графы 13)
			1	2	3	4	5	6	7	8	9	10	11	12	13	14	15	16	17	18	19	20	21
58	2	690	АО "Центр семейной медицины"	0	0	0	0	0	0	0	0	0	0	0	0	0	0	0	0	0	0	0	0
59		671	ООО Медицина плюс	0	0																		
60		709	ООО ЛДЦ МИБС им.С.Березина	0	0																		
61		727	ООО "Рикон"	0	0																		
62		768	ООО "НовоМед"	0	0																		
			Итого: Магнитогорский ГО	2 319	23 029	2 318	23 016	12	156	25	401	0	0	1	13	0	0	1	13	0	0	0	0
			Миасский ГО																				
63	1	186	ГБУЗ "ГБ № 1 г.Миасс"	12	127	12	127	0	0	0	0	0	0	0	0	0	0	0	0	0	0	0	0
64	3	187	ГБУЗ "Городская больница № 2 г.Миасс"	519	4 318	519	4 318	0	0	0	0	0	0	0	0	0	0	0	0	0	0	0	0
65	3	188	ГБУЗ "Городская больница № 3 г.Миасс"	198	1 938	196	1 916	12	132	0	0	0	0	2	22	0	0	2	22	0	0	0	0
66	2	452	ГБУЗ "Городская больница № 4 г.Миасс"	176	1 511	176	1 511	0	0	0	0	0	0	0	0	0	0	0	0	0	0	0	0
67	1	451	ГБУЗ "СП г.Миасс"	0	0	0	0	0	0	0	0	0	0	0	0	0	0	0	0	0	0	0	0
68	1	193	ГБУЗ "ССМП г.Миасс"	0	0	0	0	0	0	0	0	0	0	0	0	0	0	0	0	0	0	0	0
69	1	433	ФГБУЗ МСЧ № 92 ФМБА России	0	0	0	0	0	0	0	0	0	0	0	0	0	0	0	0	0	0	0	0
70		764	ООО "МРТ ПЛЮС"	0	0																		
			Итого: Миасский ГО	905	7 894	903	7 872	12	132	0	0	0	0	2	22	0	0	2	22	0	0	0	0
			Озерский ГО																				
71	2	453	ФГБУЗ КБ № 71 ФМБА России	438	4 377	438	4 377	0	0	0	0	0	0	0	0	0	0	0	0	0	0	0	0
			Итого: Озерский ГО	438	4 377	438	4 377	0	0	0	0	0	0	0	0	0	0	0	0	0	0	0	0
			Пластовский МР																				
72	1	218	ГБУЗ "Городская больница г.Пласт"	120	1 013	120	1 013	0	0	0	0	0	0	0	0	0	0	0	0	0	0	0	0
			Итого: Пластовский МР	120	1 013	120	1 013	0	0	0	0	0	0	0	0	0	0	0	0	0	0	0	0
			Саткинский МР																				
73	2	404	ГБУЗ "Районная больница г.Сатка"	349	3 047	349	3 047	0	0	0	0	0	0	0	0	0	0	0	0	0	0	0	0
74	1	530	ГБУЗ "ССМП г.Сатка"	0	0	0	0	0	0	0	0	0	0	0	0	0	0	0	0	0	0	0	0
			Итого: Саткинский МР	349	3 047	349	3 047	0	0	0	0	0	0	0	0	0	0	0	0	0	0	0	0
			Снежинский ГО																				
75	2	444	ФГБУЗ ЦМСЧ № 15 ФМБА России	180	1 705	180	1 705	0	0	0	0	0	0	0	0	0	0	0	0	0	0	0	0
76	2	728	ООО "ЯМТ - Снежинск"	0	0	0	0	0	0	0	0	0	0	0	0	0	0	0	0	0	0	0	0
			Итого: Снежинский ГО	180	1 705	180	1 705	0	0	0	0	0	0	0	0	0	0	0	0	0	0	0	0
			Трехгорный ГО																				
77	2	445	ФГБУЗ МСЧ № 72 ФМБА России	133	990	133	990	0	0	0	0	0	0	0	0	0	0	0	0	0	0	0	0
			Итого: Трехгорный ГО	133	990	133	990	0	0	0	0	0	0	0	0	0	0	0	0	0	0	0	0
			Троицкий ГО																				
78	3	295	ГБУЗ "Областная больница г.Троицк"	421	3 918	421	3 918	0	0	0	0	0	0	0	0	0	0	0	0	0	0	0	0
			Итого: Троицкий ГО	421	3 918	421	3 918	0	0	0	0	0	0	0	0	0	0	0	0	0	0	0	0
			Усть-Катавский ГО																				
79	1	403	ФГБУЗ МСЧ № 162 ФМБА России	102	1 119	102	1 119	0	0	0	0	0	0	0	0	0	0	0	0	0	0	0	0
			Итого: Усть-Катавский ГО	102	1 119	102	1 119	0	0	0	0	0	0	0	0	0	0	0	0	0	0	0	0
			Челябинский ГО																				
80	2	315	ГБУЗ "Областная больница г.Челябинск"	232	1 826	232	1 826	0	0	0	0	0	0	0	0	0	0	0	0	0	0	0	0
81	1	647	ООО "Смайл"	0	0	0	0	0	0	0	0	0	0	0	0	0	0	0	0	0	0	0	0
			Итого: Челябинский ГО	232	1 826	232	1 826	0	0	0	0	0	0	0	0	0	0	0	0	0	0	0	0
			Челябинский ГО																				
82	3	79	МАУЗ ОТКЗ ГКБ № 1	889	8 722	889	8 722	0	0	0	0	0	0	0	0	0	0	0	0	0	0	0	0
83	2	91	МБУЗ ГКБ № 2	84	1 065	84	1 065	0	0	25	435	0	0	0	0	0	0	0	0	0	0	0	0
84	3	456	ГБУЗ "ОКБ № 3"	1 608	12 567	1 594	12 422	24	264	60	1 215	0	0	14	145	0	0	14	145	0	0	0	0

№ п/п	Уровень	Код МО	Наименование МО, территорий	Круглосуточный стационар																			
				Всего		В рамках базовой программы ОМС		в том числе						В рамках сверх базовой программы ОМС		в том числе							
								высокотехнологичная мед.помощь		мед.помощь по медицинской реабилитации		в том числе по детской медицинской				ВИЧ		высокотехнологичная мед.помощь		мед.помощь по медицинской реабилитации		мед.помощь по профилю "кардиологические"	
				случаи госпитализации (гр.4+гр.12)	к/дни (гр.5+гр.13)	случаи госпитализации	к/дни	случаи госпитализации (из графы 4)	к/дни (из графы 5)	случаи госпитализации (из графы 4)	к/дни (из графы 5)	случаи госпитализации (из графы 8)	к/дни (из графы 9)	случаи госпитализации	к/дни	случаи госпитализации (из графы 12)	к/дни (из графы 13)	случаи госпитализации (из графы 12)	к/дни (из графы 13)	случаи госпитализации (из графы 12)	к/дни (из графы 13)	случаи госпитализации (из графы 12)	к/дни (из графы 13)
			1	2	3	4	5	6	7	8	9	10	11	12	13	14	15	16	17	18	19	20	21
85		92	ГБУЗ ОКБ № 4	0	0																		
86	3	93	МБУЗ ГКБ № 5	335	3 247	335	3 247	0	0	0	0	0	0	0	0	0	0	0	0	0	0	0	0
87	3	85	МБУЗ ГКБ № 6	688	6 503	688	6 503	0	0	0	0	0	0	0	0	0	0	0	0	0	0	0	0
88	3	88	ФГБОУ ВО ЮУГМУ Минздрава России	432	3 589	408	3 071	0	0	0	0	0	0	24	518	24	518	0	0	0	0	0	0
89	3	94	МАУЗ ОЗП ГКБ № 8	977	8 094	977	8 094	0	0	0	0	0	0	0	0	0	0	0	0	0	0	0	0
90	3	95	МАУЗ ГКБ № 9	581	4 636	581	4 636	0	0	0	0	0	0	0	0	0	0	0	0	0	0	0	0
91	3	86	ГБУЗ "ОКБ № 2"	420	3 330	420	3 330	0	0	0	0	0	0	0	0	0	0	0	0	0	0	0	0
92	3	413	МАУЗ ГКБ №11	278	2 915	278	2 915	12	67	0	0	0	0	0	0	0	0	0	0	0	0	0	0
93	1	96	МБУЗ ГБ № 14	48	517	48	517	0	0	0	0	0	0	0	0	0	0	0	0	0	0	0	0
94	1	98	МБУЗ ГБ №16	0	0	0	0	0	0	0	0	0	0	0	0	0	0	0	0	0	0	0	0
95	3	440	НУЗ "Дорожная клиническая больница на ст. Челябинск ОАО "РЖД"	624	5 926	622	5 900	39	464	1	18	0	0	2	26	0	0	2	26	0	0	0	0
96	3	99	МАУЗ ДГКБ № 1	164	1 253	164	1 253	0	0	0	0	0	0	0	0	0	0	0	0	0	0	0	0
97	2	439	МБУЗ ДГКБ № 7	102	819	102	819	0	0	0	0	0	0	0	0	0	0	0	0	0	0	0	0
98	3	90	МБУЗ ДГКБ № 8	312	2 756	312	2 756	0	0	0	0	0	0	0	0	0	0	0	0	0	0	0	0
99	1	119	МБУЗ ГКП № 5	0	0	0	0	0	0	0	0	0	0	0	0	0	0	0	0	0	0	0	0
100		87	МБУЗ ГКП № 7	0	0																		
101	1	122	МБУЗ "ГКП № 8"	0	0	0	0	0	0	0	0	0	0	0	0	0	0	0	0	0	0	0	0
102	1	417	МБУЗ "ДГКП № 1"	0	0	0	0	0	0	0	0	0	0	0	0	0	0	0	0	0	0	0	0
103	1	125	МБУЗ Детская городская поликлиника № 4	0	0	0	0	0	0	0	0	0	0	0	0	0	0	0	0	0	0	0	0
104	1	415	МБУЗ ДГП № 6	0	0	0	0	0	0	0	0	0	0	0	0	0	0	0	0	0	0	0	0
105	1	127	МБУЗ ДГКП № 8	0	0	0	0	0															

№ п/п		Уровень	Код МО	Наименование МО, территорий	Круглосуточный стационар																			
					Всего		В рамках базовой программы ОМС		в том числе						В рамках сверх базовой программы ОМС		в том числе							
									высокотехнологичная мед.помощь		мед.помощь по медицинской реабилитации		в том числе по детской медицинской				ВИЧ		высокотехнологичная мед.помощь		мед.помощь по медицинской реабилитации		мед.помощь по профилю "кардиологические"	
					случаи госпитализации (гр.4+гр.12)	к/дни (гр.5+гр.13)	случаи госпитализации	к/дни	случаи госпитализации (из графы 4)	к/дни (из графы 5)	случаи госпитализации (из графы 4)	к/дни (из графы 5)	случаи госпитализации (из графы 8)	к/дни (из графы 9)	случаи госпитализации	к/дни	случаи госпитализации (из графы 12)	к/дни (из графы 13)	случаи госпитализации (из графы 12)	к/дни (из графы 13)	случаи госпитализации (из графы 12)	к/дни (из графы 13)	случаи госпитализации (из графы 12)	к/дни (из графы 13)
				I	2	3	4	5	6	7	8	9	10	11	12	13	14	15	16	17	18	19	20	21
128	2	749		ГБУЗ "Центр медицинской реабилитации "Вдохновение"	12	148	12	148	0	0	12	148	12	148	0	0	0	0	0	0	0	0	0	0
129	1	698		МБОУ "Лицей № 11 г. Челябинска"	0	0	0	0	0	0	0	0	0	0	0	0	0	0	0	0	0	0	0	0
130	1	738		ООО "ЕВРОДЕНТ"	0	0	0	0	0	0	0	0	0	0	0	0	0	0	0	0	0	0	0	0
131	3	689		ООО "Канон"	1	6	1	6	0	0	0	0	0	0	0	0	0	0	0	0	0	0	0	0
132	2	747		ООО "ЦАГ № 1"	0	0	0	0	0	0	0	0	0	0	0	0	0	0	0	0	0	0	0	0
133	2	756		ООО "Эксперт"	0	0	0	0	0	0	0	0	0	0	0	0	0	0	0	0	0	0	0	0
134		658		ООО ЛДЦ МИБС-Челябинск	0	0																		
135	1	752		ООО "Фортуна"	12	99	12	99	0	0	0	0	0	0	0	0	0	0	0	0	0	0	0	0
136	1	771		ООО "Полимедика Челябинск"	0	0	0	0	0	0	0	0	0	0	0	0	0	0	0	0	0	0	0	0
137	1	760		ООО ЛПМО "Золотое сечение"	0	0	0	0	0	0	0	0	0	0	0	0	0	0	0	0	0	0	0	0
138	1	765		ООО "ВЭХ ОМС"	0	0	0	0	0	0	0	0	0	0	0	0	0	0	0	0	0	0	0	0
139	1	707		ООО МО "Оптик-Центр"	0	0	0	0	0	0	0	0	0	0	0	0	0	0	0	0	0	0	0	0
140	1	762		ООО "Лакшми"	0	0	0	0	0	0	0	0	0	0	0	0	0	0	0	0	0	0	0	0
141	1	766		ООО "ПолиКлиника"	0	0	0	0	0	0	0	0	0	0	0	0	0	0	0	0	0	0	0	0
142	1	769		ООО "ГИМЕНЕЙ"	0	0	0	0	0	0	0	0	0	0	0	0	0	0	0	0	0	0	0	0
				Итого: Челябинский ГО	7 680	67 341	7 638	66 627	87	879	134	2 493	36	598	42	714	24	518	17	178	1	18	0	0
				Южноуральский ГО																				
143	2	222		ГБУЗ "Городская больница г.Южноуральск"	182	1 587	182	1 587	0	0	0	0	0	0	0	0	0	0	0	0	0	0	0	0
				Итого: Южноуральский ГО	182	1 587	182	1 587	0	0	0	0	0	0	0	0	0	0	0	0	0	0	0	0
				Итого: ГОРОДА	15 744	140 354	15 699	139 605	111	1 167	159	2 894	36	598	45	749	24	518	20	213	1	18	0	0

№ п/п	Уровень	Код МО	Наименование МО, территорий	Круглосуточный стационар																			
				Всего		В рамках базовой программы ОМС		в том числе						В рамках сверх базовой программы ОМС		в том числе							
								высокотехнологичная мед.помощь		мед.помощь по медицинской реабилитации		в том числе по детской медицинской				ВИЧ		высокотехнологичная мед.помощь		мед.помощь по медицинской реабилитации		мед.помощь по профилю "кардиологические"	
								случаи госпитализации (гр.4+гр.12)	к/дни (гр.5+гр.13)	случаи госпитализации	к/дни	случаи госпитализации (из графы 4)	к/дни (из графы 5)					случаи госпитализации (из графы 4)	к/дни (из графы 5)	случаи госпитализации (из графы 8)	к/дни (из графы 9)	случаи госпитализации	к/дни (из графы 12)
			1	2	3	4	5	6	7	8	9	10	11	12	13	14	15	16	17	18	19	20	21
153	1	334	ГБУЗ "Районная больница с.Кизильское"	84	763	84	763	0	0	0	0	0	0	0	0	0	0	0	0	0	0	0	0
			Итого: Кизильский МР	84	763	84	763	0	0	0	0	0	0	0	0	0	0	0	0	0	0	0	0
			Красноармейский МР																				
154	1	344	МУ "Красноармейская ЦРБ"	112	979	112	979	0	0	0	0	0	0	0	0	0	0	0	0	0	0	0	0
			Итого: Красноармейский МР	112	979	112	979	0	0	0	0	0	0	0	0	0	0	0	0	0	0	0	0
			Кунашакский МР																				
155	1	354	ГБУЗ "Районная больница с.Кунашак"	56	352	56	352	0	0	0	0	0	0	0	0	0	0	0	0	0	0	0	0
			Итого: Кунашакский МР	56	352	56	352	0	0	0	0	0	0	0	0	0	0	0	0	0	0	0	0
			Кусинский МР																				
156	1	282	ГБУЗ "Районная больница г.Куса"	84	851	84	851	0	0	0	0	0	0	0	0	0	0	0	0	0	0	0	0
157		280	ГБУЗ Магнитская ГБ	0	0																		
			Итого: Кусинский МР	84	851	84	851	0	0	0	0	0	0	0	0	0	0	0	0	0	0	0	0
			Нагайбакский МР																				
158	1	363	ГБУЗ "Районная больница с.Фершампенуаз"	91	642	91	642	0	0	0	0	0	0	0	0	0	0	0	0	0	0	0	0
			Итого: Нагайбакский МР	91	642	91	642	0	0	0	0	0	0	0	0	0	0	0	0	0	0	0	0
			Нязепетровский МР																				
159	1	286	ГБУЗ "Районная больница г.Нязепетровск"	63	405	63	405	0	0	0	0	0	0	0	0	0	0	0	0	0	0	0	0
			Итого: Нязепетровский МР	63	405	63	405	0	0	0	0	0	0	0	0	0	0	0	0	0	0	0	0
			Октябрьский МР																				
160	1	372	МУЗ "Ок																				

№ п/п	Уровень	Код МО	Наименование МО, территорий	Круглосуточный стационар																			
				Всего	В рамках базовой программы ОМС	в том числе						В рамках сверх базовой программы ОМС	в том числе										
						высокотехнологичная мед.помощь		мед.помощь по медицинской реабилитации		в том числе по детской медицинской			ВИЧ		высокотехнологичная мед.помощь		мед.помощь по медицинской реабилитации		мед.помощь по профилю "кардиологические"				
				случаи госпитализации (гр.4+гр.12)	к/дни (гр.5+гр.13)	случаи госпитализации	к/дни	случаи госпитализации (из графы 4)	к/дни (из графы 5)	случаи госпитализации (из графы 4)	к/дни (из графы 5)	случаи госпитализации (из графы 8)	к/дни (из графы 9)	случаи госпитализации	к/дни	случаи госпитализации (из графы 12)	к/дни (из графы 13)	случаи госпитализации (из графы 12)	к/дни (из графы 13)	случаи госпитализации (из графы 12)	к/дни (из графы 13)	случаи госпитализации (из графы 12)	к/дни (из графы 13)
			1	2	3	4	5	6	7	8	9	10	11	12	13	14	15	16	17	18	19	20	21
175	3	66	ГБУЗ "ЧОКЦО и ЯМ"	504	5 484	504	5 484	0	0	0	0	0	0	0	0	0	0	0	0	0	0	0	0
176	3	70	ГБУЗ "ЧОККВД"	43	724	43	724	7	175	0	0	0	0	0	0	0	0	0	0	0	0	0	0
177	2	63	ГБУЗ "ЧОКТИВВ"	108	1 876	108	1 876	0	0	0	0	0	0	0	0	0	0	0	0	0	0	0	0
178	2	65	ГБУЗ "ОСП"	0	0	0	0	0	0	0	0	0	0	0	0	0	0	0	0	0	0	0	0
179	2	468	ГБУЗ "ЧОЦР"	64	1 182	63	1 172	0	0	63	1 172	27	333	1	10	0	0	0	0	1	10	0	0
180	3	58	ГБУЗ "ОПЦ"	408	2 608	408	2 608	13	105	0	0	0	0	0	0	0	0	0	0	0	0	0	0
181	2	76	ГБУЗ "ЧОКД"	0	0	0	0	0	0	0	0	0	0	0	0	0	0	0	0	0	0	0	0
182	3	639	ФГБУ "ФЦССХ" Минздрава России (г.Челябинск)	105	439	105	439	36	159	0	0	0	0	0	0	0	0	0	0	0	0	0	0
183		436	ГБУЗ Челябинское областное патологоанатомическое бюро	0	0																		
184		75	ГБУЗ ЧелОблЦентр мед профилактики	0	0																		
			Итого: ОБЛАСТЬ	2 780	25 310	2 778	25 291	110	980	100	1 546	64	707	2	19	0	0	1	9	1	10	0	0
			ГУЗ																				
185	2	89	ГБУЗ "ОКВД № 3"	48	770	48	770	0	0	0	0	0	0	0	0	0	0	0	0	0	0	0	0
186	2	172	ГБУЗ "ОКВД № 4"	12	135	12	135	0	0	0	0	0	0	0	0	0	0	0	0	0	0	0	0
187	3	171	ГБУЗ "ООД № 2"	107	1 291	107	1 291	0	0	0	0	0	0	0	0	0	0	0	0	0	0	0	0
188	2	155	ГБУЗ "ООД № 3"	82	804	82	804	0	0	0	0	0	0	0	0	0	0	0	0	0	0	0	0
			Итого: ГУЗ	249	3 000	249	3 000	0	0	0	0	0	0	0	0	0	0	0	0	0	0	0	0
			ИТОГО по Чел. обл.	20 453	184 139	20 315	181 733	221	2 147	321	5 398	100	1 305	138	2 406	24	518	21	222	93	1 666	0	0
			МУ за пределами области																				
189		746	ООО МД Проект 2010 г. Уфа	0	0																		
190	3	732	ООО "УКЛРЦ"	1	7	1	7	1	7	0	0	0	0	0	0	0	0	0	0	0	0	0	0
191		763	ООО "Дистанционная медицина" г. Москва	0	0																		
192		694	ФГБНУ Томский НИМЦ	0	0																		
193		770	ФГКУ "СКК "Приволжский" Мин.Обор. РФ	0	0																		
			Итого по МУ за пределами ЧО	1	7	1	7	1	7	0	0	0	0	0	0	0	0	0	0	0	0	0	0
			ИТОГО по ТП ОМС Челябинской обл.	20 454	184 146	20 316	181 740	222	2 154	321	5 398	100	1 305	138	2 406	24	518	21	222	93	1 666	0	0

№ п/п	Уровень	Код МО	Наименование МО, территорий	Дневные стационары всех типов (включая вспомогательные репродуктивные технологии (ЭКО))									
				Всего по ДС		ДС при КС		ДС при АПП		СД при АПП		в том числе ЭКО	
				случаи лечения (гр.24+гр.26+ гр.28)	пациенто-дни (гр.25+гр.27+гр.29)	случаи лечения	пациенто-дни	случаи лечения	пациенто-дни	случаи лечения	пациенто-дни	случаи лечения (из графы 22)	пациенто-дни (из графы 23)
			1	22	23	24	25	26	27	28	29	30	31
			ГОРОДА										
			Ашинский МР										
1	2	242	ГБУЗ "Городская больница № 1 г. Аша"	24	288	12	156	12	132	0	0	0	0
2	1	241	ГБУЗ "Городская больница №2 г.Аша"	24	217	0	0	24	217	0	0	0	0
3	1	244	ГБУЗ "Городская больница г.Сим"	36	418	0	0	36	418	0	0	0	0
4	1	243	ГБУЗ "Городская больница г.Миньяр"	10	119	0	0	10	119	0	0	0	0
5	1	537	ГБУЗ "Кропачевская городская больница"	12	120	0	0	12	120	0	0	0	0
6	1	408	ПАО "Ашинский метзавод"	0	0	0	0	0	0	0	0	0	0
			Итого: Ашинский МР	106	1 162	12	156	94	1 006	0	0	0	0
			Верхнеуфалейский ГО										
7	1	198	ГБУЗ "Городская больница г. Верхний Уфалей"	60	492	0	0	60	492	0	0	0	0
8	1	203	ГБУЗ "Стоматологическая поликлиника г.Верхний Уфалей"	0	0	0	0	0	0	0	0	0	0
			Итого: Верхнеуфалейский ГО	60	492	0	0	60	492	0	0	0	0
			Еманжелинский МР										
9	2	205	ГБУЗ "Городская больница № 1 г.Еманжелинск"	79	770	0	0	79	770	0	0	0	0
			Итого: Еманжелинский МР	79	770	0	0	79	770	0	0	0	0
			Златоустовский ГО										
10	1	134	ГБУЗ "ГБ № 1 г.Златоуст"	48	330	0	0	48	330	0	0	0	0
11	1	135	ГБУЗ "ГБ" № 2 г.Златоуст"	36	232	0	0	36	232	0	0	0	0
12	2	136	ГБУЗ "ГБ № 3 г.Златоуст"	60	545	0	0	60	545	0	0	0	0
13	2	455	ГБУЗ "Городская больница № 4 г.Златоуст"	34	79	0	0	34	79	0	0	0	0
14		139	ГБУЗ ГДБ №1 г.Златоуст	0	0								
15	2	140	ГБУЗ "ГДБ г.Златоуст"	36	311	0	0	36	311	0	0	0	0
16		147	ГБУЗ ГДП г.Златоуст	0	0								
17	2	142	ГБУЗ "Родильный дом г.Златоуст"	41	308	0	0	41	308	0	0	0	0
18	1	552	ГБУЗ "ВФД г.Златоуст"	0	0	0	0	0	0	0	0	0	0
19	1	674	ГБУЗ "ССМП г.Златоуст"	0	0	0	0	0	0	0	0	0	0
20	1	438	НУЗ "Отделенческая больница ст.Златоуст ОАО "РЖД"	19	134	0	0	19	134	0	0	0	0
21		719	ООО Центр семейной медицины "Созвездие"	0	0								
22		761	ООО "Здоровье"	0	0								
			Итого: Златоустовский ГО	274	1 939	0	0	274	1 939	0	0	0	0
			Карабашский ГО										
23	1	209	ГБУЗ "Городская больница г.Карабаш"	0	0	0	0	0	0	0	0	0	0
			Итого: Карабашский ГО	0	0	0	0	0	0	0	0	0	0
			Карталинский МР										
24	2	264	Карталинская горбольница	48	409	0	0	48	409	0	0	0	0
25	1	441	НУЗ "Узловая больница ст. Карталы ОАО "РЖД"	11	105	0	0	11	105	0	0	0	0

№ п/п	Уровень	Код МО	Наименование МО, территорий	Дневные стационары всех типов (включая вспомогательные репродуктивные технологии (ЭКО))									
				Всего по ДС		ДС при КС		ДС при АПП		СД при АПП		в том числе ЭКО	
				случаи лечения (гр.24+гр.26+ гр.28)	пациенто-дни (гр.25+гр.27+г р.29)	случаи лечения	пациенто- дни	случаи лечения	пациенто-дни	случаи лечения	пациенто- дни	случаи лечения (из графы 22)	пациенто-дни (из графы 23)
			1	22	23	24	25	26	27	28	29	30	31
			Катав-Ивановский МР										
27	1	278	ГБУЗ "Районная больница г. Катав-Ивановск"	21	215	0	0	21	215	0	0	0	0
			Итого: Катав-Ивановский МР	21	215	0	0	21	215	0	0	0	0
			Копейский ГО										
28	2	148	ГБУЗ "ГБ № 1 г.Копейск"	165	920	49	220	116	700	0	0	0	0
29	1	150	ГБУЗ "Городская больница № 3 г.Копейск"	36	289	0	0	36	289	0	0	0	0
30	1	157	ГБУЗ "ГДП № 1 г.Копейск"	36	250	0	0	24	168	12	82	0	0
31	1	158	ГБУЗ "Стоматологическая поликлиника г. Копейск"	0	0	0	0	0	0	0	0	0	0
32	1	420	ГБУЗ "ВФД г.Копейск"	0	0	0	0	0	0	0	0	0	0
33	1	491	ГБУЗ "ССМП г.Копейск"	0	0	0	0	0	0	0	0	0	0
			Итого: Копейский ГО	237	1 459	49	220	176	1 157	12	82	0	0
			Коркинский МР										
34	2	210	ГБУЗ "Городская больница № 1 г. Коркино"	60	386	24	94	36	292	0	0	0	0
35	1	211	ГБУЗ "Городская больница № 2 г. Коркино"	14	45	0	0	14	45	0	0	0	0
36	1	212	ГБУЗ "Городская больница № 3 г. Коркино"	12	64	0	0	12	64	0	0	0	0
37	1	213	ГБУЗ "Городская детская больница г. Коркино"	0	0	0	0	0	0	0	0	0	0
38	1	675	ГБУЗ "Станция скорой медицинской помощи г.Коркино"	0	0	0	0	0	0	0	0	0	0
39	1	633	ООО "НоваАрт"	0	0	0	0	0	0	0	0	0	0
40	1	740	ООО "НоваАРТ"	0	0	0	0	0	0	0	0	0	0
			Итого: Коркинский МР	86	495	24	94	62	401	0	0	0	0
			Кыштымский ГО										
41	2	216	ГБУЗ "Городская больница им. А.П. Силаева г.Кыштым"	80	543	0	0	80	543	0	0	0	0
			Итого: Кыштымский ГО	80	543	0	0	80	543	0	0	0	0
			Магнитогорский ГО										
42	3	159	ГАУЗ "Городская больница № 1 им. Г.И. Дробышева г.Магнитогорск"	146	1 358	0	0	133	1 248	13	110	0	0
43	3	590	ГАУЗ "Городская больница № 2 г. Магнитогорск"	61	676	0	0	50	551	11	125	0	0
44	3	161	ГАУЗ "Городская больница № 3 г.Магнитогорск"	156	1 101	0	0	132	960	24	141	0	0
45	3	164	ГАУЗ "Детская городская больница г.Магнитогорск"	157	1 647	0	0	157	1 647	0	0	0	0
46	3	160	АНО "ЦКМСЧ"	98	783	12	71	84	698	2	14	0	0
47	2	165	ГАУЗ "Родильный дом № 1 г.Магнитогорск"	49	426	24	258	25	168	0	0	0	0
48	2	166	ГБУЗ "Родильный дом № 2 г. Магнитогорск"	35	203	24	146	11	57	0	0	0	0
49	2	167	ГБУЗ "Родильный дом № 3 г. Магнитогорск"	24	209	12	97	12	112	0	0	0	0
50	1	178	ГБУЗ "Детская городская поликлиника № 2 г.Магнитогорск"	12	73	0	0	12	73	0	0	0	0
51	1	184	ГБУЗ "Детская городская поликлиника № 1 г.Магнитогорск"	12	75	0	0	0	0	12	75	0	0
52	1	179	ГБУЗ "Детская городская поликлиника № 3 г.Магнитогорск"	12	72	0	0	12	72	0	0	0	0
53	1	182	ГБУЗ "Стоматологическая поликлиника № 2 г.Магнитогорск"	0	0	0	0	0	0	0	0	0	0
54	1	183	ГБУЗ "Стоматологическая поликлиника № 1 г.Магнитогорск"	0	0	0	0	0	0	0	0	0	0
55	1	180	ГБУЗ "Детская стоматологическая поликлиника г.Магнитогорск"	0	0	0	0	0	0	0	0	0	0
56	1	676	ГБУЗ "Станция скорой медицинской помощи г.Магнитогорск"	0	0	0	0	0	0	0	0	0	0
57	2	712	ООО "ДНК КЛИНИКА"	1	2	0	0	1	2	0	0	1	2

№ п/п	Уровень	Код МО	Наименование МО, территорий	Дневные стационары всех типов (включая вспомогательные репродуктивные технологии (ЭКО))									
				Всего по ДС		ДС при КС		ДС при АПП		СД при АПП		в том числе ЭКО	
				случаи лечения (гр.24+гр.26+ гр.28)	пациенто-дни (гр.25+гр.27+г р.29)	случаи лечения	пациенто- дни	случаи лечения	пациенто-дни	случаи лечения	пациенто- дни	случаи лечения (из графы 22)	пациенто-дни (из графы 23)
			1	22	23	24	25	26	27	28	29	30	31
58	2	690	АО "Центр семейной медицины"	12	24	0	0	12	24	0	0	12	24
59		671	ООО Медицина плюс	0	0								
60		709	ООО ЛДЦ МИБС им.С.Березина	0	0								
61		727	ООО "Рикон"	0	0								
62		768	ООО "НовоМед"	0	0								
			Итого: Магнитогорский ГО	775	6 649	72	572	641	5 612	62	465	13	26
			Миасский ГО										
63	1	186	ГБУЗ "ГБ № 1 г.Миасс"	36	366	0	0	24	271	12	95	0	0
64	3	187	ГБУЗ "Городская больница № 2 г.Миасс"	183	1 453	12	14	163	1 359	8	80	0	0
65	3	188	ГБУЗ "Городская больница № 3 г.Миасс"	36	326	0	0	36	326	0	0	0	0
66	2	452	ГБУЗ "Городская больница № 4 г.Миасс"	24	238	0	0	24	238	0	0	0	0
67	1	451	ГБУЗ "СП г.Миасс"	0	0	0	0	0	0	0	0	0	0
68	1	193	ГБУЗ "ССМП г.Миасс"	0	0	0	0	0	0	0	0	0	0
69	1	433	ФГБУЗ МСЧ № 92 ФМБА России	12	155	0	0	12	155	0	0	0	0
70		764	ООО "МРТ ПЛЮС"	0	0								
			Итого: Миасский ГО	291	2 538	12	14	259	2 349	20	175	0	0
			Озерский ГО										
71	2	453	ФГБУЗ КБ № 71 ФМБА России	144	1 560	108	1 195	36	365	0	0	0	0
			Итого: Озерский ГО	144	1 560	108	1 195	36	365	0	0	0	0
			Пластовский МР										
72	1	218	ГБУЗ "Городская больница г.Пласт"	36	341	0	0	36	341	0	0	0	0
			Итого: Пластовский МР	36	341	0	0	36	341	0	0	0	0
			Саткинский МР										
73	2	404	ГБУЗ "Районная больница г.Сатка"	144	1 553	0	0	144	1 553	0	0	0	0
74	1	530	ГБУЗ "ССМП г.Сатка"	0	0	0	0	0	0	0	0	0	0
			Итого: Саткинский МР	144	1 553	0	0	144	1 553	0	0	0	0
			Снежинский ГО										
75	2	444	ФГБУЗ ЦМСЧ № 15 ФМБА России	53	594	0	0	53	594	0	0	0	0
76	2	728	ООО "ЯМТ - Снежинск"	0	0	0	0	0	0	0	0	0	0
			Итого: Снежинский ГО	53	594	0	0	53	594	0	0	0	0
			Трехгорный ГО										
77	2	445	ФГБУЗ МСЧ № 72 ФМБА России	48	467	0	0	48	467	0	0	0	0
			Итого: Трехгорный ГО	48	467	0	0	48	467	0	0	0	0
			Троицкий ГО										
78	3	295	ГБУЗ "Областная больница г.Троицк"	154	1 264	0	0	154	1 264	0	0	0	0
			Итого: Троицкий ГО	154	1 264	0	0	154	1 264	0	0	0	0
			Усть-Катавский ГО										
79	1	403	ФГБУЗ МСЧ № 162 ФМБА России	0	0	0	0	0	0	0	0	0	0
			Итого: Усть-Катавский ГО	0	0	0	0	0	0	0	0	0	0
			Чебаркульский ГО										
80	2	315	ГБУЗ "Областная больница г.Чебаркуль"	101	968	0	0	88	872	13	96	0	0
81	1	647	ООО "Смайл"	0	0	0	0	0	0	0	0	0	0
			Итого: Чебаркульский ГО	101	968	0	0	88	872	13	96	0	0
			Челябинский ГО										
82	3	79	МАУЗ ОТКЗ ГКБ № 1	160	1 558	0	0	160	1 558	0	0	0	0
83	2	91	МБУЗ ГКБ № 2	77	495	0	0	77	495	0	0	0	0
84	3	456	ГБУЗ "ОКБ № 3"	250	2 089	12	45	226	1 922	12	122	0	0

№ п/п	Уровень	Код МО	Наименование МО, территорий	Дневные стационары всех типов (включая вспомогательные репродуктивные технологии (ЭКО))									
				Всего по ДС		ДС при КС		ДС при АПП		СД при АПП		в том числе ЭКО	
				случаи лечения (гр.24+гр.26+гр.28)	пациенто-дни (гр.25+гр.27+гр.29)	случаи лечения	пациенто-дни	случаи лечения	пациенто-дни	случаи лечения	пациенто-дни	случаи лечения (из графы 22)	пациенто-дни (из графы 23)
			1	22	23	24	25	26	27	28	29	30	31
85		92	ГБУЗ ОКБ № 4	0	0								
86	3	93	МБУЗ ГКБ № 5	48	385	0	0	48	385	0	0	0	0
87	3	85	МБУЗ ГКБ № 6	156	1 377	12	81	144	1 296	0	0	0	0
88	3	88	ФГБОУ ВО ЮУГМУ Минздрава России	128	969	0	0	128	969	0	0	0	0
89	3	94	МАУЗ ОЗП ГКБ № 8	254	2 262	72	936	175	1 277	7	49	0	0
90	3	95	МАУЗ ГКБ № 9	126	975	0	0	114	861	12	114	0	0
91	3	86	ГБУЗ "ОКБ № 2"	144	1 213	24	141	108	958	12	114	0	0
92	3	413	МАУЗ ГКБ №11	126	886	0	0	126	886	0	0	0	0
93	1	96	МБУЗ ГБ № 14	48	383	0	0	48	383	0	0	0	0
94	1	98	МБУЗ ГБ №16	36	306	0	0	36	306	0	0	0	0
95	3	440	НУЗ "Дорожная клиническая больница на ст.Челябинск ОАО "РЖД"	182	1 290	0	0	182	1 290	0	0	0	0
96	3	99	МАУЗ ДГКБ № 1	83	691	0	0	69	618	14	73	0	0
97	2	439	МБУЗ ДГКБ № 7	36	353	0	0	36	353	0	0	0	0
98	3	90	МБУЗ ДГКБ № 8	86	625	25	230	48	312	13	83	0	0
99	1	119	МБУЗ ГКП № 5	96	766	0	0	60	479	36	287	0	0
100		87	МБУЗ ГКП № 7	0	0								
101	1	122	МБУЗ "ГКП № 8"	24	204	0	0	24	204	0	0	0	0
102	1	417	МБУЗ "ДГКП № 1"	12	87	0	0	0	0	12	87	0	0
103	1	125	МБУЗ Детская городская поликлиника № 4	12	84	0	0	0	0	12	84	0	0
104	1	415	МБУЗ ДГП № 6	36	271	0	0	24	173	12	98	0	0
105	1	127	МБУЗ ДГКП № 8	58	351	0	0	45	284	13	67	0	0
106	2	102	МБУЗ "ДГКП № 9"	10	92	0	0	10	92	0	0	0	0
107	1	130	МБУЗ СП № 1	0	0	0	0	0	0	0	0	0	0
108	1	132	ООО "Стоматологическая поликлиника № 3"	0	0	0	0	0	0	0	0	0	0
109	1	401	ООО "СП № 4"	0	0	0	0	0	0	0	0	0	0
110	1	133	МБУЗ СП №6	0	0	0	0	0	0	0	0	0	0
111	1	529	НУЗ "Дорожная стоматологическая поликлиника на ст.Челябинск ОАО "РЖД"	0	0	0	0	0	0	0	0	0	0
112	1	672	МБУЗ ССМП	0	0	0	0	0	0	0	0	0	0
113	1	546	ФКУЗ "МСЧ МВД России по Челябинской области"	0	0	0	0	0	0	0	0	0	0
114	2	678	ФГБУН УНПЦ РМ ФМБА России	0	0	0	0	0	0	0	0	0	0
115	2	635	ООО МЦ "Лотос"	11	32	0	0	11	32	0	0	0	0
116	1	634	ООО "Неврологическая клиника доктора Бубновой И.Д."	0	0	0	0	0	0	0	0	0	0
117	3	668	ООО МК "ЭФ ЭМ СИ"	0	0	0	0	0	0	0	0	0	0
118	2	679	МАУЗ "Центр ВРТ"	12	24	0	0	12	24	0	0	12	24
119	2	691	ООО "ЦЕНТР ДИАЛИЗА"	264	3 432	0	0	264	3 432	0	0	0	0
120													

[illegible]

№ п/п	Уровень	Код МО	Наименование МО, территорий	Дневные стационары всех типов (включая вспомогательные репродуктивные технологии (ЭКО))									
				Всего по ДС		ДС при КС		ДС при АПП		СД при АПП		в том числе ЭКО	
				случаи лечения (гр.24+гр.26+ гр.28)	пациенто-дни (гр.25+гр.27+г р.29)	случаи лечения	пациенто- дни	случаи лечения	пациенто-дни	случаи лечения	пациенто- дни	случаи лечения (из графы 22)	пациенто-дни (из графы 23)
			1	22	23	24	25	26	27	28	29	30	31
153	1	334	ГБУЗ "Районная больница с.Кизильское"	36	316	0	0	36	316	0	0	0	0
			Итого: Кизильский МР	36	316	0	0	36	316	0	0	0	0
			Красноармейский МР										
154	1	344	МУ "Красноармейская ЦРБ"	60	576	0	0	60	576	0	0	0	0
			Итого: Красноармейский МР	60	576	0	0	60	576	0	0	0	0
			Кунашакский МР										
155	1	354	ГБУЗ "Районная больница с.Кунашак"	30	261	0	0	30	261	0	0	0	0
			Итого: Кунашакский МР	30	261	0	0	30	261	0	0	0	0
			Кусинский МР										
156	1	282	ГБУЗ "Районная больница г.Куса"	36	241	0	0	36	241	0	0	0	0
157		280	ГБУЗ Магнитская ГБ	0	0								
			Итого: Кусинский МР	36	241	0	0	36	241	0	0	0	0
			Нагайбакский МР										
158	1	363	ГБУЗ "Районная больница с.Фершампенуаз"	24	168	0	0	12	86	12	82	0	0
			Итого: Нагайбакский МР	24	168	0	0	12	86	12	82	0	0
			Нязепетровский МР										
159	1	286	ГБУЗ "Районная больница г.Нязепетровск"	15	53	0	0	15	53	0	0	0	0
			Итого: Нязепетровский МР	15	53	0	0	15	53	0	0	0	0
			Октябрьский МР										
160	1	372	МУЗ "Октябрьская ЦРБ"	50	539	0	0	50	539	0	0	0	0
			Итого: Октябрьский МР	50	539	0	0	50	539	0	0	0	0
			Сосновский МР										
161	1	378	МБУЗ Сосновская ЦРБ	62	618	0	0	48	502	14	116	0	0
162	1	640	ООО Стоматологическая клиника "Нео-Дент"	0	0	0	0	0	0	0	0	0	0
			Итого: Сосновский МР	62	618	0	0	48	502	14	116	0	0
			Увельский МР										
163	1	306	ГБУЗ "Районная больница п.Увельский"	49	415	0	0	49	415	0	0	0	0
164		767	ООО "Санаторий Урал"	0	0								
			Итого: Увельский МР	49	415	0	0	49	415	0	0	0	0
			Уйский МР										
165	1	391	ГБУЗ "Районная больница с.Уйское"	14	120	0	0	14	120	0	0	0	0
			Итого: Уйский МР	14	120	0	0	14	120	0	0	0	0
			Чебаркульский МР										
166		318	ГБУЗ УБ с.Травники	0	0								
167		317	ГБУЗ УБ с.Кундравы	0	0								
168		320	ГБУЗ УБ п.Тимирязевский	0	0								
169		319	ГБУЗ УБ с.Варламово	0	0								
170		316	ГБУЗ УБ с.Филимоново	0	0								
171		471	ООО "Курорт "Кисегач"	0	0								
			Итого: Чебаркульский МР	0	0	0	0	0	0	0	0	0	0
			Чесменский МР										
172	1	397	ГБУЗ "Районная больница с.Чесма"	23	243	0	0	23	243	0	0	0	0
			Итого: Чесменский МР	23	243	0	0	23	243	0	0	0	0
			Итого: РАЙОНЫ	648	5 710	36	216	579	5 248	33	246	0	0
			Областные МУ										
173	3	62	ГБУЗ "ЧОКБ"	60	780	60	780	0	0	0	0	0	0
174	3	55	ГБУЗ ЧОДКБ	55	78	0	0	55	78	0	0	0	0

№ п/п	Уровень	Код МО	Наименование МО, территорий	Дневные стационары всех типов (включая вспомогательные репродуктивные технологии (ЭКО))									
				Всего по ДС		ДС при КС		ДС при АПП		СД при АПП		в том числе ЭКО	
				случаи лечения (гр.24+гр.26+ гр.28)	пациенто-дни (гр.25+гр.27+г р.29)	случаи лечения	пациенто- дни	случаи лечения	пациенто-дни	случаи лечения	пациенто- дни	случаи лечения (из графы 22)	пациенто-дни (из графы 23)
			1	22	23	24	25	26	27	28	29	30	31
175	3	66	ГБУЗ "ЧОКЦО и ЯМ"	351	2 318	39	432	312	1 886	0	0	0	0
176	3	70	ГБУЗ "ЧОККВД"	36	378	0	0	36	378	0	0	0	0
177	2	63	ГБУЗ "ЧОКТИВВ"	12	141	0	0	0	0	12	141	0	0
178	2	65	ГБУЗ "ОСП"	0	0	0	0	0	0	0	0	0	0
179	2	468	ГБУЗ "ЧОЦР"	0	0	0	0	0	0	0	0	0	0
180	3	58	ГБУЗ "ОПЦ"	24	75	0	0	24	75	0	0	24	75
181	2	76	ГБУЗ "ЧОКД"	8	113	0	0	8	113	0	0	0	0
182	3	639	ФГБУ "ФЦССХ" Минздрава России (г.Челябинск)	0	0	0	0	0	0	0	0	0	0
183		436	ГБУЗ Челябинское областное патологоанатомическое бюро	0	0								
184		75	ГБУЗ ЧелОблЦентр мед профилактики	0	0								
			Итого: ОБЛАСТЬ	546	3 883	99	1 212	435	2 530	12	141	24	75
			ГУЗ										
185	2	89	ГБУЗ "ОКВД № 3"	72	646	0	0	72	646	0	0	0	0
186	2	172	ГБУЗ "ОКВД № 4"	36	324	0	0	36	324	0	0	0	0
187	3	171	ГБУЗ "ООД № 2"	77	724	0	0	77	724	0	0	0	0
188	2	155	ГБУЗ "ООД № 3"	18	61	18	61	0	0	0	0	0	0
			Итого: ГУЗ	203	1 755	18	61	185	1 694	0	0	0	0
			ИТОГО по Чел. обл.	6 838	58 209	614	5 812	5 917	50 014	307	2 383	52	129
			МУ за пределами области										
189		746	ООО МД Проект 2010 г.Уфа	0	0								
190	3	732	ООО "УКЛРЦ"	0	0	0	0	0	0	0	0	0	0
191		763	ООО "Дистанционная медицина" г. Москва	0	0								
192		694	ФГБНУ Томский НИМЦ	0	0								
193		770	ФГКУ "СКК "Приволжский" Мин.Обор. РФ	0	0								
			Итого по МУ за пределами ЧО	0	0	0	0	0	0	0	0	0	0
			ИТОГО по ТП ОМС Челябинской обл.	6 838	58 209	614	5 812	5 917	50 014	307	2 383	52	129

Распределение объемов пре

№ п/п	Уровень	Код МО	Наименование МО, территорий	Поликлиника										Скорая медицинская помощь			
				Всего посещений (гр.33+гр.34+гр.35+гр.36+гр.37+гр.38+гр.39+гр.40)	в том числе								Стоматология (УЕТ)	Количество обращений (включая стоматологические)	Всего, вызовов	в том числе с проведением тромболизиса (из графы 43)	в том числе проведение медицинской эвакуации (консультации) (из графы 43)
					поликлиника (за искл. стоматологических посещений)				стоматология (пос.)								
					врач. и фельдш. посещения (за искл. однократ. посещений с л/д целью) с проф целью	однократные посещения с л/д целью	врач. и фельдш. посещения с л/д целью (за искл. однократ. пос с л/д)	врач. и фельдш. посещения по неотлож. мед. помощи	посещения с проф. целью (за искл. однократ. посещений с л/д целью)	однократные посещения с л/д целью	посещения с л/д целью (за искл. однократ. пос. с л/д целью)	посещения по неотлож. мед. помощи					
			1	32	33	34	35	36	37	38	39	40	41	42	43	44	45
			ГОРОДА														
			Ашинский МР														
1	2	242	ГБУЗ "Городская больница № 1 г.Аша"	6 281	1 143	631	3 484	468	194	0	361	0	1 302	1 284	356	0	0
2	1	241	ГБУЗ "Городская больница №2 г.Аша"	2 737	509	189	1 677	180	26	0	156	0	605	616	0	0	0
3	1	244	ГБУЗ "Городская больница г.Сим"	4 179	690	267	2 639	264	79	0	240	0	1 060	961	156	0	0
4	1	243	ГБУЗ "Городская больница г.Миньяр"	2 097	359	73	1 399	180	17	0	69	0	268	491	96	0	0
5	1	537	ГБУЗ "Кропачевская городская больница"	626	124	0	433	0	0	0	69	0	276	169	60	0	0
6	1	408	ПАО "Ашинский метзавод"	705	116	38	512	0	0	0	39	0	184	187	0	0	0
			Итого: Ашинский МР	16 625	2 941	1 198	10 144	1 092	316	0	934	0	3 695	3 708	668	0	0
			Верхнеуфалейский ГО														
7	1	198	ГБУЗ "Городская больница г. Верхний Уфалей"	7 337	1 888	89	4 688	672	0	0	0	0	0	1 564	372	0	0
8	1	203	ГБУЗ "Стоматологическая поликлиника г.Верхний Уфалей"	1 271	0	0	0	0	61	0	1 210	0	4 722	405	0	0	0
			Итого: Верхнеуфалейский ГО	8 608	1 888	89	4 688	672	61	0	1 210	0	4 722	1 969	372	0	0
			Еманжелинский МР														
9	2	205	ГБУЗ "Городская больница № 1 г.Еманжелинск"	10 259	2 254	520	5 764	924	170	0	627	0	2 507	2 134	372	0	0
			Итого: Еманжелинский МР	10 259	2 254	520	5 764	924	170	0	627	0	2 507	2 134	372	0	0
			Златоустовский ГО														
10	1	134	ГБУЗ "ГБ № 1 г.Златоуст"	6 327	905	52	3 749	540	98	0	983	0	5 932	1 576	0	0	0
11	1	135	ГБУЗ "ГБ" № 2 г.Златоуст"	5 024	487	19	3 293	576	6	0	643	0	3 877	1 311	0	0	0
12	2	136	ГБУЗ "ГБ № 3 г.Златоуст"	8 176	782	11	5 615	804	75	0	889	0	4 169	2 164	0	0	0
13	2	455	ГБУЗ "Городская больница № 4 г.Златоуст"	4 124	296	37	3 159	239	0	0	393	0	2 134	1 183	0	0	0
14		139	ГБУЗ ГДБ №1 г.Златоуст	0													
15	2	140	ГБУЗ "ГДБ г.Златоуст"	16 409	5 204	51	8 707	648	979	0	820	0	2 879	3 179	0	0	0
16		147	ГБУЗ ГДП г.Златоуст	0													
17	2	142	ГБУЗ "Родильный дом г.Златоуст"	1 725	301	292	1 132	0	0	0	0	0	0	381	0	0	0
18	1	552	ГБУЗ "ВФД г.Златоуст"	228	228	0	0	0	0	0	0	0	0	0	0	0	0
19	1	674	ГБУЗ "ССМП г.Златоуст"	0	0	0	0	0	0	0	0	0	0	0	1 705	0	0
20	1	438	НУЗ "Отделенческая больница ст.Златоуст ОАО "РЖД"	3 691	881	2	2 165	396	0	0	247	0	2 092	805	0	0	0
21		719	ООО Центр семейной медицины "Созвездие"	0													
22		761	ООО "Здоровье"	0													
			Итого: Златоустовский ГО	45 704	9 084	464	27 820	3 203	1 158	0	3 975	0	21 083	10 599	1 705	0	0
			Карабашский ГО														
23	1	209	ГБУЗ "Городская больница г.Карабаш"	3 133	550	120	2 151	240	24	0	48	0	77	733	132	0	0
			Итого: Карабашский ГО	3 133	550	120	2 151	240	24	0	48	0	77	733	132	0	0
			Карталинский МР														
24	2	264	Карталинская горбольница	9 132	2 260	140	5 469	640	189	0	434	0	1 703	1 974	540	0	0
25	1	441	НУЗ "Узловая больница ст. Карталы ОАО "РЖД"	3 351	507	183	1 994	360	25	0	282	0	1 226	760	0	0	0
			Итого: Карталинский МР	12 483	2 767	323	7 463	1 000	214	0	716	0	2 929	2 734	540	0	0
			Локомотивный ГО														
26	1	447	ГБУЗ "Областная больница"поселка Локомотивный	1 482	252	0	1 032	120	0	0	78	0	248	368	0	0	0
			Итого: Локомотивный ГО	1 482	252	0	1 032	120	0	0	78	0	248	368	0	0	0

№ п/п		Уровень	Код МО	Наименование МО, территорий	Поликлиника									Скорая медицинская помощь				
					Всего посещений (гр.33+гр.34+ гр.35+гр.36+ гр.37+гр.38+ гр.39+гр.40)	в том числе								Стомато-логия (УЕТ)	Количество обращений (включая стомато-логические)	Всего, вызовов	в том числе с проведением тромболизиса (из графы 43)	в том числе проведение медицинско-й эвакуации (консультац-ии) (из графы 43)
						поликлиника (за искл. стоматологических посещений)				стоматология (пос.)								
						врач. и фельдш. посещения (за искл. однократ. посещений с л/д целью) с проф. целью	однократные посещения с л/д целью	врач. и фельдш. посещения с л/д целью (за искл. однократ. пос с л/д)	врач. и фельдш. посещения по неотлож. мед. помощи	посещения с проф. целью (за искл. однократ. посещений с л/д целью)	однократные посещения с л/д целью	посещения с л/д целью (за искл. однократ. пос. с л/д целью)	посещения по неотлож. мед. помощи					
				1	32	33	34	35	36	37	38	39	40	41	42	43	44	45
				Катав-Ивановский МР														
27	1	278		ГБУЗ "Районная больница г. Катав-Ивановск"	8 358	1 904	80	5 324	612	57	0	381	0	1 750	1 893	348	0	0
				Итого: Катав-Ивановский МР	8 358	1 904	80	5 324	612	57	0	381	0	1 750	1 893	348	0	0
				Копейский ГО														
28	2	148		ГБУЗ "ГБ № 1 г.Копейск"	15 387	2 386	1 843	9 514	1 644	0	0	0	0	0	3 173	0	0	0
29	1	150		ГБУЗ "Городская больница № 3 г.Копейск"	7 738	1 760	38	5 199	636	84	0	21	0	109	1 742	0	0	0
30	1	157		ГБУЗ "ГДП № 1 г. Копейск"	11 972	5 333	15	5 481	579	564	0	0	0	0	1 828	0	0	0
31	1	158		ГБУЗ "Стоматологическая поликлиника г. Копейск"	3 735	0	0	0	0	293	0	3 442	0	13 680	1 151	0	0	0
32	1	420		ГБУЗ "ВФД г.Копейск"	216	216	0	0	0	0	0	0	0	0	0	0	0	0
33	1	491		ГБУЗ "ССМП г.Копейск"	0	0	0	0	0	0	0	0	0	0	0	1 599	0	0
				Итого: Копейский ГО	39 048	9 695	1 896	20 194	2 859	941	0	3 463	0	13 789	7 894	1 599	0	0
				Коркинский МР														
34	2	210		ГБУЗ "Городская больница № 1 г. Коркино"	7 004	887	660	4 290	624	21	0	522	0	2 069	1 608	0	0	0
35	1	211		ГБУЗ "Городская больница № 2 г. Коркино"	3 193	903	40	1 723	228	94	0	205	0	508	650	0	0	0
36	1	212		ГБУЗ "Городская больница № 3 г. Коркино"	2 487	545	16	1 617	0	140	0	169	0	982	597	0	0	0
37	1	213		ГБУЗ "Городская детская больница г. Коркино"	3 459	1 716	354	760	183	295	0	151	0	596	305	0	0	0
38	1	675		ГБУЗ "Станция скорой медицинской помощи г.Коркино"	0	0	0	0	0	0	0	0	0	0	0	699	0	0
39	1	633		ООО "НоваАрт"	441	0	0	0	0	38	0	403	0	1 582	133	0	0	0
40	1	740		ООО "НоваАРТ"	378	0	0	0	0	40	0	338	0	1 334	111	0	0	0
				Итого: Коркинский МР	16 962	4 051	1 070	8 390	1 035	628	0	1 788	0	7 072	3 404	699	0	0
				Кыштымский ГО														
41	2	216		ГБУЗ "Городская больница им. А.П. Силаева г.Кыштым"	11 057	2 847	139	6 758	818	144	0	351	0	1 707	2 371	455	0	0
				Итого: Кыштымский ГО	11 057	2 847	139	6 758	818	144	0	351	0	1 707	2 371	455	0	0
				Магнитогорский ГО														
42	3	159		ГАУЗ "Городская больница № 1 им. Г.И. Дробышева г.Магнитогорск"	12 787	2 298	7	8 238	2 244	0	0	0	0					

№ п/п	Уровень	Код МО	Наименование МО, территорий	Поликлиника										Скорая медицинская помощь			
				Всего посещений (гр.33+гр.34+ гр.35+гр.36+ гр.37+гр.38+ гр.39+гр.40)	в том числе								Стомато- логия (УЕТ)	Количество обращений (включая стомато- логические)	Всего, вызовов	в том числе с проведением тромболизиса (из графы 43)	в том числе проведение медицинско- й эвакуации (консультаци- и) (из графы 43)
					поликлиника (за искл. стоматологических посещений)				стоматология (пос.)								
					врач. и фельдш. посещения (за искл. однократ. посещений с л/д целью) с проф целью	однократные посещения с л/д целью	врач. и фельдш. посещения с л/д целью (за искл. однократ. пос с л/д)	врач. и фельдш. посещения по неотлож. мед. помощи	посещения с проф. целью (за искл. однократ. посещений с л/д целью)	однократные посещения с л/д целью	посещения с л/д целью (за искл. однократ. пос. с л/д целью)	посещения по неотлож. мед. помощи					
			1	32	33	34	35	36	37	38	39	40	41	42	43	44	45
58	2	690	АО "Центр семейной медицины"	0	0	0	0	0	0	0	0	0	0	0	0	0	0
59		671	ООО Медицина плюс	0													
60		709	ООО ЛДЦ МИБС им.С.Березина	0													
61		727	ООО "Рикон"	0													
62		768	ООО "НовоМед"	0													
			Итого: Магнитогорский ГО	107 530	23 094	1 800	62 090	8 509	2 989	0	8 748	300	47 948	23 750	4 648	0	26
			Миасский ГО														
63	1	186	ГБУЗ "ГБ № 1 г.Миасс"	8 110	2 404	38	4 459	559	84	0	566	0	2 956	1 678	0	0	0
64	3	187	ГБУЗ "Городская больница № 2 г.Миасс"	27 866	5 773	571	18 839	1 703	333	0	647	0	3 585	6 499	0	0	0
65	3	188	ГБУЗ "Городская больница № 3 г.Миасс"	3 473	1 130	75	1 807	288	66	0	107	0	623	642	0	0	0
66	2	452	ГБУЗ "Городская больница № 4 г.Миасс"	11 110	3 258	0	5 843	924	343	0	742	0	4 381	2 223	0	0	0
67	1	451	ГБУЗ "СП г.Миасс"	2 674	0	0	0	0	153	0	2 521	0	9 778	840	0	0	0
68	1	193	ГБУЗ "ССМП г.Миасс"	0	0	0	0	0	0	0	0	0	0	0	1 848	0	0
69	1	433	ФГБУЗ МСЧ № 92 ФМБА России	615	0	0	426	0	0	0	189	0	734	205	0	0	0
70		764	ООО "МРТ ПЛЮС"	0													
			Итого: Миасский ГО	53 848	12 565	684	31 374	3 474	979	0	4 772	0	22 057	12 087	1 848	0	0
			Озерский ГО														
71	2	453	ФГБУЗ КБ № 71 ФМБА России	26 507	6 265	330	16 028	1 680	504	0	1 700	0	4 529	5 912	900	0	0
			Итого: Озерский ГО	26 507	6 265	330	16 028	1 680	504	0	1 700	0	4 529	5 912	900	0	0
			Пластовский МР														
72	1	218	ГБУЗ "Городская больница г.Пласт"	5 102	1 219	30	2 846	492	151	0	364	0	1 505	1 070	276	0	0
			Итого: Пластовский МР	5 102	1 219	30	2 846	492	151	0	364	0	1 505	1 070	276	0	0
			Саткинский МР														
73	2	404	ГБУЗ "Районная больница г.Сатка"	23 553	5 694	205	12 847	1 535	689	0	2 583	0	10 825	5 148	0	0	0
74	1	530	ГБУЗ "ССМП г.Сатка"	0	0	0	0	0	0	0	0	0	0	0	852	0	0
			Итого: Саткинский МР	23 553	5 694	205	12 847	1 535	689	0	2 583	0	10 825	5 148	852	0	0
			Снежинский ГО														
75	2	444	ФГБУЗ ЦМСЧ № 15 ФМБА России	14 877	2 480	1 363	8 097	946	104	0	1 887	0	5 044	3 328	502	0	0
76	2	728	ООО "ЯМТ - Снежинск"	72	0	0	72	0	0	0	0	0	0	36	0	0	0
			Итого: Снежинский ГО	14 949	2 480	1 363	8 169	946	104	0	1 887	0	5 044	3 364	502	0	0
			Трехгорный ГО														
77	2	445	ФГБУЗ МСЧ № 72 ФМБА России	9 376	1 190	1 127	5 771	600	168	0	520	0	1 691	2 102	312	0	0
			Итого: Трехгорный ГО	9 376	1 190	1 127	5 771	600	168	0	520	0	1 691	2 102	312	0	0
			Троицкий ГО														
78	3	295	ГБУЗ "Областная больница г.Троицк"	16 960	4 609	141	9 646	1 668	297	0	599	0	1 872	3 416	1 080	0	0
			Итого: Троицкий ГО	16 960	4 609	141	9 646	1 668	297	0	599	0	1 872	3 416	1 080	0	0
			Усть-Катавский ГО														
79	1	403	ФГБУЗ МСЧ № 162 ФМБА России	8 158	2 002	82	4 601	516	52	0	905	0	2 166	1 839	276	0	0
			Итого: Усть-Катавский ГО	8 158	2 002	82	4 601	516	52	0	905	0	2 166	1 839	276	0	0
			Челябинский ГО														
80	2	315	ГБУЗ "Областная больница г.Челябуль"	16 006	4 137	233	8 544	1 340	338	0	1 414	0	7 535	3 337	579	0	0
81	1	647	ООО "Смайл"	309	0	0	0	0	0	0	309	0	1 199	103	0	0	0
			Итого: Челябинский ГО	16 315	4 137	233	8 544	1 340	338	0	1 723	0	8 734	3 440	579	0	0
			Челябинский ГО														
82	3	79	МАУЗ ОТКЗ ГКБ № 1	20 654	3 068	529	14 698	1 524	170	0	665	0	4 700	5 398	0	0	0
83	2	91	МБУЗ ГКБ № 2	16 321	4 806	90	9 429	1 200	200	0	596	0	3 786	3 522	0	0	0
84	3	456	ГБУЗ "ОКБ № 3"	43 953	5 911	0	35 018	2 964	60	0	0	0	75	11 601	0	0	0

№ п/п	Уровень	Код МО	Наименование МО, территорий	Поликлиника										Скорая медицинская помощь			
				Всего посещений (гр.33+гр.34+ гр.35+гр.36+ гр.37+гр.38+ гр.39+гр.40)	в том числе								Стомато- логия (УЕТ)	Количество обращений (включая стомато- логические)	Всего, вызовов	в том числе с проведением тромболизиса (из графы 43)	в том числе проведение медицинско- й эвакуации (консультаци- и) (из графы 43)
					поликлиника (за искл. стоматологических посещений)				стоматология (пос.)								
					врач. и фельдш. посещения (за искл. однократ. посещений с л/д целью) с проф. целью	однократные посещения с л/д целью	врач. и фельдш. посещения с л/д целью (за искл. однократ. пос с л/д)	врач. и фельдш. посещения по неотлож. мед. помощи	посещения с проф. целью (за искл. однократ. посещений с л/д целью)	однократные посещения с л/д целью	посещения с л/д целью (за искл. однократ. пос. с л/д целью)	посещения по неотлож. мед. помощи					
			1	32	33	34	35	36	37	38	39	40	41	42	43	44	45
85		92	ГБУЗ ОКБ № 4	0													
86	3	93	МБУЗ ГКБ № 5	15 717	2 357	739	11 158	1 404	15	0	44	0	284	3 933	0	0	0
87	3	85	МБУЗ ГКБ № 6	25 594	5 607	797	16 362	2 196	37	0	595	0	3 609	5 949	0	0	0
88	3	88	ФГБОУ ВО ЮУГМУ Минздрава России	5 510	137	0	4 328	0	105	0	940	0	5 604	2 636	0	0	0
89	3	94	МАУЗ ОЗП ГКБ № 8	20 521	3 946	479	13 983	2 088	10	0	15	0	88	4 915	0	0	0
90	3	95	МАУЗ ГКБ № 9	7 507	1 713	121	5 001	672	0	0	0	0	0	1 757	0	0	0
91	3	86	ГБУЗ "ОКБ № 2"	20 524	4 876	1 111	12 978	1 513	0	0	46	0	184	4 345	0	0	0
92	3	413	МАУЗ ГКБ №11	16 627	2 887	458	11 569	1 152	94	0	467	0	2 898	4 230	0	0	0
93	1	96	МБУЗ ГБ № 14	5 024	895	502	3 018	372	37	0	200	0	1 268	1 130	0	0	0
94	1	98	МБУЗ ГБ №16	3 924	1 194	0	2 202	300	71	0	157	0	940	830	0	0	0
95	3	440	НУЗ "Дорожная клиническая больница на ст. Челябинск ОАО "РЖД"	22 295	1 673	227	18 888	1 180	0	0	327	0	2 006	6 748	0	0	0
96	3	99	МАУЗ ДГКБ № 1	25 630	10 283	444	11 832	984	1 417	0	670	0	2 392	4 329	0	0	0
97	2	439	МБУЗ ДГКБ № 7	11 214	4 733	75	4 955	408	784	0	259	0	1 248	1 833	0	0	0
98	3	90	МБУЗ ДГКБ № 8	15 634	6 664	0	6 060	612	739	0	1 559	0	6 448	2 676	12	0	12
99	1	119	МБУЗ ГКП № 5	17 851	2 349	653	12 880	1 752	136	0	81	0	617	4 551	0	0	0
100		87	МБУЗ ГКП № 7	0													
101	1	122	МБУЗ "ГКП № 8"	12 379	2 547	553	8 162	852	106	0	159	0	1 050	2 924	0	0	0
102	1	417	МБУЗ "ДГКП № 1"	10 477	3 544	289	4 968	456	645	0	575	0	2 400	1 956	0	0	0
103	1	125	МБУЗ Детская городская поликлиника № 4	12 601	5 105	311	5 948	0	873	0	364	0	1 662	2 218	0	0	0
104	1	415	МБУЗ ДГП № 6	10 456	3 852	41	5 449	480	528	0	106						

№ п/п	Уровень	Кол МО	Наименование МО, территорий	Поликлиника										Скорая медицинская помощь			
				Всего посещений (гр.33+гр.34+гр.35+гр.36+гр.37+гр.38+гр.39+гр.40)	в том числе								Стоматология (УЕТ)	Количество обращений (включая стоматологические)	Всего, вызовов	в том числе с проведением тромболизиса (из графы 43)	в том числе проведение медицинской эвакуации (консультации) (из графы 43)
					поликлиника (за искл. стоматологических посещений)				стоматология (пос.)								
					врач. и фельдш. посещения (за искл. однократ. посещений с л/д целью) с проф. целью	однократные посещения с л/д целью	врач. и фельдш. посещения с л/д целью (за искл. однократ. пос с л/д)	врач. и фельдш. посещения по неотлож. мед. помощи	посещения с проф. целью (за искл. однократ. посещений с л/д целью)	однократные посещения с л/д целью	посещения с л/д целью (за искл. однократ. пос. с л/д целью)	посещения по неотлож. мед. помощи					
			1	32	33	34	35	36	37	38	39	40	41	42	43	44	45
128	2	749	ГБУЗ "Центр медицинской реабилитации "Вдохновение"	0	0	0	0	0	0	0	0	0	0	0	0	0	0
129	1	698	МБОУ "Лицей № 11 г.Челябинска"	59	0	0	0	0	35	0	24	0	137	9	0	0	0
130	1	738	ООО "ЕВРОДЕНТ"	348	0	0	0	0	31	0	317	0	1 748	117	0	0	0
131	3	689	ООО "Канон"	0	0	0	0	0	0	0	0	0	0	0	0	0	0
132	2	747	ООО "ЦАГ № 1"	0	0	0	0	0	0	0	0	0	0	0	0	0	0
133	2	756	ООО "Эксперт"	0	0	0	0	0	0	0	0	0	0	0	0	0	0
134		658	ООО ЛДЦ МИБС-Челябинск	0													
135	1	752	ООО "Фортуна"	0	0	0	0	0	0	0	0	0	0	0	0	0	0
136	1	771	ООО "Полимедика Челябинск"	8 702	1 885	0	5 954	863	0	0	0	0	0	2 093	0	0	0
137	1	760	ООО ЛПМО "Золотое сечение"	0	0	0	0	0	0	0	0	0	0	0	0	0	0
138	1	765	ООО "ВЭХ ОМС"	0	0	0	0	0	0	0	0	0	0	0	0	0	0
139	1	707	ООО МО "Оптик-Центр"	0	0	0	0	0	0	0	0	0	0	0	0	0	0
140	1	762	ООО "Лакшми"	162	0	0	0	0	33	0	129	0	694	46	0	0	0
141	1	766	ООО "ПолиКлиника"	0	0	0	0	0	0	0	0	0	0	0	108	0	0
142	1	769	ООО "ГИМЕНЕЙ"	0	0	0	0	0	0	0	0	0	0	0	0	0	0
			Итого: Челябинский ГО	390 998	90 686	8 844	240 833	24 185	8 217	0	18 233	0	98 672	90 852	12 532	0	12
			Южноуральский ГО														
143	2	222	ГБУЗ "Городская больница г.Южноуральск"	8 469	2 492	0	4 877	732	84	0	284	0	564	1 722	420	0	0
			Итого: Южноуральский ГО	8 469	2 492	0	4 877	732	84	0	284	0	564	1 722	420	0	0
			Итого: ГОРОДА	855 484	194 666	20 738	507 354	58 252	18 285	0	55 889	300	265 186	192 509	31 115	0	38
			РАЙОНЫ														
			Агаповский МР														
144	1	224	МУЗ Агаповская ЦРБ администрации Агаповского муниципального района	6 986	2 297	153	3 526	624	100	0	286	0	1 473	1 274	360	0	0
			Итого: Агаповский МР	6 986	2 297	153	3 526	624	100	0	286	0	1 473	1 274	360	0	0
			Аргаяшский МР														
145	1	234	ГБУЗ "Районная больница с.Аргаяш"	8 852	3 345	108	4 056	806	192	0	345	0	1 954	1 470	234	0	0
			Итого: Аргаяшский МР	8 852	3 345	108	4 056	806	192	0	345						

№ п/п	Уровень	Код МО	Наименование МО, территорий	Поликлиника										Скорая медицинская помощь			
				Всего посещений (гр.33+гр.34+гр.37+гр.38+гр.39+гр.40)	в том числе								Стоматология (УЕТ)	Количество обращений (включая стоматологические)	Всего, вызовов	в том числе с проведением тромболитической помощи (из графы 43)	в том числе проведение медицинской эвакуации (консультации) (из графы 43)
					поликлиника (за искл. стоматологических посещений)				стоматология (пос.)								
					врач. и фельдш. посещения (за искл. однократ. посещений с л/д целью) с проф. целью	однократные посещения с л/д целью	врач. и фельдш. посещения с л/д целью (за искл. однократ. пос с л/д)	врач. и фельдш. посещения по неотлож. мед. помощи	посещения с проф. целью (за искл. однократ. посещений с л/д целью)	однократные посещения с л/д целью	посещения с л/д целью (за искл. однократ. пос. с л/д целью)	посещения по неотлож. мед. помощи					
			1	32	33	34	35	36	37	38	39	40	41	42	43	44	45
153	1	334	ГБУЗ "Районная больница с.Кизильское"	4 641	1 176	4	2 612	408	114	0	327	0	1 421	978	240	0	0
			Итого: Кизильский МР	4 641	1 176	4	2 612	408	114	0	327	0	1 421	978	240	0	0
			Красноармейский МР														
154	1	344	МУ "Красноармейская ЦРБ"	9 985	2 612	761	5 327	780	163	0	342	0	977	1 892	432	0	0
			Итого: Красноармейский МР	9 985	2 612	761	5 327	780	163	0	342	0	977	1 892	432	0	0
			Кунашакский МР														
155	1	354	ГБУЗ "Районная больница с.Кунашак"	7 146	1 195	294	4 492	502	277	0	386	0	1 366	1 628	292	0	0
			Итого: Кунашакский МР	7 146	1 195	294	4 492	502	277	0	386	0	1 366	1 628	292	0	0
			Кусинский МР														
156	1	282	ГБУЗ "Районная больница г.Куса"	6 594	1 155	23	3 915	540	176	0	785	0	3 472	1 569	300	0	0
157		280	ГБУЗ Магнитская ГБ	0													
			Итого: Кусинский МР	6 594	1 155	23	3 915	540	176	0	785	0	3 472	1 569	300	0	0
			Нагайбакский МР														
158	1	363	ГБУЗ "Районная больница с.Фершампенуаз"	4 532	1 158	287	2 330	412	48	0	297	0	1 144	877	216	0	0
			Итого: Нагайбакский МР	4 532	1 158	287	2 330	412	48	0	297	0	1 144	877	216	0	0
			Нязепетровский МР														
159	1	286	ГБУЗ "Районная больница г.Нязепетровск"	4 314	803	61	2 552	350	111	0	437	0	1 663	999	192	0	0
			Итого: Нязепетровский МР	4 314	803	61	2 552	350	111	0	437	0	1 663	999	192	0	0
			Октябрьский МР														
160	1	372	МУЗ "Октябрьская ЦРБ"	5 441	1 207	37	3 486	396	48	0	267	0	637	1 254	240	0	0
			Итого: Октябрьский МР	5 441	1 207	37	3 486	396	48	0	267	0	637	1 254	240	0	0
			Сосновский МР														
161	1	378	МБУЗ Сосновская ЦРБ	13 680	4 454	251	7 038	1 202	240	0	495	0	1 922	2 532	684	0	0
162	1	640	ООО Стоматологическая клиника "Нео-Дент"	33	0	0	0	0	0	0	33	0	129	11	0	0	0
			Итого: Сосновский МР	13 713	4 454	251	7 038	1 202	240	0	528	0	2 051	2 543	684	0	0
			Увельский МР														
163	1	306	ГБУЗ "Районная больница п.Увельский"	6 569	1 861	0	3 716	612	0	0	380	0	1 991	1 368	324	0	0
164		767	ООО "Санаторий Урал"	0													
			Итого: Увельский МР	6 569	1 861	0	3 716	612	0	0	380	0	1 991	1 368	324	0	0
			Уйский МР														
165	1	391	ГБУЗ "Районная больница с.Уйское"	5 820	1 288	2	3 398	420	104	0	608	0	2 296	1 371	252	0	0
			Итого: Уйский МР	5 820	1 288	2	3 398	420	104	0	608	0	2 296	1 371	252	0	0
			Чибаркульский МР														
166		318	ГБУЗ УБ с.Травники	0													
167		317	ГБУЗ УБ с.Кундравы	0													
168		320	ГБУЗ УБ п.Тимирязевский	0													
169		319	ГБУЗ УБ с.Варламово	0													
170		316	ГБУЗ УБ с.Филимоново	0													
171		471	ООО "Курорт "Кисегач"	0													
			Итого: Чибаркульский МР	0	0	0	0	0	0	0	0	0	0	0	0	0	0
			Чесменский МР														
172	1	397	ГБУЗ "Районная больница с.Чесма"	4 923	1 091	44	2 941	348	224	0	275	0	1 291	1 076	192	0	0
			Итого: Чесменский МР	4 923	1 091	44	2 941	348	224	0	275	0	1 291	1 076	192	0	0
			Итого: РАЙОНЫ	123 361	31 335	2 768	69 736	10 220	2 516	0	6 786	0	29 184	25 507	5 578	0	0
			Областные МУ														
173	3	62	ГБУЗ "ЧОКБ"	7 940	0	0	7 940	0	0	0	0	0	0	3 985	12	0	12
174	3	55	ГБУЗ ЧОДКБ	10 481	3 456	2 486	4 395	0	96	0	48	0	216	2 224	24	0	24

№ п/п	Уровень	Код МО	Наименование МО, территорий	Поликлиника										Скорая медицинская помощь			
				Всего посещений (гр.33+гр.34+ гр.35+гр.36+ гр.37+гр.38+ гр.39+гр.40)	в том числе								Стомато- логия (УЕТ)	Количество обращений (включая стомато- логические)	Всего, вызовов	в том числе с проведением тромболизиса (из графы 43)	в том числе проведение медицинско- й эвакуации (консультаци- и) (из графы 43)
					поликлиника (за искл. стоматологических посещений)				стоматология (пос.)								
					врач. и фельдш. посещения (за искл. однократ. посещений с л/д целью) с проф целью	однократные посещения с л/д целью	врач. и фельдш. посещения с л/д целью (за искл. однократ. пос с л/д)	врач. и фельдш. посещения по неотлож. мед. помощи	посещения с проф. целью (за искл. однократ. посещений с л/д целью)	однократные посещения с л/д целью	посещения с л/д целью (за искл. однократ. пос. с л/д целью)	посещения по неотлож. мед. помощи					
			1	32	33	34	35	36	37	38	39	40	41	42	43	44	45
175	3	66	ГБУЗ "ЧОКЦО и ЯМ"	6 160	0	0	6 160	0	0	0	0	0	0	3 080	0	0	0
176	3	70	ГБУЗ "ЧОККВД"	3 937	1 521	0	2 416	0	0	0	0	0	0	1 207	0	0	0
177	2	63	ГБУЗ "ЧОКТИВВ"	3 968	857	0	2 800	0	41	0	270	0	1 165	1 537	0	0	0
178	2	65	ГБУЗ "ОСП"	6 610	0	0	0	0	390	0	5 560	660	21 741	2 749	0	0	0
179	2	468	ГБУЗ "ЧОЦР"	0	0	0	0	0	0	0	0	0	0	0	0	0	0
180	3	58	ГБУЗ "ОПЦ"	2 552	1 208	36	1 259	0	18	0	31	0	140	647	0	0	0
181	2	76	ГБУЗ "ЧОКД"	1 503	132	0	1 371	0	0	0	0	0	0	686	0	0	0
182	3	639	ФГБУ "ФЦССХ" Минздрава России (г.Челябинск)	656	0	0	656	0	0	0	0	0	0	328	0	0	0
183		436	ГБУЗ Челябинское областное патологоанатомическое бюро	0													
184		75	ГБУЗ ЧелОблЦентр мед профилактики	0													
			Итого: ОБЛАСТЬ	43 807	7 174	2 522	26 997	0	545	0	5 909	660	23 262	16 443	36	0	36
			ГУЗ														
185	2	89	ГБУЗ "ОКВД № 3"	12 971	2 407	2 099	8 465	0	0	0	0	0	0	2 981	0	0	0
186	2	172	ГБУЗ "ОКВД № 4"	5 480	2 678	0	2 802	0	0	0	0	0	0	987	0	0	0
187	3	171	ГБУЗ "ООД № 2"	1 413	0	0	1 413	0	0	0	0	0	0	707	0	0	0
188	2	155	ГБУЗ "ООД № 3"	504	0	0	504	0	0	0	0	0	0	252	0	0	0
			Итого: ГУЗ	20 368	5 085	2 099	13 184	0	0	0	0	0	0	4 927	0	0	0
			ИТОГО по Чел. обл.	1 043 020	238 260	28 127	617 271	68 472	21 346	0	68 584	960	317 632	239 386	36 729	0	74
			МУ за пределами области														
189		746	ООО МД Проект 2010 г.Уфа	0													
190	3	732	ООО "УКЛРЦ"	0	0	0	0	0	0	0	0	0	0	0	0	0	0
191		763	ООО "Дистанционная медицина" г. Москва	0													
192		694	ФГБНУ Томский НИМЦ	0													
193		770	ФГКУ "СКС "Приволжский" Мин.Обор. РФ	0													
			Итого по МУ за пределами ЧО	0	0	0	0	0	0	0	0	0	0	0	0	0	0
			ИТОГО по ТП ОМС Челябинской обл.	1 043 020	238 260	28 127	617 271	68 472	21 346	0	68 584	960	317 632	239 386	36 729	0	74

РЕСО-Мед
1-ый квартал 2018

[illegible]

[illegible]

№ п/п		Уровень Код МО	Наименование МО, территорий	Круглосуточный стационар																			
				Всего		В рамках базовой программы ОМС		в том числе						В рамках сверх базовой программы ОМС		в том числе							
								высокотехнологичная мед.помощь		мед.помощь по медицинской реабилитации		в том числе по детской медицинской				ВИЧ		высокотехнологичная я мед.помощь		мед.помощь по медицинской реабилитации		мед.помощь по профилю "кардиологические"	
				случаи госпитализации (гр.4+гр.12)	к/дни (гр.5+гр.13)	случаи госпитализации	к/дни	случаи госпитализации (из графы 4)	к/дни (из графы 5)	случаи госпитализации (из графы 4)	к/дни (из графы 5)	случаи госпитализации (из графы 8)	к/дни (из графы 9)	случаи госпитализации	к/дни	случаи госпитализации (из графы 12)	к/дни (из графы 13)	случаи госпитализации (из графы 12)	к/дни (из графы 13)	случаи госпитализации (из графы 12)	к/дни (из графы 13)	случаи госпитализации (из графы 12)	к/дни (из графы 13)
			1	2	3	4	5	6	7	8	9	10	11	12	13	14	15	16	17	18	19	20	21
128	2	749	ГБУЗ "Центр медицинской реабилитации "Вдохновение"	3	36	3	36	0	0	3	36	3	36	0	0	0	0	0	0	0	0	0	0
129	1	698	МБОУ "Лицей № 11 г.Челябинска"	0	0	0	0	0	0	0	0	0	0	0	0	0	0	0	0	0	0	0	0
130	1	738	ООО "ЕВРОДЕНТ"	0	0	0	0	0	0	0	0	0	0	0	0	0	0	0	0	0	0	0	0
131	3	689	ООО "Канон"	1	6	1	6	0	0	0	0	0	0	0	0	0	0	0	0	0	0	0	0
132	2	747	ООО "ЦАГ № 1"	0	0	0	0	0	0	0	0	0	0	0	0	0	0	0	0	0	0	0	0
133	2	756	ООО "Эксперт"	0	0	0	0	0	0	0	0	0	0	0	0	0	0	0	0	0	0	0	0
134		658	ООО ЛДЦ МИБС-Челябинск	0	0																		
135	1	752	ООО "Фортуна"	3	25	3	25	0	0	0	0	0	0	0	0	0	0	0	0	0	0	0	0
136	1	771	ООО "Полимедика Челябинск"	0	0	0	0	0	0	0	0	0	0	0	0	0	0	0	0	0	0	0	0
137	1	760	ООО ЛПМО "Золотое сечение"	0	0	0	0	0	0	0	0	0	0	0	0	0	0	0	0	0	0	0	0
138	1	765	ООО "ВЭХ ОМС"	0	0	0	0	0	0	0	0	0	0	0	0	0	0	0	0	0	0	0	0
139	1	707	ООО МО "Оптик-Центр"	0	0	0	0	0	0	0	0	0	0	0	0	0	0	0	0	0	0	0	0
140	1	762	ООО "Лакшми"	0	0	0	0	0	0	0	0	0	0	0	0	0	0	0	0	0	0	0	0
141	1	766	ООО "ПолиКлиника"	0	0	0	0	0	0	0	0	0	0	0	0	0	0	0	0	0	0	0	0
142	1	769	ООО "ГИМЕНЕЙ"	0	0	0	0	0	0	0	0	0	0	0	0	0	0	0	0	0	0	0	0
			Итого: Челябинский ГО	1 903	16 570	1 897	16 441	12	103	30	619	7	149	6	129	6	129	0	0	0	0	0	0
			Южноуральский ГО																				
143	2	222	ГБУЗ "Городская больница г.Южноуральск"	45	390	45	390	0	0	0	0	0	0	0	0	0	0	0	0	0	0	0	0
			Итого: Южноуральский ГО	45	390	45	390	0	0	0	0	0	0	0	0	0	0	0	0	0	0	0	0
			Итого: ГОРОДА	3 914	34 635	3 908	34 506	18	175	38	725	7	149	6	129	6	129	0	0	0	0	0	0
			РАЙОНЫ																				
			Агаповский МР		</																		

№ п/п	Уровень	Код МО	Наименование МО, территорий	Круглосуточный стационар																			
				Всего		В рамках базовой программы ОМС		в том числе						В рамках сверх базовой программы ОМС		в том числе							
								высокотехнологичная мед.помощь		мед.помощь по медицинской реабилитации		в том числе по детской медицинской				ВИЧ		высокотехнологичная мед.помощь		мед.помощь по медицинской реабилитации		мед.помощь по профилю "кардиологические"	
								случаи госпитализации (гр.4+гр.12)	к/дни (гр.5+гр.13)	случаи госпитализации	к/дни	случаи госпитализации (из графы 4)	к/дни (из графы 5)					случаи госпитализации (из графы 4)	к/дни (из графы 5)	случаи госпитализации (из графы 8)	к/дни (из графы 9)	случаи госпитализации (из графы 12)	к/дни (из графы 13)
			1	2	3	4	5	6	7	8	9	10	11	12	13	14	15	16	17	18	19	20	21
153	1	334	ГБУЗ "Районная больница с.Кизильское"	21	193	21	193	0	0	0	0	0	0	0	0	0	0	0	0	0	0	0	0
			Итого: Кизильский МР	21	193	21	193	0	0	0	0	0	0	0	0	0	0	0	0	0	0	0	0
			Красноармейский МР																				
154	1	344	МУ "Красноармейская ЦРБ"	27	256	27	256	0	0	0	0	0	0	0	0	0	0	0	0	0	0	0	0
			Итого: Красноармейский МР	27	256	27	256	0	0	0	0	0	0	0	0	0	0	0	0	0	0	0	0
			Кунашакский МР																				
155	1	354	ГБУЗ "Районная больница с.Кунашак"	15	85	15	85	0	0	0	0	0	0	0	0	0	0	0	0	0	0	0	0
			Итого: Кунашакский МР	15	85	15	85	0	0	0	0	0	0	0	0	0	0	0	0	0	0	0	0
			Кусинский МР																				
156	1	282	ГБУЗ "Районная больница г.Куса"	21	213	21	213	0	0	0	0	0	0	0	0	0	0	0	0	0	0	0	0
157		280	ГБУЗ Магнитская ГБ	0	0																		
			Итого: Кусинский МР	21	213	21	213	0	0	0	0	0	0	0	0	0	0	0	0	0	0	0	0
			Нагайбакский МР																				
158	1	363	ГБУЗ "Районная больница с.Фершампенуаз"	17	145	17	145	0	0	0	0	0	0	0	0	0	0	0	0	0	0	0	0
			Итого: Нагайбакский МР	17	145	17	145	0	0	0	0	0	0	0	0	0	0	0	0	0	0	0	0
			Нязепетровский МР																				
159	1	286	ГБУЗ "Районная больница г.Нязепетровск"	13	76	13	76	0	0	0	0	0	0	0	0	0	0	0	0	0	0	0	0
			Итого: Нязепетровский МР	13	76	13	76	0	0	0	0	0	0	0	0	0	0	0	0	0	0	0	0
			Октябрьский МР																				
160	1	372	МУЗ "Октябрьская ЦРБ																				

№ п/п	Уровень	Код МО	Наименование МО, территорий	Круглосуточный стационар																				
				Всего	В рамках базовой программы ОМС	в том числе						В рамках сверх базовой программы ОМС		в том числе										
						высокотехнологичная мед.помощь		мед.помощь по медицинской реабилитации		в том числе по детской медицинской				ВИЧ		высокотехнологичная мед.помощь		мед.помощь по медицинской реабилитации		мед.помощь по профилю "кардиологические"				
						случаи госпитализации (гр.4+гр.12)	к/дни (гр.5+гр.13)	случаи госпитализации	к/дни	случаи госпитализации (из графы 4)	к/дни (из графы 5)	случаи госпитализации (из графы 4)	к/дни (из графы 5)			случаи госпитализации (из графы 8)	к/дни (из графы 9)	случаи госпитализации	к/дни	случаи госпитализации (из графы 12)	к/дни (из графы 13)	случаи госпитализации (из графы 12)	к/дни (из графы 13)	случаи госпитализации (из графы 12)
			1	2	3	4	5	6	7	8	9	10	11	12	13	14	15	16	17	18	19	20	21	
175	3	66	ГБУЗ "ЧОКЦО и ЯМ"	128	1 369	128	1 369	0	0	0	0	0	0	0	0	0	0	0	0	0	0	0	0	0
176	3	70	ГБУЗ "ЧОККВД"	10	162	10	162	1	25	0	0	0	0	0	0	0	0	0	0	0	0	0	0	0
177	2	63	ГБУЗ "ЧОКТИВВ"	29	507	29	507	0	0	0	0	0	0	0	0	0	0	0	0	0	0	0	0	0
178	2	65	ГБУЗ "ОСП"	0	0	0	0	0	0	0	0	0	0	0	0	0	0	0	0	0	0	0	0	0
179	2	468	ГБУЗ "ЧОЦР"	15	300	15	300	0	0	15	300	6	78	0	0	0	0	0	0	0	0	0	0	0
180	3	58	ГБУЗ "ОПЦ"	102	658	102	658	4	36	0	0	0	0	0	0	0	0	0	0	0	0	0	0	0
181	2	76	ГБУЗ "ЧОКД"	0	0	0	0	0	0	0	0	0	0	0	0	0	0	0	0	0	0	0	0	0
182	3	639	ФГБУ "ФЦССХ" Минздрава России (г.Челябинск)	26	108	26	108	9	39	0	0	0	0	0	0	0	0	0	0	0	0	0	0	0
183		436	ГБУЗ Челябинское областное патологоанатомическое бюро	0	0																			
184		75	ГБУЗ ЧелОблЦентр мед профилактики	0	0																			
			Итого: ОБЛАСТЬ	689	6 305	689	6 305	17	149	24	412	15	190	0	0	0	0	0	0	0	0	0	0	0
			ГУЗ																					
185	2	89	ГБУЗ "ОКВД № 3"	12	192	12	192	0	0	0	0	0	0	0	0	0	0	0	0	0	0	0	0	0
186	2	172	ГБУЗ "ОКВД № 4"	3	35	3	35	0	0	0	0	0	0	0	0	0	0	0	0	0	0	0	0	0
187	3	171	ГБУЗ "ООД № 2"	28	314	28	314	0	0	0	0	0	0	0	0	0	0	0	0	0	0	0	0	0
188	2	155	ГБУЗ "ООД № 3"	20	188	20	188	0	0	0	0	0	0	0	0	0	0	0	0	0	0	0	0	0
			Итого: ГУЗ	63	729	63	729	0	0	0	0	0	0	0	0	0	0	0	0	0	0	0	0	0
			ИТОГО по Чел. обл.	5 059	45 135	5 053	45 006	35	324	81	1 441	22	339	6	129	6	129	0	0	0	0	0	0	0
			МУ за пределами области																					
189		746	ООО МД Проект 2010 г. Уфа	0	0																			
190	3	732	ООО "УКЛРЦ"	1	7	1	7	1	7	0	0	0	0	0	0	0	0	0	0	0	0	0	0	0
191		763	ООО "Дистанционная медицина" г. Москва	0	0																			
192		694	ФГБНУ Томский НИМЦ	0	0																			
193		770	ФГКУ "СКК "Приволжский" Мин.Обор. РФ	0	0																			
			Итого по МУ за пределами ЧО	1	7	1	7	1	7	0	0	0	0	0	0	0	0	0	0	0	0	0	0	0
			ИТОГО по ТП ОМС Челябинской обл.	5 060	45 142	5 054	45 013	36	331	81	1 441	22	339	6	129	6	129	0	0	0	0	0	0	0

Распределение объемов пре

№ п/п		Уровень	Код МО	Наименование МО, территорий	Дневные стационары всех типов (включая вспомогательные репродуктивные технологии (ЭКО))									
					Всего по ДС		ДС при КС		ДС при АПП		СД при АПП		в том числе ЭКО	
					случаи лечения (гр.24+гр.26+ гр.28)	пациенто-дни (гр.25+гр.27+г р.29)	случаи лечения	пациенто- дни	случаи лечения	пациенто-дни	случаи лечения	пациенто- дни	случаи лечения (из графы 22)	пациенто-дни (из графы 23)
				1	22	23	24	25	26	27	28	29	30	31
				ГОРОДА										
				Ашинский МР										
1	2	242		ГБУЗ "Городская больница № 1 г. Аша"	6	72	3	39	3	33	0	0	0	0
2	1	241		ГБУЗ "Городская больница №2 г. Аша"	6	54	0	0	6	54	0	0	0	0
3	1	244		ГБУЗ "Городская больница г.Сим"	9	104	0	0	9	104	0	0	0	0
4	1	243		ГБУЗ "Городская больница г.Миныйар"	2	24	0	0	2	24	0	0	0	0
5	1	537		ГБУЗ "Кропачевская городская больница"	3	30	0	0	3	30	0	0	0	0
6	1	408		ПАО "Ашинский метзавод"	0	0	0	0	0	0	0	0	0	0
				Итого: Ашинский МР	26	284	3	39	23	245	0	0	0	0
				Верхнеуфалейский ГО										
7	1	198		ГБУЗ "Городская больница г. Верхний Уфалей"	15	121	0	0	15	121	0	0	0	0
8	1	203		ГБУЗ "Стоматологическая поликлиника г.Верхний Уфалей"	0	0	0	0	0	0	0	0	0	0
				Итого: Верхнеуфалейский ГО	15	121	0	0	15	121	0	0	0	0
				Еманжелинский МР										
9	2	205		ГБУЗ "Городская больница № 1 г.Еманжелинск"	18	175	0	0	18	175	0	0	0	0
				Итого: Еманжелинский МР	18	175	0	0	18	175	0	0	0	0
				Златоустовский ГО										
10	1	134		ГБУЗ "ГБ № 1 г.Златоуст"	12	82	0	0	12	82	0	0	0	0
11	1	135		ГБУЗ "ГБ" № 2 г.Златоуст"	9	57	0	0	9	57	0	0	0	0
12	2	136		ГБУЗ "ГБ № 3 г.Златоуст"	15	135	0	0	15	135	0	0	0	0
13	2	455		ГБУЗ "Городская больница № 4 г.Златоуст"	13	27	0	0	13	27	0	0	0	0
14		139		ГБУЗ ГДБ №1 г.Златоуст	0	0								
15	2	140		ГБУЗ "ГДБ г.Златоуст"	9	75	0	0	9	75	0	0	0	0
16		147		ГБУЗ ГДП г.Златоуст	0	0								
17	2	142		ГБУЗ "Родильный дом г.Златоуст"	12	91	0	0	12	91	0	0	0	0
18	1	552		ГБУЗ "ВФД г. Златоуст"	0	0	0	0	0	0	0	0	0	0
19	1	674		ГБУЗ "ССМП г.Златоуст"	0	0	0	0	0	0	0	0	0	0
20	1	438		НУЗ "Отделенческая больница ст.Златоуст ОАО "РЖД"	3	21	0	0	3	21	0	0	0	0
21		719		ООО Центр семейной медицины "Созвездие"	0	0								
22		761		ООО "Здоровье"	0	0								
				Итого: Златоустовский ГО	73	488	0	0	73	488	0	0	0	0
				Карабашский ГО										
23	1	209		ГБУЗ "Городская больница г.Карабаш"	0	0	0	0	0	0	0	0	0	0
				Итого: Карабашский ГО	0	0	0	0	0	0	0	0	0	0
				Карталинский МР										
24	2	264		Карталинская горбольница	12	102	0	0	12	102	0	0	0	0
25	1	441		НУЗ "Узловая больница ст. Карталы ОАО "РЖД"	3	21	0	0	3	21	0	0	0	0
				Итого: Карталинский МР	15	123	0	0	15	123	0	0	0	0
				Локомотивный ГО										
26	1	447		ГБУЗ "Областная больница"поселка Локомотивный	0	0	0	0	0	0	0	0	0	0
				Итого: Локомотивный ГО	0	0	0	0	0	0	0	0	0	0

№ п/п	Уровень	Код МО	Наименование МО, территорий	Дневные стационары всех типов (включая вспомогательные репродуктивные технологии (ЭКО))									
				Всего по ДС		ДС при КС		ДС при АПП		СД при АПП		в том числе ЭКО	
				случаи лечения (гр.24+гр.26+ гр.28)	пациенто-дни (гр.25+гр.27+г р.29)	случаи лечения	пациенто- дни	случаи лечения	пациенто-дни	случаи лечения	пациенто- дни	случаи лечения (из графы 22)	пациенто-дни (из графы 23)
			1	22	23	24	25	26	27	28	29	30	31
			Катав-Ивановский МР										
27	1	278	ГБУЗ "Районная больница г. Катав-Ивановск"	6	61	0	0	6	61	0	0	0	0
			Итого: Катав-Ивановский МР	6	61	0	0	6	61	0	0	0	0
			Копейский ГО										
28	2	148	ГБУЗ "ГБ № 1 г.Копейск"	45	246	11	56	34	190	0	0	0	0
29	1	150	ГБУЗ "Городская больница № 3 г.Копейск"	9	72	0	0	9	72	0	0	0	0
30	1	157	ГБУЗ "ГДП № 1 г.Копейск"	9	62	0	0	6	42	3	20	0	0
31	1	158	ГБУЗ "Стоматологическая поликлиника г. Копейск"	0	0	0	0	0	0	0	0	0	0
32	1	420	ГБУЗ "ВФД г.Копейск"	0	0	0	0	0	0	0	0	0	0
33	1	491	ГБУЗ "ССМП г.Копейск"	0	0	0	0	0	0	0	0	0	0
			Итого: Копейский ГО	63	380	11	56	49	304	3	20	0	0
			Коркинский МР										
34	2	210	ГБУЗ "Городская больница № 1 г. Коркино"	15	94	6	23	9	71	0	0	0	0
35	1	211	ГБУЗ "Городская больница № 2 г. Коркино"	5	17	0	0	5	17	0	0	0	0
36	1	212	ГБУЗ "Городская больница № 3 г. Коркино"	3	16	0	0	3	16	0	0	0	0
37	1	213	ГБУЗ "Городская детская больница г. Коркино"	0	0	0	0	0	0	0	0	0	0
38	1	675	ГБУЗ "Станция скорой медицинской помощи г.Коркино"	0	0	0	0	0	0	0	0	0	0
39	1	633	ООО "НоваАрт"	0	0	0	0	0	0	0	0	0	0
40	1	740	ООО "НоваАРТ"	0	0	0	0	0	0	0	0	0	0
			Итого: Коркинский МР	23	127	6	23	17	104	0	0	0	0
			Кыштымский ГО										
41	2	216	ГБУЗ "Городская больница им. А.П. Силаева г.Кыштым"	17	128	0	0	17	128	0	0	0	0
			Итого: Кыштымский ГО	17	128	0	0	17	128	0	0	0	0
			Магнитогорский ГО										
42	3	159	ГАУЗ "Городская больница № 1 им. Г.И. Дробышева г.Магнитогорск"	36	346	0	0	33	314	3	32	0	0
43	3	590	ГАУЗ "Городская больница № 2 г. Магнитогорск"	15	165	0	0	12	130	3	35	0	0
44	3	161	ГАУЗ "Городская больница № 3 г.Магнитогорск"	39	274	0	0	33	240	6	34	0	0
45	3	164	ГАУЗ "Детская городская больница г.Магнитогорск"	39	405	0	0	39	405	0	0	0	0
46	3	160	АНО "ЦКМСЧ"	26	205	3	17	21	174	2	14	0	0
47	2	165	ГАУЗ "Родильный дом № 1 г.Магнитогорск"	12	105	6	65	6	40	0	0	0	0
48	2	166	ГБУЗ "Родильный дом № 2 г. Магнитогорск"	8	46	6	36	2	10	0	0	0	0
49	2	167	ГБУЗ "Родильный дом № 3 г. Магнитогорск"	6	52	3	24	3	28	0	0	0	0
50	1	178	ГБУЗ "Детская городская поликлиника № 2 г.Магнитогорск"	3	18	0	0	3	18	0	0	0	0
51	1	184	ГБУЗ "Детская городская поликлиника № 1 г.Магнитогорск"	3	18	0	0	0	0	3	18	0	0
52	1	179	ГБУЗ "Детская городская поликлиника № 3 г.Магнитогорск"	3	18	0	0	3	18	0	0	0	0
53	1	182	ГБУЗ "Стоматологическая поликлиника № 2 г.Магнитогорск"	0	0	0	0	0	0	0	0	0	0
54	1	183	ГБУЗ "Стоматологическая поликлиника № 1 г.Магнитогорск"	0	0	0	0	0	0	0	0	0	0
55	1	180	ГБУЗ "Детская стоматологическая поликлиника г.Магнитогорск"	0	0	0	0	0	0	0	0	0	0
56	1	676	ГБУЗ "Станция скорой медицинской помощи г.Магнитогорск"	0	0	0	0	0	0	0	0	0	0
57		712	ООО ДНК Клиника	0	0								

№ п/п	Уровень	Код МО	Наименование МО, территорий	Дневные стационары всех типов (включая вспомогательные репродуктивные технологии (ЭКО))									
				Всего по ДС		ДС при КС		ДС при АПП		СД при АПП		в том числе ЭКО	
				случаи лечения (гр.24+гр.26+ гр.28)	пациенто-дни (гр.25+гр.27+г р.29)	случаи лечения	пациенто- дни	случаи лечения	пациенто-дни	случаи лечения	пациенто- дни	случаи лечения (из графы 22)	пациенто-дни (из графы 23)
			1	22	23	24	25	26	27	28	29	30	31
58	2	690	АО "Центр семейной медицины"	3	6	0	0	3	6	0	0	3	6
59		671	ООО Медицина плюс	0	0								
60		709	ООО ЛДЦ МИБС им.С.Березина	0	0								
61		727	ООО "Рикон"	0	0								
62		768	ООО "НовоМед"	0	0								
			Итого: Магнитогорский ГО	193	1 658	18	142	158	1 383	17	133	3	6
			Миасский ГО										
63	1	186	ГБУЗ "ГБ № 1 г.Миасс"	9	89	0	0	6	66	3	23	0	0
64	3	187	ГБУЗ "Городская больница № 2 г.Миасс"	47	373	3	3	42	350	2	20	0	0
65	3	188	ГБУЗ "Городская больница № 3 г.Миасс"	9	81	0	0	9	81	0	0	0	0
66	2	452	ГБУЗ "Городская больница № 4 г.Миасс"	6	59	0	0	6	59	0	0	0	0
67	1	451	ГБУЗ "СП г.Миасс"	0	0	0	0	0	0	0	0	0	0
68	1	193	ГБУЗ "ССМП г.Миасс"	0	0	0	0	0	0	0	0	0	0
69	1	433	ФГБУЗ МСЧ № 92 ФМБА России	3	38	0	0	3	38	0	0	0	0
70		764	ООО "МРТ ПЛЮС"	0	0								
			Итого: Миасский ГО	74	640	3	3	66	594	5	43	0	0
			Озерский ГО										
71	2	453	ФГБУЗ КБ № 71 ФМБА России	36	386	27	295	9	91	0	0	0	0
			Итого: Озерский ГО	36	386	27	295	9	91	0	0	0	0
			Пластовский МР										
72	1	218	ГБУЗ "Городская больница г.Пласт"	9	83	0	0	9	83	0	0	0	0
			Итого: Пластовский МР	9	83	0	0	9	83	0	0	0	0
			Саткинский МР										
73	2	404	ГБУЗ "Районная больница г.Сатка"	36	388	0	0	36	388	0	0	0	0
74	1	530	ГБУЗ "ССМП г.Сатка"	0	0	0	0	0	0	0	0	0	0
			Итого: Саткинский МР	36	388	0	0	36	388	0	0	0	0
			Снежинский ГО										
75	2	444	ФГБУЗ ЦМСЧ № 15 ФМБА России	13	142	0	0	13	142	0	0	0	0
76	2	728	ООО "ЯМТ - Снежинск"	0	0	0	0	0	0	0	0	0	0
			Итого: Снежинский ГО	13	142	0	0	13	142	0	0	0	0
			Трехгорный ГО										
77	2	445	ФГБУЗ МСЧ № 72 ФМБА России	12	116	0	0	12	116	0	0	0	0
			Итого: Трехгорный ГО	12	116	0	0	12	116	0	0	0	0
			Троицкий ГО										
78	3	295	ГБУЗ "Областная больница г.Троицк"	42	318	0	0	42	318	0	0	0	0
			Итого: Троицкий ГО	42	318	0	0	42	318	0	0	0	0
			Усть-Катавский ГО										
79	1	403	ФГБУЗ МСЧ № 162 ФМБА России	0	0	0	0	0	0	0	0	0	0
			Итого: Усть-Катавский ГО	0	0	0	0	0	0	0	0	0	0
			Чечаркульский ГО										
80	2	315	ГБУЗ "Областная больница г.Чечаркуль"	26	231	0	0	23	207	3	24	0	0
81	1	647	ООО "Смайл"	0	0	0	0	0	0	0	0	0	0
			Итого: Чечаркульский ГО	26	231	0	0	23	207	3	24	0	0
			Челябинский ГО										
82	3	79	МАУЗ ОТКЗ ГКБ № 1	42	385	0	0	42	385	0	0	0	0
83	2	91	МБУЗ ГКБ № 2	20	124	0	0	20	124	0	0	0	0
84	3	456	ГБУЗ "ОКБ № 3"	61	504	3	11	55	462	3	31	0	0

№ п/п	Уровень	Код МО	Наименование МО, территорий	Дневные стационары всех типов (включая вспомогательные репродуктивные технологии (ЭКО))									
				Всего по ДС		ДС при КС		ДС при АПП		СД при АПП		в том числе ЭКО	
				случаи лечения (гр.24+гр.26+ гр.28)	пациенто-дни (гр.25+гр.27+г р.29)	случаи лечения	пациенто- дни	случаи лечения	пациенто-дни	случаи лечения	пациенто- дни	случаи лечения (из графы 22)	пациенто-дни (из графы 23)
			1	22	23	24	25	26	27	28	29	30	31
85		92	ГБУЗ ОКБ № 4	0	0								
86	3	93	МБУЗ ГКБ № 5	12	93	0	0	12	93	0	0	0	0
87	3	85	МБУЗ ГКБ № 6	39	343	3	20	36	323	0	0	0	0
88	3	88	ФГБОУ ВО ЮУГМУ Минздрава России	32	241	0	0	32	241	0	0	0	0
89	3	94	МАУЗ ОЗП ГКБ № 8	64	566	18	234	45	322	1	10	0	0
90	3	95	МАУЗ ГКБ № 9	30	230	0	0	27	202	3	28	0	0
91	3	86	ГБУЗ "ОКБ № 2"	36	301	6	35	27	238	3	28	0	0
92	3	413	МАУЗ ГКБ №11	30	210	0	0	30	210	0	0	0	0
93	1	96	МБУЗ ГБ № 14	12	95	0	0	12	95	0	0	0	0
94	1	98	МБУЗ ГБ №16	9	76	0	0	9	76	0	0	0	0
95	3	440	НУЗ"Дорожная клиническая больница на ст.Челябинск ОАО "РЖД"	45	309	0	0	45	309	0	0	0	0
96	3	99	МАУЗ ДГКБ № 1	22	179	0	0	18	161	4	18	0	0
97	2	439	МБУЗ ДГКБ № 7	9	87	0	0	9	87	0	0	0	0
98	3	90	МБУЗ ДГКБ № 8	21	169	6	60	12	84	3	25	0	0
99	1	119	МБУЗ ГКП № 5	24	189	0	0	15	118	9	71	0	0
100		87	МБУЗ ГКП № 7	0	0								
101	1	122	МБУЗ "ГКП № 8"	6	51	0	0	6	51	0	0	0	0
102	1	417	МБУЗ "ДГКП № 1"	3	21	0	0	0	0	3	21	0	0
103	1	125	МБУЗ Детская городская поликлиника № 4	3	21	0	0	0	0	3	21	0	0
104	1	415	МБУЗ ДГП № 6	9	67	0	0	6	43	3	24	0	0
105	1	127	МБУЗ ДГКП № 8	13	73	0	0	9	55	4	18	0	0
106	2	102	МБУЗ "ДГКП № 9"	2	19	0	0	2	19	0	0	0	0
107	1	130	МБУЗ СП № 1	0	0	0	0	0	0	0	0	0	0
108	1	132	ООО "Стоматологическая поликлиника № 3"	0	0	0	0	0	0	0	0	0	0
109	1	401	ООО "СП № 4"	0	0	0	0	0	0	0	0	0	0
110	1	133	МБУЗ СП №6	0	0	0	0	0	0	0	0	0	0
111	1	529	НУЗ "Дорожная стоматологическая поликлиника на ст.Челябинск ОАО "РЖД"	0	0	0	0	0	0	0	0	0	0
112	1	672	МБУЗ ССМП	0	0	0	0	0	0	0	0	0	0
113	1	546	ФКУЗ "МСЧ МВД России по Челябинской области"	0	0	0	0	0	0	0	0	0	0
114	2	678	ФГБУН УНПЦ РМ ФМБА России	0	0	0	0	0	0	0	0	0	0
115	2	635	ООО МЦ "Лотос"	3	9	0	0	3	9	0	0	0	0
116	1	634	ООО "Неврологическая клиника доктора Бубновой И.Д"	0	0	0	0	0	0	0	0	0	0
117	3	668	ООО МК "ЭФ ЭМ СИ"	0	0	0	0	0	0	0	0	0	0
118	2	679	МАУЗ "Центр ВРТ"	3	6	0	0	3	6	0	0	3	6
119	2	691	ООО "ЦЕНТР ДИАЛИЗА"	66	858	0	0	66	858	0	0	0	0
120	1	641	ЗАО "ВИСВИ"	0	0	0	0	0	0	0	0	0	0
121		721	ООО Центр планирования семьи	0	0								
122		677	ООО "МРТ-Эксперт Челябинск"	0	0								
123		410	МБУЗ Диагностический центр	0	0								
124	2	730	ГАУЗ "Областной центр восстановительной медицины и реабилитации "Огонек"	3	63	3	63	0	0	0	0	0	0
125	3	733	ООО МЦ "МЕДЕОР"	0	0	0	0	0	0	0	0	0	0
126	2	736	ООО "ЦАД 74"	9	117	0	0	9	117	0	0	0	0
127		737	ГБУЗ Многопрофил центр лазер медицины	0	0								

№ п/п	Уровень	Код МО	Наименование МО, территорий	Дневные стационары всех типов (включая вспомогательные репродуктивные технологии (ЭКО))									
				Всего по ДС		ДС при КС		ДС при АПП		СД при АПП		в том числе ЭКО	
				случаи лечения (гр.24+гр.26+ гр.28)	пациенто-дни (гр.25+гр.27+г р.29)	случаи лечения	пациенто- дни	случаи лечения	пациенто-дни	случаи лечения	пациенто- дни	случаи лечения (из графы 22)	пациенто-дни (из графы 23)
			1	22	23	24	25	26	27	28	29	30	31
128	2	749	ГБУЗ "Центр медицинской реабилитации "Вдохновение"	6	91	6	91	0	0	0	0	0	0
129	1	698	МБОУ "Лицей № 11 г.Челябинска"	0	0	0	0	0	0	0	0	0	0
130	1	738	ООО "ЕВРОДЕНТ"	0	0	0	0	0	0	0	0	0	0
131	3	689	ООО "Канон"	0	0	0	0	0	0	0	0	0	0
132	2	747	ООО "ЦАГ № 1"	1	2	0	0	1	2	0	0	1	2
133	2	756	ООО "Эксперт"	1	2	0	0	1	2	0	0	1	2
134		658	ООО ЛДЦ МИБС-Челябинск	0	0								
135	1	752	ООО "Фортуна"	0	0	0	0	0	0	0	0	0	0
136	1	771	ООО "Полимедика Челябинск"	12	95	0	0	12	95	0	0	0	0
137	1	760	ООО ЛПМО "Золотое сечение"	1	3	0	0	1	3	0	0	0	0
138	1	765	ООО "ВЭХ ОМС"	3	9	0	0	3	9	0	0	0	0
139	1	707	ООО МО "Оптик-Центр"	1	4	1	4	0	0	0	0	0	0
140	1	762	ООО "Лакшми"	0	0	0	0	0	0	0	0	0	0
141	1	766	ООО "ПолиКлиника"	3	15	0	0	3	15	0	0	0	0
142	1	769	ООО "ТИМЕНЕЙ"	2	16	2	16	0	0	0	0	0	0
			Итого: Челябинский ГО	658	5 643	48	534	571	4 814	39	295	5	10
			Южноуральский ГО										
143	2	222	ГБУЗ "Городская больница г.Южноуральск"	9	72	0	0	9	72	0	0	0	0
			Итого: Южноуральский ГО	9	72	0	0	9	72	0	0	0	0
			Итого: ГОРОДА	1 364	11 564	116	1 092	1 181	9 957	67	515	8	16
			РАЙОНЫ										
			Агаповский МР										
144	1	224	МУЗ Агаповская ЦРБ администрации Агаповского муниципального района	6	61	0	0	6	61	0	0	0	0
			Итого: Агаповский МР	6	61	0	0	6	61	0	0	0	0
			Аргаяшский МР										
145	1	234	ГБУЗ "Районная больница с.Аргаяш"	9	64	0	0	8	56	1	8	0	0
			Итого: Аргаяшский МР	9	64	0	0	8	56	1	8	0	0
			Брединский МР										
146	1	248	ГБУЗ "Районная больница п.Бреды"	5	52	0	0	5	52	0	0	0	0
			Итого: Брединский МР	5	52	0	0	5	52	0	0	0	0
			Варненский МР										
147	2	324	ГБУЗ "Районная больница с.Варна"	7	69	1	7	6	62	0	0	0	0
			Итого: Варненский МР	7	69	1	7	6	62	0	0	0	0
			Верхнеуральский МР										
148	1	257	ГБУЗ "Районная больница г.Верхнеуральск"	16	121	7	39	9	82	0	0	0	0
149	1	734	ООО "Санаторий "Карагайский бор"	0	0	0	0	0	0	0	0	0	0
			Итого: Верхнеуральский МР	16	121	7	39	9	82	0	0	0	0
			Еткульский МР										
150	1	329	ГБУЗ "Районная больница с.Еткуль"	9	81	0	0	9	81	0	0	0	0
			Итого: Еткульский МР	9	81	0	0	9	81	0	0	0	0
			Каслинский МР										
151	1	274	ГБУЗ "Районная больница г.Касли"	9	88	0	0	9	88	0	0	0	0
152		696	ООО "Эм Эр Ай Клиник"	0	0								
			Итого: Каслинский МР	9	88	0	0	9	88	0	0	0	0
			Кизильский МР										

№ п/п	Уровень	Код МО	Наименование МО, территорий	Дневные стационары всех типов (включая вспомогательные репродуктивные технологии (ЭКО))									
				Всего по ДС		ДС при КС		ДС при АПП		СД при АПП		в том числе ЭКО	
				случаи лечения (гр.24+гр.26+ гр.28)	пациенто-дни (гр.25+гр.27+г р.29)	случаи лечения	пациенто- дни	случаи лечения	пациенто-дни	случаи лечения	пациенто- дни	случаи лечения (из графы 22)	пациенто-дни (из графы 23)
			1	22	23	24	25	26	27	28	29	30	31
153	1	334	ГБУЗ "Районная больница с.Кизильское"	9	78	0	0	9	78	0	0	0	0
			Итого: Кизильский МР	9	78	0	0	9	78	0	0	0	0
			Красноармейский МР										
154	1	344	МУ "Красноармейская ЦРБ"	15	144	0	0	15	144	0	0	0	0
			Итого: Красноармейский МР	15	144	0	0	15	144	0	0	0	0
			Кунашакский МР										
155	1	354	ГБУЗ "Районная больница с.Кунашак"	8	68	0	0	8	68	0	0	0	0
			Итого: Кунашакский МР	8	68	0	0	8	68	0	0	0	0
			Кусинский МР										
156	1	282	ГБУЗ "Районная больница г.Куса"	9	60	0	0	9	60	0	0	0	0
157		280	ГБУЗ Магнитская ГБ	0	0								
			Итого: Кусинский МР	9	60	0	0	9	60	0	0	0	0
			Нагайбакский МР										
158	1	363	ГБУЗ "Районная больница с.Фершампенуаз"	6	41	0	0	3	21	3	20	0	0
			Итого: Нагайбакский МР	6	41	0	0	3	21	3	20	0	0
			Нязепетровский МР										
159	1	286	ГБУЗ "Районная больница г.Нязепетровск"	4	22	0	0	4	22	0	0	0	0
			Итого: Нязепетровский МР	4	22	0	0	4	22	0	0	0	0
			Октябрьский МР										
160	1	372	МУЗ "Октябрьская ЦРБ"	14	151	0	0	14	151	0	0	0	0
			Итого: Октябрьский МР	14	151	0	0	14	151	0	0	0	0
			Сосновский МР										
161	1	378	МБУЗ Сосновская ЦРБ	16	159	0	0	12	125	4	34	0	0
162	1	640	ООО Стоматологическая клиника "Нео-Дент"	0	0	0	0	0	0	0	0	0	0
			Итого: Сосновский МР	16	159	0	0	12	125	4	34	0	0
			Увельский МР										
163	1	306	ГБУЗ "Районная больница п.Увельский"	14	119	0	0	14	119	0	0	0	0
164		767	ООО "Санаторий Урал"	0	0								
			Итого: Увельский МР	14	119	0	0	14	119	0	0	0	0
			Уйский МР										
165	1	391	ГБУЗ "Районная больница с.Уйское"	4	27	0	0	4	27	0	0	0	0
			Итого: Уйский МР	4	27	0	0	4	27	0	0	0	0
			Чебаркульский МР										
166		318	ГБУЗ УБ с.Травники	0	0								
167		317	ГБУЗ УБ с.Кундравы	0	0								
168		320	ГБУЗ УБ п.Тимирязевский	0	0								
169		319	ГБУЗ УБ с.Варламово	0	0								
170		316	ГБУЗ УБ с.Филимоново	0	0								
171		471	ООО "Курорт "Кисегач"	0	0								
			Итого: Чебаркульский МР	0	0	0	0	0	0	0	0	0	0
			Чесменский МР										
172	1	397	ГБУЗ "Районная больница с.Чесма"	5	54	0	0	5	54	0	0	0	0
			Итого: Чесменский МР	5	54	0	0	5	54	0	0	0	0
			Итого: РАЙОНЫ	165	1 459	8	46	149	1 351	8	62	0	0
			Областные МУ										
173	3	62	ГБУЗ "ЧОКБ"	15	195	15	195	0	0	0	0	0	0
174	3	55	ГБУЗ ЧОДКБ	9	11	0	0	9	11	0	0	0	0

№ п/п	Уровень	Код МО	Наименование МО, территорий	Дневные стационары всех типов (включая вспомогательные репродуктивные технологии (ЭКО))									
				Всего по ДС		ДС при КС		ДС при АПП		СД при АПП		в том числе ЭКО	
				случаи лечения (гр.24+гр.26+ гр.28)	пациенто-дни (гр.25+гр.27+г р.29)	случаи лечения	пациенто- дни	случаи лечения	пациенто-дни	случаи лечения	пациенто- дни	случаи лечения (из графы 22)	пациенто-дни (из графы 23)
			1	22	23	24	25	26	27	28	29	30	31
175	3	66	ГБУЗ "ЧОКЦО и ЯМ"	85	599	7	102	78	497	0	0	0	0
176	3	70	ГБУЗ "ЧОККВД"	9	94	0	0	9	94	0	0	0	0
177	2	63	ГБУЗ "ЧОКТИВВ"	3	34	0	0	0	0	3	34	0	0
178	2	65	ГБУЗ "ОСП"	0	0	0	0	0	0	0	0	0	0
179	2	468	ГБУЗ "ЧОЦР"	0	0	0	0	0	0	0	0	0	0
180	3	58	ГБУЗ "ОПЦ"	6	18	0	0	6	18	0	0	6	18
181	2	76	ГБУЗ "ЧОКД"	2	28	0	0	2	28	0	0	0	0
182	3	639	ФГБУ "ФЦССХ" Минздрава России (г.Челябинск)	0	0	0	0	0	0	0	0	0	0
183		436	ГБУЗ Челябинское областное патологоанатомическое бюро	0	0								
184		75	ГБУЗ ЧелОблЦентр мед профилактики	0	0								
			Итого: ОБЛАСТЬ	129	979	22	297	104	648	3	34	6	18
			ГУЗ										
185	2	89	ГБУЗ "ОКВД № 3"	18	160	0	0	18	160	0	0	0	0
186	2	172	ГБУЗ "ОКВД № 4"	9	81	0	0	9	81	0	0	0	0
187	3	171	ГБУЗ "ООД № 2"	21	169	0	0	21	169	0	0	0	0
188	2	155	ГБУЗ "ООД № 3"	3	12	3	12	0	0	0	0	0	0
			Итого: ГУЗ	51	422	3	12	48	410	0	0	0	0
			ИТОГО по Чел. обл.	1 709	14 424	149	1 447	1 482	12 366	78	611	14	34
			МУ за пределами области										
189		746	ООО МД Проект 2010 г.Уфа	0	0								
190	3	732	ООО "УКЛРЦ"	0	0	0	0	0	0	0	0	0	0
191		763	ООО "Дистанционная медицина" г. Москва	0	0								
192		694	ФГБНУ Томский НИМЦ	0	0								
193		770	ФГКУ "СКК "Приволжский" Мин.Обор. РФ	0	0								
			Итого по МУ за пределами ЧО	0	0	0	0	0	0	0	0	0	0
			ИТОГО по ТП ОМС Челябинской обл.	1 709	14 424	149	1 447	1 482	12 366	78	611	14	34

Распределение объемов пре

№ п/п	Уровень	Код МО	Наименование МО, территорий	Поликлиника										Скорая медицинская помощь								
				Всего посещений (гр.33+гр.34+ гр.35+гр.36+ гр.37+гр.38+ гр.39+гр.40)	в том числе								Стоматология (УЕТ)	Количество обращений (включая стоматологические)	Всего, вызовов	в том числе с проведением тромболизиса (из графы 43)	в том числе проведение медицинской эвакуации (консультации) (из графы 43)					
					поликлиника (за искл. стоматологических посещений)				стоматология (пос.)													
					врач. и фельдш. посещения (за искл. однократ. посещений с л/д целью) с проф целью	однократные посещения с л/д целью	врач. и фельдш. посещения с л/д целью (за искл. однократ. пос с л/д)	врач. и фельдш. посещения по неотлож. мед. помощи	посещения с проф. целью (за искл. однократ. посещений с л/д целью)	однократные посещения с л/д целью	посещения с л/д целью (за искл. однократ. пос. с л/д целью)	посещения по неотлож. мед. помощи										
			1	32	33	34	35	36	37	38	39	40	41	42	43	44	45					
			ГОРОДА																			
			Ашинский МР																			
1	2	242	ГБУЗ "Городская больница № 1 г.Аша"	1 537	296	156	836	117	49	0	83	0	311	309	88	0	0					
2	1	241	ГБУЗ "Городская больница №2 г.Аша"	669	134	45	403	45	8	0	34	0	139	148	0	0	0					
3	1	244	ГБУЗ "Городская больница г.Сим"	1 027	176	68	638	66	22	0	57	0	255	233	39	0	0					
4	1	243	ГБУЗ "Городская больница г.Миньяр"	510	90	20	337	45	6	0	12	0	49	117	24	0	0					
5	1	537	ГБУЗ "Кропачевская городская больница"	148	32	0	101	0	0	0	15	0	60	40	15	0	0					
6	1	408	ПАО "Ашинский метзавод"	166	34	7	118	0	0	0	7	0	34	44	0	0	0					
			Итого: Ашинский МР	4 057	762	296	2 433	273	85	0	208	0	848	891	166	0	0					
			Верхнеуфалейский ГО																			
7	1	198	ГБУЗ "Городская больница г. Верхний Уфалей"	1 811	487	17	1 139	168	0	0	0	0	0	381	93	0	0					
8	1	203	ГБУЗ "Стоматологическая поликлиника г.Верхний Уфалей"	310	0	0	0	0	15	0	295	0	1 167	100	0	0	0					
			Итого: Верхнеуфалейский ГО	2 121	487	17	1 139	168	15	0	295	0	1 167	481	93	0	0					
			Еманжелинский МР																			
9	2	205	ГБУЗ "Городская больница № 1 г.Еманжелинск"	2 530	567	134	1 410	231	42	0	146	0	602	524	93	0	0					
			Итого: Еманжелинский МР	2 530	567	134	1 410	231	42	0	146	0	602	524	93	0	0					
			Златоустовский ГО																			
10	1	134	ГБУЗ "ГБ № 1 г.Златоуст"	1 562	231	11	923	135	25	0	237	0	1 444	387	0	0	0					
11	1	135	ГБУЗ "ГБ" № 2 г.Златоуст"	1 239	123	9	806	144	2	0	155	0	940	323	0	0	0					
12	2	136	ГБУЗ "ГБ № 3 г.Златоуст"	2 021	201	3	1 379	201	19	0	218	0	1 029	534	0	0	0					
13	2	455	ГБУЗ "Городская больница № 4 г.Златоуст"	1 018	79	9	776	60	0	0	94	0	517	291	0	0	0					
14		139	ГБУЗ ГДБ №1 г.Златоуст	0																		
15	2	140	ГБУЗ "ГДБ г.Златоуст"	4 076	1 311	10	2 149	162	241	0	203	0	713	787	0	0	0					
16		147	ГБУЗ ГДП г.Златоуст	0																		
17	2	142	ГБУЗ "Родильный дом г.Златоуст"	428	76	73	279	0	0	0	0	0	0	94	0	0	0					
18	1	552	ГБУЗ "ВФД г.Златоуст"	57	57	0	0	0	0	0	0	0	0	0	0	0	0					
19	1	674	ГБУЗ "ССМП г.Златоуст"	0	0	0	0	0	0	0	0	0	0	0	426	0	0					
20	1	438	НУЗ "Отделенческая больница ст.Златоуст ОАО "РЖД"	904	225	0	521	99	0	0	59	0	503	194	0	0	0					
21		719	ООО Центр семейной медицины "Созвездие"	0																		
22		761	ООО "Здоровье"	0																		
			Итого: Златоустовский ГО	11 305	2 303	115	6 833	801	287	0	966	0	5 146	2 610	426	0	0					
			Карабашский ГО																			
23	1	209	ГБУЗ "Городская больница г.Карабаш"	764	142	32	513	60	6	0	11	0	19	176	33	0	0					
			Итого: Карабашский ГО	764	142	32	513	60	6	0	11	0	19	176	33	0	0					
			Карталинский МР																			
24	2	264	Карталинская горбольница	2 236	580	31	1 320	160	46	0	99	0	422	476	135	0	0					
25	1	441	НУЗ "Узловая больница ст. Карталы ОАО "РЖД"	821	131	45	482	90	7	0	66	0	287	184	0	0	0					
			Итого: Карталинский МР	3 057	711	76	1 802	250	53	0	165	0	709	660	135	0	0					
			Локомотивный ГО																			
26	1	447	ГБУЗ "Областная больница"поселка Локомотивный	353	63	0	242	30	0	0	18	0	56	87	0	0	0					
			Итого: Локомотивный ГО	353	63	0	242	30	0	0	18	0	56	87	0	0	0					

№ п/п	Уровень	Код МО	Наименование МО, территорий	Поликлиника										Скорая медицинская помощь			
				Всего посещений (гр.33+гр.34+ гр.35+гр.36+ гр.37+гр.38+ гр.39+гр.40)	в том числе				Стомато- логия (УЕТ)	Количество обращений (включая стомато- логические)	Всего, вызовов	в том числе с проведением тромболизиса (из графы 43)	в том числе проведение медицинско- й эвакуации (консультаци- и) (из графы 43)				
					поликлиника (за искл. стоматологических посещений)									стоматология (пос.)			
				врач. и фельдш. посещения (за искл. однократ. посещений с л/д целью) с проф целью	однократные посещения с л/д целью	врач. и фельдш. посещения с л/д целью (за искл. однократ. пос с л/д)	врач. и фельдш. посещения по неотлож. мед. помощи	посещения с проф. целью (за искл. однократ. посещений с л/д целью)	однократные посещения с л/д целью	посещения с л/д целью (за искл. однократ. пос. с л/д целью)	посещения по неотлож. мед. помощи						
			1	32	33	34	35	36	37	38	39	40	41	42	43	44	45
58	2	690	АО "Центр семейной медицины"	0	0	0	0	0	0	0	0	0	0	0	0	0	0
59		671	ООО Медицина плюс	0													
60		709	ООО ЛДЦ МИБС им.С.Березина	0													
61		727	ООО "Рикон"	0													
62		768	ООО "НовоМед"	0													
			Итого: Магнитогорский ГО	26 706	5 812	445	15 342	2 128	750	0	2 154	75	11 834	5 883	1 165	0	8
			Миасский ГО														
63	1	186	ГБУЗ "ГБ № 1 г.Миасс"	1 894	594	9	1 014	128	21	0	128	0	717	383	0	0	0
64	3	187	ГБУЗ "Городская больница № 2 г.Миасс"	6 490	1 414	129	4 329	390	85	0	143	0	871	1 495	0	0	0
65	3	188	ГБУЗ "Городская больница № 3 г.Миасс"	871	286	19	440	72	17	0	37	0	182	160	0	0	0
66	2	452	ГБУЗ "Городская больница № 4 г.Миасс"	2 706	806	0	1 403	231	88	0	178	0	1 066	537	0	0	0
67	1	451	ГБУЗ "СП г.Миасс"	643	0	0	0	0	35	0	608	0	2 359	204	0	0	0
68	1	193	ГБУЗ "ССМП г.Миасс"	0	0	0	0	0	0	0	0	0	0	0	462	0	0
69	1	433	ФГБУЗ МСЧ № 92 ФМБА России	149	0	0	105	0	0	0	44	0	174	50	0	0	0
70		764	ООО "МРТ ПЛЮС"	0													
			Итого: Миасский ГО	12 753	3 100	157	7 291	821	246	0	1 138	0	5 369	2 829	462	0	0
			Озерский ГО														
71	2	453	ФГБУЗ КБ № 71 ФМБА России	6 588	1 587	75	3 960	420	130	0	416	0	1 128	1 462	225	0	0
			Итого: Озерский ГО	6 588	1 587	75	3 960	420	130	0	416	0	1 128	1 462	225	0	0
			Пластовский МР														
72	1	218	ГБУЗ "Городская больница г.Пласт"	1 241	310	6	679	123	38	0	85	0	357	257	69	0	0
			Итого: Пластовский МР	1 241	310	6	679	123	38	0	85	0	357	257	69	0	0
			Саткинский МР														
73	2	404	ГБУЗ "Районная больница г.Сатка"	5 831	1 438	44	3 159	384	170	0	636	0	2 673	1 269	0	0	0
74	1	530	ГБУЗ "ССМП г.Сатка"	0	0	0	0	0	0	0	0	0	0	0	213	0	0
			Итого: Саткинский МР	5 831	1 438	44	3 159	384	170	0	636	0	2 673	1 269	213	0	0
			Снежинский ГО														
75	2	444	ФГБУЗ ЦМСЧ № 15 ФМБА России	3 390	574	316	1 839	217	21	0	423	0	1 224	754	115	0	0
76	2	728	ООО "ЯМТ - Снежинск"	18	0	0	18	0	0	0	0	0	0	9	0	0	0
			Итого: Снежинский ГО	3 408	574	316	1 857	217	21	0	423	0	1 224	763	115	0	0
			Трехгорный ГО														
77	2	445	ФГБУЗ МСЧ № 72 ФМБА России	2 313	307	282	1 411	150	42	0	121	0	391	513	78	0	0
			Итого: Трехгорный ГО	2 313	307	282	1 411	150	42	0	121	0	391	513	78	0	0
			Троицкий ГО														
78	3	295	ГБУЗ "Областная больница г.Троицк"	4 227	1 160	34	2 392	417	75	0	149	0	496	848	270	0	0
			Итого: Троицкий ГО	4 227	1 160	34	2 392	417	75	0	149	0	496	848	270	0	0
			Усть-Катавский ГО														
79	1	403	ФГБУЗ МСЧ № 162 ФМБА России	2 008	511	17	1 118	129	10	0	223	0	533	450	69	0	0
			Итого: Усть-Катавский ГО	2 008	511	17	1 118	129	10	0	223	0	533	450	69	0	0
			Челябинский ГО														
80	2	315	ГБУЗ "Областная больница г.Челябуль"	3 695	1 010	54	1 929	307	81	0	314	0	1 739	755	144	0	0
81	1	647	ООО "Смайл"	69	0	0	0	0	0	0	69	0	286	23	0	0	0
			Итого: Челябинский ГО	3 764	1 010	54	1 929	307	81	0	383	0	2 025	778	144	0	0
			Челябинский ГО														
82	3	79	МАУЗ ОТКЗ ГКБ № 1	5 124	780	127	3 628	381	44	0	164	0	1 166	1 337	0	0	0
83	2	91	МБУЗ ГКБ № 2	4 051	1 217	18	2 319	300	50	0	147	0	938	869	0	0	0
84	3	456	ГБУЗ "ОКБ № 3"	10 942	1 485	0	8 700	741	16	0	0	0	23	2 888	0	0	0

№ п/п	Уровень	Код МО	Наименование МО, территорий	Поликлиника										Скорая медицинская помощь			
				Всего посещений (гр.33+гр.34+ гр.35+гр.36+ гр.37+гр.38+ гр.39+гр.40)	в том числе								Стомато- логия (УЕТ)	Количество обращений (включая стомато- логические)	Всего, вызовов	в том числе с проведением тромболизиса (из графы 43)	в том числе проведение медицинско- й эвакуации (консультаци- и) (из графы 43)
					поликлиника (за искл. стоматологических посещений)				стоматология (пос.)								
				врач. и фельдш. посещения (за искл. однократ. посещений с л/д целью) с проф. целью	однократные посещения с л/д целью	врач. и фельдш. посещения с л/д целью (за искл. однократ. пос с л/д)	врач. и фельдш. посещения по неотлож. мед. помощи	посещения с проф. целью (за искл. однократ. посещений с л/д целью)	однократные посещения с л/д целью	посещения с л/д целью (за искл. однократ. пос. с л/д целью)	посещения по неотлож. мед. помощи						
			1	32	33	34	35	36	37	38	39	40	41	42	43	44	45
85		92	ГБУЗ ОКБ № 4	0													
86	3	93	МБУЗ ГКБ № 5	3 905	598	183	2 761	351	4	0	8	0	57	974	0	0	0
87	3	85	МБУЗ ГКБ № 6	6 363	1 416	192	4 051	549	10	0	145	0	880	1 476	0	0	0
88	3	88	ФГБОУ ВО ЮУГМУ Минздрава России	1 379	38	0	1 078	0	29	0	234	0	1 464	658	0	0	0
89	3	94	МАУЗ ОЗП ГКБ № 8	5 101	998	117	3 458	522	3	0	3	0	19	1 219	0	0	0
90	3	95	МАУЗ ГКБ № 9	1 860	434	29	1 229	168	0	0	0	0	0	434	0	0	0
91	3	86	ГБУЗ "ОКБ № 2"	5 182	1 276	321	3 198	377	0	0	10	0	40	1 072	0	0	0
92	3	413	МАУЗ ГКБ №11	4 138	730	112	2 868	288	26	0	114	0	708	1 050	0	0	0
93	1	96	МБУЗ ГБ № 14	1 232	225	129	727	93	10	0	48	0	308	274	0	0	0
94	1	98	МБУЗ ГБ №16	972	305	0	538	75	18	0	36	0	223	203	0	0	0
95	3	440	НУЗ "Дорожная клиническая больница на ст.Челябинск ОАО "РЖД"	5 539	431	56	4 680	295	0	0	77	0	476	1 674	0	0	0
96	3	99	МАУЗ ДГКБ № 1	6 388	2 579	109	2 933	246	355	0	166	0	594	1 074	0	0	0
97	2	439	МБУЗ ДГКБ № 7	2 793	1 192	15	1 224	102	196	0	64	0	309	454	0	0	0
98	3	90	МБУЗ ДГКБ № 8	3 882	1 672	0	1 484	153	185	0	388	0	1 692	661	3	0	3
99	1	119	МБУЗ ГКП № 5	4 436	596	160	3 188	438	34	0	20	0	153	1 130	0	0	0
100		87	МБУЗ ГКП № 7	0													
101	1	122	МБУЗ "ГКП № 8"	3 080	647	134	2 020	213	27	0	39	0	260	725	0	0	0
102	1	417	МБУЗ "ДГКП № 1"	2 577	887	72	1 194	114	162	0	148	0	620	477	0	0	0
103	1	125	МБУЗ Детская городская поликлиника № 4	3 136	1 284	73	1 468	0	219	0	92	0	366	550	0	0	0
104	1	415	МБУЗ ДГП № 6	2 601	966	9	1 349	120	132	0	25	0	103	483	0	0	0
105	1	127	МБУЗ ДГКП № 8	4 802	1 805	238	2 137	204	264	0	154	0	623	808	0	0	0
106	2	102	МБУЗ "ДГКП № 9"	2 893	860	114	1 645	100	109	0	65	0	266	609	0	0	0
107	1	130	МБУЗ СП № 1	406	0	0	0	0	62	0	344	0	2 185	122	0	0	0
108	1	132	ООО "Стоматологическая поликлиника № 3"	533	0	0	0	0	0	0	53						

№ п/п	Уровень	Кол МО	Наименование МО, территорий	Поликлиника										Скорая медицинская помощь			
				Всего посещений (гр.33+гр.34+ гр.35+гр.36+ гр.37+гр.38+ гр.39+гр.40)	в том числе							Стомато логия (УЕТ)	Количество обращений (включая стомато логические)	Всего, вызовов	в том числе с проведением тромблизиса (из графы 43)	в том числе проведение медицинско й эвакуации (консультаци и) (из графы 43)	
					поликлиника (за искл. стоматологических посещений)				стоматология (пос.)								
					врач. и фельдш. посещения (за искл. однократ. посещений с л/д целью) с проф целью	однократные посещения с л/д целью	врач. и фельдш. посещения с л/д целью (за искл. однократ. пос с л/д)	врач. и фельдш. посещения по неотлож. мед. помощи	посещения с проф. целью (за искл. однократ. посещений с л/д целью)	однократные посещения с л/д целью	посещения с л/д целью (за искл. однократ. пос. с л/д целью)						посещения по неотлож. мед. помощи
			1	32	33	34	35	36	37	38	39	40	41	42	43	44	45
128	2	749	ГБУЗ "Центр медицинской реабилитации "Вдохновение"	0	0	0	0	0	0	0	0	0	0	0	0	0	0
129	1	698	МБОУ "Лицей № 11 г.Челябинска"	14	0	0	0	0	9	0	5	0	31	2	0	0	0
130	1	738	ООО "ЕВРОДЕНТ"	90	0	0	0	0	8	0	82	0	479	31	0	0	0
131	3	689	ООО "Канон"	0	0	0	0	0	0	0	0	0	0	0	0	0	0
132	2	747	ООО "ЦАГ № 1"	0	0	0	0	0	0	0	0	0	0	0	0	0	0
133	2	756	ООО "Эксперт"	0	0	0	0	0	0	0	0	0	0	0	0	0	0
134		658	ООО ЛДЦ МИБС-Челябинск	0													
135	1	752	ООО "Фортуна"	0	0	0	0	0	0	0	0	0	0	0	0	0	0
136	1	771	ООО "Полимедика Челябинск"	1 440	319	0	976	145	0	0	0	0	0	346	0	0	0
137	1	760	ООО ЛПМО "Золотое сечение"	0	0	0	0	0	0	0	0	0	0	0	0	0	0
138	1	765	ООО "ВЭХ ОМС"	0	0	0	0	0	0	0	0	0	0	0	0	0	0
139	1	707	ООО МО "Оптик-Центр"	0	0	0	0	0	0	0	0	0	0	0	0	0	0
140	1	762	ООО "Лакшми"	38	0	0	0	0	11	0	27	0	181	10	0	0	0
141	1	766	ООО "ПолиКлиника"	0	0	0	0	0	0	0	0	0	0	0	27	0	0
142	1	769	ООО "ГИМЕНЕЙ"	0	0	0	0	0	0	0	0	0	0	0	0	0	0
			Итого: Челябинский ГО	96 491	22 761	2 208	58 992	5 975	2 080	0	4 475	0	24 436	22 323	3 133	0	3
			Южноуральский ГО														
143	2	222	ГБУЗ "Городская больница г.Южноуральск"	2 089	633	0	1 190	183	21	0	62	0	130	419	105	0	0
			Итого: Южноуральский ГО	2 089	633	0	1 190	183	21	0	62	0	130	419	105	0	0
			Итого: ГОРОДА	210 029	48 875	5 081	123 495	14 382	4 600	0	13 521	75	65 023	46 988	7 760	0	11
			РАЙОНЫ														
			Агаповский МР														
144	1	224	МУЗ Агаповская ЦРБ администрации Агаповского муниципального района	1 714	583	37	850	156	26	0	62	0	337	307	90	0	0
			Итого: Агаповский МР	1 714	583	37	850	156	26	0	62	0	337	307	90	0	0
			Аргаяшский МР														
145	1	234	ГБУЗ "Районная больница с.Аргаяш"	1 995	781	20	891	185	43	0	75	0	486	326	54	0	0
			Итого: Аргаяшский МР	1 995	781	20	891	185	43	0	75	0	486	326	54	0	0
			Брединский МР														
146	1	248	ГБУЗ "Р														

№ п/п	Уровень	Код МО	Наименование МО, территорий	Всего посещений (гр.33+гр.34+ гр.35+гр.36+ гр.37+гр.38+ гр.39+гр.40)	Поликлиника								Стомато- логия (УЕТ)	Количество обращений (включая стомато- логические)	Скорая медицинская помощь		
					в том числе				посещения с проф. целью (за искл. однократ. посещений с л/д целью)	однократные посещения с л/д целью	посещения с л/д целью (за искл. однократ. пос. с л/д целью)	посещения по неотлож. мед. помощи			Всего, вызовов	в том числе с проведением тромболизиса (из графы 43)	в том числе проведение медицинско- й эвакуации (консультаци- и) (из графы 43)
					поликлиника (за искл. стоматологических посещений)												
					врач. и фельдш. посещения (за искл. однократ. посещений с л/д целью) с проф. целью	однократные посещения с л/д целью	врач. и фельдш. посещения с л/д целью (за искл. однократ. пос с л/д)	врач. и фельдш. посещения по неотлож. мед. помощи									
			1	32	33	34	35	36	37	38	39	40	41	42	43	44	45
153	1	334	ГБУЗ "Районная больница с.Кизильское"	1 135	306	0	619	102	29	0	79	0	349	235	60	0	0
			Итого: Кизильский МР	1 135	306	0	619	102	29	0	79	0	349	235	60	0	0
			Красноармейский МР														
154	1	344	МУ "Красноармейская ЦРБ"	2 474	672	184	1 305	195	43	0	75	0	176	464	108	0	0
			Итого: Красноармейский МР	2 474	672	184	1 305	195	43	0	75	0	176	464	108	0	0
			Кунашакский МР														
155	1	354	ГБУЗ "Районная больница с.Кунашак"	1 612	280	69	1 000	115	65	0	83	0	319	363	67	0	0
			Итого: Кунашакский МР	1 612	280	69	1 000	115	65	0	83	0	319	363	67	0	0
			Кусинский МР														
156	1	282	ГБУЗ "Районная больница г.Куса"	1 631	296	5	956	135	46	0	193	0	857	385	75	0	0
157		280	ГБУЗ Магнитская ГБ	0													
			Итого: Кусинский МР	1 631	296	5	956	135	46	0	193	0	857	385	75	0	0
			Нагайбакский МР														
158	1	363	ГБУЗ "Районная больница с.Фершампенуаз"	1 107	302	68	548	103	14	0	72	0	294	208	54	0	0
			Итого: Нагайбакский МР	1 107	302	68	548	103	14	0	72	0	294	208	54	0	0
			Нязепетровский МР														
159	1	286	ГБУЗ "Районная больница г.Нязепетровск"	976	202	14	557	80	28	0	95	0	397	220	48	0	0
			Итого: Нязепетровский МР	976	202	14	557	80	28	0	95	0	397	220	48	0	0
			Октябрьский МР														
160	1	372	МУЗ "Октябрьская ЦРБ"	1 344	310	5	851	99	12	0	67	0	158	308	60	0	0
			Итого: Октябрьский МР	1 344	310	5	851	99	12	0	67	0	158	308	60	0	0
			Сосновский МР														
161	1	378	МБУЗ Сосновская ЦРБ	3 394	1 129	56	1 729	301	60	0	119	0	470	622	171	0	0
162	1	640	ООО Стоматологическая клиника "Нео-Дент"	9	0	0	0	0	0	0	9	0	35	3	0	0	0
			Итого: Сосновский МР	3 403	1 129	56	1 729	301	60	0	128	0	505	625	171	0	0
			Увельский МР														
163	1	306	ГБУЗ "Районная больница п.Увельский"	1 604	469	0	895	153	-3	0	90	0	478	332	81	0	0
164		767	ООО "Санаторий Урал"	0													
			Итого: Увельский МР	1 604	469	0	895	153	-3	0	90	0	478	332	81	0	0
			Уйский МР														
165	1	391	ГБУЗ "Районная больница с.Уйское"	1 427	331	0	814	105	27	0	150	0	570	331	63	0	0
			Итого: Уйский МР	1 427	331	0	814	105	27	0	150	0	570	331	63	0	0
			Чибаркульский МР														
166		318	ГБУЗ УБ с.Травники	0													
167		317	ГБУЗ УБ с.Кундравы	0													
168		320	ГБУЗ УБ п.Тимирязевский	0													
169		319	ГБУЗ УБ с.Варламово	0													
170		316	ГБУЗ УБ с.Филимоново	0													
171		471	ООО "Курорт "Кисегач"	0													
			Итого: Чибаркульский МР	0	0	0	0	0	0	0	0	0	0	0	0	0	0
			Чесменский МР														
172	1	397	ГБУЗ "Районная больница с.Чесма"	1 191	279	10	694	87	56	0	65	0	310	257	48	0	0
			Итого: Чесменский МР	1 191	279	10	694	87	56	0	65	0	310	257	48	0	0
			Итого: РАЙОНЫ	29 852	7 900	641	16 592	2 521	626	0	1 572	0	6 814	6 096	1 384	0	0
			Областные МУ														
173	3	62	ГБУЗ "ЧОКБ"	1 966	0	0	1 966	0	0	0	0	0	0	987	3	0	3
174	3	55	ГБУЗ ЧОДКБ	2 607	864	625	1 082	0	24	0	12	0	54	549	6	0	6

№ п/п	Уровень	Код МО	Наименование МО, территорий	Поликлиника										Скорая медицинская помощь			
				Всего посещений (гр.33+гр.34+ гр.35+гр.36+ гр.37+гр.38+ гр.39+гр.40)	в том числе								Стомато- логия (УЕТ)	Количество обращений (включая стомато- логические)	Всего, вызовов	в том числе с проведением тромболизиса (из графы 43)	в том числе проведение медицинско й эвакуации (консультаци и) (из графы 43)
					поликлиника (за искл. стоматологических посещений)				стоматология (пос.)								
					врач. и фельдш. посещения (за искл. однократ. посещений с л/д целью) с проф целью	однократные посещения с л/д целью	врач. и фельдш. посещения с л/д целью (за искл. однократ. пос с л/д)	врач. и фельдш. посещения по неотлож. мед. помощи	посещения с проф. целью (за искл. однократ. посещений с л/д целью)	однократные посещения с л/д целью	посещения с л/д целью (за искл. однократ. пос. с л/д целью)	посещения по неотлож. мед. помощи					
			1	32	33	34	35	36	37	38	39	40	41	42	43	44	45
175	3	66	ГБУЗ "ЧОКЦО и ЯМ"	1 536	0	0	1 536	0	0	0	0	0	0	768	0	0	0
176	3	70	ГБУЗ "ЧОККВД"	972	383	0	589	0	0	0	0	0	0	296	0	0	0
177	2	63	ГБУЗ "ЧОКТИВВ"	973	218	0	678	0	11	0	66	0	286	374	0	0	0
178	2	65	ГБУЗ "ОСП"	1 644	0	0	0	0	103	0	1 376	165	5 189	681	0	0	0
179	2	468	ГБУЗ "ЧОЦР"	0	0	0	0	0	0	0	0	0	0	0	0	0	0
180	3	58	ГБУЗ "ОПЦ"	626	303	9	311	0	2	0	1	0	3	156	0	0	0
181	2	76	ГБУЗ "ЧОКД"	370	33	0	337	0	0	0	0	0	0	169	0	0	0
182	3	639	ФГБУ "ФЦССХ" Минздрава России (г.Челябинск)	156	0	0	156	0	0	0	0	0	0	78	0	0	0
183		436	ГБУЗ Челябинское областное патологоанатомическое бюро	0													
184		75	ГБУЗ ЧелОблЦентр мед профилактики	0													
			Итого: ОБЛАСТЬ	10 850	1 801	634	6 655	0	140	0	1 455	165	5 532	4 058	9	0	9
			ГУЗ														
185	2	89	ГБУЗ "ОКВД № 3"	3 242	603	524	2 115	0	0	0	0	0	0	745	0	0	0
186	2	172	ГБУЗ "ОКВД № 4"	1 368	670	0	698	0	0	0	0	0	0	246	0	0	0
187	3	171	ГБУЗ "ООД № 2"	349	0	0	349	0	0	0	0	0	0	175	0	0	0
188	2	155	ГБУЗ "ООД № 3"	126	0	0	126	0	0	0	0	0	0	63	0	0	0
			Итого: ГУЗ	5 085	1 273	524	3 288	0	0	0	0	0	0	1 229	0	0	0
			ИТОГО по Чел. обл.	255 816	59 849	6 880	150 030	16 903	5 366	0	16 548	240	77 369	58 371	9 153	0	20
			МУ за пределами области														
189		746	ООО МД Проект 2010 г. Уфа	0													
190	3	732	ООО "УКЛРЦ"	0	0	0	0	0	0	0	0	0	0	0	0	0	0
191		763	ООО "Дистанционная медицина" г. Москва	0													
192		694	ФГБНУ Томский НИМЦ	0													
193		770	ФГКУ "СКС "Приволжский" Мин.Обор. РФ	0													
			Итого по МУ за пределами ЧО	0	0	0	0	0	0	0	0	0	0	0	0	0	0
			ИТОГО по ТП ОМС Челябинской обл.	255 816	59 849	6 880	150 030	16 903	5 366	0	16 548	240	77 369	58 371	9 153	0	20

РЕСО-Мед
2-ой квартал 2018

РЕСО-Мед
2-ой квартал 2018

№ п/п	Уровень	Код МО	Наименование МО, территорий	Круглосуточный стационар																			
				Всего		В рамках базовой программы ОМС		в том числе						В рамках сверх базовой программы ОМС		в том числе							
								высокотехнологичная мед.помощь		мед.помощь по медицинской реабилитации		в том числе по детской медицинской				ВИЧ		высокотехнологичная мед.помощь		мед.помощь по медицинской реабилитации		мед.помощь по профилю "кардиологические"	
				случаи госпитализации (гр.4+гр.12)	к/дни (гр.5+гр.13)	случаи госпитализации	к/дни	случаи госпитализации (из графы 4)	к/дни (из графы 5)	случаи госпитализации (из графы 4)	к/дни (из графы 5)	случаи госпитализации (из графы 8)	к/дни (из графы 9)	случаи госпитализации	к/дни	случаи госпитализации (из графы 12)	к/дни (из графы 13)	случаи госпитализации (из графы 12)	к/дни (из графы 13)	случаи госпитализации (из графы 12)	к/дни (из графы 13)	случаи госпитализации (из графы 12)	к/дни (из графы 13)
			1	2	3	4	5	6	7	8	9	10	11	12	13	14	15	16	17	18	19	20	21
58	2	690	АО "Центр семейной медицины"	0	0	0	0	0	0	0	0	0	0	0	0	0	0	0	0	0	0	0	0
59		671	ООО Медицина плюс	0	0																		
60		709	ООО ЛДЦ МИБС им.С.Березина	0	0																		
61		727	ООО "Рикон"	0	0																		
62		768	ООО "НовоМед"	0	0																		
			Итого: Магнитогорский ГО	569	5 766	568	5 753	3	39	7	109	0	0	1	13	0	0	1	13	0	0	0	0
			Миасский ГО																				
63	1	186	ГБУЗ "ГБ № 1 г.Миасс"	3	31	3	31	0	0	0	0	0	0	0	0	0	0	0	0	0	0	0	0
64	3	187	ГБУЗ "Городская больница № 2 г.Миасс"	128	1 084	128	1 084	0	0	0	0	0	0	0	0	0	0	0	0	0	0	0	0
65	3	188	ГБУЗ "Городская больница № 3 г.Миасс"	52	511	50	489	3	33	0	0	0	0	2	22	0	0	2	22	0	0	0	0
66	2	452	ГБУЗ "Городская больница № 4 г.Миасс"	47	414	47	414	0	0	0	0	0	0	0	0	0	0	0	0	0	0	0	0
67	1	451	ГБУЗ "СП г.Миасс"	0	0	0	0	0	0	0	0	0	0	0	0	0	0	0	0	0	0	0	0
68	1	193	ГБУЗ "ССМП г.Миасс"	0	0	0	0	0	0	0	0	0	0	0	0	0	0	0	0	0	0	0	0
69	1	433	ФГБУЗ МСЧ № 92 ФМБА России	0	0	0	0	0	0	0	0	0	0	0	0	0	0	0	0	0	0	0	0
70		764	ООО "МРТ ПЛЮС"	0	0																		
			Итого: Миасский ГО	230	2 040	228	2 018	3	33	0	0	0	0	2	22	0	0	2	22	0	0	0	0
			Озерский ГО																				
71	2	453	ФГБУЗ КБ № 71 ФМБА России	113	1 108	113	1 108	0	0	0	0	0	0	0	0	0	0	0	0	0	0	0	0
			Итого: Озерский ГО	113	1 108	113	1 108	0	0	0	0	0	0	0	0	0	0	0	0	0	0	0	0
			Пластовский МР																				
72	1	218	ГБУЗ "Городская больница г.Пласт"	30	255	30	255	0	0	0	0	0	0	0	0	0	0	0	0	0	0	0	0
			Итого: Пластовский МР	30	255	30	255	0	0	0	0	0	0	0	0	0	0	0	0	0	0	0	0
			Саткинский МР																				
73	2	404	ГБУЗ "Районная больница г.Сатка"	89	784	89	784	0	0	0	0	0	0	0	0	0	0	0	0	0	0	0	0
74	1	530	ГБУЗ "ССМП г.Сатка"	0	0	0	0	0	0	0	0	0	0	0	0	0	0	0	0	0	0	0	0
			Итого: Саткинский МР	89	784	89	784	0	0	0	0	0	0	0	0	0	0	0	0	0	0	0	0
			Снежинский ГО																				
75	2	444	ФГБУЗ ЦМСЧ № 15 ФМБА России	47	453	47	453	0	0	0	0	0	0	0	0	0	0	0	0	0	0	0	0
76	2	728	ООО "ЯМТ - Снежинск"	0	0	0	0	0	0	0	0	0	0	0	0	0	0	0	0	0	0	0	0
			Итого: Снежинский ГО	47	453	47	453	0	0	0	0	0	0	0	0	0	0	0	0	0	0	0	0
			Трехгорный ГО																				
77	2	445	ФГБУЗ МСЧ № 72 ФМБА России	35	279	35	279	0	0	0	0	0	0	0	0	0	0	0	0	0	0	0	0
			Итого: Трехгорный ГО	35	279	35	279	0	0	0	0	0	0	0	0	0	0	0	0	0	0	0	0
			Троицкий ГО																				
78	3	295	ГБУЗ "Областная больница г.Троицк"	105	986	105	986	0	0	0	0	0	0	0	0	0	0	0	0	0	0	0	0
			Итого: Троицкий ГО	105	986	105	986	0	0	0	0	0	0	0	0	0	0	0	0	0	0	0	0
			Усть-Катавский ГО																				
79	1	403	ФГБУЗ МСЧ № 162 ФМБА России	27	296	27	296	0	0	0	0	0	0	0	0	0	0	0	0	0	0	0	0
			Итого: Усть-Катавский ГО	27	296	27	296	0	0	0	0	0	0	0	0	0	0	0	0	0	0	0	0
			Челябинский ГО																				
80	2	315	ГБУЗ "Областная больница г.Челябуль"	62	502	62	502	0	0	0	0	0	0	0	0	0	0	0	0	0	0	0	0
81	1	647	ООО "Смайл"	0	0	0	0	0	0	0	0	0	0	0	0	0	0	0	0	0	0	0	0
			Итого: Челябинский ГО	62	502	62	502	0	0	0	0	0	0	0	0	0	0	0	0	0	0	0	0
			Челябинский ГО																				
82	3	79	МАУЗ ОТКЗ ГКБ № 1	224	2 172	224	2 172	0	0	0	0	0	0	0	0	0	0	0	0	0	0	0	0
83	2	91	МБУЗ ГКБ № 2	22	268	22	268	0	0	7	109	0	0	0	0	0	0	0	0	0	0	0	0
84	3	456	ГБУЗ "ОКБ № 3"	398	3 118	396	3 098	6	66	15	307	0	0	2	20	0	0	2	20	0	0	0	0

[illegible]

[illegible]

[illegible]

№ п/п	Уровень	Код МО	Наименование МО, территорий	Круглосуточный стационар																				
				Всего	В рамках базовой программы ОМС	в том числе						В рамках сверх базовой программы ОМС		в том числе										
						высокотехнологичная мед.помощь		мед.помощь по медицинской реабилитации		в том числе по детской медицинской				ВИЧ		высокотехнологичная мед.помощь		мед.помощь по медицинской реабилитации		мед.помощь по профилю "кардиологические"				
						случаи госпитализации (гр.4+гр.12)	к/дни (гр.5+гр.13)	случаи госпитализации	к/дни	случаи госпитализации (из графы 4)	к/дни (из графы 5)	случаи госпитализации (из графы 4)	к/дни (из графы 5)			случаи госпитализации (из графы 8)	к/дни (из графы 9)	случаи госпитализации	к/дни	случаи госпитализации (из графы 12)	к/дни (из графы 13)	случаи госпитализации (из графы 12)	к/дни (из графы 13)	случаи госпитализации (из графы 12)
			1	2	3	4	5	6	7	8	9	10	11	12	13	14	15	16	17	18	19	20	21	
175	3	66	ГБУЗ "ЧОКЦО и ЯМ"	125	1 372	125	1 372	0	0	0	0	0	0	0	0	0	0	0	0	0	0	0	0	0
176	3	70	ГБУЗ "ЧОККВД"	9	137	9	137	0	0	0	0	0	0	0	0	0	0	0	0	0	0	0	0	0
177	2	63	ГБУЗ "ЧОКТГВВ"	26	451	26	451	0	0	0	0	0	0	0	0	0	0	0	0	0	0	0	0	0
178	2	65	ГБУЗ "ОСП"	0	0	0	0	0	0	0	0	0	0	0	0	0	0	0	0	0	0	0	0	0
179	2	468	ГБУЗ "ЧОЦР"	32	613	32	613	0	0	32	613	13	183	0	0	0	0	0	0	0	0	0	0	0
180	3	58	ГБУЗ "ОПЦ"	102	650	102	650	3	24	0	0	0	0	0	0	0	0	0	0	0	0	0	0	0
181	2	76	ГБУЗ "ЧОКД"	0	0	0	0	0	0	0	0	0	0	0	0	0	0	0	0	0	0	0	0	0
182	3	639	ФГБУ "ФЦССХ" Минздрава России (г.Челябинск)	26	112	26	112	9	40	0	0	0	0	0	0	0	0	0	0	0	0	0	0	0
183		436	ГБУЗ Челябинское областное патологоанатомическое бюро	0	0																			
184		75	ГБУЗ ЧелОблЦентр мед профилактики	0	0																			
			Итого: ОБЛАСТЬ	707	6 544	706	6 535	21	163	43	705	24	275	1	9	0	0	1	9	0	0	0	0	0
			ГУЗ																					
185	2	89	ГБУЗ "ОКВД № 3"	12	193	12	193	0	0	0	0	0	0	0	0	0	0	0	0	0	0	0	0	0
186	2	172	ГБУЗ "ОКВД № 4"	3	34	3	34	0	0	0	0	0	0	0	0	0	0	0	0	0	0	0	0	0
187	3	171	ГБУЗ "ООД № 2"	27	321	27	321	0	0	0	0	0	0	0	0	0	0	0	0	0	0	0	0	0
188	2	155	ГБУЗ "ООД № 3"	21	211	21	211	0	0	0	0	0	0	0	0	0	0	0	0	0	0	0	0	0
			Итого: ГУЗ	63	759	63	759	0	0	0	0	0	0	0	0	0	0	0	0	0	0	0	0	0
			ИТОГО по Чел. обл.	5 164	47 173	5 135	46 694	78	803	114	1 946	33	424	29	479	6	130	9	97	14	252	0	0	0
			МУ за пределами области																					
189		746	ООО МД Проект 2010 г. Уфа	0	0																			
190		732	ООО УралКлиничЛечРеабилЦентр г. Н.Тагил	0	0																			
191		763	ООО "Дистанционная медицина" г. Москва	0	0																			
192		694	ФГБНУ Томский НИМЦ	0	0																			
193		770	ФГКУ "СКК "Приволжский" Мин.Обор. РФ	0	0																			
			Итого по МУ за пределами ЧО	0	0	0	0	0	0	0	0	0	0	0	0	0	0	0	0	0	0	0	0	0
			ИТОГО по ТП ОМС Челябинской обл.	5 164	47 173	5 135	46 694	78	803	114	1 946	33	424	29	479	6	130	9	97	14	252	0	0	0

Распределение объемов пре

№ п/п	Уровень	Код МО	Наименование МО, территорий	Дневные стационары всех типов (включая вспомогательные репродуктивные технологии (ЭКО))									
				Всего по ДС		ДС при КС		ДС при АПП		СД при АПП		в том числе ЭКО	
				случаи лечения (гр.24+гр.26+гр.28)	пациенто-дни (гр.25+гр.27+гр.29)	случаи лечения	пациенто-дни	случаи лечения	пациенто-дни	случаи лечения	пациенто-дни	случаи лечения (из графы 22)	пациенто-дни (из графы 23)
			1	22	23	24	25	26	27	28	29	30	31
			ГОРОДА										
			Ашинский МР										
1	2	242	ГБУЗ "Городская больница № 1 г. Аша"	6	72	3	39	3	33	0	0	0	0
2	1	241	ГБУЗ "Городская больница №2 г. Аша"	6	54	0	0	6	54	0	0	0	0
3	1	244	ГБУЗ "Городская больница г.Сим"	9	105	0	0	9	105	0	0	0	0
4	1	243	ГБУЗ "Городская больница г.Миныйар"	2	24	0	0	2	24	0	0	0	0
5	1	537	ГБУЗ "Кропачевская городская больница"	3	30	0	0	3	30	0	0	0	0
6	1	408	ПАО "Ашинский метзавод"	0	0	0	0	0	0	0	0	0	0
			Итого: Ашинский МР	26	285	3	39	23	246	0	0	0	0
			Верхнеуфалейский ГО										
7	1	198	ГБУЗ "Городская больница г. Верхний Уфалей"	15	122	0	0	15	122	0	0	0	0
8	1	203	ГБУЗ "Стоматологическая поликлиника г.Верхний Уфалей"	0	0	0	0	0	0	0	0	0	0
			Итого: Верхнеуфалейский ГО	15	122	0	0	15	122	0	0	0	0
			Еманжелинский МР										
9	2	205	ГБУЗ "Городская больница № 1 г.Еманжелинск"	19	185	0	0	19	185	0	0	0	0
			Итого: Еманжелинский МР	19	185	0	0	19	185	0	0	0	0
			Златоустовский ГО										
10	1	134	ГБУЗ "ГБ № 1 г.Златоуст"	12	84	0	0	12	84	0	0	0	0
11	1	135	ГБУЗ "ГБ" № 2 г.Златоуст"	9	59	0	0	9	59	0	0	0	0
12	2	136	ГБУЗ "ГБ № 3 г.Златоуст"	15	137	0	0	15	137	0	0	0	0
13	2	455	ГБУЗ "Городская больница № 4 г.Златоуст"	1	7	0	0	1	7	0	0	0	0
14		139	ГБУЗ ГДБ №1 г.Златоуст	0	0								
15	2	140	ГБУЗ "ГДБ г.Златоуст"	9	79	0	0	9	79	0	0	0	0
16		147	ГБУЗ ГДП г.Златоуст	0	0								
17	2	142	ГБУЗ "Родильный дом г.Златоуст"	11	83	0	0	11	83	0	0	0	0
18	1	552	ГБУЗ "ВФД г. Златоуст"	0	0	0	0	0	0	0	0	0	0
19	1	674	ГБУЗ "ССМП г.Златоуст"	0	0	0	0	0	0	0	0	0	0
20	1	438	НУЗ "Отделенческая больница ст.Златоуст ОАО "РЖД"	4	28	0	0	4	28	0	0	0	0
21		719	ООО Центр семейной медицины "Созвездие"	0	0								
22		761	ООО "Здоровье"	0	0								
			Итого: Златоустовский ГО	61	477	0	0	61	477	0	0	0	0
			Карабашский ГО										
23	1	209	ГБУЗ "Городская больница г.Карабаш"	0	0	0	0	0	0	0	0	0	0
			Итого: Карабашский ГО	0	0	0	0	0	0	0	0	0	0
			Карталинский МР										
24	2	264	Карталинская горбольница	12	102	0	0	12	102	0	0	0	0
25	1	441	НУЗ "Узловая больница ст. Карталы ОАО "РЖД"	2	15	0	0	2	15	0	0	0	0
			Итого: Карталинский МР	14	117	0	0	14	117	0	0	0	0
			Локомотивный ГО										
26	1	447	ГБУЗ "Областная больница"поселка Локомотивный	0	0	0	0	0	0	0	0	0	0
			Итого: Локомотивный ГО	0	0	0	0	0	0	0	0	0	0

№ п/п	Уровень	Код МО	Наименование МО, территорий	Дневные стационары всех типов (включая вспомогательные репродуктивные технологии (ЭКО))									
				Всего по ДС		ДС при КС		ДС при АПП		СД при АПП		в том числе ЭКО	
				случаи лечения (гр.24+гр.26+ гр.28)	пациенто-дни (гр.25+гр.27+г р.29)	случаи лечения	пациенто- дни	случаи лечения	пациенто-дни	случаи лечения	пациенто- дни	случаи лечения (из графы 22)	пациенто-дни (из графы 23)
			1	22	23	24	25	26	27	28	29	30	31
			Катав-Ивановский МР										
27	1	278	ГБУЗ "Районная больница г. Катав-Ивановск"	7	64	0	0	7	64	0	0	0	0
			Итого: Катав-Ивановский МР	7	64	0	0	7	64	0	0	0	0
			Копейский ГО										
28	2	148	ГБУЗ "ГБ № 1 г.Копейск"	44	254	12	52	32	202	0	0	0	0
29	1	150	ГБУЗ "Городская больница № 3 г.Копейск"	9	73	0	0	9	73	0	0	0	0
30	1	157	ГБУЗ "ГДП № 1 г.Копейск"	9	63	0	0	6	42	3	21	0	0
31	1	158	ГБУЗ "Стоматологическая поликлиника г. Копейск"	0	0	0	0	0	0	0	0	0	0
32	1	420	ГБУЗ "ВФД г.Копейск"	0	0	0	0	0	0	0	0	0	0
33	1	491	ГБУЗ "ССМП г.Копейск"	0	0	0	0	0	0	0	0	0	0
			Итого: Копейский ГО	62	390	12	52	47	317	3	21	0	0
			Коркинский МР										
34	2	210	ГБУЗ "Городская больница № 1 г. Коркино"	15	98	6	24	9	74	0	0	0	0
35	1	211	ГБУЗ "Городская больница № 2 г. Коркино"	4	15	0	0	4	15	0	0	0	0
36	1	212	ГБУЗ "Городская больница № 3 г. Коркино"	3	16	0	0	3	16	0	0	0	0
37	1	213	ГБУЗ "Городская детская больница г. Коркино"	0	0	0	0	0	0	0	0	0	0
38	1	675	ГБУЗ "Станция скорой медицинской помощи г.Коркино"	0	0	0	0	0	0	0	0	0	0
39	1	633	ООО "НоваАрт"	0	0	0	0	0	0	0	0	0	0
40	1	740	ООО "НоваАРТ"	0	0	0	0	0	0	0	0	0	0
			Итого: Коркинский МР	22	129	6	24	16	105	0	0	0	0
			Кыштымский ГО										
41	2	216	ГБУЗ "Городская больница им. А.П. Силаева г.Кыштым"	21	138	0	0	21	138	0	0	0	0
			Итого: Кыштымский ГО	21	138	0	0	21	138	0	0	0	0
			Магнитогорский ГО										
42	3	159	ГАУЗ "Городская больница № 1 им. Г.И. Дробышева г.Магнитогорск"	39	340	0	0	34	307	5	33	0	0
43	3	590	ГАУЗ "Городская больница № 2 г. Магнитогорск"	16	169	0	0	13	133	3	36	0	0
44	3	161	ГАУЗ "Городская больница № 3 г.Магнитогорск"	39	276	0	0	33	240	6	36	0	0
45	3	164	ГАУЗ "Детская городская больница г.Магнитогорск"	39	407	0	0	39	407	0	0	0	0
46	3	160	АНО "ЦКМСЧ"	24	192	3	18	21	174	0	0	0	0
47	2	165	ГАУЗ "Родильный дом № 1 г.Магнитогорск"	12	105	6	64	6	41	0	0	0	0
48	2	166	ГБУЗ "Родильный дом № 2 г. Магнитогорск"	9	53	6	37	3	16	0	0	0	0
49	2	167	ГБУЗ "Родильный дом № 3 г. Магнитогорск"	6	53	3	25	3	28	0	0	0	0
50	1	178	ГБУЗ "Детская городская поликлиника № 2 г.Магнитогорск"	3	18	0	0	3	18	0	0	0	0
51	1	184	ГБУЗ "Детская городская поликлиника № 1 г.Магнитогорск"	3	19	0	0	0	0	3	19	0	0
52	1	179	ГБУЗ "Детская городская поликлиника № 3 г.Магнитогорск"	3	18	0	0	3	18	0	0	0	0
53	1	182	ГБУЗ "Стоматологическая поликлиника № 2 г.Магнитогорск"	0	0	0	0	0	0	0	0	0	0
54	1	183	ГБУЗ "Стоматологическая поликлиника № 1 г.Магнитогорск"	0	0	0	0	0	0	0	0	0	0
55	1	180	ГБУЗ "Детская стоматологическая поликлиника г.Магнитогорск"	0	0	0	0	0	0	0	0	0	0
56	1	676	ГБУЗ "Станция скорой медицинской помощи г.Магнитогорск"	0	0	0	0	0	0	0	0	0	0
57	2	712	ООО "ДНК КЛИНИКА"	1	2	0	0	1	2	0	0	1	2

№ п/п	Уровень	Код МО	Наименование МО, территорий	Дневные стационары всех типов (включая вспомогательные репродуктивные технологии (ЭКО))									
				Всего по ДС		ДС при КС		ДС при АПП		СД при АПП		в том числе ЭКО	
				случаи лечения (гр.24+гр.26+ гр.28)	пациенто-дни (гр.25+гр.27+г р.29)	случаи лечения	пациенто- дни	случаи лечения	пациенто-дни	случаи лечения	пациенто- дни	случаи лечения (из графы 22)	пациенто-дни (из графы 23)
			1	22	23	24	25	26	27	28	29	30	31
58	2	690	АО "Центр семейной медицины"	3	6	0	0	3	6	0	0	3	6
59		671	ООО Медицина плюс	0	0								
60		709	ООО ЛДЦ МИБС им.С.Березина	0	0								
61		727	ООО "Рикон"	0	0								
62		768	ООО "НовоМед"	0	0								
			Итого: Магнитогорский ГО	197	1 658	18	144	162	1 390	17	124	4	8
			Миасский ГО										
63	1	186	ГБУЗ "ГБ № 1 г.Миасс"	9	92	0	0	6	68	3	24	0	0
64	3	187	ГБУЗ "Городская больница № 2 г.Миасс"	46	366	3	4	42	352	1	10	0	0
65	3	188	ГБУЗ "Городская больница № 3 г.Миасс"	9	82	0	0	9	82	0	0	0	0
66	2	452	ГБУЗ "Городская больница № 4 г.Миасс"	6	62	0	0	6	62	0	0	0	0
67	1	451	ГБУЗ "СП г.Миасс"	0	0	0	0	0	0	0	0	0	0
68	1	193	ГБУЗ "ССМП г.Миасс"	0	0	0	0	0	0	0	0	0	0
69	1	433	ФГБУЗ МСЧ № 92 ФМБА России	3	38	0	0	3	38	0	0	0	0
70		764	ООО "МРТ ПЛЮС"	0	0								
			Итого: Миасский ГО	73	640	3	4	66	602	4	34	0	0
			Озерский ГО										
71	2	453	ФГБУЗ КБ № 71 ФМБА России	36	394	27	301	9	93	0	0	0	0
			Итого: Озерский ГО	36	394	27	301	9	93	0	0	0	0
			Пластовский МР										
72	1	218	ГБУЗ "Городская больница г.Пласт"	9	87	0	0	9	87	0	0	0	0
			Итого: Пластовский МР	9	87	0	0	9	87	0	0	0	0
			Саткинский МР										
73	2	404	ГБУЗ "Районная больница г.Сатка"	36	388	0	0	36	388	0	0	0	0
74	1	530	ГБУЗ "ССМП г.Сатка"	0	0	0	0	0	0	0	0	0	0
			Итого: Саткинский МР	36	388	0	0	36	388	0	0	0	0
			Снежинский ГО										
75	2	444	ФГБУЗ ЦМСЧ № 15 ФМБА России	12	149	0	0	12	149	0	0	0	0
76	2	728	ООО "ЯМТ - Снежинск"	0	0	0	0	0	0	0	0	0	0
			Итого: Снежинский ГО	12	149	0	0	12	149	0	0	0	0
			Трехгорный ГО										
77	2	445	ФГБУЗ МСЧ № 72 ФМБА России	12	118	0	0	12	118	0	0	0	0
			Итого: Трехгорный ГО	12	118	0	0	12	118	0	0	0	0
			Троицкий ГО										
78	3	295	ГБУЗ "Областная больница г.Троицк"	37	304	0	0	37	304	0	0	0	0
			Итого: Троицкий ГО	37	304	0	0	37	304	0	0	0	0
			Усть-Катавский ГО										
79	1	403	ФГБУЗ МСЧ № 162 ФМБА России	0	0	0	0	0	0	0	0	0	0
			Итого: Усть-Катавский ГО	0	0	0	0	0	0	0	0	0	0
			Чибаркульский ГО										
80	2	315	ГБУЗ "Областная больница г.Чибаркуль"	25	242	0	0	21	219	4	23	0	0
81	1	647	ООО "Смайл"	0	0	0	0	0	0	0	0	0	0
			Итого: Чибаркульский ГО	25	242	0	0	21	219	4	23	0	0
			Челябинский ГО										
82	3	79	МАУЗ ОТКЗ ГКБ № 1	41	394	0	0	41	394	0	0	0	0
83	2	91	МБУЗ ГКБ № 2	21	108	0	0	21	108	0	0	0	0
84	3	456	ГБУЗ "ОКБ № 3"	63	526	3	10	57	485	3	31	0	0

№ п/п	Уровень	Код МО	Наименование МО, территорий	Дневные стационары всех типов (включая вспомогательные репродуктивные технологии (ЭКО))									
				Всего по ДС		ДС при КС		ДС при АПП		СД при АПП		в том числе ЭКО	
				случаи лечения (гр.24+гр.26+ гр.28)	пациенто-дни (гр.25+гр.27+г р.29)	случаи лечения	пациенто- дни	случаи лечения	пациенто-дни	случаи лечения	пациенто- дни	случаи лечения (из графы 22)	пациенто-дни (из графы 23)
			1	22	23	24	25	26	27	28	29	30	31
85		92	ГБУЗ ОКБ № 4	0	0								
86	3	93	МБУЗ ГКБ № 5	12	96	0	0	12	96	0	0	0	0
87	3	85	МБУЗ ГКБ № 6	39	345	3	20	36	325	0	0	0	0
88	3	88	ФГБОУ ВО ЮУГМУ Минздрава России	31	235	0	0	31	235	0	0	0	0
89	3	94	МАУЗ ОЗП ГКБ № 8	66	562	18	234	47	318	1	10	0	0
90	3	95	МАУЗ ГКБ № 9	32	250	0	0	29	221	3	29	0	0
91	3	86	ГБУЗ "ОКБ № 2"	36	304	6	36	27	239	3	29	0	0
92	3	413	МАУЗ ГКБ №11	31	219	0	0	31	219	0	0	0	0
93	1	96	МБУЗ ГБ № 14	12	96	0	0	12	96	0	0	0	0
94	1	98	МБУЗ ГБ №16	9	76	0	0	9	76	0	0	0	0
95	3	440	НУЗ"Дорожная клиническая больница на ст.Челябинск ОАО "РЖД"	53	370	0	0	53	370	0	0	0	0
96	3	99	МАУЗ ДГКБ № 1	20	171	0	0	17	153	3	18	0	0
97	2	439	МБУЗ ДГКБ № 7	9	89	0	0	9	89	0	0	0	0
98	3	90	МБУЗ ДГКБ № 8	22	153	7	58	12	71	3	24	0	0
99	1	119	МБУЗ ГКП № 5	24	193	0	0	15	121	9	72	0	0
100		87	МБУЗ ГКП № 7	0	0								
101	1	122	МБУЗ "ГКП № 8"	6	51	0	0	6	51	0	0	0	0
102	1	417	МБУЗ "ДГКП № 1"	3	22	0	0	0	0	3	22	0	0
103	1	125	МБУЗ Детская городская поликлиника № 4	3	20	0	0	0	0	3	20	0	0
104	1	415	МБУЗ ДГП № 6	9	68	0	0	6	43	3	25	0	0
105	1	127	МБУЗ ДГКП № 8	17	83	0	0	12	63	5	20	0	0
106	2	102	МБУЗ "ДГКП № 9"	2	22	0	0	2	22	0	0	0	0
107	1	130	МБУЗ СП № 1	0	0	0	0	0	0	0	0	0	0
108	1	132	ООО "Стоматологическая поликлиника № 3"	0	0	0	0	0	0	0	0	0	0
109	1	401	ООО "СП № 4"	0	0	0	0	0	0	0	0	0	0
110	1	133	МБУЗ СП №6	0	0	0	0	0	0	0	0	0	0
111	1	529	НУЗ "Дорожная стоматологическая поликлиника на ст.Челябинск ОАО "РЖД"	0	0	0	0	0	0	0	0	0	0
112	1	672	МБУЗ ССМП	0	0	0	0	0	0	0	0	0	0
113	1	546	ФКУЗ "МСЧ МВД России по Челябинской области"	0	0	0	0	0	0	0	0	0	0
114	2	678	ФГБУН УНПЦ РМ ФМБА России	0	0	0	0	0	0	0	0	0	0
115	2	635	ООО МЦ "Лотос"	3	9	0	0	3	9	0	0	0	0
116	1	634	ООО "Неврологическая клиника доктора Бубновой И.Д"	0	0	0	0	0	0	0	0	0	0
117	3	668	ООО МК "ЭФ ЭМ СИ"	0	0	0	0	0	0	0	0	0	0
118	2	679	МАУЗ "Центр ВРТ"	3	6	0	0	3	6	0	0	3	6
119	2	691	ООО "ЦЕНТР ДИАЛИЗА"	66	858	0	0	66	858	0	0	0	0
120	1	641	ЗАО "ВИСВИ"	0	0	0	0	0	0	0	0	0	0
121	2	721	ООО "ЦПС"	1	0	0	0	1	0	0	0	1	0
122		677	ООО "МРТ-Эксперт Челябинск"	0	0								
123		410	МБУЗ Диагностический центр	0	0								
124	2	730	ГАУЗ "Областной центр восстановительной медицины и реабилитации "Огонек"	3	63	3	63	0	0	0	0	0	0
125	3	733	ООО МЦ "МЕДЕОР"	0	0	0	0	0	0	0	0	0	0
126	2	736	ООО "ЦАД 74"	9	117	0	0	9	117	0	0	0	0
127		737	ГБУЗ Многопрофил центр лазер медицины	0	0								

№ п/п	Уровень	Код МО	Наименование МО, территорий	Дневные стационары всех типов (включая вспомогательные репродуктивные технологии (ЭКО))									
				Всего по ДС		ДС при КС		ДС при АПП		СД при АПП		в том числе ЭКО	
				случаи лечения (гр.24+гр.26+ гр.28)	пациенто-дни (гр.25+гр.27+г р.29)	случаи лечения	пациенто- дни	случаи лечения	пациенто-дни	случаи лечения	пациенто- дни	случаи лечения (из графы 22)	пациенто-дни (из графы 23)
			1	22	23	24	25	26	27	28	29	30	31
128	2	749	ГБУЗ "Центр медицинской реабилитации "Вдохновение"	6	92	6	92	0	0	0	0	0	0
129	1	698	МБОУ "Лицей № 11 г. Челябинска"	0	0	0	0	0	0	0	0	0	0
130	1	738	ООО "ЕВРОДЕНТ"	0	0	0	0	0	0	0	0	0	0
131		689	ООО "Канон"	0	0								
132		747	ООО Центр акуш и гинекологии №1	0	0								
133		756	ООО Эксперт	0	0								
134		658	ООО ЛДЦ МИБС-Челябинск	0	0								
135	1	752	ООО "Фортуна"	0	0	0	0	0	0	0	0	0	0
136	1	771	ООО "Полимедика Челябинск"	21	168	0	0	21	168	0	0	0	0
137		760	ООО ЛПМО "Золотое сечение"	0	0								
138	1	765	ООО "ВЭХ ОМС"	3	9	0	0	3	9	0	0	0	0
139		707	ООО МО "Оптик-Центр"	0	0								
140	1	762	ООО "Лакшми"	0	0	0	0	0	0	0	0	0	0
141	1	766	ООО "ПолиКлиника"	3	15	0	0	3	15	0	0	0	0
142		769	ООО "ГИМЕНЕЙ"	0	0								
			Итого: Челябинский ГО	679	5 790	46	513	594	4 977	39	300	4	6
			Южноуральский ГО										
143	2	222	ГБУЗ "Городская больница г.Южноуральск"	9	73	0	0	9	73	0	0	0	0
			Итого: Южноуральский ГО	9	73	0	0	9	73	0	0	0	0
			Итого: ГОРОДА	1 372	11 750	115	1 077	1 190	10 171	67	502	8	14
			РАЙОНЫ										
			Агаповский МР										
144	1	224	МУЗ Агаповская ЦРБ администрации Агаповского муниципального района	6	61	0	0	6	61	0	0	0	0
			Итого: Агаповский МР	6	61	0	0	6	61	0	0	0	0
			Аргаяшский МР										
145	1	234	ГБУЗ "Районная больница с.Аргаяш"	9	58	0	0	8	50	1	8	0	0
			Итого: Аргаяшский МР	9	58	0	0	8	50	1	8	0	0
			Брединский МР										
146	1	248	ГБУЗ "Районная больница п.Бреды"	3	36	0	0	3	36	0	0	0	0
			Итого: Брединский МР	3	36	0	0	3	36	0	0	0	0
			Варненский МР										
147	2	324	ГБУЗ "Районная больница с.Варна"	10	86	3	23	7	63	0	0	0	0
			Итого: Варненский МР	10	86	3	23	7	63	0	0	0	0
			Верхнеуральский МР										
148	1	257	ГБУЗ "Районная больница г.Верхнеуральск"	16	125	6	38	10	87	0	0	0	0
149	1	734	ООО "Санаторий "Карагайский бор"	0	0	0	0	0	0	0	0	0	0
			Итого: Верхнеуральский МР	16	125	6	38	10	87	0	0	0	0
			Еткульский МР										
150	1	329	ГБУЗ "Районная больница с.Еткуль"	8	74	0	0	8	74	0	0	0	0
			Итого: Еткульский МР	8	74	0	0	8	74	0	0	0	0
			Каслинский МР										
151	1	274	ГБУЗ "Районная больница г.Касли"	9	90	0	0	9	90	0	0	0	0
152		696	ООО "Эм Эр Ай Клиник"	0	0								
			Итого: Каслинский МР	9	90	0	0	9	90	0	0	0	0
			Кизильский МР										

№ п/п	Уровень	Код МО	Наименование МО, территорий	Дневные стационары всех типов (включая вспомогательные репродуктивные технологии (ЭКО))									
				Всего по ДС		ДС при КС		ДС при АПП		СД при АПП		в том числе ЭКО	
				случаи лечения (гр.24+гр.26+ гр.28)	пациенто-дни (гр.25+гр.27+г р.29)	случаи лечения	пациенто- дни	случаи лечения	пациенто-дни	случаи лечения	пациенто- дни	случаи лечения (из графы 22)	пациенто-дни (из графы 23)
			1	22	23	24	25	26	27	28	29	30	31
153	1	334	ГБУЗ "Районная больница с.Кизильское"	9	78	0	0	9	78	0	0	0	0
			Итого: Кизильский МР	9	78	0	0	9	78	0	0	0	0
			Красноармейский МР										
154	1	344	МУ "Красноармейская ЦРБ"	15	143	0	0	15	143	0	0	0	0
			Итого: Красноармейский МР	15	143	0	0	15	143	0	0	0	0
			Кунашакский МР										
155	1	354	ГБУЗ "Районная больница с.Кунашак"	7	56	0	0	7	56	0	0	0	0
			Итого: Кунашакский МР	7	56	0	0	7	56	0	0	0	0
			Кусинский МР										
156	1	282	ГБУЗ "Районная больница г.Куса"	9	60	0	0	9	60	0	0	0	0
157		280	ГБУЗ Магнитская ГБ	0	0								
			Итого: Кусинский МР	9	60	0	0	9	60	0	0	0	0
			Нагайбакский МР										
158	1	363	ГБУЗ "Районная больница с.Фершампенуаз"	6	42	0	0	3	21	3	21	0	0
			Итого: Нагайбакский МР	6	42	0	0	3	21	3	21	0	0
			Нязепетровский МР										
159	1	286	ГБУЗ "Районная больница г.Нязепетровск"	4	9	0	0	4	9	0	0	0	0
			Итого: Нязепетровский МР	4	9	0	0	4	9	0	0	0	0
			Октябрьский МР										
160	1	372	МУЗ "Октябрьская ЦРБ"	12	127	0	0	12	127	0	0	0	0
			Итого: Октябрьский МР	12	127	0	0	12	127	0	0	0	0
			Сосновский МР										
161	1	378	МБУЗ Сосновская ЦРБ	16	159	0	0	12	125	4	34	0	0
162	1	640	ООО Стоматологическая клиника "Нео-Дент"	0	0	0	0	0	0	0	0	0	0
			Итого: Сосновский МР	16	159	0	0	12	125	4	34	0	0
			Увельский МР										
163	1	306	ГБУЗ "Районная больница п.Увельский"	12	105	0	0	12	105	0	0	0	0
164		767	ООО "Санаторий Урал"	0	0								
			Итого: Увельский МР	12	105	0	0	12	105	0	0	0	0
			Уйский МР										
165	1	391	ГБУЗ "Районная больница с.Уйское"	4	26	0	0	4	26	0	0	0	0
			Итого: Уйский МР	4	26	0	0	4	26	0	0	0	0
			Чебаркульский МР										
166		318	ГБУЗ УБ с.Травники	0	0								
167		317	ГБУЗ УБ с.Кундравы	0	0								
168		320	ГБУЗ УБ п.Тимирязевский	0	0								
169		319	ГБУЗ УБ с.Варламово	0	0								
170		316	ГБУЗ УБ с.Филимоново	0	0								
171		471	ООО "Курорт "Кисегач"	0	0								
			Итого: Чебаркульский МР	0	0	0	0	0	0	0	0	0	0
			Чесменский МР										
172	1	397	ГБУЗ "Районная больница с.Чесма"	6	63	0	0	6	63	0	0	0	0
			Итого: Чесменский МР	6	63	0	0	6	63	0	0	0	0
			Итого: РАЙОНЫ	161	1 398	9	61	144	1 274	8	63	0	0
			Областные МУ										
173	3	62	ГБУЗ "ЧОКБ"	15	195	15	195	0	0	0	0	0	0
174	3	55	ГБУЗ ЧОДКБ	22	24	0	0	22	24	0	0	0	0

№ п/п	Уровень	Код МО	Наименование МО, территорий	Дневные стационары всех типов (включая вспомогательные репродуктивные технологии (ЭКО))									
				Всего по ДС		ДС при КС		ДС при АПП		СД при АПП		в том числе ЭКО	
				случаи лечения (гр.24+гр.26+ гр.28)	пациенто-дни (гр.25+гр.27+г р.29)	случаи лечения	пациенто- дни	случаи лечения	пациенто-дни	случаи лечения	пациенто- дни	случаи лечения (из графы 22)	пациенто-дни (из графы 23)
			1	22	23	24	25	26	27	28	29	30	31
175	3	66	ГБУЗ "ЧОКЦО и ЯМ"	84	514	11	114	73	400	0	0	0	0
176	3	70	ГБУЗ "ЧОККВД"	9	95	0	0	9	95	0	0	0	0
177	2	63	ГБУЗ "ЧОКТИВВ"	3	36	0	0	0	0	3	36	0	0
178	2	65	ГБУЗ "ОСП"	0	0	0	0	0	0	0	0	0	0
179	2	468	ГБУЗ "ЧОЦР"	0	0	0	0	0	0	0	0	0	0
180	3	58	ГБУЗ "ОПЦ"	6	19	0	0	6	19	0	0	6	19
181	2	76	ГБУЗ "ЧОКД"	1	14	0	0	1	14	0	0	0	0
182	3	639	ФГБУ "ФЦССХ" Минздрава России (г.Челябинск)	0	0	0	0	0	0	0	0	0	0
183		436	ГБУЗ Челябинское областное патологоанатомическое бюро	0	0								
184		75	ГБУЗ ЧелОблЦентр мед профилактики	0	0								
			Итого: ОБЛАСТЬ	140	897	26	309	111	552	3	36	6	19
			ГУЗ										
185	2	89	ГБУЗ "ОКВД № 3"	18	162	0	0	18	162	0	0	0	0
186	2	172	ГБУЗ "ОКВД № 4"	9	81	0	0	9	81	0	0	0	0
187	3	171	ГБУЗ "ООД № 2"	19	175	0	0	19	175	0	0	0	0
188	2	155	ГБУЗ "ООД № 3"	5	17	5	17	0	0	0	0	0	0
			Итого: ГУЗ	51	435	5	17	46	418	0	0	0	0
			ИТОГО по Чел. обл.	1 724	14 480	155	1 464	1 491	12 415	78	601	14	33
			МУ за пределами области										
189		746	ООО МД Проект 2010 г. Уфа	0	0								
190		732	ООО УралКлиничЛечРеабилЦентр г. Н.Тагил	0	0								
191		763	ООО "Дистанционная медицина" г. Москва	0	0								
192		694	ФГБНУ Томский НИМЦ	0	0								
193		770	ФГКУ "СКК "Приволжский" Мин.Обор. РФ	0	0								
			Итого по МУ за пределами ЧО	0	0	0	0	0	0	0	0	0	0
			ИТОГО по ТП ОМС Челябинской обл.	1 724	14 480	155	1 464	1 491	12 415	78	601	14	33

Распределение объемов пре

№ п/п	Уровень	Код МО	Наименование МО, территорий	Поликлиника										Скорая медицинская помощь			
				Всего посещений (гр.33+гр.34+гр.35+гр.36+гр.37+гр.38+гр.39+гр.40)	в том числе								Стоматология (УЕТ)	Количество обращений (включая стоматологические)	Всего, вызовов	в том числе с проведением тромболизиса (из графы 43)	в том числе проведение медицинской эвакуации (консультации) (из графы 43)
					поликлиника (за искл. стоматологических посещений)				стоматология (пос.)								
				врач. и фельдш. посещения (за искл. однократ. посещений с л/д целью) с проф целью	однократные посещения с л/д целью	врач. и фельдш. посещения с л/д целью (за искл. однократ. пос с л/д)	врач. и фельдш. посещения по неотлож. мед. помощи	посещения с проф. целью (за искл. однократ. посещений с л/д целью)	однократные посещения с л/д целью	посещения с л/д целью (за искл. однократ. пос. с л/д целью)	посещения по неотлож. мед. помощи						
			1	32	33	34	35	36	37	38	39	40	41	42	43	44	45
			ГОРОДА														
			Ашинский МР														
1	2	242	ГБУЗ "Городская больница № 1 г.Аша"	1 586	281	161	886	117	49	0	92	0	341	326	88	0	0
2	1	241	ГБУЗ "Городская больница №2 г.Аша"	690	124	49	425	46	4	0	42	0	159	156	0	0	0
3	1	244	ГБУЗ "Городская больница г.Сим"	1 050	171	67	669	66	17	0	60	0	260	243	39	0	0
4	1	243	ГБУЗ "Городская больница г.Миный"	530	91	18	360	45	4	0	12	0	46	125	24	0	0
5	1	537	ГБУЗ "Кропачевская городская больница"	159	30	0	111	0	0	0	18	0	72	43	15	0	0
6	1	408	ПАО "Ашинский метзавод"	185	29	10	136	0	0	0	10	0	50	50	0	0	0
			Итого: Ашинский МР	4 200	726	305	2 587	274	74	0	234	0	928	943	166	0	0
			Верхнеуфалейский ГО														
7	1	198	ГБУЗ "Городская больница г. Верхний Уфалей"	1 842	467	25	1 182	168	0	0	0	0	0	394	93	0	0
8	1	203	ГБУЗ "Стоматологическая поликлиника г.Верхний Уфалей"	320	0	0	0	0	16	0	304	0	1 178	100	0	0	0
			Итого: Верхнеуфалейский ГО	2 162	467	25	1 182	168	16	0	304	0	1 178	494	93	0	0
			Еманжелинский МР														
9	2	205	ГБУЗ "Городская больница № 1 г.Еманжелинск"	2 575	563	128	1 453	231	40	0	160	0	637	537	93	0	0
			Итого: Еманжелинский МР	2 575	563	128	1 453	231	40	0	160	0	637	537	93	0	0
			Златоустовский ГО														
10	1	134	ГБУЗ "ГБ № 1 г.Златоуст"	1 587	225	14	938	135	25	0	250	0	1 512	396	0	0	0
11	1	135	ГБУЗ "ГБ" № 2 г.Златоуст"	1 258	121	3	826	144	4	0	160	0	957	328	0	0	0
12	2	136	ГБУЗ "ГБ № 3 г.Златоуст"	2 056	194	1	1 416	201	19	0	225	0	1 055	544	0	0	0
13	2	455	ГБУЗ "Городская больница № 4 г.Златоуст"	1 037	75	8	795	60	0	0	99	0	541	298	0	0	0
14		139	ГБУЗ ГДБ №1 г.Златоуст	0													
15	2	140	ГБУЗ "ГДБ г.Златоуст"	4 113	1 298	13	2 186	162	247	0	207	0	725	797	0	0	0
16		147	ГБУЗ ГДП г.Златоуст	0													
17	2	142	ГБУЗ "Родильный дом г.Златоуст"	433	74	74	285	0	0	0	0	0	0	96	0	0	0
18	1	552	ГБУЗ "ВФД г.Златоуст"	57	57	0	0	0	0	0	0	0	0	0	0	0	0
19	1	674	ГБУЗ "ССМП г.Златоуст"	0	0	0	0	0	0	0	0	0	0	0	427	0	0
20	1	438	НУЗ "Отделенческая больница ст.Златоуст ОАО "РЖД"	930	219	1	549	99	0	0	62	0	532	204	0	0	0
21		719	ООО Центр семейной медицины "Созвездие"	0													
22		761	ООО "Здоровье"	0													
			Итого: Златоустовский ГО	11 471	2 263	114	6 995	801	295	0	1 003	0	5 322	2 663	427	0	0
			Карабашский ГО														
23	1	209	ГБУЗ "Городская больница г.Карабаш"	782	136	29	538	60	6	0	13	0	20	183	33	0	0
			Итого: Карабашский ГО	782	136	29	538	60	6	0	13	0	20	183	33	0	0
			Карталинский МР														
24	2	264	Карталинская горбольница	2 306	561	36	1 389	160	45	0	115	0	456	502	135	0	0
25	1	441	НУЗ "Узловая больница ст. Карталы ОАО "РЖД"	847	126	46	507	90	6	0	72	0	313	193	0	0	0
			Итого: Карталинский МР	3 153	687	82	1 896	250	51	0	187	0	769	695	135	0	0
			Локомотивный ГО														
26	1	447	ГБУЗ "Областная больница"поселка Локомотивный	375	63	0	260	30	0	0	22	0	68	93	0	0	0
			Итого: Локомотивный ГО	375	63	0	260	30	0	0	22	0	68	93	0	0	0

№ п/п	Уровень	Код МО	Наименование МО, территорий	Поликлиника										Скорая медицинская помощь			
				Всего посещений (гр.33+гр.34+ гр.35+гр.36+ гр.37+гр.38+ гр.39+гр.40)	в том числе								Стомато- логия (УЕТ)	Количество обращений (включая стомато- логические)	Всего, вызовов	в том числе с проведением тромболизиса (из графы 43)	в том числе проведение медицинско- й эвакуации (консультаци- и) (из графы 43)
					поликлиника (за искл. стоматологических посещений)				стоматология (пос.)								
					врач. и фельдш. посещения (за искл. однократ. посещений с л/д целью) с проф. целью	однократные посещения с л/д целью	врач. и фельдш. посещения с л/д целью (за искл. однократ. пос с л/д)	врач. и фельдш. посещения по неотлож. мед. помощи	посещения с проф. целью (за искл. однократ. посещений с л/д целью)	однократные посещения с л/д целью	посещения с л/д целью (за искл. однократ. пос. с л/д целью)	посещения по неотлож. мед. помощи					
			1	32	33	34	35	36	37	38	39	40	41	42	43	44	45
			Катав-Ивановский МР														
27	1	278	ГБУЗ "Районная больница г. Катав-Ивановск"	2 098	475	18	1 342	153	13	0	97	0	439	478	87	0	0
			Итого: Катав-Ивановский МР	2 098	475	18	1 342	153	13	0	97	0	439	478	87	0	0
			Копейский ГО														
28	2	148	ГБУЗ "ГБ № 1 г.Копейск"	3 852	595	464	2 382	411	0	0	0	0	0	794	0	0	0
29	1	150	ГБУЗ "Городская больница № 3 г.Копейск"	1 946	433	10	1 317	159	21	0	6	0	32	441	0	0	0
30	1	157	ГБУЗ "ГДП № 1 г.Копейск"	3 001	1 333	3	1 380	144	141	0	0	0	0	460	0	0	0
31	1	158	ГБУЗ "Стоматологическая поликлиника г. Копейск"	932	0	0	0	0	72	0	860	0	3 439	287	0	0	0
32	1	420	ГБУЗ "ВФД г.Копейск"	54	54	0	0	0	0	0	0	0	0	0	0	0	0
33	1	491	ГБУЗ "ССМП г.Копейск"	0	0	0	0	0	0	0	0	0	0	0	400	0	0
			Итого: Копейский ГО	9 785	2 415	477	5 079	714	234	0	866	0	3 471	1 982	400	0	0
			Коркинский МР														
34	2	210	ГБУЗ "Городская больница № 1 г. Коркино"	1 760	222	161	1 086	156	5	0	130	0	517	406	0	0	0
35	1	211	ГБУЗ "Городская больница № 2 г. Коркино"	819	219	15	452	57	24	0	52	0	179	170	0	0	0
36	1	212	ГБУЗ "Городская больница № 3 г. Коркино"	624	136	4	406	0	34	0	44	0	253	150	0	0	0
37	1	213	ГБУЗ "Городская детская больница г. Коркино"	861	426	89	189	46	73	0	38	0	156	76	0	0	0
38	1	675	ГБУЗ "Станция скорой медицинской помощи г.Коркино"	0	0	0	0	0	0	0	0	0	0	0	174	0	0
39	1	633	ООО "НоваАрт"	113	0	0	0	0	10	0	103	0	405	34	0	0	0
40	1	740	ООО "НоваАРТ"	100	0	0	0	0	10	0	90	0	344	29	0	0	0
			Итого: Коркинский МР	4 277	1 003	269	2 133	259	156	0	457	0	1 854	865	174	0	0
			Кыштымский ГО														
41	2	216	ГБУЗ "Городская больница им. А.П. Силаева г.Кыштым"	2 866	720	39	1 761	210	36	0	100	0	461	619	117	0	0
			Итого: Кыштымский ГО	2 866	720	39	1 761	210	36	0	100	0	461	619	117	0	0
			Магнитогорский ГО														
42	3	159	ГАУЗ "Городская больница № 1 им. Г.И. Дробышева г.Магнитогорск"	3 201	571	2	2 067	561	0	0	0	0	0	716	0	0	0
43	3	590	ГАУЗ "Городская больница № 2 г. Магнитогорск"	2 006	218	157											

№ п/п	Уровень	Код МО	Наименование МО, территорий	Поликлиника										Скорая медицинская помощь			
				Всего посещений (гр.33+гр.34+ гр.35+гр.36+ гр.37+гр.38+ гр.39+гр.40)	в том числе								Стомато- логия (УЕТ)	Количество обращений (включая стомато- логические)	Всего, вызовов	в том числе с проведением тромболизиса (из графы 43)	в том числе проведение медицинско- й эвакуации (консультаци- и) (из графы 43)
					поликлиника (за искл. стоматологических посещений)				стоматология (пос.)								
				врач. и фельдш. посещения (за искл. однократ. посещений с л/д целью) с проф целью	однократные посещения с л/д целью	врач. и фельдш. посещения с л/д целью (за искл. однократ. пос с л/д)	врач. и фельдш. посещения по неотлож. мед. помощи	посещения с проф. целью (за искл. однократ. посещений с л/д целью)	однократные посещения с л/д целью	посещения с л/д целью (за искл. однократ. пос. с л/д целью)	посещения по неотлож. мед. помощи						
			1	32	33	34	35	36	37	38	39	40	41	42	43	44	45
58	2	690	АО "Центр семейной медицины"	0	0	0	0	0	0	0	0	0	0	0	0	0	0
59		671	ООО Медицина плюс	0													
60		709	ООО ЛДЦ МИБС им.С.Березина	0													
61		727	ООО "Рикон"	0													
62		768	ООО "НовоМед"	0													
			Итого: Магнитогорский ГО	26 947	5 758	455	15 579	2 127	746	0	2 207	75	12 066	5 960	1 161	0	6
			Миасский ГО														
63	1	186	ГБУЗ "ГБ № 1 г.Миасс"	2 081	602	10	1 157	144	21	0	147	0	751	435	0	0	0
64	3	187	ГБУЗ "Городская больница № 2 г.Миасс"	7 121	1 453	145	4 832	438	82	0	171	0	916	1 667	0	0	0
65	3	188	ГБУЗ "Городская больница № 3 г.Миасс"	869	289	17	468	72	18	0	5	0	38	160	0	0	0
66	2	452	ГБУЗ "Городская больница № 4 г.Миасс"	2 794	818	0	1 472	231	85	0	188	0	1 104	562	0	0	0
67	1	451	ГБУЗ "СП г.Миасс"	678	0	0	0	0	40	0	638	0	2 547	209	0	0	0
68	1	193	ГБУЗ "ССМП г.Миасс"	0	0	0	0	0	0	0	0	0	0	0	462	0	0
69	1	433	ФГБУЗ МСЧ № 92 ФМБА России	156	0	0	108	0	0	0	48	0	186	52	0	0	0
70		764	ООО "МРТ ПЛЮС"	0													
			Итого: Миасский ГО	13 699	3 162	172	8 037	885	246	0	1 197	0	5 542	3 085	462	0	0
			Озерский ГО														
71	2	453	ФГБУЗ КБ № 71 ФМБА России	6 632	1 562	83	4 015	420	124	0	428	0	1 124	1 480	225	0	0
			Итого: Озерский ГО	6 632	1 562	83	4 015	420	124	0	428	0	1 124	1 480	225	0	0
			Пластовский МР														
72	1	218	ГБУЗ "Городская больница г.Пласт"	1 287	303	8	724	123	37	0	92	0	383	272	69	0	0
			Итого: Пластовский МР	1 287	303	8	724	123	37	0	92	0	383	272	69	0	0
			Саткинский МР														
73	2	404	ГБУЗ "Районная больница г.Сатка"	5 901	1 418	51	3 226	384	174	0	648	0	2 713	1 292	0	0	0
74	1	530	ГБУЗ "ССМП г.Сатка"	0	0	0	0	0	0	0	0	0	0	0	213	0	0
			Итого: Саткинский МР	5 901	1 418	51	3 226	384	174	0	648	0	2 713	1 292	213	0	0
			Снежинский ГО														
75	2	444	ФГБУЗ ЦМСЧ № 15 ФМБА России	3 821	637	349	2 076	243	27	0	489	0	1 276	855	129	0	0
76	2	728	ООО "ЯМТ - Снежинск"	18	0	0	18	0	0	0	0	0	0	9	0	0	0
			Итого: Снежинский ГО	3 839	637	349	2 094	243	27	0	489	0	1 276	864	129	0	0
			Трехгорный ГО														
77	2	445	ФГБУЗ МСЧ № 72 ФМБА России	2 346	297	279	1 445	150	42	0	133	0	433	528	78	0	0
			Итого: Трехгорный ГО	2 346	297	279	1 445	150	42	0	133	0	433	528	78	0	0
			Троицкий ГО														
78	3	295	ГБУЗ "Областная больница г.Троицк"	4 250	1 148	38	2 423	417	74	0	150	0	479	857	270	0	0
			Итого: Троицкий ГО	4 250	1 148	38	2 423	417	74	0	150	0	479	857	270	0	0
			Усть-Катавский ГО														
79	1	403	ФГБУЗ МСЧ № 162 ФМБА России	2 048	495	21	1 161	129	16	0	226	0	594	463	69	0	0
			Итого: Усть-Катавский ГО	2 048	495	21	1 161	129	16	0	226	0	594	463	69	0	0
			Челябинский ГО														
80	2	315	ГБУЗ "Областная больница г.Челябуль"	4 103	1 043	59	2 191	345	96	0	369	0	1 941	860	145	0	0
81	1	647	ООО "Смайл"	81	0	0	0	0	0	0	81	0	308	27	0	0	0
			Итого: Челябинский ГО	4 184	1 043	59	2 191	345	96	0	450	0	2 249	887	145	0	0
			Челябинский ГО														
82	3	79	МАУЗ ОТКЗ ГКБ № 1	5 167	764	134	3 679	381	42	0	167	0	1 188	1 352	0	0	0
83	2	91	МБУЗ ГКБ № 2	4 084	1 198	22	2 365	300	50	0	149	0	945	883	0	0	0
84	3	456	ГБУЗ "ОКБ № 3"	11 000	1 474	0	8 770	741	15	0	0	0	17	2 901	0	0	0

№ п/п	Уровень	Код МО	Наименование МО, территорий	Поликлиника										Скорая медицинская помощь			
				Всего посещений (гр.33+гр.34+ гр.35+гр.36+ гр.37+гр.38+ гр.39+гр.40)	в том числе								Стомато- логия (УЕТ)	Количество обращений (включая стомато- логические)	Всего, вызовов	в том числе с проведением тромболизиса (из графы 43)	в том числе проведение медицинско- й эвакуации (консультаци- и) (из графы 43)
					поликлиника (за искл. стоматологических посещений)				стоматология (пос.)								
					врач. и фельдш. посещения (за искл. однократ. посещений с л/д целью) с проф целью	однократные посещения с л/д целью	врач. и фельдш. посещения с л/д целью (за искл. однократ. пос с л/д)	врач. и фельдш. посещения по неотлож. мед. помощи	посещения с проф. целью (за искл. однократ. посещений с л/д целью)	однократные посещения с л/д целью	посещения с л/д целью (за искл. однократ. пос. с л/д целью)	посещения по неотлож. мед. помощи					
			1	32	33	34	35	36	37	38	39	40	41	42	43	44	45
85		92	ГБУЗ ОКБ № 4	0													
86	3	93	МБУЗ ГКБ № 5	3 945	588	184	2 806	351	4	0	12	0	76	989	0	0	0
87	3	85	МБУЗ ГКБ № 6	6 407	1 396	201	4 103	549	9	0	149	0	916	1 492	0	0	0
88	3	88	ФГБОУ ВО ЮУГМУ Минздрава России	1 375	32	0	1 090	0	26	0	227	0	1 328	659	0	0	0
89	3	94	МАУЗ ОЗП ГКБ № 8	5 143	984	120	3 512	522	2	0	3	0	17	1 232	0	0	0
90	3	95	МАУЗ ГКБ № 9	1 876	427	29	1 252	168	0	0	0	0	0	440	0	0	0
91	3	86	ГБУЗ "ОКБ № 2"	5 114	1 196	267	3 259	380	0	0	12	0	48	1 090	0	0	0
92	3	413	МАУЗ ГКБ №11	4 162	724	113	2 899	288	22	0	116	0	723	1 059	0	0	0
93	1	96	МБУЗ ГБ № 14	1 262	224	122	762	93	9	0	52	0	326	285	0	0	0
94	1	98	МБУЗ ГБ №16	986	296	0	556	75	18	0	41	0	239	211	0	0	0
95	3	440	НУЗ "Дорожная клиническая больница на ст.Челябинск ОАО "РЖД"	5 587	414	56	4 736	295	0	0	86	0	517	1 692	0	0	0
96	3	99	МАУЗ ДГКБ № 1	6 409	2 566	111	2 963	246	354	0	169	0	603	1 085	0	0	0
97	2	439	МБУЗ ДГКБ № 7	2 812	1 183	18	1 246	102	196	0	67	0	322	461	0	0	0
98	3	90	МБУЗ ДГКБ № 8	3 921	1 663	0	1 529	153	185	0	391	0	1 653	672	3	0	3
99	1	119	МБУЗ ГКП № 5	4 474	584	167	3 231	438	34	0	20	0	155	1 140	0	0	0
100		87	МБУЗ ГКП № 7	0													
101	1	122	МБУЗ "ГКП № 8"	3 105	636	137	2 054	213	26	0	39	0	258	735	0	0	0
102	1	417	МБУЗ "ДГКП № 1"	2 554	886	69	1 200	114	159	0	126	0	522	468	0	0	0
103	1	125	МБУЗ Детская городская поликлиника № 4	3 151	1 275	78	1 491	0	218	0	89	0	394	555	0	0	0
104	1	415	МБУЗ ДГП № 6	2 621	961	11	1 371	120	132	0	26	0	103	490	0	0	0
105	1	127	МБУЗ ДГКП № 8	4 837	1 793	240	2 180	204	263	0	157	0	650	819	0	0	0
106	2	102	МБУЗ "ДГКП № 9"	2 946	853	114	1 699	99	109	0	72	0	290	626	0	0	0
107	1	130	МБУЗ СП № 1	415	0	0	0	0	62	0	353	0	2 231	124	0	0	0
108	1	132	ООО "Стоматологическая поликлиника № 3"	540</													

№ п/п	Уровень	Кол МО	Наименование МО, территорий	Поликлиника										Скорая медицинская помощь		
				Всего посещений (гр.33+гр.34+гр.35+гр.36+гр.37+гр.38+гр.39+гр.40)	в том числе							Стоматология (УЕТ)	Количество обращений (включая стоматология логические)	Всего, вызовов	в том числе с проведением тромблизиса (из графы 43)	в том числе проведение медицинской эвакуации (консультации) (из графы 43)
					поликлиника (за искл. стоматологических посещений)				стоматология (пос.)							
				врач. и фельдш. посещения (за искл. однократ. посещений с л/д целью) с проф. целью	однократные посещения с л/д целью	врач. и фельдш. посещения с л/д целью (за искл. однократ. пос с л/д)	врач. и фельдш. посещения по неотлож. мед. помощи	посещения с проф. целью (за искл. однократ. посещений с л/д целью)	однократные посещения с л/д целью	посещения с л/д целью (за искл. однократ. пос. с л/д целью)	посещения по неотлож. мед. помощи					
			1	32	33	34	35	36	37	38	39	40	41	42	43	45
128	2	749	ГБУЗ "Центр медицинской реабилитации "Вдохновение"	0	0	0	0	0	0	0	0	0	0	0	0	0
129	1	698	МБОУ "Лицей № 11 г.Челябинска"	14	0	0	0	0	9	0	5	0	31	2	0	0
130	1	738	ООО "ЕВРОДЕНТ"	74	0	0	0	0	9	0	65	0	514	25	0	0
131		689	ООО "Канон"	0												
132		747	ООО Центр акуш и гинекологии №1	0												
133		756	ООО Эксперт	0												
134		658	ООО ЛДЦ МИБС-Челябинск	0												
135	1	752	ООО "Фортуна"	0	0	0	0	0	0	0	0	0	0	0	0	0
136	1	771	ООО "Полимедика Челябинск"	2 270	487	0	1 557	226	0	0	0	0	0	546	0	0
137		760	ООО ЛПМО "Золотое сечение"	0												
138	1	765	ООО "ВЭХ ОМС"	0	0	0	0	0	0	0	0	0	0	0	0	0
139		707	ООО МО "Оптик-Центр"	0												
140	1	762	ООО "Лакшми"	44	0	0	0	0	7	0	37	0	212	13	0	0
141	1	766	ООО "ПолиКлиника"	0	0	0	0	0	0	0	0	0	0	0	27	0
142		769	ООО "ГИМЕНЕЙ"	0												
			Итого: Челябинский ГО	97 938	22 614	2 197	60 471	6 058	2 045	0	4 553	0	24 758	22 785	3 133	3
			Южноуральский ГО													
143	2	222	ГБУЗ "Городская больница г.Южноуральск"	2 125	618	0	1 227	183	21	0	76	0	151	435	105	0
			Итого: Южноуральский ГО	2 125	618	0	1 227	183	21	0	76	0	151	435	105	0
			Итого: ГОРОДА	214 940	48 573	5 198	127 819	14 614	4 569	0	14 092	75	66 915	48 460	7 784	9
			РАЙОНЫ													
			Агаповский МР													
144	1	224	МУЗ Агаповская ЦРБ администрации Агаповского муниципального района	1 752	575	39	882	156	26	0	74	0	374	321	90	0
			Итого: Агаповский МР	1 752	575	39	882	156	26	0	74	0	374	321	90	0
			Аргаяшский МР													
145	1	234	ГБУЗ "Районная больница с.Аргаяш"	2 292	858	28	1 055	207	51	0	93	0	544	382	60	0
			Итого: Аргаяшский МР	2 292	858	28	1 055	207	51	0	93	0	544	382	60	0
			Брединский МР													
146	1	248	ГБУЗ "Районная больница п.Бреды"	1 387	292	8	832	117	50	0	88	0	503	308	69	0
			Итого: Брединский МР	1 387	292	8	832	117	50	0	88	0	503			

№ п/п	Уровень	Код МО	Наименование МО, территорий	Поликлиника										Скорая медицинская помощь			
				Всего посещений (гр.33+гр.34+ гр.35+гр.36+ гр.37+гр.38+ гр.39+гр.40)	в том числе				Стомато логия (УЕТ)	Количество обращений (включая стоматологические)	Всего, вызовов	в том числе с проведением тромболизиса (из графы 43)	в том числе проведение медицинско й эвакуации (консультаци и) (из графы 43)				
					поликлиника (за искл. стоматологических посещений)									стоматология (пос.)			
				врач. и фельдш. посещения (за искл. однократ. посещений с л/д целью) с проф. целью	однократные посещения с л/д целью	врач. и фельдш. посещения с л/д целью (за искл. однократ. пос с л/д)	врач. и фельдш. посещения по неотлож. мед. помощи	посещения с проф. целью (за искл. однократ. посещений с л/д целью)	однократные посещения с л/д целью	посещения с л/д целью (за искл. однократ. пос. с л/д целью)	посещения по неотлож. мед. помощи						
			1	32	33	34	35	36	37	38	39	40	41	42	43	45	
153	1	334	ГБУЗ "Районная больница с.Кизильское"	1 181	294	1	672	102	28	0	84	0	361	250	60	0	
			Итого: Кизильский МР	1 181	294	1	672	102	28	0	84	0	361	250	60	0	
			Красноармейский МР														
154	1	344	МУ "Красноармейская ЦРБ"	2 507	644	195	1 343	195	41	0	89	0	336	475	108	0	
			Итого: Красноармейский МР	2 507	644	195	1 343	195	41	0	89	0	336	475	108	0	
			Кунашакский МР														
155	1	354	ГБУЗ "Районная больница с.Кунашак"	1 843	303	75	1 164	129	70	0	102	0	353	422	75	0	
			Итого: Кунашакский МР	1 843	303	75	1 164	129	70	0	102	0	353	422	75	0	
			Кусинский МР														
156	1	282	ГБУЗ "Районная больница г.Куса"	1 661	288	5	992	135	44	0	197	0	871	397	75	0	
157		280	ГБУЗ Магнитская ГБ	0													
			Итого: Кусинский МР	1 661	288	5	992	135	44	0	197	0	871	397	75	0	
			Нагайбакский МР														
158	1	363	ГБУЗ "Районная больница с.Фершампенуаз"	1 146	287	68	600	105	11	0	75	0	283	225	54	0	
			Итого: Нагайбакский МР	1 146	287	68	600	105	11	0	75	0	283	225	54	0	
			Нязепетровский МР														
159	1	286	ГБУЗ "Районная больница г.Нязепетровск"	1 118	199	15	673	90	28	0	113	0	419	262	48	0	
			Итого: Нязепетровский МР	1 118	199	15	673	90	28	0	113	0	419	262	48	0	
			Октябрьский МР														
160	1	372	МУЗ "Октябрьская ЦРБ"	1 372	298	12	884	99	12	0	67	0	160	317	60	0	
			Итого: Октябрьский МР	1 372	298	12	884	99	12	0	67	0	160	317	60	0	
			Сосновский МР														
161	1	378	МБУЗ Сосновская ЦРБ	3 432	1 108	64	1 773	300	61	0	126	0	487	639	171	0	
162	1	640	ООО Стоматологическая клиника "Нео-Дент"	9	0	0	0	0	0	0	9	0	35	3	0	0	
			Итого: Сосновский МР	3 441	1 108	64	1 773	300	61	0	135	0	522	642	171	0	
			Увельский МР														
163	1	306	ГБУЗ "Районная больница п.Увельский"	1 657	462	0	949	153	-4	0	97	0	501	348	81	0	
164		767	ООО "Санаторий Урал"	0													
			Итого: Увельский МР	1 657	462	0	949	153	-4	0	97	0	501	348	81	0	
			Уйский МР														
165	1	391	ГБУЗ "Районная больница с.Уйское"	1 462	317	0	864	105	26	0	150	0	569	347	63	0	
			Итого: Уйский МР	1 462	317	0	864	105	26	0	150	0	569	347	63	0	
			Чибаркульский МР														
166		318	ГБУЗ УБ с.Травники	0													
167		317	ГБУЗ УБ с.Кундравы	0													
168		320	ГБУЗ УБ п.Тимирязевский	0													
169		319	ГБУЗ УБ с.Варламово	0													
170		316	ГБУЗ УБ с.Филимоново	0													
171		471	ООО "Курорт "Кисегач"	0													
			Итого: Чибаркульский МР	0	0	0	0	0	0	0	0	0	0	0	0	0	
			Чесменский МР														
172	1	397	ГБУЗ "Районная больница с.Чесма"	1 238	270	12	744	87	56	0	69	0	323	271	48	0	
			Итого: Чесменский МР	1 238	270	12	744	87	56	0	69	0	323	271	48	0	
			Итого: РАЙОНЫ	31 189	7 809	705	17 721	2 568	631	0	1 755	0	7 667	6 480	1 398	0	
			Областные МУ														
173	3	62	ГБУЗ "ЧОКБ"	1 998	0	0	1 998	0	0	0	0	0	0	1 003	3	3	
174	3	55	ГБУЗ ЧОДКБ	2 627	864	620	1 107	0	24	0	12	0	54	560	6	6	

№ п/п	Уровень	Код МО	Наименование МО, территорий	Поликлиника										Скорая медицинская помощь			
				Всего посещений (гр.33+гр.34+ гр.35+гр.36+ гр.37+гр.38+ гр.39+гр.40)	в том числе								Стомато- логия (УЕТ)	Количество обращений (включая стомато- логические)	Всего, вызовов	в том числе с проведением тромболизиса (из графы 43)	в том числе проведение медицинско- й эвакуации (консультаци- и) (из графы 43)
					поликлиника (за искл. стоматологических посещений)				стоматология (пос.)								
					врач. и фельдш. посещения (за искл. однократ. посещений с л/д целью) с проф целью	однократные посещения с л/д целью	врач. и фельдш. посещения с л/д целью (за искл. однократ. пос с л/д)	врач. и фельдш. посещения по неотлож. мед. помощи	посещения с проф. целью (за искл. однократ. посещений с л/д целью)	однократные посещения с л/д целью	посещения с л/д целью (за искл. однократ. пос. с л/д целью)	посещения по неотлож. мед. помощи					
			1	32	33	34	35	36	37	38	39	40	41	42	43	44	45
175	3	66	ГБУЗ "ЧОКЦО и ЯМ"	1 544	0	0	1 544	0	0	0	0	0	0	772	0	0	0
176	3	70	ГБУЗ "ЧОККВД"	985	379	0	606	0	0	0	0	0	0	301	0	0	0
177	2	63	ГБУЗ "ЧОКТИВВ"	1 003	213	0	712	0	10	0	68	0	295	390	0	0	0
178	2	65	ГБУЗ "ОСП"	1 656	0	0	0	0	95	0	1 396	165	5 388	691	0	0	0
179	2	468	ГБУЗ "ЧОЦР"	0	0	0	0	0	0	0	0	0	0	0	0	0	0
180	3	58	ГБУЗ "ОПЦ"	640	304	9	317	0	4	0	6	0	23	162	0	0	0
181	2	76	ГБУЗ "ЧОКД"	377	33	0	344	0	0	0	0	0	0	172	0	0	0
182	3	639	ФГБУ "ФЦССХ" Минздрава России (г.Челябинск)	166	0	0	166	0	0	0	0	0	0	83	0	0	0
183		436	ГБУЗ Челябинское областное патологоанатомическое бюро	0													
184		75	ГБУЗ ЧелОблЦентр мед профилактики	0													
			Итого: ОБЛАСТЬ	10 996	1 793	629	6 794	0	133	0	1 482	165	5 760	4 134	9	0	9
			ГУЗ														
185	2	89	ГБУЗ "ОКВД № 3"	3 242	601	525	2 116	0	0	0	0	0	0	745	0	0	0
186	2	172	ГБУЗ "ОКВД № 4"	1 370	669	0	701	0	0	0	0	0	0	247	0	0	0
187	3	171	ГБУЗ "ООД № 2"	356	0	0	356	0	0	0	0	0	0	178	0	0	0
188	2	155	ГБУЗ "ООД № 3"	126	0	0	126	0	0	0	0	0	0	63	0	0	0
			Итого: ГУЗ	5 094	1 270	525	3 299	0	0	0	0	0	0	1 233	0	0	0
			ИТОГО по Чел. обл.	262 219	59 445	7 057	155 633	17 182	5 333	0	17 329	240	80 342	60 307	9 191	0	18
			МУ за пределами области														
189		746	ООО МД Проект 2010 г. Уфа	0													
190		732	ООО УралКлиничЛечРеабилЦентр г. Н.Тагил	0													
191		763	ООО "Дистанционная медицина" г. Москва	0													
192		694	ФГБНУ Томский НИМЦ	0													
193		770	ФГКУ "СКС "Приволжский" Мин.Обор. РФ	0													
			Итого по МУ за пределами ЧО	0	0	0	0	0	0	0	0	0	0	0	0	0	0
			ИТОГО по ТП ОМС Челябинской обл.	262 219	59 445	7 057	155 633	17 182	5 333	0	17 329	240	80 342	60 307	9 191	0	18

РЕСО-Мед
3-ий квартал 2018

РЕСО-Мед
3-ий квартал 2018

№ п/п	Уровень	Код МО	Наименование МО, территорий	Круглосуточный стационар																			
				Всего		В рамках базовой программы ОМС		в том числе						В рамках сверх базовой программы ОМС		в том числе							
								высокотехнологичная мед.помощь		мед.помощь по медицинской реабилитации		в том числе по детской медицинской				ВИЧ		высокотехнологичная мед.помощь		мед.помощь по медицинской реабилитации		мед.помощь по профилю "кардиологические"	
				случаи госпитализации (гр.4+гр.12)	к/дни (гр.5+гр.13)	случаи госпитализации	к/дни	случаи госпитализации (из графы 4)	к/дни (из графы 5)	случаи госпитализации (из графы 4)	к/дни (из графы 5)	случаи госпитализации (из графы 8)	к/дни (из графы 9)	случаи госпитализации	к/дни	случаи госпитализации (из графы 12)	к/дни (из графы 13)	случаи госпитализации (из графы 12)	к/дни (из графы 13)	случаи госпитализации (из графы 12)	к/дни (из графы 13)	случаи госпитализации (из графы 12)	к/дни (из графы 13)
			1	2	3	4	5	6	7	8	9	10	11	12	13	14	15	16	17	18	19	20	21
58	2	690	АО "Центр семейной медицины"	0	0	0	0	0	0	0	0	0	0	0	0	0	0	0	0	0	0	0	0
59		671	ООО Медицина плюс	0	0																		
60		709	ООО ЛДЦ МИБС им.С.Березина	0	0																		
61		727	ООО "Рикон"	0	0																		
62		768	ООО "НовоМед"	0	0																		
			Итого: Магнитогорский ГО	590	5 762	590	5 762	3	39	5	93	0	0	0	0	0	0	0	0	0	0	0	0
			Миасский ГО																				
63	1	186	ГБУЗ "ГБ № 1 г.Миасс"	3	32	3	32	0	0	0	0	0	0	0	0	0	0	0	0	0	0	0	0
64	3	187	ГБУЗ "Городская больница № 2 г.Миасс"	129	1 086	129	1 086	0	0	0	0	0	0	0	0	0	0	0	0	0	0	0	0
65	3	188	ГБУЗ "Городская больница № 3 г.Миасс"	49	477	49	477	3	33	0	0	0	0	0	0	0	0	0	0	0	0	0	0
66	2	452	ГБУЗ "Городская больница № 4 г.Миасс"	43	372	43	372	0	0	0	0	0	0	0	0	0	0	0	0	0	0	0	0
67	1	451	ГБУЗ "СП г.Миасс"	0	0	0	0	0	0	0	0	0	0	0	0	0	0	0	0	0	0	0	0
68	1	193	ГБУЗ "ССМП г.Миасс"	0	0	0	0	0	0	0	0	0	0	0	0	0	0	0	0	0	0	0	0
69	1	433	ФГБУЗ МСЧ № 92 ФМБА России	0	0	0	0	0	0	0	0	0	0	0	0	0	0	0	0	0	0	0	0
70		764	ООО "МРТ ПЛЮС"	0	0																		
			Итого: Миасский ГО	224	1 967	224	1 967	3	33	0	0	0	0	0	0	0	0	0	0	0	0	0	0
			Озерский ГО																				
71	2	453	ФГБУЗ КБ № 71 ФМБА России	111	1 099	111	1 099	0	0	0	0	0	0	0	0	0	0	0	0	0	0	0	0
			Итого: Озерский ГО	111	1 099	111	1 099	0	0	0	0	0	0	0	0	0	0	0	0	0	0	0	0
			Пластовский МР																				
72	1	218	ГБУЗ "Городская больница г.Пласт"	31	263	31	263	0	0	0	0	0	0	0	0	0	0	0	0	0	0	0	0
			Итого: Пластовский МР	31	263	31	263	0	0	0	0	0	0	0	0	0	0	0	0	0	0	0	0
			Саткинский МР																				
73	2	404	ГБУЗ "Районная больница г.Сатка"	86	780	86	780	0	0	0	0	0	0	0	0	0	0	0	0	0	0	0	0
74	1	530	ГБУЗ "ССМП г.Сатка"	0	0	0	0	0	0	0	0	0	0	0	0	0	0	0	0	0	0	0	0
			Итого: Саткинский МР	86	780	86	780	0	0	0	0	0	0	0	0	0	0	0	0	0	0	0	0
			Снежинский ГО																				
75	2	444	ФГБУЗ ЦМСЧ № 15 ФМБА России	49	427	49	427	0	0	0	0	0	0	0	0	0	0	0	0	0	0	0	0
76	2	728	ООО "ЯМТ - Снежинск"	0	0	0	0	0	0	0	0	0	0	0	0	0	0	0	0	0	0	0	0
			Итого: Снежинский ГО	49	427	49	427	0	0	0	0	0	0	0	0	0	0	0	0	0	0	0	0
			Трехгорный ГО																				
77	2	445	ФГБУЗ МСЧ № 72 ФМБА России	30	242	30	242	0	0	0	0	0	0	0	0	0	0	0	0	0	0	0	0
			Итого: Трехгорный ГО	30	242	30	242	0	0	0	0	0	0	0	0	0	0	0	0	0	0	0	0
			Троицкий ГО																				
78	3	295	ГБУЗ "Областная больница г.Троицк"	105	975	105	975	0	0	0	0	0	0	0	0	0	0	0	0	0	0	0	0
			Итого: Троицкий ГО	105	975	105	975	0	0	0	0	0	0	0	0	0	0	0	0	0	0	0	0
			Усть-Катавский ГО																				
79	1	403	ФГБУЗ МСЧ № 162 ФМБА России	25	279	25	279	0	0	0	0	0	0	0	0	0	0	0	0	0	0	0	0
			Итого: Усть-Катавский ГО	25	279	25	279	0	0	0	0	0	0	0	0	0	0	0	0	0	0	0	0
			Челябинский ГО																				
80	2	315	ГБУЗ "Областная больница г.Челябуль"	64	473	64	473	0	0	0	0	0	0	0	0	0	0	0	0	0	0	0	0
81	1	647	ООО "Смайл"	0	0	0	0	0	0	0	0	0	0	0	0	0	0	0	0	0	0	0	0
			Итого: Челябинский ГО	64	473	64	473	0	0	0	0	0	0	0	0	0	0	0	0	0	0	0	0
			Челябинский ГО																				
82	3	79	МАУЗ ОТКЗ ГКБ № 1	222	2 193	222	2 193	0	0	0	0	0	0	0	0	0	0	0	0	0	0	0	0
83	2	91	МБУЗ ГКБ № 2	21	267	21	267	0	0	6	110	0	0	0	0	0	0	0	0	0	0	0	0
84	3	456	ГБУЗ "ОКБ № 3"	406	3 175	400	3 113	6	66	15	308	0	0	6	62	0	0	6	62	0	0	0	0

[illegible]

[illegible]

№ п/п	Уровень	Код МО	Наименование МО, территорий	Круглосуточный стационар																			
				Всего		В рамках базовой программы ОМС		в том числе						В рамках сверх базовой программы ОМС		в том числе							
								высокотехнологичная мед.помощь		мед.помощь по медицинской реабилитации		в том числе по детской медицинской				ВИЧ		высокотехнологичная мед.помощь		мед.помощь по медицинской реабилитации		мед.помощь по профилю "кардиологические"	
				случаи госпитализации (гр.4+гр.12)	к/дни (гр.5+гр.13)	случаи госпитализации	к/дни	случаи госпитализации (из графы 4)	к/дни (из графы 5)	случаи госпитализации (из графы 4)	к/дни (из графы 5)	случаи госпитализации (из графы 8)	к/дни (из графы 9)	случаи госпитализации	к/дни	случаи госпитализации (из графы 12)	к/дни (из графы 13)	случаи госпитализации (из графы 12)	к/дни (из графы 13)	случаи госпитализации (из графы 12)	к/дни (из графы 13)	случаи госпитализации (из графы 12)	к/дни (из графы 13)
			1	2	3	4	5	6	7	8	9	10	11	12	13	14	15	16	17	18	19	20	21
153	1	334	ГБУЗ "Районная больница с.Кизильское"	21	189	21	189	0	0	0	0	0	0	0	0	0	0	0	0	0	0	0	0
			Итого: Кизильский МР	21	189	21	189	0	0	0	0	0	0	0	0	0	0	0	0	0	0	0	0
			Красноармейский МР																				
154	1	344	МУ "Красноармейская ЦРБ"	26	216	26	216	0	0	0	0	0	0	0	0	0	0	0	0	0	0	0	0
			Итого: Красноармейский МР	26	216	26	216	0	0	0	0	0	0	0	0	0	0	0	0	0	0	0	0
			Кунашакский МР																				
155	1	354	ГБУЗ "Районная больница с.Кунашак"	17	87	17	87	0	0	0	0	0	0	0	0	0	0	0	0	0	0	0	0
			Итого: Кунашакский МР	17	87	17	87	0	0	0	0	0	0	0	0	0	0	0	0	0	0	0	0
			Кусинский МР																				
156	1	282	ГБУЗ "Районная больница г.Куса"	21	209	21	209	0	0	0	0	0	0	0	0	0	0	0	0	0	0	0	0
157		280	ГБУЗ Магнитская ГБ	0	0																		
			Итого: Кусинский МР	21	209	21	209	0	0	0	0	0	0	0	0	0	0	0	0	0	0	0	0
			Нагайбакский МР																				
158	1	363	ГБУЗ "Районная больница с.Фершампенуаз"	23	180	23	180	0	0	0	0	0	0	0	0	0	0	0	0	0	0	0	0
			Итого: Нагайбакский МР	23	180	23	180	0	0	0	0	0	0	0	0	0	0	0	0	0	0	0	0
			Нязепетровский МР																				
159	1	286	ГБУЗ "Районная больница г.Нязепетровск"	16	100	16	100	0	0	0	0	0	0	0	0	0	0	0	0	0	0	0	0
			Итого: Нязепетровский МР	16	100	16	100	0	0	0	0	0	0	0	0	0	0	0	0	0	0	0	0
			Октябрьский МР																				
160	1	372	МУЗ "Октябрьская ЦРБ"	18	190	18	190	0	0	0	0	0	0	0	0	0	0	0	0	0	0	0	0
			Итого: Октябрьский МР	18	190	18	190	0	0	0	0	0	0	0	0	0	0	0	0	0	0	0	0
			Сосновский МР																				
161	1	378	МБУЗ Сосновская ЦРБ	38	349	38	349	0	0	0	0	0	0	0	0	0	0	0	0	0	0	0	0
162	1	640	ООО Стоматологическая клиника "Нео-Дент"	0	0	0	0	0	0	0	0	0	0	0	0	0	0	0	0	0	0	0	0
			Итого: Сосновский МР	38	349	38	349	0	0	0	0	0	0	0	0	0	0	0	0	0	0	0	0
			Увельский МР																				
163	1	306	ГБУЗ "Районная больница п.Увельский"	18	156	18	156	0	0	0	0	0	0	0	0	0	0	0	0	0	0	0	0
164		767	ООО "Санаторий Урал"	0	0																		
			Итого: Увельский МР	18	156	18	156	0	0	0	0	0	0	0	0	0	0	0	0	0	0	0	0
			Уйский МР																				
165	1	391	ГБУЗ "Районная больница с.Уйское"	13	98	13	98	0	0	0	0	0	0	0	0	0	0	0	0	0	0	0	0
			Итого: Уйский МР	13	98	13	98	0	0	0	0	0	0	0	0	0	0	0	0	0	0	0	0
			Чебаркульский МР																				
166		318	ГБУЗ УБ с.Травники	0	0																		
167		317	ГБУЗ УБ с.Кундравы	0	0																		
168		320	ГБУЗ УБ п.Тимирязевский	0	0																		
169		319	ГБУЗ УБ с.Варламово	0	0																		
170		316	ГБУЗ УБ с.Филимоново	0	0																		
171		471	ООО "Курорт "Кисегач"	0	0																		
			Итого: Чебаркульский МР	0	0	0	0	0	0	0	0	0	0	0	0	0	0	0	0	0	0	0	
			Чесменский МР																				
172	1	397	ГБУЗ "Районная больница с.Чесма"	13	116	13	116	0	0	0	0	0	0	0	0	0	0	0	0	0	0	0	0
			Итого: Чесменский МР	13	116	13	116	0	0	0	0	0	0	0	0	0	0	0	0	0	0	0	0
			Итого: РАЙОНЫ	430	4 034	391	3 332	0	0	7	66	0	0	39	702	0	0	0	0	39	702	0	0
			Областные МУ																				
173	3	62	ГБУЗ "ЧОКБ"	293	2 359	293	2 359	18	147	0	0	0	0	0	0	0	0	0	0	0	0	0	0
174	3	55	ГБУЗ ЧОДКБ	111	939	111	939	3	49	10	99	10	99	0	0	0	0	0	0	0	0	0	0

№ п/п	Уровень	Код МО	Наименование МО, территорий	Круглосуточный стационар																			
				Всего		В рамках базовой программы ОМС		в том числе						В рамках сверх базовой программы ОМС		в том числе							
								высокотехнологичная мед.помощь		мед.помощь по медицинской реабилитации		в том числе по детской медицинской				ВИЧ		высокотехнологичная мед.помощь		мед.помощь по медицинской реабилитации		мед.помощь по профилю "кардиологические"	
				случаи госпитализации (гр.4+гр.12)	к/дни (гр.5+гр.13)	случаи госпитализации	к/дни	случаи госпитализации (из графы 4)	к/дни (из графы 5)	случаи госпитализации (из графы 4)	к/дни (из графы 5)	случаи госпитализации (из графы 8)	к/дни (из графы 9)	случаи госпитализации	к/дни	случаи госпитализации (из графы 12)	к/дни (из графы 13)	случаи госпитализации (из графы 12)	к/дни (из графы 13)	случаи госпитализации (из графы 12)	к/дни (из графы 13)	случаи госпитализации (из графы 12)	к/дни (из графы 13)
			1	2	3	4	5	6	7	8	9	10	11	12	13	14	15	16	17	18	19	20	21
175	3	66	ГБУЗ "ЧОКЦО и ЯМ"	126	1 370	126	1 370	0	0	0	0	0	0	0	0	0	0	0	0	0	0	0	0
176	3	70	ГБУЗ "ЧОККВД"	12	213	12	213	3	75	0	0	0	0	0	0	0	0	0	0	0	0	0	0
177	2	63	ГБУЗ "ЧОКТГВВ"	25	445	25	445	0	0	0	0	0	0	0	0	0	0	0	0	0	0	0	0
178	2	65	ГБУЗ "ОСП"	0	0	0	0	0	0	0	0	0	0	0	0	0	0	0	0	0	0	0	0
179	2	468	ГБУЗ "ЧОЦР"	11	193	11	193	0	0	11	193	6	43	0	0	0	0	0	0	0	0	0	0
180	3	58	ГБУЗ "ОПЦ"	102	651	102	651	3	24	0	0	0	0	0	0	0	0	0	0	0	0	0	0
181	2	76	ГБУЗ "ЧОКД"	0	0	0	0	0	0	0	0	0	0	0	0	0	0	0	0	0	0	0	0
182	3	639	ФГБУ "ФЦССХ" Минздрава России (г.Челябинск)	27	110	27	110	9	40	0	0	0	0	0	0	0	0	0	0	0	0	0	0
183		436	ГБУЗ Челябинское областное патологоанатомическое бюро	0	0																		
184		75	ГБУЗ ЧелОблЦентр мед профилактики	0	0																		
			Итого: ОБЛАСТЬ	707	6 280	707	6 280	36	335	21	292	16	142	0	0	0	0	0	0	0	0	0	0
			ГУЗ																				
185	2	89	ГБУЗ "ОКВД № 3"	12	192	12	192	0	0	0	0	0	0	0	0	0	0	0	0	0	0	0	0
186	2	172	ГБУЗ "ОКВД № 4"	3	33	3	33	0	0	0	0	0	0	0	0	0	0	0	0	0	0	0	0
187	3	171	ГБУЗ "ООД № 2"	27	324	27	324	0	0	0	0	0	0	0	0	0	0	0	0	0	0	0	0
188	2	155	ГБУЗ "ООД № 3"	21	214	21	214	0	0	0	0	0	0	0	0	0	0	0	0	0	0	0	0
			Итого: ГУЗ	63	763	63	763	0	0	0	0	0	0	0	0	0	0	0	0	0	0	0	0
			ИТОГО по Чел. обл.	5 151	46 174	5 100	45 281	54	511	67	1 095	25	293	51	893	6	129	6	62	39	702	0	0
			МУ за пределами области																				
189		746	ООО МД Проект 2010 г. Уфа	0	0																		
190		732	ООО УралКлиничЛечРеабилЦентр г. Н.Тагил	0	0																		
191		763	ООО "Дистанционная медицина" г. Москва	0	0																		
192		694	ФГБНУ Томский НИМЦ	0	0																		
193		770	ФГКУ "СКК "Приволжский" Мин.Обор. РФ	0	0																		
			Итого по МУ за пределами ЧО	0	0	0	0	0	0	0	0	0	0	0	0	0	0	0	0	0	0	0	0
			ИТОГО по ТП ОМС Челябинской обл.	5 151	46 174	5 100	45 281	54	511	67	1 095	25	293	51	893	6	129	6	62	39	702	0	0

№ п/п	Уровень	Код МО	Наименование МО, территорий	Дневные стационары всех типов (включая вспомогательные репродуктивные технологии (ЭКО))									
				Всего по ДС		ДС при КС		ДС при АПП		СД при АПП		в том числе ЭКО	
				случаи лечения (гр.24+гр.26+гр.28)	пациенто-дни (гр.25+гр.27+гр.29)	случаи лечения	пациенто-дни	случаи лечения	пациенто-дни	случаи лечения	пациенто-дни	случаи лечения (из графы 22)	пациенто-дни (из графы 23)
			1	22	23	24	25	26	27	28	29	30	31
			ГОРОДА										
			Ашинский МР										
1	2	242	ГБУЗ "Городская больница № 1 г.Аша"	6	72	3	39	3	33	0	0	0	0
2	1	241	ГБУЗ "Городская больница №2 г.Аша"	6	54	0	0	6	54	0	0	0	0
3	1	244	ГБУЗ "Городская больница г.Сим"	9	104	0	0	9	104	0	0	0	0
4	1	243	ГБУЗ "Городская больница г.Миныйар"	3	35	0	0	3	35	0	0	0	0
5	1	537	ГБУЗ "Кропачевская городская больница"	3	30	0	0	3	30	0	0	0	0
6	1	408	ПАО "Ашинский метзавод"	0	0	0	0	0	0	0	0	0	0
			Итого: Ашинский МР	27	295	3	39	24	256	0	0	0	0
			Верхнеуфалейский ГО										
7	1	198	ГБУЗ "Городская больница г. Верхний Уфалей"	15	123	0	0	15	123	0	0	0	0
8	1	203	ГБУЗ "Стоматологическая поликлиника г.Верхний Уфалей"	0	0	0	0	0	0	0	0	0	0
			Итого: Верхнеуфалейский ГО	15	123	0	0	15	123	0	0	0	0
			Еманжелинский МР										
9	2	205	ГБУЗ "Городская больница № 1 г.Еманжелинск"	21	205	0	0	21	205	0	0	0	0
			Итого: Еманжелинский МР	21	205	0	0	21	205	0	0	0	0
			Златоустовский ГО										
10	1	134	ГБУЗ "ГБ № 1 г.Златоуст"	12	84	0	0	12	84	0	0	0	0
11	1	135	ГБУЗ "ГБ" № 2 г.Златоуст"	9	59	0	0	9	59	0	0	0	0
12	2	136	ГБУЗ "ГБ № 3 г.Златоуст"	15	136	0	0	15	136	0	0	0	0
13	2	455	ГБУЗ "Городская больница № 4 г. Златоуст"	12	22	0	0	12	22	0	0	0	0
14		139	ГБУЗ ГДБ №1 г.Златоуст	0	0								
15	2	140	ГБУЗ "ГДБ г.Златоуст"	9	79	0	0	9	79	0	0	0	0
16		147	ГБУЗ ГДП г.Златоуст	0	0								
17	2	142	ГБУЗ "Родильный дом г.Златоуст"	9	67	0	0	9	67	0	0	0	0
18	1	552	ГБУЗ "ВФД г.Златоуст"	0	0	0	0	0	0	0	0	0	0
19	1	674	ГБУЗ "ССМП г.Златоуст"	0	0	0	0	0	0	0	0	0	0
20	1	438	НУЗ "Отделенческая больница ст. Златоуст ОАО "РЖД"	6	43	0	0	6	43	0	0	0	0
21		719	ООО Центр семейной медицины "Созвездие"	0	0								
22		761	ООО "Здоровье"	0	0								
			Итого: Златоустовский ГО	72	490	0	0	72	490	0	0	0	0
			Карабашский ГО										
23	1	209	ГБУЗ "Городская больница г.Карабаш"	0	0	0	0	0	0	0	0	0	0
			Итого: Карабашский ГО	0	0	0	0	0	0	0	0	0	0
			Карталинский МР										
24	2	264	Карталинская горбольница	12	102	0	0	12	102	0	0	0	0
25	1	441	НУЗ "Узловая больница ст. Карталы ОАО "РЖД"	2	22	0	0	2	22	0	0	0	0
			Итого: Карталинский МР	14	124	0	0	14					

№ п/п	Уровень	Код МО	Наименование МО, территорий	Дневные стационары всех типов (включая вспомогательные репродуктивные технологии (ЭКО))									
				Всего по ДС		ДС при КС		ДС при АПП		СД при АПП		в том числе ЭКО	
				случаи лечения (гр.24+гр.26+ гр.28)	пациенто-дни (гр.25+гр.27+г р.29)	случаи лечения	пациенто- дни	случаи лечения	пациенто-дни	случаи лечения	пациенто- дни	случаи лечения (из графы 22)	пациенто-дни (из графы 23)
			1	22	23	24	25	26	27	28	29	30	31
			Катав-Ивановский МР										
27	1	278	ГБУЗ "Районная больница г. Катав-Ивановск"	2	23	0	0	2	23	0	0	0	0
			Итого: Катав-Ивановский МР	2	23	0	0	2	23	0	0	0	0
			Копейский ГО										
28	2	148	ГБУЗ "ГБ № 1 г.Копейск"	37	217	12	55	25	162	0	0	0	0
29	1	150	ГБУЗ "Городская больница № 3 г.Копейск"	9	72	0	0	9	72	0	0	0	0
30	1	157	ГБУЗ "ГДП № 1 г.Копейск"	9	62	0	0	6	42	3	20	0	0
31	1	158	ГБУЗ "Стоматологическая поликлиника г. Копейск"	0	0	0	0	0	0	0	0	0	0
32	1	420	ГБУЗ "ВФД г.Копейск"	0	0	0	0	0	0	0	0	0	0
33	1	491	ГБУЗ "ССМП г.Копейск"	0	0	0	0	0	0	0	0	0	0
			Итого: Копейский ГО	55	351	12	55	40	276	3	20	0	0
			Коркинский МР										
34	2	210	ГБУЗ "Городская больница № 1 г. Коркино"	15	97	6	23	9	74	0	0	0	0
35	1	211	ГБУЗ "Городская больница № 2 г. Коркино"	1	4	0	0	1	4	0	0	0	0
36	1	212	ГБУЗ "Городская больница № 3 г. Коркино"	3	16	0	0	3	16	0	0	0	0
37	1	213	ГБУЗ "Городская детская больница г. Коркино"	0	0	0	0	0	0	0	0	0	0
38	1	675	ГБУЗ "Станция скорой медицинской помощи г.Коркино"	0	0	0	0	0	0	0	0	0	0
39	1	633	ООО "НоваАрт"	0	0	0	0	0	0	0	0	0	0
40	1	740	ООО "НоваАРТ"	0	0	0	0	0	0	0	0	0	0
			Итого: Коркинский МР	19	117	6	23	13	94	0	0	0	0
			Кыштымский ГО										
41	2	216	ГБУЗ "Городская больница им. А.П. Силаева г.Кыштым"	22	149	0	0	22	149	0	0	0	0
			Итого: Кыштымский ГО	22	149	0	0	22	149	0	0	0	0
			Магнитогорский ГО										
42	3	159	ГАУЗ "Городская больница № 1 им. Г.И. Дробышева г.Магнитогорск"	36	346	0	0	34	325	2	21	0	0
43	3	590	ГАУЗ "Городская больница № 2 г. Магнитогорск"	14	163	0	0	13	146	1	17	0	0
44	3	161	ГАУЗ "Городская больница № 3 г.Магнитогорск"	39	275	0	0	33	240	6	35	0	0
45	3	164	ГАУЗ "Детская городская больница г.Магнитогорск"	39	408	0	0	39	408	0	0	0	0
46	3	160	АНО "ЦКМСЧ"	24	194	3	18	21	176	0	0	0	0
47	2	165	ГАУЗ "Родильный дом № 1 г.Магнитогорск"	12	104	6	64	6	40	0	0	0	0
48	2	166	ГБУЗ "Родильный дом № 2 г. Магнитогорск"	9	52	6	37	3	15	0	0	0	0
49	2	167	ГБУЗ "Родильный дом № 3 г. Магнитогорск"	6	53	3	24	3	29	0	0	0	0
50	1	178	ГБУЗ "Детская городская поликлиника № 2 г.Магнитогорск"	3	19	0	0	3	19	0	0	0	0
51	1	184	ГБУЗ "Детская городская поликлиника № 1 г.Магнитогорск"	3	19	0	0	0	0	3	19	0	0
52	1	179	ГБУЗ "Детская городская поликлиника № 3 г.Магнитогорск"	3	18	0	0	3	18	0	0	0	0
53	1	182	ГБУЗ "Стоматологическая поликлиника № 2 г.Магнитогорск"	0	0	0	0	0	0	0	0	0	0
54	1	183	ГБУЗ "Стоматологическая поликлиника № 1 г.Магнитогорск"	0	0	0	0	0	0	0	0	0	0
55	1	180	ГБУЗ "Детская стоматологическая поликлиника г.Магнитогорск"	0	0	0	0	0	0	0	0	0	0
56	1	676	ГБУЗ "Станция скорой медицинской помощи г.Магнитогорск"	0	0	0	0	0	0	0	0	0	0
57		712	ООО ДНК Клиника	0	0								

№ п/п	Уровень	Код МО	Наименование МО, территорий	Дневные стационары всех типов (включая вспомогательные репродуктивные технологии (ЭКО))									
				Всего по ДС		ДС при КС		ДС при АПП		СД при АПП		в том числе ЭКО	
				случаи лечения (гр.24+гр.26+ гр.28)	пациенто-дни (гр.25+гр.27+г р.29)	случаи лечения	пациенто- дни	случаи лечения	пациенто-дни	случаи лечения	пациенто- дни	случаи лечения (из графы 22)	пациенто-дни (из графы 23)
			1	22	23	24	25	26	27	28	29	30	31
58	2	690	АО "Центр семейной медицины"	3	6	0	0	3	6	0	0	3	6
59		671	ООО Медицина плюс	0	0								
60		709	ООО ЛДЦ МИБС им.С.Березина	0	0								
61		727	ООО "Рикон"	0	0								
62		768	ООО "НовоМед"	0	0								
			Итого: Магнитогорский ГО	191	1 657	18	143	161	1 422	12	92	3	6
			Миасский ГО										
63	1	186	ГБУЗ "ГБ № 1 г.Миасс"	9	93	0	0	6	69	3	24	0	0
64	3	187	ГБУЗ "Городская больница № 2 г.Миасс"	45	357	3	4	40	333	2	20	0	0
65	3	188	ГБУЗ "Городская больница № 3 г.Миасс"	9	81	0	0	9	81	0	0	0	0
66	2	452	ГБУЗ "Городская больница № 4 г.Миасс"	6	57	0	0	6	57	0	0	0	0
67	1	451	ГБУЗ "СП г.Миасс"	0	0	0	0	0	0	0	0	0	0
68	1	193	ГБУЗ "ССМП г.Миасс"	0	0	0	0	0	0	0	0	0	0
69	1	433	ФГБУЗ МСЧ № 92 ФМБА России	3	39	0	0	3	39	0	0	0	0
70		764	ООО "МРТ ПЛЮС"	0	0								
			Итого: Миасский ГО	72	627	3	4	64	579	5	44	0	0
			Озерский ГО										
71	2	453	ФГБУЗ КБ № 71 ФМБА России	36	389	27	299	9	90	0	0	0	0
			Итого: Озерский ГО	36	389	27	299	9	90	0	0	0	0
			Пластовский МР										
72	1	218	ГБУЗ "Городская больница г.Пласт"	9	85	0	0	9	85	0	0	0	0
			Итого: Пластовский МР	9	85	0	0	9	85	0	0	0	0
			Саткинский МР										
73	2	404	ГБУЗ "Районная больница г.Сатка"	36	389	0	0	36	389	0	0	0	0
74	1	530	ГБУЗ "ССМП г.Сатка"	0	0	0	0	0	0	0	0	0	0
			Итого: Саткинский МР	36	389	0	0	36	389	0	0	0	0
			Снежинский ГО										
75	2	444	ФГБУЗ ЦМСЧ № 15 ФМБА России	14	150	0	0	14	150	0	0	0	0
76	2	728	ООО "ЯМТ - Снежинск"	0	0	0	0	0	0	0	0	0	0
			Итого: Снежинский ГО	14	150	0	0	14	150	0	0	0	0
			Трехгорный ГО										
77	2	445	ФГБУЗ МСЧ № 72 ФМБА России	12	116	0	0	12	116	0	0	0	0
			Итого: Трехгорный ГО	12	116	0	0	12	116	0	0	0	0
			Троицкий ГО										
78	3	295	ГБУЗ "Областная больница г.Троицк"	34	319	0	0	34	319	0	0	0	0
			Итого: Троицкий ГО	34	319	0	0	34	319	0	0	0	0
			Усть-Катавский ГО										
79	1	403	ФГБУЗ МСЧ № 162 ФМБА России	0	0	0	0	0	0	0	0	0	0
			Итого: Усть-Катавский ГО	0	0	0	0	0	0	0	0	0	0
			Чеваркульский ГО										
80	2	315	ГБУЗ "Областная больница г.Чеваркуль"	25	246	0	0	22	222	3	24	0	0
81	1	647	ООО "Смайл"	0	0	0	0	0	0	0	0	0	0
			Итого: Чеваркульский ГО	25	246	0	0	22	222	3	24	0	0
			Челябинский ГО										
82	3	79	МАУЗ ОТКЗ ГКБ № 1	37	379	0	0	37	379	0	0	0	0
83	2	91	МБУЗ ГКБ № 2	16	119	0	0	16	119	0	0	0	0
84	3	456	ГБУЗ "ОКБ № 3"	63	532	3	12	57	490	3	30	0	0

№ п/п	Уровень	Код МО	Наименование МО, территорий	Дневные стационары всех типов (включая вспомогательные репродуктивные технологии (ЭКО))									
				Всего по ДС		ДС при КС		ДС при АПП		СД при АПП		в том числе ЭКО	
				случаи лечения (гр.24+гр.26+гр.28)	пациенто-дни (гр.25+гр.27+гр.29)	случаи лечения	пациенто-дни	случаи лечения	пациенто-дни	случаи лечения	пациенто-дни	случаи лечения (из графы 22)	пациенто-дни (из графы 23)
			1	22	23	24	25	26	27	28	29	30	31
85		92	ГБУЗ ОКБ № 4	0	0								
86	3	93	МБУЗ ГКБ № 5	12	97	0	0	12	97	0	0	0	0
87	3	85	МБУЗ ГКБ № 6	39	344	3	20	36	324	0	0	0	0
88	3	88	ФГБОУ ВО ЮУГМУ Минздрава России	32	245	0	0	32	245	0	0	0	0
89	3	94	МАУЗ ОЗП ГКБ № 8	63	566	18	234	45	332	0	0	0	0
90	3	95	МАУЗ ГКБ № 9	33	256	0	0	30	228	3	28	0	0
91	3	86	ГБУЗ "ОКБ № 2"	36	304	6	36	27	240	3	28	0	0
92	3	413	МАУЗ ГКБ №11	32	224	0	0	32	224	0	0	0	0
93	1	96	МБУЗ ГБ № 14	12	95	0	0	12	95	0	0	0	0
94	1	98	МБУЗ ГБ №16	9	77	0	0	9	77	0	0	0	0
95	3	440	НУЗ "Дорожная клиническая больница на ст.Челябинск ОАО "РЖД"	42	305	0	0	42	305	0	0	0	0
96	3	99	МАУЗ ДГКБ № 1	19	160	0	0	16	141	3	19	0	0
97	2	439	МБУЗ ДГКБ № 7	9	88	0	0	9	88	0	0	0	0
98	3	90	МБУЗ ДГКБ № 8	21	144	6	56	11	73	4	15	0	0
99	1	119	МБУЗ ГКП № 5	24	192	0	0	15	120	9	72	0	0
100		87	МБУЗ ГКП № 7	0	0								
101	1	122	МБУЗ "ГКП № 8"	6	51	0	0	6	51	0	0	0	0
102	1	417	МБУЗ "ДГКП № 1"	3	22	0	0	0	0	3	22	0	0
103	1	125	МБУЗ Детская городская поликлиника № 4	3	21	0	0	0	0	3	21	0	0
104	1	415	МБУЗ ДГП № 6	9	68	0	0	6	44	3	24	0	0
105	1	127	МБУЗ ДГКП № 8	14	100	0	0	12	84	2	16	0	0
106	2	102	МБУЗ "ДГКП № 9"	2	21	0	0	2	21	0	0	0	0
107	1	130	МБУЗ СП № 1	0	0	0	0	0	0	0	0	0	0
108	1	132	ООО "Стоматологическая поликлиника № 3"	0	0	0	0	0	0	0	0	0	0
109	1	401	ООО "СП № 4"	0	0	0	0	0	0	0	0	0	0
110	1	133	МБУЗ СП №6	0	0	0	0	0	0	0	0	0	0
111	1	529	НУЗ "Дорожная стоматологическая поликлиника на ст.Челябинск ОАО "РЖД"	0	0	0	0	0	0	0	0	0	0
112	1	672	МБУЗ ССМП	0	0	0	0	0	0	0	0	0	0
113	1	546	ФКУЗ "МСЧ МВД России по Челябинской области"	0	0	0	0	0	0	0	0	0	0
114	2	678	ФГБУН УНПЦ РМ ФМБА России	0	0	0	0	0	0	0	0	0	0
115	2	635	ООО МЦ "Лотос"	2	5	0	0	2	5	0	0	0	0
116	1	634	ООО "Неврологическая клиника доктора Бубновой И.Д"	0	0	0	0	0	0	0	0	0	0
117	3	668	ООО МК "ЭФ ЭМ СИ"	0	0	0	0	0	0	0	0	0	0
118	2	679	МАУЗ "Центр ВРТ"	3	6	0	0	3	6	0	0	3	6
119	2	691	ООО "ЦЕНТР ДИАЛИЗА"	66	858	0	0	66	858	0	0	0	0
120	1	641	ЗАО "ВИСВИ"	0	0	0	0	0	0	0	0	0	0
121	2	721	ООО "ЦПС"	0	0	0	0	0	0	0	0	0	0
122		677	ООО "МРТ-Эксперт Челябинск"	0	0								
123		410	МБУЗ Диагностический центр	0	0								
124	2	730	ГАУЗ "Областной центр восстановительной медицины и реабилитации "Огонек"	3	63	3	63	0	0	0	0	0	0
125	3	733	ООО МЦ "МЕДЕОР"	0	0	0	0	0	0	0	0	0	0
126	2	736	ООО "ЦАД 74"	9	117	0	0	9	117	0	0	0	0
127	1	737	ГБУЗ "МЦЛМ"	0	0	0	0	0	0	0	0	0	0

№ п/п	Уровень	Кол МО	Наименование МО, территорий	Дневные стационары всех типов (включая вспомогательные репродуктивные технологии (ЭКО))									
				Всего по ДС		ДС при КС		ДС при АПП		СД при АПП		в том числе ЭКО	
				случаи лечения (гр.24+гр.26+гр.28)	пациенто-дни (гр.25+гр.27+гр.29)	случаи лечения	пациенто-дни	случаи лечения	пациенто-дни	случаи лечения	пациенто-дни	случаи лечения (из графы 22)	пациенто-дни (из графы 23)
			I	22	23	24	25	26	27	28	29	30	31
128	2	749	ГБУЗ "Центр медицинской реабилитации "Вдохновение"	6	92	6	92	0	0	0	0	0	0
129	1	698	МБОУ "Лицей №11 г.Челябинска"	0	0	0	0	0	0	0	0	0	0
130	1	738	ООО "ЕВРОДЕНТ"	0	0	0	0	0	0	0	0	0	0
131		689	ООО "Канон"	0	0								
132		747	ООО Центр акуш и гинекологии №1	0	0								
133		756	ООО Эксперт	0	0								
134		658	ООО ЛДЦ МИБС-Челябинск	0	0								
135	1	752	ООО "Фортуна"	0	0	0	0	0	0	0	0	0	0
136	1	771	ООО "Полимедика Челябинск"	24	193	0	0	24	193	0	0	0	0
137		760	ООО ЛПИМО "Золотое сечение"	0	0								
138	1	765	ООО "ВЭХ ОМС"	3	9	0	0	3	9	0	0	0	0
139		707	ООО МО "Оптик-Центр"	0	0								
140	1	762	ООО "Лакшми"	0	0	0	0	0	0	0	0	0	0
141	1	766	ООО "ПолиКлиника"	2	8	0	0	2	8	0	0	0	0
142		769	ООО "ГИМЕНЕЙ"	0	0								
			Итого: Челябинский ГО	654	5 761	45	513	573	4 973	36	275	3	6
			Южноуральский ГО										
143	2	222	ГБУЗ "Городская больница г.Южноуральск"	9	73	0	0	9	73	0	0	0	0
			Итого: Южноуральский ГО	9	73	0	0	9	73	0	0	0	0
			Итого: ГОРОДА	1 339	11 689	114	1 076	1 166	10 158	59	455	6	12
			РАЙОНЫ										
			Агаповский МР										
144	1	224	МУЗ Агаповская ЦРБ администрации Агаповского муниципального района	6	61	0	0	6	61	0	0	0	0
			Итого: Агаповский МР	6	61	0	0	6	61	0	0	0	0
			Аргаяшский МР										
145	1	234	ГБУЗ "Районная больница с.Аргаяш"	8	65	0	0	6	50	2	15	0	0
			Итого: Аргаяшский МР	8	65	0	0	6	50	2	15	0	0
			Брединский МР										
146	1	248	ГБУЗ "Районная больница п.Бреды"	3	36	0	0	3	36	0	0	0	0
			Итого: Брединский МР	3	36	0	0	3	36	0	0	0	0
			Варненский МР										
147	2	324	ГБУЗ "Районная больница с.Варна"	11	84	5	24	6	60	0	0	0	0
			Итого: Варненский МР	11	84	5	24	6	60	0	0	0	0
			Верхнеуральский МР										
148	1	257	ГБУЗ "Районная больница г.Верхнеуральск"	16	124	6	36	10	88	0	0	0	0
149	1	734	ООО "Санаторий "Карагайский бор"	0	0	0	0	0	0	0	0	0	0
			Итого: Верхнеуральский МР	16	124	6	36	10	88	0	0	0	0
			Еткульский МР										
150	1	329	ГБУЗ "Районная больница с.Еткуль"	9	80	0	0	9	80	0	0	0	0
			Итого: Еткульский МР	9	80	0	0	9	80	0	0	0	0
			Каслинский МР										
151	1	274	ГБУЗ "Районная больница г.Касли"	9	89	0	0	9	89	0	0	0	0
152		696	ООО "Эм Эр Ай Клиник"	0	0								
			Итого: Каслинский МР	9	89	0	0	9	89	0	0	0	0
			Кизильский МР										

№ п/п	Уровень	Код МО	Наименование МО, территорий	Дневные стационары всех типов (включая вспомогательные репродуктивные технологии (ЭКО))									
				Всего по ДС		ДС при КС		ДС при АПП		СД при АПП		в том числе ЭКО	
				случаи лечения (гр.24+гр.26+ гр.28)	пациенто-дни (гр.25+гр.27+г р.29)	случаи лечения	пациенто- дни	случаи лечения	пациенто-дни	случаи лечения	пациенто- дни	случаи лечения (из графы 22)	пациенто-дни (из графы 23)
			1	22	23	24	25	26	27	28	29	30	31
153	1	334	ГБУЗ "Районная больница с.Кизильское"	9	79	0	0	9	79	0	0	0	0
			Итого: Кизильский МР	9	79	0	0	9	79	0	0	0	0
			Красноармейский МР										
154	1	344	МУ "Красноармейская ЦРБ"	15	143	0	0	15	143	0	0	0	0
			Итого: Красноармейский МР	15	143	0	0	15	143	0	0	0	0
			Кунашакский МР										
155	1	354	ГБУЗ "Районная больница с.Кунашак"	10	74	0	0	10	74	0	0	0	0
			Итого: Кунашакский МР	10	74	0	0	10	74	0	0	0	0
			Кусинский МР										
156	1	282	ГБУЗ "Районная больница г.Куса"	9	61	0	0	9	61	0	0	0	0
157		280	ГБУЗ Магнитская ГБ	0	0								
			Итого: Кусинский МР	9	61	0	0	9	61	0	0	0	0
			Нагайбакский МР										
158	1	363	ГБУЗ "Районная больница с.Фершампенуаз"	6	42	0	0	3	22	3	20	0	0
			Итого: Нагайбакский МР	6	42	0	0	3	22	3	20	0	0
			Нязепетровский МР										
159	1	286	ГБУЗ "Районная больница г.Нязепетровск"	0	0	0	0	0	0	0	0	0	0
			Итого: Нязепетровский МР	0	0	0	0	0	0	0	0	0	0
			Октябрьский МР										
160	1	372	МУЗ "Октябрьская ЦРБ"	12	131	0	0	12	131	0	0	0	0
			Итого: Октябрьский МР	12	131	0	0	12	131	0	0	0	0
			Сосновский МР										
161	1	378	МБУЗ Сосновская ЦРБ	15	150	0	0	12	126	3	24	0	0
162	1	640	ООО Стоматологическая клиника "Нео-Дент"	0	0	0	0	0	0	0	0	0	0
			Итого: Сосновский МР	15	150	0	0	12	126	3	24	0	0
			Увельский МР										
163	1	306	ГБУЗ "Районная больница п.Увельский"	12	100	0	0	12	100	0	0	0	0
164		767	ООО "Санаторий Урал"	0	0								
			Итого: Увельский МР	12	100	0	0	12	100	0	0	0	0
			Уйский МР										
165	1	391	ГБУЗ "Районная больница с.Уйское"	4	45	0	0	4	45	0	0	0	0
			Итого: Уйский МР	4	45	0	0	4	45	0	0	0	0
			Чебаркульский МР										
166		318	ГБУЗ УБ с.Травники	0	0								
167		317	ГБУЗ УБ с.Кундравы	0	0								
168		320	ГБУЗ УБ п.Тимирязевский	0	0								
169		319	ГБУЗ УБ с.Варламово	0	0								
170		316	ГБУЗ УБ с.Филимоново	0	0								
171		471	ООО "Курорт "Кисегач"	0	0								
			Итого: Чебаркульский МР	0	0	0	0	0	0	0	0	0	0
			Чесменский МР										
172	1	397	ГБУЗ "Районная больница с.Чесма"	6	63	0	0	6	63	0	0	0	0
			Итого: Чесменский МР	6	63	0	0	6	63	0	0	0	0
			Итого: РАЙОНЫ	160	1 427	11	60	141	1 308	8	59	0	0
			Областные МУ										
173	3	62	ГБУЗ "ЧОКБ"	15	195	15	195	0	0	0	0	0	0
174	3	55	ГБУЗ ЧОДКБ	6	13	0	0	6	13	0	0	0	0

№ п/п	Уровень	Код МО	Наименование МО, территорий	Дневные стационары всех типов (включая вспомогательные репродуктивные технологии (ЭКО))									
				Всего по ДС		ДС при КС		ДС при АПП		СД при АПП		в том числе ЭКО	
				случаи лечения (гр.24+гр.26+ гр.28)	пациенто-дни (гр.25+гр.27+г р.29)	случаи лечения	пациенто- дни	случаи лечения	пациенто-дни	случаи лечения	пациенто- дни	случаи лечения (из графы 22)	пациенто-дни (из графы 23)
			1	22	23	24	25	26	27	28	29	30	31
175	3	66	ГБУЗ "ЧОКЦО и ЯМ"	82	599	5	106	77	493	0	0	0	0
176	3	70	ГБУЗ "ЧОККВД"	9	94	0	0	9	94	0	0	0	0
177	2	63	ГБУЗ "ЧОКТИВВ"	3	36	0	0	0	0	3	36	0	0
178	2	65	ГБУЗ "ОСП"	0	0	0	0	0	0	0	0	0	0
179	2	468	ГБУЗ "ЧОЦР"	0	0	0	0	0	0	0	0	0	0
180	3	58	ГБУЗ "ОПЦ"	6	19	0	0	6	19	0	0	6	19
181	2	76	ГБУЗ "ЧОКД"	2	28	0	0	2	28	0	0	0	0
182	3	639	ФГБУ "ФЦССХ" Минздрава России (г.Челябинск)	0	0	0	0	0	0	0	0	0	0
183		436	ГБУЗ Челябинское областное патологоанатомическое бюро	0	0								
184		75	ГБУЗ ЧелОблЦентр мед профилактики	0	0								
			Итого: ОБЛАСТЬ	123	984	20	301	100	647	3	36	6	19
			ГУЗ										
185	2	89	ГБУЗ "ОКВД № 3"	18	162	0	0	18	162	0	0	0	0
186	2	172	ГБУЗ "ОКВД № 4"	9	81	0	0	9	81	0	0	0	0
187	3	171	ГБУЗ "ООД № 2"	17	175	0	0	17	175	0	0	0	0
188	2	155	ГБУЗ "ООД № 3"	2	6	2	6	0	0	0	0	0	0
			Итого: ГУЗ	46	424	2	6	44	418	0	0	0	0
			ИТОГО по Чел. обл.	1 668	14 524	147	1 443	1 451	12 531	70	550	12	31
			МУ за пределами области										
189		746	ООО МД Проект 2010 г.Уфа	0	0								
190		732	ООО УралКлиничЛечРеабилЦентр г. Н.Тагил	0	0								
191		763	ООО "Дистанционная медицина" г. Москва	0	0								
192		694	ФГБНУ Томский НИМЦ	0	0								
193		770	ФГКУ "СКК "Приволжский" Мин.Обор. РФ	0	0								
			Итого по МУ за пределами ЧО	0	0	0	0	0	0	0	0	0	0
			ИТОГО по ТП ОМС Челябинской обл.	1 668	14 524	147	1 443	1 451	12 531	70	550	12	31

Распределение объемов пре.

№ п/п	Уровень	Код МО	Наименование МО, территорий	Поликлиника										Скорая медицинская помощь								
				Всего посещений (гр.33+гр.34+ гр.35+гр.36+ гр.37+гр.38+ гр.39+гр.40)	в том числе								Стомато- логия (УЕТ)	Количество обращений (включая стомато- логические)	Всего, вызовов	в том числе с проведением тромболизиса (из графы 43)	в том числе проведение медицинско- й эвакуации (консультаци- ни) (из графы 43)					
					поликлиника (за искл. стоматологических посещений)				стоматология (пос.)													
					врач. и фельдш. посещения (за искл. однократ. посещений с л/д целью) с проф целью	однократные посещения с л/д целью	врач. и фельдш. посещения с л/д целью (за искл. однократ. пос с л/д)	врач. и фельдш. посещения по неотлож. мед. помощи	посещения с проф. целью (за искл. однократ. посещений с л/д целью)	однократные посещения с л/д целью	посещения с л/д целью (за искл. однократ. пос. с л/д целью)	посещения по неотлож. мед. помощи										
			1	32	33	34	35	36	37	38	39	40	41	42	43	44	45					
			ГОРОДА																			
			Ашинский МР																			
1	2	242	ГБУЗ "Городская больница № 1 г.Аша"	1 578	283	155	881	117	47	0	95	0	335	325	90	0	0					
2	1	241	ГБУЗ "Городская больница №2 г.Аша"	703	125	50	432	45	8	0	43	0	160	158	0	0	0					
3	1	244	ГБУЗ "Городская больница г.Сим"	1 052	173	68	663	66	19	0	63	0	283	242	39	0	0					
4	1	243	ГБУЗ "Городская больница г.Миный"	536	89	17	358	45	3	0	24	0	91	127	24	0	0					
5	1	537	ГБУЗ "Кропачевская городская больница"	160	31	0	111	0	0	0	18	0	72	43	15	0	0					
6	1	408	ПАО "Ашинский метзавод"	177	26	10	130	0	0	0	11	0	50	47	0	0	0					
			Итого: Ашинский МР	4 206	727	300	2 575	273	77	0	254	0	991	942	168	0	0					
			Верхнеуфалейский ГО																			
7	1	198	ГБУЗ "Городская больница г. Верхний Уфалей"	1 849	471	22	1 188	168	0	0	0	0	0	396	93	0	0					
8	1	203	ГБУЗ "Стоматологическая поликлиника г.Верхний Уфалей"	315	0	0	0	0	14	0	301	0	1 184	102	0	0	0					
			Итого: Верхнеуфалейский ГО	2 164	471	22	1 188	168	14	0	301	0	1 184	498	93	0	0					
			Еманжелинский МР																			
9	2	205	ГБУЗ "Городская больница № 1 г.Еманжелинск"	2 583	561	134	1 456	231	42	0	159	0	629	538	93	0	0					
			Итого: Еманжелинский МР	2 583	561	134	1 456	231	42	0	159	0	629	538	93	0	0					
			Златоустовский ГО																			
10	1	134	ГБУЗ "ГБ № 1 г.Златоуст"	1 590	223	15	946	135	23	0	248	0	1 484	397	0	0	0					
11	1	135	ГБУЗ "ГБ" № 2 г.Златоуст"	1 260	121	3	827	144	0	0	165	0	1 000	330	0	0	0					
12	2	136	ГБУЗ "ГБ № 3 г.Златоуст"	2 047	193	6	1 408	201	18	0	221	0	1 035	542	0	0	0					
13	2	455	ГБУЗ "Городская больница № 4 г.Златоуст"	1 035	69	11	791	60	0	0	104	0	547	297	0	0	0					
14		139	ГБУЗ ГДБ №1 г.Златоуст	0																		
15	2	140	ГБУЗ "ГДБ г.Златоуст"	4 105	1 298	13	2 185	162	244	0	203	0	716	797	0	0	0					
16		147	ГБУЗ ГДП г.Златоуст	0																		
17	2	142	ГБУЗ "Родильный дом г.Златоуст"	431	76	72	283	0	0	0	0	0	0	95	0	0	0					
18	1	552	ГБУЗ "ВФД г.Златоуст"	57	57	0	0	0	0	0	0	0	0	0	0	0	0					
19	1	674	ГБУЗ "ССМП г.Златоуст"	0	0	0	0	0	0	0	0	0	0	0	426	0	0					
20	1	438	НУЗ "Отделенческая больница ст.Златоуст ОАО "РЖД"	928	217	0	549	99	0	0	63	0	530	204	0	0	0					
21		719	ООО Центр семейной медицины "Созвездие"	0																		
22		761	ООО "Здоровье"	0																		
			Итого: Златоустовский ГО	11 453	2 254	120	6 989	801	285	0	1 004	0	5 312	2 662	426	0	0					
			Карабашский ГО																			
23	1	209	ГБУЗ "Городская больница г.Карабаш"	788	135	29	547	60	6	0	11	0	18	186	33	0	0					
			Итого: Карабашский ГО	788	135	29	547	60	6	0	11	0	18	186	33	0	0					
			Карталинский МР																			
24	2	264	Карталинская горбольница	2 304	557	36	1 386	160	50	0	115	0	417	502	135	0	0					
25	1	441	НУЗ "Узловая больница ст. Карталы ОАО "РЖД"	842	126	44	504	90	6	0	72	0	314	192	0	0	0					
			Итого: Карталинский МР	3 146	683	80	1 890	250	56	0	187	0	731	694	135	0	0					
			Локомотивный ГО																			
26	1	447	ГБУЗ "Областная больница"поселка Локомотивный	366	63	0	256	30	0	0	17	0	55	91	0	0	0					
			Итого: Локомотивный ГО	366	63	0	256	30	0	0	17	0	55	91	0	0	0					

№ п/п	Уровень	Код МО	Наименование МО, территорий	Поликлиника										Скорая медицинская помощь			
				Всего посещений (гр.33+гр.34+ гр.35+гр.36+ гр.37+гр.38+ гр.39+гр.40)	в том числе								Стомато-логия (УЕТ)	Количество обращений (включая стомато-логические)	Всего, вызовов	в том числе с проведением тромболизиса (из графы 43)	в том числе проведение медицинско-й эвакуации (консультации) (из графы 43)
					поликлиника (за искл. стоматологических посещений)				стоматология (пос.)								
					врач. и фельдш. посещения (за искл. однократ. посещений с л/д целью) с проф. целью	однократные посещения с л/д целью	врач. и фельдш. посещения с л/д целью (за искл. однократ. пос с л/д)	врач. и фельдш. посещения по неотлож. мед. помощи	посещения с проф. целью (за искл. однократ. посещений с л/д целью)	однократные посещения с л/д целью	посещения с л/д целью (за искл. однократ. пос. с л/д целью)	посещения по неотлож. мед. помощи					
			1	32	33	34	35	36	37	38	39	40	41	42	43	44	45
			Катав-Ивановский МР														
27	1	278	ГБУЗ "Районная больница г. Катав-Ивановск"	2 096	473	22	1 339	153	13	0	96	0	422	476	87	0	0
			Итого: Катав-Ивановский МР	2 096	473	22	1 339	153	13	0	96	0	422	476	87	0	0
			Копейский ГО														
28	2	148	ГБУЗ "ГБ № 1 г.Копейск"	3 854	594	459	2 390	411	0	0	0	0	0	797	0	0	0
29	1	150	ГБУЗ "Городская больница № 3 г.Копейск"	1 951	440	11	1 314	159	21	0	6	0	33	440	0	0	0
30	1	157	ГБУЗ "ГДП № 1 г.Копейск"	2 990	1 328	8	1 368	145	141	0	0	0	0	456	0	0	0
31	1	158	ГБУЗ "Стоматологическая поликлиника г. Копейск"	935	0	0	0	0	73	0	862	0	3 434	288	0	0	0
32	1	420	ГБУЗ "ВФД г.Копейск"	54	54	0	0	0	0	0	0	0	0	0	0	0	0
33	1	491	ГБУЗ "ССМП г.Копейск"	0	0	0	0	0	0	0	0	0	0	0	400	0	0
			Итого: Копейский ГО	9 784	2 416	478	5 072	715	235	0	868	0	3 467	1 981	400	0	0
			Коркинский МР														
34	2	210	ГБУЗ "Городская больница № 1 г. Коркино"	1 755	218	166	1 078	156	5	0	132	0	517	403	0	0	0
35	1	211	ГБУЗ "Городская больница № 2 г. Коркино"	817	227	10	443	57	24	0	56	0	130	168	0	0	0
36	1	212	ГБУЗ "Городская больница № 3 г. Коркино"	631	134	5	416	0	35	0	41	0	238	152	0	0	0
37	1	213	ГБУЗ "Городская детская больница г. Коркино"	865	428	89	188	45	74	0	41	0	155	77	0	0	0
38	1	675	ГБУЗ "Станция скорой медицинской помощи г.Коркино"	0	0	0	0	0	0	0	0	0	0	0	174	0	0
39	1	633	ООО "НоваАрт"	108	0	0	0	0	8	0	100	0	385	33	0	0	0
40	1	740	ООО "НоваАРТ"	96	0	0	0	0	10	0	86	0	340	28	0	0	0
			Итого: Коркинский МР	4 272	1 007	270	2 125	258	156	0	456	0	1 766	861	174	0	0
			Кыштымский ГО														
41	2	216	ГБУЗ "Городская больница им. А.П. Силаева г.Кыштым"	2 848	730	35	1 750	210	35	0	88	0	436	613	117	0	0
			Итого: Кыштымский ГО	2 848	730	35	1 750	210	35	0	88	0	436	613	117	0	0
			Магнитогорский ГО														
42	3	159	ГАУЗ "Городская больница № 1 им. Г.И. Дробышева г.Магнитогорск"	3 197	573	1	2 062	561	0	0	0	0	0	714	0	0	0
43	3	590	ГАУЗ "Городская больница № 2 г. Магнитогорск"	1 998	218	155	1 376	249	0	0	0	0	0	458	0	0	0
44	3	161	ГАУЗ "Городская больница № 3 г.Магнитогорск"	4 345	674	0	3 128	543	0	0	0	0	0	977	0	0	0
45	3	164	ГАУЗ "Детская городская больница г.Магнитогорск"	4 168	1 630	107	2 091	180	160	0	0	0	0	733	6	0	6
46	3	160	АНО "ЦКМСЧ"	3 413	495	75	2 483	300	43	0	17	0	124	842	0	0	0
47	2	165	ГАУЗ "Родильный дом № 1 г.Магнитогорск"	1 089	24	0	1 065	0	0	0	0	0	0	355	0	0	0
48	2	166	ГБУЗ "Родильный дом № 2 г. Магнитогорск"	616	64	0	552	0	0	0	0	0	0	178	0	0	0
49	2	167	ГБУЗ "Родильный дом № 3 г. Магнитогорск"	636	24	0	612	0	0	0	0	0	0	191	0	0	0
50	1	178	ГБУЗ "Детская городская поликлиника № 2 г.Магнитогорск"	2 318	777	73	1 182	111	175	0	0	0	0	394	0	0	0
51	1	184	ГБУЗ "Детская городская поликлиника № 1 г.Магнитогорск"	1 530	708	18	555	108	141	0	0	0	0	191	0	0	0
52	1	179	ГБУЗ "Детская городская поликлиника № 3 г.Магнитогорск"	1 253	578	17	475	75	108	0	0	0	0	158	0	0	0
53	1	182	ГБУЗ "Стоматологическая поликлиника № 2 г.Магнитогорск"	649	0	0	0	0	29	0	620	0	3 575	221	0	0	0
54	1	183	ГБУЗ "Стоматологическая поликлиника № 1 г.Магнитогорск"	752	0	0	0	0	35	0	642	75	3 651	219	0	0	0
55	1	180	ГБУЗ "Детская стоматологическая поликлиника г.Магнитогорск"	979	0	0	0	0	55	0	924	0	4 697	323	0	0	0
56	1	676	ГБУЗ "Станция скорой медицинской помощи г.Магнитогорск"	0	0	0	0	0	0	0	0	0	0	0	1 155	0	0
57		712	ООО ДНК Клиника	0													

№ п/п	Уровень	Код МО	Наименование МО, территорий	Поликлиника										Скорая медицинская помощь			
				Всего посещений (гр.33+гр.34+гр.35+гр.36+гр.37+гр.38+гр.39+гр.40)	в том числе								Стоматология (УЕТ)	Количество обращений (включая стоматологические)	Всего, вызовов	в том числе с проведением тромболизиса (из графы 43)	в том числе проведение медицинской эвакуации (консультации) (из графы 43)
					поликлиника (за искл. стоматологических посещений)				стоматология (пос.)								
					врач. и фельдш. посещения (за искл. однократ. посещений с л/д целью) с проф целью	однократные посещения с л/д целью	врач. и фельдш. посещения с л/д целью (за искл. однократ. пос с л/д)	врач. и фельдш. посещения по неотлож. мед. помощи	посещения с проф. целью (за искл. однократ. посещений с л/д целью)	однократные посещения с л/д целью	посещения с л/д целью (за искл. однократ. пос. с л/д целью)	посещения по неотлож. мед. помощи					
			1	32	33	34	35	36	37	38	39	40	41	42	43	44	45
58	2	690	АО "Центр семейной медицины"	0	0	0	0	0	0	0	0	0	0	0	0	0	0
59		671	ООО Медицина плюс	0													
60		709	ООО ЛДЦ МИБС им.С.Березина	0													
61		727	ООО "Рикон"	0													
62		768	ООО "НовоМед"	0													
			Итого: Магнитогорский ГО	26 943	5 765	446	15 581	2 127	746	0	2 203	75	12 047	5 954	1 161	0	6
			Миасский ГО														
63	1	186	ГБУЗ "ГБ № 1 г.Миасс"	2 066	606	9	1 139	144	21	0	147	0	755	429	0	0	0
64	3	187	ГБУЗ "Городская больница № 2 г.Миасс"	7 127	1 459	149	4 835	438	84	0	162	0	882	1 666	0	0	0
65	3	188	ГБУЗ "Городская больница № 3 г.Миасс"	898	279	23	474	72	16	0	34	0	212	170	0	0	0
66	2	452	ГБУЗ "Городская больница № 4 г.Миасс"	2 719	798	0	1 421	231	85	0	184	0	1 088	543	0	0	0
67	1	451	ГБУЗ "СП г.Миасс"	711	0	0	0	0	39	0	672	0	2 604	228	0	0	0
68	1	193	ГБУЗ "ССМП г.Миасс"	0	0	0	0	0	0	0	0	0	0	0	462	0	0
69	1	433	ФГБУЗ МСЧ № 92 ФМБА России	156	0	0	108	0	0	0	48	0	188	52	0	0	0
70		764	ООО "МРТ ПЛЮС"	0													
			Итого: Миасский ГО	13 677	3 142	181	7 977	885	245	0	1 247	0	5 729	3 088	462	0	0
			Озерский ГО														
71	2	453	ФГБУЗ КБ № 71 ФМБА России	6 649	1 560	87	4 030	420	126	0	426	0	1 138	1 485	225	0	0
			Итого: Озерский ГО	6 649	1 560	87	4 030	420	126	0	426	0	1 138	1 485	225	0	0
			Пластовский МР														
72	1	218	ГБУЗ "Городская больница г.Пласт"	1 296	302	9	727	123	39	0	96	0	381	272	69	0	0
			Итого: Пластовский МР	1 296	302	9	727	123	39	0	96	0	381	272	69	0	0
			Саткинский МР														
73	2	404	ГБУЗ "Районная больница г.Сатка"	5 912	1 415	57	3 235	383	171	0	651	0	2 724	1 296	0	0	0
74	1	530	ГБУЗ "ССМП г.Сатка"	0	0	0	0	0	0	0	0	0	0	0	213	0	0
			Итого: Саткинский МР	5 912	1 415	57	3 235	383	171	0	651	0	2 724	1 296	213	0	0
			Снежинский ГО														
75	2	444	ФГБУЗ ЦМСЧ № 15 ФМБА России	3 838	634	351	2 094	243	27	0	489	0	1 275	861	129	0	0
76	2	728	ООО "ЯМТ - Снежинск"	18	0	0	18	0	0	0	0	0	0	9	0	0	0
			Итого: Снежинский ГО	3 856	634	351	2 112	243	27	0	489	0	1 275	870	129	0	0
			Трехгорный ГО														
77	2	445	ФГБУЗ МСЧ № 72 ФМБА России	2 364	292	284	1 464	150	42	0	132	0	433	532	78	0	0
			Итого: Трехгорный ГО	2 364	292	284	1 464	150	42	0	132	0	433	532	78	0	0
			Троицкий ГО														
78	3	295	ГБУЗ "Областная больница г.Троицк"	4 246	1 145	38	2 421	417	75	0	150	0	450	857	270	0	0
			Итого: Троицкий ГО	4 246	1 145	38	2 421	417	75	0	150	0	450	857	270	0	0
			Усть-Катавский ГО														
79	1	403	ФГБУЗ МСЧ № 162 ФМБА России	2 057	500	21	1 167	129	12	0	228	0	539	465	69	0	0
			Итого: Усть-Катавский ГО	2 057	500	21	1 167	129	12	0	228	0	539	465	69	0	0
			Челябинский ГО														
80	2	315	ГБУЗ "Областная больница г.Челябуль"	4 092	1 042	61	2 198	345	80	0	366	0	1 920	861	145	0	0
81	1	647	ООО "Смайл"	81	0	0	0	0	0	0	81	0	309	27	0	0	0
			Итого: Челябинский ГО	4 173	1 042	61	2 198	345	80	0	447	0	2 229	888	145	0	0
			Челябинский ГО														
82	3	79	МАУЗ ОТКЗ ГКБ № 1	5 180	762	135	3 695	381	42	0	165	0	1 166	1 353	0	0	0
83	2	91	МБУЗ ГКБ № 2	4 088	1 197	25	2 368	300	50	0	148	0	944	883	0	0	0
84	3	456	ГБУЗ "ОКБ № 3"	10 982	1 477	0	8 749	741	15	0	0	0	19	2 900	0	0	0

№ п/п	Уровень	Код МО	Наименование МО, территорий	Поликлиника										Скорая медицинская помощь			
				Всего посещений (гр.33+гр.34+ гр.35+гр.36+ гр.37+гр.38+ гр.39+гр.40)	в том числе								Стомато- логия (УЕТ)	Количество обращений (включая стомато- логические)	Всего, вызовов	в том числе с проведением тромболизиса (из графы 43)	в том числе проведение медицинско- й эвакуации (консультаци- и) (из графы 43)
					поликлиника (за искл. стоматологических посещений)				стоматология (пос.)								
					врач. и фельдш. посещения (за искл. однократ. посещений с л/д целью) с проф целью	однократные посещения с л/д целью	врач. и фельдш. посещения с л/д целью (за искл. однократ. пос с л/д)	врач. и фельдш. посещения по неотлож. мед. помощи	посещения с проф. целью (за искл. однократ. посещений с л/д целью)	однократные посещения с л/д целью	посещения с л/д целью (за искл. однократ. пос. с л/д целью)	посещения по неотлож. мед. помощи					
			1	32	33	34	35	36	37	38	39	40	41	42	43	44	45
85		92	ГБУЗ ОКБ № 4	0													
86	3	93	МБУЗ ГКБ № 5	3 931	586	186	2 793	351	3	0	12	0	75	984	0	0	0
87	3	85	МБУЗ ГКБ № 6	6 417	1 401	197	4 112	549	9	0	149	0	899	1 493	0	0	0
88	3	88	ФГБОУ ВО ЮУГМУ Минздрава России	1 391	33	0	1 090	0	25	0	243	0	1 436	666	0	0	0
89	3	94	МАУЗ ОЗП ГКБ № 8	5 128	978	124	3 498	522	3	0	3	0	18	1 228	0	0	0
90	3	95	МАУЗ ГКБ № 9	1 898	428	30	1 272	168	0	0	0	0	0	446	0	0	0
91	3	86	ГБУЗ "ОКБ № 2"	5 112	1 196	262	3 264	378	0	0	12	0	48	1 092	0	0	0
92	3	413	МАУЗ ГКБ №11	4 169	715	118	2 903	288	23	0	122	0	760	1 062	0	0	0
93	1	96	МБУЗ ГБ № 14	1 259	225	125	758	93	9	0	49	0	307	283	0	0	0
94	1	98	МБУЗ ГБ №16	981	296	0	553	75	18	0	39	0	240	207	0	0	0
95	3	440	НУЗ "Дорожная клиническая больница на ст.Челябинск ОАО "РЖД"	5 581	414	58	4 733	295	0	0	81	0	505	1 690	0	0	0
96	3	99	МАУЗ ДГКБ № 1	6 414	2 571	111	2 965	246	354	0	167	0	593	1 083	0	0	0
97	2	439	МБУЗ ДГКБ № 7	2 800	1 178	22	1 238	102	196	0	64	0	308	457	0	0	0
98	3	90	МБУЗ ДГКБ № 8	3 922	1 662	0	1 533	153	184	0	390	0	1 552	673	3	0	3
99	1	119	МБУЗ ГКП № 5	4 467	584	164	3 227	438	34	0	20	0	154	1 140	0	0	0
100		87	МБУЗ ГКП № 7	0													
101	1	122	МБУЗ "ГКП № 8"	3 098	633	140	2 046	213	27	0	39	0	262	733	0	0	0
102	1	417	МБУЗ "ДГКП № 1"	2 607	882	71	1 230	114	160	0	150	0	620	486	0	0	0
103	1	125	МБУЗ Детская городская поликлиника № 4	3 167	1 274	79	1 501	0	218	0	95	0	464	559	0	0	0
104	1	415	МБУЗ ДГП № 6	2 624	966	9	1 368	120	132	0	29	0	115	489	0	0	0
105	1	127	МБУЗ ДГКП № 8	4 838	1 790	243	2 181	204	263	0	157	0	685	821	0	0	0
106	2	102	МБУЗ "ДГКП № 9"	2 935	854	114	1 688	99	108	0	72	0	289	622	0	0	0
107	1	130	МБУЗ СП № 1	421	0	0	0	0	61	0	360	0	2 268	126	0	0	0
108	1	132	ООО "Стоматологическая поликлиника № 3"	541	0	0	0	0	0	0	541	0	2 734	190	0	0	0
109	1	401	ООО "СП № 4"	775	0	0	0	0	0	0	775	0	3 878	272	0	0	0
110	1	133	МБУЗ СП №6	325	0	0	0	0	71	0	254	0	1 985	90	0	0	0
111	1	529	НУЗ "Дорожная стоматологическая поликлиника на ст.Челябинск ОАО "РЖД"	238	0	0	0	0	9	0	229	0	1 205	81	0	0	0
112	1	672	МБУЗ ССМП	0	0	0	0	0	0	0	0	0	0	0	3 103	0	0
113	1	546	ФКУЗ "МСЧ МВД России по Челябинской области"	112	11	3	79	0	3	0	16	0	106	34	0	0	0
114	2	678	ФГБУН УНПЦ РМ ФМБА России	32	0	0	32	0	0	0	0	0	0	16	0	0	0
115	2	635	ООО МЦ "Лотос"	0	0	0	0	0	0	0	0	0	0	0	0	0	0
116	1	634	ООО "Неврологическая клиника доктора Бубновой И.Д."	38	0	0	38	0	0	0	0	0	0	13	0	0	0
117	3	668	ООО МК "ЭФ ЭМ СИ"	0	0	0	0	0	0	0	0	0	0	0	0	0	0
118	2	679	МАУЗ "Центр ВРТ"	0	0	0	0	0	0	0	0	0	0	0	0	0	0
119	2	691	ООО "ЦЕНТР ДИАЛИЗА"	0	0	0	0	0	0	0	0	0	0	0	0	0	0
120	1	641	ЗАО "ВИСВИ"	107	0	0	0	0	6	0	101	0	603	35	0	0	0
121	2	721	ООО "ЦПС"	0	0	0	0	0	0	0	0	0	0	0	0	0	0
122		677	ООО "МРТ-Эксперт Челябинск"	0													
123		410	МБУЗ Диагностический центр	0													
124	2	730	ГАУЗ "Областной центр восстановительной медицины и реабилитации "Огонек"	0	0	0	0	0	0	0	0	0	0	0	0	0	0
125	3	733	ООО МЦ "МЕДЕОР"	0	0	0	0	0	0	0	0	0	0	0	0	0	0
126	2	736	ООО "ЦАД 74"	0	0	0	0	0	0	0	0	0	0	0	0	0	0
127	1	737	ГБУЗ "МЦЛМ"	0	0	0	0	0	0	0	0	0	0	0	0	0	0

№ п/п	Уровень	Кол МО	Наименование МО, территорий	Поликлиника										Скорая медицинская помощь			
				Всего посещений (гр.33+гр.34+ гр.35+гр.36+ гр.37+гр.38+ гр.39+гр.40)	в том числе								Стомато логия (УЕТ)	Количество обращений (включая стоматологические)	Всего, вызовов	в том числе с проведением тромболитиза (из графы 43)	в том числе проведение медицинско й эвакуации (консультаци и) (из графы 43)
					поликлиника (за искл. стоматологических посещений)				стоматология (пос.)								
					врач. и фельдш. посещения (за искл. однократ. посещений с л/д целью) с проф целью	однократные посещения с л/д целью	врач. и фельдш. посещения с л/д целью (за искл. однократ. пос с л/д)	врач. и фельдш. посещения по неотлож. мед. помощи	посещения с проф. целью (за искл. однократ. посещений с л/д целью)	однократные посещения с л/д целью	посещения с л/д целью (за искл. однократ. пос. с л/д целью)	посещения по неотлож. мед. помощи					
			I	32	33	34	35	36	37	38	39	40	41	42	43	44	45
128	2	749	ГБУЗ "Центр медицинской реабилитации "Вдохновение"	0	0	0	0	0	0	0	0	0	0	0	0	0	0
129	1	698	МБОУ "Лицей № 11 г.Челябинска"	13	0	0	0	0	8	0	5	0	30	2	0	0	0
130	1	738	ООО "ЕВРОДЕНТ"	91	0	0	0	0	8	0	83	0	372	31	0	0	0
131		689	ООО "Канон"	0													
132		747	ООО Центр акуш и гинекологии №1	0													
133		756	ООО Эксперт	0													
134		658	ООО ЛДЦ МИБС-Челябинск	0													
135	1	752	ООО "Фортуна"	0	0	0	0	0	0	0	0	0	0	0	0	0	0
136	1	771	ООО "Полимедика Челябинск"	2 493	541	0	1 706	246	0	0	0	0	0	599	0	0	0
137		760	ООО ЛПМО "Золотое сечение"	0													
138	1	765	ООО "ВЭХ ОМС"	0	0	0	0	0	0	0	0	0	0	0	0	0	0
139		707	ООО МО "Оптик-Центр"	0													
140	1	762	ООО "Лакшми"	38	0	0	0	0	8	0	30	0	143	11	0	0	0
141	1	766	ООО "ПолиКлиника"	0	0	0	0	0	0	0	0	0	0	27	0	0	0
142		769	ООО "ТИМЕНЕЙ"	0													
			Итого: Челябинский ГО	98 213	22 654	2 216	60 620	6 076	2 047	0	4 600	0	24 783	22 850	3 133	0	3
			Южноуральский ГО														
143	2	222	ГБУЗ "Городская больница г.Южноуральск"	2 120	620	0	1 226	183	21	0	70	0	135	433	105	0	0
			Итого: Южноуральский ГО	2 120	620	0	1 226	183	21	0	70	0	135	433	105	0	0
			Итого: ГОРОДА	215 212	48 591	5 241	127 945	14 630	4 550	0	14 180	75	66 874	48 532	7 785	0	9
			РАЙОНЫ														
			Агаповский МР														
144	1	224	МУЗ Агаповская ЦРБ администрации Агаповского муниципального района	1 766	570	39	894	155	26	0	82	0	413	324	90	0	0
			Итого: Агаповский МР	1 766	570	39	894	155	26	0	82	0	413	324	90	0	0
			Аргаяшский МР														
145	1	234	ГБУЗ "Районная больница с.Аргаяш"	2 287	852	31	1 055	207	52	0	90	0	468	382	60	0	0
			Итого: Аргаяшский МР	2 287	852	31	1 055	207	52	0	90	0	468	382	60	0	0
			Брединский МР														
146	1	248	ГБУЗ "Районная больница п.Бреды"	1 384	290	10	829	117	49	0	89	0	497	307	69	0	0
			Итого: Брединский МР	1 384	290	10	829	117	49	0	89	0	497	307	69	0	0
			Варненский МР														
147	2	324	ГБУЗ "Районная больница с.Варна"	1 569	281	157	817	126	62	0	126	0	681	317	75	0	0
			Итого: Варненский МР	1 569	281	157	817	126	62	0	126	0	681	317	75	0	0
			Верхнеуральский МР														
148	1	257	ГБУЗ "Районная больница г.Верхнеуральск"	1 968	587	11	1 153	168	16	0	33	0	178	397	96	0	0
149	1	734	ООО "Санаторий "Карагайский бор"	0	0	0	0	0	0	0	0	0	0	0	0	0	0
			Итого: Верхнеуральский МР	1 968	587	11	1 153	168	16	0	33	0	178	397	96	0	0
			Еткульский МР														
150	1	329	ГБУЗ "Районная больница с.Еткуль"	1 617	367	16	1 005	126	34	0	69	0	249	357	72	0	0
			Итого: Еткульский МР	1 617	367	16	1 005	126	34	0	69	0	249	357	72	0	0
			Каслинский МР														
151	1	274	ГБУЗ "Районная больница г.Касли"	1 954	391	0	1 328	168	20	0	47	0	214	433	93	0	0
152		696	ООО "Эм Эр Ай Клиник"	0													
			Итого: Каслинский МР	1 954	391	0	1 328	168	20	0	47	0	214	433	93	0	0
			Кизильский МР														

№ п/п	Уровень	Код МО	Наименование МО, территорий	Поликлиника										Скорая медицинская помощь			
				Всего посещений (гр.33+гр.34+гр.35+гр.36+гр.37+гр.38+гр.39+гр.40)	в том числе								Стоматология (УЕТ)	Количество обращений (включая стоматологические)	Всего, вызовов	в том числе с проведением тромболизиса (из графы 43)	в том числе проведение медицинской эвакуации (консультации) (из графы 43)
					поликлиника (за искл. стоматологических посещений)				стоматология (пос.)								
					врач. и фельдш. посещения (за искл. однократ. посещений с л/д целью) с проф. целью	однократные посещения с л/д целью	врач. и фельдш. посещения с л/д целью (за искл. однократ. пос с л/д)	врач. и фельдш. посещения по неотлож. мед. помощи	посещения с проф. целью (за искл. однократ. посещений с л/д целью)	однократные посещения с л/д целью	посещения с л/д целью (за искл. однократ. пос. с л/д целью)	посещения по неотлож. мед. помощи					
			1	32	33	34	35	36	37	38	39	40	41	42	43	44	45
153	1	334	ГБУЗ "Районная больница с.Кизильское"	1 164	287	1	662	102	29	0	83	0	362	248	60	0	0
			Итого: Кизильский МР	1 164	287	1	662	102	29	0	83	0	362	248	60	0	0
			Красноармейский МР														
154	1	344	МУ "Красноармейская ЦРБ"	2 500	648	194	1 327	195	42	0	94	0	247	474	108	0	0
			Итого: Красноармейский МР	2 500	648	194	1 327	195	42	0	94	0	247	474	108	0	0
			Кунашакский МР														
155	1	354	ГБУЗ "Районная больница с.Кунашак"	1 853	306	74	1 170	129	72	0	102	0	352	424	75	0	0
			Итого: Кунашакский МР	1 853	306	74	1 170	129	72	0	102	0	352	424	75	0	0
			Кусинский МР														
156	1	282	ГБУЗ "Районная больница г.Куса"	1 650	286	7	980	135	44	0	198	0	871	392	75	0	0
157		280	ГБУЗ Магнитская ГБ	0													
			Итого: Кусинский МР	1 650	286	7	980	135	44	0	198	0	871	392	75	0	0
			Нагайбакский МР														
158	1	363	ГБУЗ "Районная больница с.Фершампенуаз"	1 133	289	71	588	102	11	0	72	0	276	220	54	0	0
			Итого: Нагайбакский МР	1 133	289	71	588	102	11	0	72	0	276	220	54	0	0
			Нязепетровский МР														
159	1	286	ГБУЗ "Районная больница г.Нязепетровск"	1 109	201	16	662	90	27	0	113	0	417	258	48	0	0
			Итого: Нязепетровский МР	1 109	201	16	662	90	27	0	113	0	417	258	48	0	0
			Октябрьский МР														
160	1	372	МУЗ "Октябрьская ЦРБ"	1 355	304	6	867	99	12	0	67	0	159	312	60	0	0
			Итого: Октябрьский МР	1 355	304	6	867	99	12	0	67	0	159	312	60	0	0
			Сосновский МР														
161	1	378	МБУЗ Сосновская ЦРБ	3 428	1 106	67	1 769	300	59	0	127	0	488	636	171	0	0
162	1	640	ООО Стоматологическая клиника "Нео-Дент"	9	0	0	0	0	0	0	9	0	35	3	0	0	0
			Итого: Сосновский МР	3 437	1 106	67	1 769	300	59	0	136	0	523	639	171	0	0
			Увельский МР														
163	1	306	ГБУЗ "Районная больница п.Увельский"	1 636	464	0	931	153	-4	0	92	0	482	342	81	0	0
164		767	ООО "Санаторий Урал"	0													
			Итого: Увельский МР	1 636	464	0	931	153	-4	0	92	0	482	342	81	0	0
			Уйский МР														
165	1	391	ГБУЗ "Районная больница с.Уйское"	1 465	318	1	865	105	26	0	150	0	569	346	63	0	0
			Итого: Уйский МР	1 465	318	1	865	105	26	0	150	0	569	346	63	0	0
			Чибаркульский МР														
166		318	ГБУЗ УБ с.Травники	0													
167		317	ГБУЗ УБ с.Кундравы	0													
168		320	ГБУЗ УБ п.Тимирязевский	0													
169		319	ГБУЗ УБ с.Варламово	0													
170		316	ГБУЗ УБ с.Филимоново	0													
171		471	ООО "Курорт "Кисегач"	0													
			Итого: Чибаркульский МР	0	0	0	0	0	0	0	0	0	0	0	0	0	0
			Чесменский МР														
172	1	397	ГБУЗ "Районная больница с.Чесма"	1 250	271	11	753	87	56	0	72	0	335	275	48	0	0
			Итого: Чесменский МР	1 250	271	11	753	87	56	0	72	0	335	275	48	0	0
			Итого: РАЙОНЫ	31 097	7 818	712	17 655	2 564	633	0	1 715	0	7 293	6 447	1 398	0	0
			Областные МУ														
173	3	62	ГБУЗ "ЧОКБ"	1 977	0	0	1 977	0	0	0	0	0	0	993	3	0	3
174	3	55	ГБУЗ ЧОДКБ	2 618	864	619	1 099	0	24	0	12	0	54	556	6	0	6

№ п/п	Уровень	Код МО	Наименование МО, территорий	Поликлиника										Скорая медицинская помощь			
				Всего посещений (гр.33+гр.34+ гр.35+гр.36+ гр.37+гр.38+ гр.39+гр.40)	в том числе								Стомато- логия (УЕТ)	Количество обращений (включая стомато- логические)	Всего, вызовов	в том числе с проведением тромболизиса (из графы 43)	в том числе проведение медицинско- й эвакуации (консультаци- и) (из графы 43)
					поликлиника (за искл. стоматологических посещений)				стоматология (пос.)								
					врач. и фельдш. посещения (за искл. однократ. посещений с л/д целью) с проф целью	однократные посещения с л/д целью	врач. и фельдш. посещения с л/д целью (за искл. однократ. пос с л/д)	врач. и фельдш. посещения по неотлож. мед. помощи	посещения с проф. целью (за искл. однократ. посещений с л/д целью)	однократные посещения с л/д целью	посещения с л/д целью (за искл. однократ. пос. с л/д целью)	посещения по неотлож. мед. помощи					
			1	32	33	34	35	36	37	38	39	40	41	42	43	44	45
175	3	66	ГБУЗ "ЧОКЦО и ЯМ"	1 536	0	0	1 536	0	0	0	0	0	0	768	0	0	0
176	3	70	ГБУЗ "ЧОККВД"	992	381	0	611	0	0	0	0	0	0	305	0	0	0
177	2	63	ГБУЗ "ЧОКТИВВ"	996	211	0	706	0	11	0	68	0	296	387	0	0	0
178	2	65	ГБУЗ "ОСП"	1 650	0	0	0	0	94	0	1 391	165	5 574	689	0	0	0
179	2	468	ГБУЗ "ЧОЦР"	0	0	0	0	0	0	0	0	0	0	0	0	0	0
180	3	58	ГБУЗ "ОПЦ"	638	298	9	313	0	6	0	12	0	57	162	0	0	0
181	2	76	ГБУЗ "ЧОКД"	379	33	0	346	0	0	0	0	0	0	173	0	0	0
182	3	639	ФГБУ "ФЦССХ" Минздрава России (г.Челябинск)	164	0	0	164	0	0	0	0	0	0	82	0	0	0
183		436	ГБУЗ Челябинское областное патологоанатомическое бюро	0													
184		75	ГБУЗ ЧелОблЦентр мед профилактики	0													
			Итого: ОБЛАСТЬ	10 950	1 787	628	6 752	0	135	0	1 483	165	5 981	4 115	9	0	9
			ГУЗ														
185	2	89	ГБУЗ "ОКВД № 3"	3 244	601	525	2 118	0	0	0	0	0	0	746	0	0	0
186	2	172	ГБУЗ "ОКВД № 4"	1 371	670	0	701	0	0	0	0	0	0	247	0	0	0
187	3	171	ГБУЗ "ООД № 2"	352	0	0	352	0	0	0	0	0	0	176	0	0	0
188	2	155	ГБУЗ "ООД № 3"	126	0	0	126	0	0	0	0	0	0	63	0	0	0
			Итого: ГУЗ	5 093	1 271	525	3 297	0	0	0	0	0	0	1 232	0	0	0
			ИТОГО по Чел. обл.	262 352	59 467	7 106	155 649	17 194	5 318	0	17 378	240	80 148	60 326	9 192	0	18
			МУ за пределами области														
189		746	ООО МД Проект 2010 г. Уфа	0													
190		732	ООО УралКлиничЛечРеабилЦентр г. Н.Тагил	0													
191		763	ООО "Дистанционная медицина" г. Москва	0													
192		694	ФГБНУ Томский НИМЦ	0													
193		770	ФГКУ "СКС "Приволжский" Мин.Обор. РФ	0													
			Итого по МУ за пределами ЧО	0	0	0	0	0	0	0	0	0	0	0	0	0	0
			ИТОГО по ТП ОМС Челябинской обл.	262 352	59 467	7 106	155 649	17 194	5 318	0	17 378	240	80 148	60 326	9 192	0	18

РЕСО-Мед
4-ый квартал 2018

РЕСО-Мед
4-ый квартал 2018

№ п\п		Уровень	Кол МО	Наименование МО, территорий	Круглосуточный стационар																			
					Всего		В рамках базовой программы ОМС		в том числе						В рамках сверх базовой программы ОМС		в том числе							
									высокотехнологичная мед.помощь		мед.помощь по медицинской реабилитации		в том числе по детской медицинской				ВИЧ		высокотехнологичная мед.помощь		мед.помощь по медицинской реабилитации		мед.помощь по профилю "кардиологические"	
					случаи госпитализации (гр.4+гр.12)	к/дни (тр.5+тр.13)	случаи госпитализации	к/дни	случаи госпитализации (из графы 4)	к/дни (из графы 5)	случаи госпитализации (из графы 4)	к/дни (из графы 5)	случаи госпитализации (из графы 8)	к/дни (из графы 9)	случаи госпитализации	к/дни	случаи госпитализации (из графы 12)	к/дни (из графы 13)	случаи госпитализации (из графы 12)	к/дни (из графы 13)	случаи госпитализации (из графы 12)	к/дни (из графы 13)	случаи госпитализации (из графы 12)	к/дни (из графы 13)
				1	2	3	4	5	6	7	8	9	10	11	12	13	14	15	16	17	18	19	20	21
				Катав-Ивановский МР																				
27	1	278		ГБУЗ "Районная больница г. Катав-Ивановск"	30	320	30	320	0	0	0	0	0	0	0	0	0	0	0	0	0	0	0	
				Итого: Катав-Ивановский МР	30	320	30	320	0	0	0	0	0	0	0	0	0	0	0	0	0	0	0	
				Копейский ГО																				
28	2	148		ГБУЗ "ГБ № 1 г. Копейск"	141	1 037	141	1 037	0	0	0	0	0	0	0	0	0	0	0	0	0	0	0	
29	1	150		ГБУЗ "Городская больница № 3 г. Копейск"	0	0	0	0	0	0	0	0	0	0	0	0	0	0	0	0	0	0	0	
30	1	157		ГБУЗ "ДП № 1 г. Копейск"	0	0	0	0	0	0	0	0	0	0	0	0	0	0	0	0	0	0	0	
31	1	158		ГБУЗ "Стоматологическая поликлиника г. Копейск"	0	0	0	0	0	0	0	0	0	0	0	0	0	0	0	0	0	0	0	
32	1	420		ГБУЗ "ВФД г. Копейск"	0	0	0	0	0	0	0	0	0	0	0	0	0	0	0	0	0	0	0	
33	1	491		ГБУЗ "ССМП г. Копейск"	0	0	0	0	0	0	0	0	0	0	0	0	0	0	0	0	0	0	0	
				Итого: Копейский ГО	141	1 037	141	1 037	0	0	0	0	0	0	0	0	0	0	0	0	0	0	0	
				Коркинский МР																				
34	2	210		ГБУЗ "Городская больница № 1 г. Коркино"	50	363	50	363	0	0	0	0	0	0	0	0	0	0	0	0	0	0	0	
35	1	211		ГБУЗ "Городская больница № 2 г. Коркино"	6	51	6	51	0	0	0	0	0	0	0	0	0	0	0	0	0	0	0	
36	1	212		ГБУЗ "Городская больница № 3 г. Коркино"	0	0	0	0	0	0	0	0	0	0	0	0	0	0	0	0	0	0	0	
37	1	213		ГБУЗ "Городская детская больница г. Коркино"	7	50	7	50	0	0	0	0	0	0	0	0	0	0	0	0	0	0	0	
38	1	675		ГБУЗ "Станция скорой медицинской помощи г.Коркино"	0	0	0	0	0	0	0	0	0	0	0	0	0	0	0	0	0	0	0	
39	1	633		ООО "НоваАрт"	0	0	0	0	0	0	0	0	0	0	0	0	0	0	0	0	0	0	0	
40	1	740		ООО "НоваяРТ"	0	0	0	0	0	0	0	0	0	0	0	0	0	0	0	0	0	0	0	
				Итого: Коркинский МР	63	464	63	464	0	0	0	0	0	0	0	0	0	0	0	0	0	0	0	
				Кыштымский ГО																				
41	2	216		ГБУЗ "Городская больница им. А.П. Силаева г. Кыштым"	41	310	41																	

№ п/п	Уровень	Код МО	Наименование МО, территорий	Круглосуточный стационар																			
				Всего		В рамках базовой программы ОМС		в том числе						В рамках сверх базовой программы ОМС		в том числе							
								высокотехнологичная мед.помощь		мед.помощь по медицинской реабилитации		в том числе по детской медицинской				ВИЧ		высокотехнологичная мед.помощь		мед.помощь по медицинской реабилитации		мед.помощь по профилю "кардиологические"	
				случаи госпитализации (гр.4+гр.12)	к/дни (гр.5+гр.13)	случаи госпитализации	к/дни	случаи госпитализации (из графы 4)	к/дни (из графы 5)	случаи госпитализации (из графы 4)	к/дни (из графы 5)	случаи госпитализации (из графы 8)	к/дни (из графы 9)	случаи госпитализации	к/дни	случаи госпитализации (из графы 12)	к/дни (из графы 13)	случаи госпитализации (из графы 12)	к/дни (из графы 13)	случаи госпитализации (из графы 12)	к/дни (из графы 13)	случаи госпитализации (из графы 12)	к/дни (из графы 13)
			1	2	3	4	5	6	7	8	9	10	11	12	13	14	15	16	17	18	19	20	21
58	2	690	АО "Центр семейной медицины"	0	0	0	0	0	0	0	0	0	0	0	0	0	0	0	0	0	0	0	0
59		671	ООО Медицина плюс	0	0																		
60		709	ООО ЛДЦ МИБС им.С.Березина	0	0																		
61		727	ООО "Рикон"	0	0																		
62		768	ООО "НовоМед"	0	0																		
			Итого: Магнитогорский ГО	571	5 697	571	5 697	3	39	5	93	0	0	0	0	0	0	0	0	0	0	0	0
			Миасский ГО																				
63	1	186	ГБУЗ "ГБ № 1 г.Миасс"	3	33	3	33	0	0	0	0	0	0	0	0	0	0	0	0	0	0	0	0
64	3	187	ГБУЗ "Городская больница № 2 г.Миасс"	132	1 070	132	1 070	0	0	0	0	0	0	0	0	0	0	0	0	0	0	0	0
65	3	188	ГБУЗ "Городская больница № 3 г.Миасс"	49	480	49	480	3	33	0	0	0	0	0	0	0	0	0	0	0	0	0	0
66	2	452	ГБУЗ "Городская больница № 4 г.Миасс"	41	344	41	344	0	0	0	0	0	0	0	0	0	0	0	0	0	0	0	0
67	1	451	ГБУЗ "СП г.Миасс"	0	0	0	0	0	0	0	0	0	0	0	0	0	0	0	0	0	0	0	0
68	1	193	ГБУЗ "ССМП г.Миасс"	0	0	0	0	0	0	0	0	0	0	0	0	0	0	0	0	0	0	0	0
69	1	433	ФГБУЗ МСЧ № 92 ФМБА России	0	0	0	0	0	0	0	0	0	0	0	0	0	0	0	0	0	0	0	0
70		764	ООО "МРТ ПЛЮС"	0	0																		
			Итого: Миасский ГО	225	1 927	225	1 927	3	33	0	0	0	0	0	0	0	0	0	0	0	0	0	0
			Озерский ГО																				
71	2	453	ФГБУЗ КБ № 71 ФМБА России	107	1 096	107	1 096	0	0	0	0	0	0	0	0	0	0	0	0	0	0	0	0
			Итого: Озерский ГО	107	1 096	107	1 096	0	0	0	0	0	0	0	0	0	0	0	0	0	0	0	0
			Пластовский МР																				
72	1	218	ГБУЗ "Городская больница г.Пласт"	30	262	30	262	0	0	0	0	0	0	0	0	0	0	0	0	0	0	0	0
			Итого: Пластовский МР	30	262	30	262	0	0	0	0	0	0	0	0	0	0	0	0	0	0	0	0
			Саткинский МР																				
73	2	404	ГБУЗ "Районная больница г.Сатка"	89	774	89	774	0	0	0	0	0	0	0	0	0	0	0	0	0	0	0	0
74	1	530	ГБУЗ "ССМП г.Сатка"	0	0	0	0	0	0	0	0	0	0	0	0	0	0	0	0	0	0	0	0
			Итого: Саткинский МР	89	774	89	774	0	0	0	0	0	0	0	0	0	0	0	0	0	0	0	0
			Снежинский ГО																				
75	2	444	ФГБУЗ ЦМСЧ № 15 ФМБА России	43	402	43	402	0	0	0	0	0	0	0	0	0	0	0	0	0	0	0	0
76	2	728	ООО "ЯМТ - Снежинск"	0	0	0	0	0	0	0	0	0	0	0	0	0	0	0	0	0	0	0	0
			Итого: Снежинский ГО	43	402	43	402	0	0	0	0	0	0	0	0	0	0	0	0	0	0	0	0
			Трехгорный ГО																				
77	2	445	ФГБУЗ МСЧ № 72 ФМБА России	28	215	28	215	0	0	0	0	0	0	0	0	0	0	0	0	0	0	0	0
			Итого: Трехгорный ГО	28	215	28	215	0	0	0	0	0	0	0	0	0	0	0	0	0	0	0	0
			Троицкий ГО																				
78	3	295	ГБУЗ "Областная больница г.Троицк"	105	985	105	985	0	0	0	0	0	0	0	0	0	0	0	0	0	0	0	0
			Итого: Троицкий ГО	105	985	105	985	0	0	0	0	0	0	0	0	0	0	0	0	0	0	0	0
			Усть-Катавский ГО																				
79	1	403	ФГБУЗ МСЧ № 162 ФМБА России	24	264	24	264	0	0	0	0	0	0	0	0	0	0	0	0	0	0	0	0
			Итого: Усть-Катавский ГО	24	264	24	264	0	0	0	0	0	0	0	0	0	0	0	0	0	0	0	0
			Челябинский ГО																				
80	2	315	ГБУЗ "Областная больница г.Челябуль"	58	469	58	469	0	0	0	0	0	0	0	0	0	0	0	0	0	0	0	0
81	1	647	ООО "Смайл"	0	0	0	0	0	0	0	0	0	0	0	0	0	0	0	0	0	0	0	0
			Итого: Челябинский ГО	58	469	58	469	0	0	0	0	0	0	0	0	0	0	0	0	0	0	0	0
			Челябинский ГО																				
82	3	79	МАУЗ ОТКЗ ГКБ № 1	222	2 195	222	2 195	0	0	0	0	0	0	0	0	0	0	0	0	0	0	0	0
83	2	91	МБУЗ ГКБ № 2	22	265	22	265	0	0	7	110	0	0	0	0	0	0	0	0	0	0	0	0
84	3	456	ГБУЗ "ОКБ № 3"	404	3 174	398	3 111	6	66	15	292	0	0	6	63	0	0	6	63	0	0	0	0

[illegible]

[illegible]

№ п/п	Уровень	Код МО	Наименование МО, территорий	Круглосуточный стационар																			
				Всего		В рамках базовой программы ОМС		в том числе						В рамках сверх базовой программы ОМС		в том числе							
								высокотехнологичная мед.помощь		мед.помощь по медицинской реабилитации		в том числе по детской медицинской				ВИЧ		высокотехнологичная мед.помощь		мед.помощь по медицинской реабилитации		мед.помощь по профилю "кардиологические"	
				случаи госпитализации (гр.4+гр.12)	к/дни (гр.5+гр.13)	случаи госпитализации	к/дни	случаи госпитализации (из графы 4)	к/дни (из графы 5)	случаи госпитализации (из графы 4)	к/дни (из графы 5)	случаи госпитализации (из графы 8)	к/дни (из графы 9)	случаи госпитализации	к/дни	случаи госпитализации (из графы 12)	к/дни (из графы 13)	случаи госпитализации (из графы 12)	к/дни (из графы 13)	случаи госпитализации (из графы 12)	к/дни (из графы 13)	случаи госпитализации (из графы 12)	к/дни (из графы 13)
			1	2	3	4	5	6	7	8	9	10	11	12	13	14	15	16	17	18	19	20	21
153	1	334	ГБУЗ "Районная больница с.Кизильское"	21	191	21	191	0	0	0	0	0	0	0	0	0	0	0	0	0	0	0	0
			Итого: Кизильский МР	21	191	21	191	0	0	0	0	0	0	0	0	0	0	0	0	0	0	0	0
			Красноармейский МР																				
154	1	344	МУ "Красноармейская ЦРБ"	30	241	30	241	0	0	0	0	0	0	0	0	0	0	0	0	0	0	0	0
			Итого: Красноармейский МР	30	241	30	241	0	0	0	0	0	0	0	0	0	0	0	0	0	0	0	0
			Кунашакский МР																				
155	1	354	ГБУЗ "Районная больница с.Кунашак"	9	75	9	75	0	0	0	0	0	0	0	0	0	0	0	0	0	0	0	0
			Итого: Кунашакский МР	9	75	9	75	0	0	0	0	0	0	0	0	0	0	0	0	0	0	0	0
			Кусинский МР																				
156	1	282	ГБУЗ "Районная больница г.Куса"	21	216	21	216	0	0	0	0	0	0	0	0	0	0	0	0	0	0	0	0
157		280	ГБУЗ Магнитская ГБ	0	0																		
			Итого: Кусинский МР	21	216	21	216	0	0	0	0	0	0	0	0	0	0	0	0	0	0	0	0
			Нагайбакский МР																				
158	1	363	ГБУЗ "Районная больница с.Фершампенуаз"	24	157	24	157	0	0	0	0	0	0	0	0	0	0	0	0	0	0	0	0
			Итого: Нагайбакский МР	24	157	24	157	0	0	0	0	0	0	0	0	0	0	0	0	0	0	0	0
			Нязепетровский МР																				
159	1	286	ГБУЗ "Районная больница г.Нязепетровск"	21	124	21	124	0	0	0	0	0	0	0	0	0	0	0	0	0	0	0	0
			Итого: Нязепетровский МР	21	124	21	124	0	0	0	0	0	0	0	0	0	0	0	0	0	0	0	0
			Октябрьский МР																				
160	1	372	МУЗ "Октябрьская ЦРБ"	18	193	18	193	0	0	0	0	0	0	0	0	0	0	0	0	0	0	0	0
			Итого: Октябрьский МР	18	193	18	193	0	0	0	0	0	0	0	0	0	0	0	0	0	0	0	0
			Сосновский МР																				
161	1	378	МБУЗ Сосновская ЦРБ	41	342	41	342	0	0	0	0	0	0	0	0	0	0	0	0	0	0	0	0
162	1	640	ООО Стоматологическая клиника "Нео-Дент"	0	0	0	0	0	0	0	0	0	0	0	0	0	0	0	0	0	0	0	0
			Итого: Сосновский МР	41	342	41	342	0	0	0	0	0	0	0	0	0	0	0	0	0	0	0	0
			Увельский МР																				
163	1	306	ГБУЗ "Районная больница п.Увельский"	18	161	18	161	0	0	0	0	0	0	0	0	0	0	0	0	0	0	0	0
164		767	ООО "Санаторий Урал"	0	0																		
			Итого: Увельский МР	18	161	18	161	0	0	0	0	0	0	0	0	0	0	0	0	0	0	0	0
			Уйский МР																				
165	1	391	ГБУЗ "Районная больница с.Уйское"	13	95	13	95	0	0	0	0	0	0	0	0	0	0	0	0	0	0	0	0
			Итого: Уйский МР	13	95	13	95	0	0	0	0	0	0	0	0	0	0	0	0	0	0	0	0
			Чебаркульский МР																				
166		318	ГБУЗ УБ с.Травники	0	0																		
167		317	ГБУЗ УБ с.Кундравы	0	0																		
168		320	ГБУЗ УБ п.Тимирязевский	0	0																		
169		319	ГБУЗ УБ с.Варламово	0	0																		
170		316	ГБУЗ УБ с.Филимоново	0	0																		
171		471	ООО "Курорт "Кисегач"	0	0																		
			Итого: Чебаркульский МР	0	0	0	0	0	0	0	0	0	0	0	0	0	0	0	0	0	0	0	0
			Чесменский МР																				
172	1	397	ГБУЗ "Районная больница с.Чесма"	17	134	17	134	0	0	0	0	0	0	0	0	0	0	0	0	0	0	0	0
			Итого: Чесменский МР	17	134	17	134	0	0	0	0	0	0	0	0	0	0	0	0	0	0	0	0
			Итого: РАЙОНЫ	432	3 953	393	3 251	0	0	6	78	0	0	39	702	0	0	0	0	39	702	0	0
			Областные МУ																				
173	3	62	ГБУЗ "ЧОКБ"	276	2 387	276	2 387	18	147	0	0	0	0	0	0	0	0	0	0	0	0	0	0
174	3	55	ГБУЗ ЧОДКБ	102	902	102	902	3	50	7	71	7	71	0	0	0	0	0	0	0	0	0	0

№ п/п	Уровень	Код МО	Наименование МО, территорий	Круглосуточный стационар																			
				Всего	В рамках базовой программы ОМС	в том числе						В рамках сверх базовой программы ОМС		в том числе									
						высокотехнологичная мед.помощь		мед.помощь по медицинской реабилитации		в том числе по детской медицинской				ВИЧ		высокотехнологичная мед.помощь		мед.помощь по медицинской реабилитации		мед.помощь по профилю "кардиологические"			
						случаи госпитализации (гр.4+гр.12)	к/дни (гр.5+гр.13)	случаи госпитализации	к/дни	случаи госпитализации (из графы 4)	к/дни (из графы 5)	случаи госпитализации (из графы 4)	к/дни (из графы 5)			случаи госпитализации (из графы 8)	к/дни (из графы 9)	случаи госпитализации	к/дни	случаи госпитализации (из графы 12)	к/дни (из графы 13)	случаи госпитализации (из графы 12)	к/дни (из графы 13)
			1	2	3	4	5	6	7	8	9	10	11	12	13	14	15	16	17	18	19	20	21
175	3	66	ГБУЗ "ЧОКЦО и ЯМ"	125	1 373	125	1 373	0	0	0	0	0	0	0	0	0	0	0	0	0	0	0	0
176	3	70	ГБУЗ "ЧОККВД"	12	212	12	212	3	75	0	0	0	0	0	0	0	0	0	0	0	0	0	0
177	2	63	ГБУЗ "ЧОКТИВВ"	28	473	28	473	0	0	0	0	0	0	0	0	0	0	0	0	0	0	0	0
178	2	65	ГБУЗ "ОСП"	0	0	0	0	0	0	0	0	0	0	0	0	0	0	0	0	0	0	0	0
179	2	468	ГБУЗ "ЧОЦР"	6	76	5	66	0	0	5	66	2	29	1	10	0	0	0	0	1	10	0	0
180	3	58	ГБУЗ "ОПЦ"	102	649	102	649	3	21	0	0	0	0	0	0	0	0	0	0	0	0	0	0
181	2	76	ГБУЗ "ЧОКД"	0	0	0	0	0	0	0	0	0	0	0	0	0	0	0	0	0	0	0	0
182	3	639	ФГБУ "ФЦССХ" Минздрава России (г.Челябинск)	26	109	26	109	9	40	0	0	0	0	0	0	0	0	0	0	0	0	0	0
183		436	ГБУЗ Челябинское областное патологоанатомическое бюро	0	0																		
184		75	ГБУЗ ЧелОблЦентр мед профилактики	0	0																		
			Итого: ОБЛАСТЬ	677	6 181	676	6 171	36	333	12	137	9	100	1	10	0	0	0	0	1	10	0	0
			ГУЗ																				
185	2	89	ГБУЗ "ОКВД № 3"	12	193	12	193	0	0	0	0	0	0	0	0	0	0	0	0	0	0	0	0
186	2	172	ГБУЗ "ОКВД № 4"	3	33	3	33	0	0	0	0	0	0	0	0	0	0	0	0	0	0	0	0
187	3	171	ГБУЗ "ООД № 2"	25	332	25	332	0	0	0	0	0	0	0	0	0	0	0	0	0	0	0	0
188	2	155	ГБУЗ "ООД № 3"	20	191	20	191	0	0	0	0	0	0	0	0	0	0	0	0	0	0	0	0
			Итого: ГУЗ	60	749	60	749	0	0	0	0	0	0	0	0	0	0	0	0	0	0	0	0
			ИТОГО по Чел. обл.	5 079	45 657	5 027	44 752	54	509	59	916	20	249	52	905	6	130	6	63	40	712	0	0
			МУ за пределами области																				
189		746	ООО МД Проект 2010 г. Уфа	0	0																		
190		732	ООО УралКлиничЛечРеабилЦентр г. Н.Тагил	0	0																		
191		763	ООО "Дистанционная медицина" г. Москва	0	0																		
192		694	ФГБНУ Томский НИМЦ	0	0																		
193		770	ФГКУ "СКК "Приволжский" Мин.Обор. РФ	0	0																		
			Итого по МУ за пределами ЧО	0	0	0	0	0	0	0	0	0	0	0	0	0	0	0	0	0	0	0	0
			ИТОГО по ТП ОМС Челябинской обл.	5 079	45 657	5 027	44 752	54	509	59	916	20	249	52	905	6	130	6	63	40	712	0	0

Распределение объемов пре

№ п/п	Уровень	Код МО	Наименование МО, территорий	Дневные стационары всех типов (включая вспомогательные репродуктивные технологии (ЭКО))									
				Всего по ДС		ДС при КС		ДС при АПП		СД при АПП		в том числе ЭКО	
				случаи лечения (гр.24+гр.26+гр.28)	пациенто-дни (гр.25+гр.27+гр.29)	случаи лечения	пациенто-дни	случаи лечения	пациенто-дни	случаи лечения	пациенто-дни	случаи лечения (из графы 22)	пациенто-дни (из графы 23)
			1	22	23	24	25	26	27	28	29	30	31
			ГОРОДА										
			Ашинский МР										
1	2	242	ГБУЗ "Городская больница № 1 г. Аша"	6	72	3	39	3	33	0	0	0	0
2	1	241	ГБУЗ "Городская больница №2 г. Аша"	6	55	0	0	6	55	0	0	0	0
3	1	244	ГБУЗ "Городская больница г.Сим"	9	105	0	0	9	105	0	0	0	0
4	1	243	ГБУЗ "Городская больница г.Миньяр"	3	36	0	0	3	36	0	0	0	0
5	1	537	ГБУЗ "Кропачевская городская больница"	3	30	0	0	3	30	0	0	0	0
6	1	408	ПАО "Ашинский метзавод"	0	0	0	0	0	0	0	0	0	0
			Итого: Ашинский МР	27	298	3	39	24	259	0	0	0	0
			Верхнеуфалейский ГО										
7	1	198	ГБУЗ "Городская больница г. Верхний Уфалей"	15	126	0	0	15	126	0	0	0	0
8	1	203	ГБУЗ "Стоматологическая поликлиника г.Верхний Уфалей"	0	0	0	0	0	0	0	0	0	0
			Итого: Верхнеуфалейский ГО	15	126	0	0	15	126	0	0	0	0
			Еманжелинский МР										
9	2	205	ГБУЗ "Городская больница № 1 г.Еманжелинск"	21	205	0	0	21	205	0	0	0	0
			Итого: Еманжелинский МР	21	205	0	0	21	205	0	0	0	0
			Златоустовский ГО										
10	1	134	ГБУЗ "ГБ № 1 г.Златоуст"	12	80	0	0	12	80	0	0	0	0
11	1	135	ГБУЗ "ГБ" № 2 г.Златоуст"	9	57	0	0	9	57	0	0	0	0
12	2	136	ГБУЗ "ГБ № 3 г.Златоуст"	15	137	0	0	15	137	0	0	0	0
13	2	455	ГБУЗ "Городская больница № 4 г.Златоуст"	8	23	0	0	8	23	0	0	0	0
14		139	ГБУЗ ГДБ №1 г.Златоуст	0	0								
15	2	140	ГБУЗ "ГДБ г.Златоуст"	9	78	0	0	9	78	0	0	0	0
16		147	ГБУЗ ГДП г.Златоуст	0	0								
17	2	142	ГБУЗ "Родильный дом г.Златоуст"	9	67	0	0	9	67	0	0	0	0
18	1	552	ГБУЗ "ВФД г. Златоуст"	0	0	0	0	0	0	0	0	0	0
19	1	674	ГБУЗ "ССМП г.Златоуст"	0	0	0	0	0	0	0	0	0	0
20	1	438	НУЗ "Отделенческая больница ст.Златоуст ОАО "РЖД"	6	42	0	0	6	42	0	0	0	0
21		719	ООО Центр семейной медицины "Созвездие"	0	0								
22		761	ООО "Здоровье"	0	0								
			Итого: Златоустовский ГО	68	484	0	0	68	484	0	0	0	0
			Карабашский ГО										
23	1	209	ГБУЗ "Городская больница г.Карабаш"	0	0	0	0	0	0	0	0	0	0
			Итого: Карабашский ГО	0	0	0	0	0	0	0	0	0	0
			Карталинский МР										
24	2	264	Карталинская горбольница	12	103	0	0	12	103	0	0	0	0
25	1	441	НУЗ "Узловая больница ст. Карталы ОАО "РЖД"	4	47	0	0	4	47	0	0	0	0
			Итого: Карталинский МР	16	150	0	0	16	150	0	0	0	0
			Локомотивный ГО										
26	1	447	ГБУЗ "Областная больница"поселка Локомотивный	0	0	0	0	0	0	0	0	0	0
			Итого: Локомотивный ГО	0	0	0	0	0	0	0	0	0	0

№ п/п	Уровень	Код МО	Наименование МО, территорий	Дневные стационары всех типов (включая вспомогательные репродуктивные технологии (ЭКО))									
				Всего по ДС		ДС при КС		ДС при АПП		СД при АПП		в том числе ЭКО	
				случаи лечения (гр.24+гр.26+ гр.28)	пациенто-дни (гр.25+гр.27+г р.29)	случаи лечения	пациенто- дни	случаи лечения	пациенто-дни	случаи лечения	пациенто- дни	случаи лечения (из графы 22)	пациенто-дни (из графы 23)
			1	22	23	24	25	26	27	28	29	30	31
			Катав-Ивановский МР										
27	1	278	ГБУЗ "Районная больница г. Катав-Ивановск"	6	67	0	0	6	67	0	0	0	0
			Итого: Катав-Ивановский МР	6	67	0	0	6	67	0	0	0	0
			Копейский ГО										
28	2	148	ГБУЗ "ГБ № 1 г.Копейск"	39	203	14	57	25	146	0	0	0	0
29	1	150	ГБУЗ "Городская больница № 3 г.Копейск"	9	72	0	0	9	72	0	0	0	0
30	1	157	ГБУЗ "ГДП № 1 г.Копейск"	9	63	0	0	6	42	3	21	0	0
31	1	158	ГБУЗ "Стоматологическая поликлиника г. Копейск"	0	0	0	0	0	0	0	0	0	0
32	1	420	ГБУЗ "ВФД г.Копейск"	0	0	0	0	0	0	0	0	0	0
33	1	491	ГБУЗ "ССМП г.Копейск"	0	0	0	0	0	0	0	0	0	0
			Итого: Копейский ГО	57	338	14	57	40	260	3	21	0	0
			Коркинский МР										
34	2	210	ГБУЗ "Городская больница № 1 г. Коркино"	15	97	6	24	9	73	0	0	0	0
35	1	211	ГБУЗ "Городская больница № 2 г. Коркино"	4	9	0	0	4	9	0	0	0	0
36	1	212	ГБУЗ "Городская больница № 3 г. Коркино"	3	16	0	0	3	16	0	0	0	0
37	1	213	ГБУЗ "Городская детская больница г. Коркино"	0	0	0	0	0	0	0	0	0	0
38	1	675	ГБУЗ "Станция скорой медицинской помощи г.Коркино"	0	0	0	0	0	0	0	0	0	0
39	1	633	ООО "НоваАрт"	0	0	0	0	0	0	0	0	0	0
40	1	740	ООО "НоваАРТ"	0	0	0	0	0	0	0	0	0	0
			Итого: Коркинский МР	22	122	6	24	16	98	0	0	0	0
			Кыштымский ГО										
41	2	216	ГБУЗ "Городская больница им. А.П. Силаева г.Кыштым"	20	128	0	0	20	128	0	0	0	0
			Итого: Кыштымский ГО	20	128	0	0	20	128	0	0	0	0
			Магнитогорский ГО										
42	3	159	ГАУЗ "Городская больница № 1 им. Г.И. Дробышева г.Магнитогорск"	35	326	0	0	32	302	3	24	0	0
43	3	590	ГАУЗ "Городская больница № 2 г. Магнитогорск"	16	179	0	0	12	142	4	37	0	0
44	3	161	ГАУЗ "Городская больница № 3 г.Магнитогорск"	39	276	0	0	33	240	6	36	0	0
45	3	164	ГАУЗ "Детская городская больница г.Магнитогорск"	40	427	0	0	40	427	0	0	0	0
46	3	160	АНО "ЦКМСЧ"	24	192	3	18	21	174	0	0	0	0
47	2	165	ГАУЗ "Родильный дом № 1 г.Магнитогорск"	13	112	6	65	7	47	0	0	0	0
48	2	166	ГБУЗ "Родильный дом № 2 г. Магнитогорск"	9	52	6	36	3	16	0	0	0	0
49	2	167	ГБУЗ "Родильный дом № 3 г. Магнитогорск"	6	51	3	24	3	27	0	0	0	0
50	1	178	ГБУЗ "Детская городская поликлиника № 2 г.Магнитогорск"	3	18	0	0	3	18	0	0	0	0
51	1	184	ГБУЗ "Детская городская поликлиника № 1 г.Магнитогорск"	3	19	0	0	0	0	3	19	0	0
52	1	179	ГБУЗ "Детская городская поликлиника № 3 г.Магнитогорск"	3	18	0	0	3	18	0	0	0	0
53	1	182	ГБУЗ "Стоматологическая поликлиника № 2 г.Магнитогорск"	0	0	0	0	0	0	0	0	0	0
54	1	183	ГБУЗ "Стоматологическая поликлиника № 1 г.Магнитогорск"	0	0	0	0	0	0	0	0	0	0
55	1	180	ГБУЗ "Детская стоматологическая поликлиника г.Магнитогорск"	0	0	0	0	0	0	0	0	0	0
56	1	676	ГБУЗ "Станция скорой медицинской помощи г.Магнитогорск"	0	0	0	0	0	0	0	0	0	0
57		712	ООО ДНК Клиника	0	0								

№ п/п	Уровень	Код МО	Наименование МО, территорий	Дневные стационары всех типов (включая вспомогательные репродуктивные технологии (ЭКО))									
				Всего по ДС		ДС при КС		ДС при АПП		СД при АПП		в том числе ЭКО	
				случаи лечения (гр.24+гр.26+ гр.28)	пациенто-дни (гр.25+гр.27+г р.29)	случаи лечения	пациенто- дни	случаи лечения	пациенто-дни	случаи лечения	пациенто- дни	случаи лечения (из графы 22)	пациенто-дни (из графы 23)
			1	22	23	24	25	26	27	28	29	30	31
58	2	690	АО "Центр семейной медицины"	3	6	0	0	3	6	0	0	3	6
59		671	ООО Медицина плюс	0	0								
60		709	ООО ЛДЦ МИБС им.С.Березина	0	0								
61		727	ООО "Рикон"	0	0								
62		768	ООО "НовоМед"	0	0								
			Итого: Магнитогорский ГО	194	1 676	18	143	160	1 417	16	116	3	6
			Миасский ГО										
63	1	186	ГБУЗ "ГБ № 1 г.Миасс"	9	92	0	0	6	68	3	24	0	0
64	3	187	ГБУЗ "Городская больница № 2 г.Миасс"	45	357	3	3	39	324	3	30	0	0
65	3	188	ГБУЗ "Городская больница № 3 г.Миасс"	9	82	0	0	9	82	0	0	0	0
66	2	452	ГБУЗ "Городская больница № 4 г.Миасс"	6	60	0	0	6	60	0	0	0	0
67	1	451	ГБУЗ "СП г.Миасс"	0	0	0	0	0	0	0	0	0	0
68	1	193	ГБУЗ "ССМП г.Миасс"	0	0	0	0	0	0	0	0	0	0
69	1	433	ФГБУЗ МСЧ № 92 ФМБА России	3	40	0	0	3	40	0	0	0	0
70		764	ООО "МРТ ПЛЮС"	0	0								
			Итого: Миасский ГО	72	631	3	3	63	574	6	54	0	0
			Озерский ГО										
71	2	453	ФГБУЗ КБ № 71 ФМБА России	36	391	27	300	9	91	0	0	0	0
			Итого: Озерский ГО	36	391	27	300	9	91	0	0	0	0
			Пластовский МР										
72	1	218	ГБУЗ "Городская больница г.Пласт"	9	86	0	0	9	86	0	0	0	0
			Итого: Пластовский МР	9	86	0	0	9	86	0	0	0	0
			Саткинский МР										
73	2	404	ГБУЗ "Районная больница г.Сатка"	36	388	0	0	36	388	0	0	0	0
74	1	530	ГБУЗ "ССМП г.Сатка"	0	0	0	0	0	0	0	0	0	0
			Итого: Саткинский МР	36	388	0	0	36	388	0	0	0	0
			Снежинский ГО										
75	2	444	ФГБУЗ ЦМСЧ № 15 ФМБА России	14	153	0	0	14	153	0	0	0	0
76	2	728	ООО "ЯМТ - Снежинск"	0	0	0	0	0	0	0	0	0	0
			Итого: Снежинский ГО	14	153	0	0	14	153	0	0	0	0
			Трехгорный ГО										
77	2	445	ФГБУЗ МСЧ № 72 ФМБА России	12	117	0	0	12	117	0	0	0	0
			Итого: Трехгорный ГО	12	117	0	0	12	117	0	0	0	0
			Троицкий ГО										
78	3	295	ГБУЗ "Областная больница г.Троицк"	41	323	0	0	41	323	0	0	0	0
			Итого: Троицкий ГО	41	323	0	0	41	323	0	0	0	0
			Усть-Катавский ГО										
79	1	403	ФГБУЗ МСЧ № 162 ФМБА России	0	0	0	0	0	0	0	0	0	0
			Итого: Усть-Катавский ГО	0	0	0	0	0	0	0	0	0	0
			Челябинский ГО										
80	2	315	ГБУЗ "Областная больница г.Челябинск"	25	249	0	0	22	224	3	25	0	0
81	1	647	ООО "Смайл"	0	0	0	0	0	0	0	0	0	0
			Итого: Челябинский ГО	25	249	0	0	22	224	3	25	0	0
			Челябинский ГО										
82	3	79	МАУЗ ОТКЗ ГКБ № 1	40	400	0	0	40	400	0	0	0	0
83	2	91	МБУЗ ГКБ № 2	20	144	0	0	20	144	0	0	0	0
84	3	456	ГБУЗ "ОКБ № 3"	63	527	3	12	57	485	3	30	0	0

№ п/п	Уровень	Код МО	Наименование МО, территорий	Дневные стационары всех типов (включая вспомогательные репродуктивные технологии (ЭКО))									
				Всего по ДС		ДС при КС		ДС при АПП		СД при АПП		в том числе ЭКО	
				случаи лечения (гр.24+гр.26+ гр.28)	пациенто-дни (гр.25+гр.27+г р.29)	случаи лечения	пациенто- дни	случаи лечения	пациенто-дни	случаи лечения	пациенто- дни	случаи лечения (из графы 22)	пациенто-дни (из графы 23)
			1	22	23	24	25	26	27	28	29	30	31
128	2	749	ГБУЗ "Центр медицинской реабилитации "Вдохновение"	6	92	6	92	0	0	0	0	0	0
129	1	698	МБОУ "Лицей № 11 г.Челябинска"	0	0	0	0	0	0	0	0	0	0
130	1	738	ООО "ЕВРОДЕНТ"	0	0	0	0	0	0	0	0	0	0
131		689	ООО "Канон"	0	0								
132		747	ООО Центр акуш и гинекологии №1	0	0								
133		756	ООО Эксперт	0	0								
134		658	ООО ЛДЦ МИБС-Челябинск	0	0								
135	1	752	ООО "Фортуна"	0	0	0	0	0	0	0	0	0	0
136	1	771	ООО "Полимедика Челябинск"	24	192	0	0	24	192	0	0	0	0
137		760	ООО ЛПМО "Золотое сечение"	0	0								
138	1	765	ООО "ВЭХ ОМС"	3	9	0	0	3	9	0	0	0	0
139		707	ООО МО "Оптик-Центр"	0	0								
140	1	762	ООО "Лакшми"	0	0	0	0	0	0	0	0	0	0
141	1	766	ООО "ПолиКлиника"	2	10	0	0	2	10	0	0	0	0
142		769	ООО "ГИМЕНЕЙ"	0	0								
			Итого: Челябинский ГО	666	5 852	45	512	580	5 032	41	308	3	6
			Южноуральский ГО										
143	2	222	ГБУЗ "Городская больница г.Южноуральск"	9	74	0	0	9	74	0	0	0	0
			Итого: Южноуральский ГО	9	74	0	0	9	74	0	0	0	0
			Итого: ГОРОДА	1 366	11 858	116	1 078	1 181	10 256	69	524	6	12
			РАЙОНЫ										
			Агаповский МР										
144	1	224	МУЗ Агаповская ЦРБ администрации Агаповского муниципального района	6	61	0	0	6	61	0	0	0	0
			Итого: Агаповский МР	6	61	0	0	6	61	0	0	0	0
			Аргаяшский МР										
145	1	234	ГБУЗ "Районная больница с.Аргаяш"	13	83	0	0	10	66	3	17	0	0
			Итого: Аргаяшский МР	13	83	0	0	10	66	3	17	0	0
			Брединский МР										
146	1	248	ГБУЗ "Районная больница п.Бреды"	3	36	0	0	3	36	0	0	0	0
			Итого: Брединский МР	3	36	0	0	3	36	0	0	0	0
			Варненский МР										
147	2	324	ГБУЗ "Районная больница с.Варна"	9	82	3	16	6	66	0	0	0	0
			Итого: Варненский МР	9	82	3	16	6	66	0	0	0	0
			Верхнеуральский МР										
148	1	257	ГБУЗ "Районная больница г.Верхнеуральск"	16	120	5	33	11	87	0	0	0	0
149	1	734	ООО "Санаторий "Карагайский бор"	0	0	0	0	0	0	0	0	0	0
			Итого: Верхнеуральский МР	16	120	5	33	11	87	0	0	0	0
			Еткульский МР										
150	1	329	ГБУЗ "Районная больница с.Еткуль"	9	83	0	0	9	83	0	0	0	0
			Итого: Еткульский МР	9	83	0	0	9	83	0	0	0	0
			Каслинский МР										
151	1	274	ГБУЗ "Районная больница г.Касли"	9	90	0	0	9	90	0	0	0	0
152		696	ООО "Эм Эр Ай Клиник"	0	0								
			Итого: Каслинский МР	9	90	0	0	9	90	0	0	0	0
			Кизильский МР										

№ п/п	Уровень	Код МО	Наименование МО, территорий	Дневные стационары всех типов (включая вспомогательные репродуктивные технологии (ЭКО))									
				Всего по ДС		ДС при КС		ДС при АПП		СД при АПП		в том числе ЭКО	
				случаи лечения (гр.24+гр.26+гр.28)	пациенто-дни (гр.25+гр.27+гр.29)	случаи лечения	пациенто-дни	случаи лечения	пациенто-дни	случаи лечения	пациенто-дни	случаи лечения (из графы 22)	пациенто-дни (из графы 23)
			1	22	23	24	25	26	27	28	29	30	31
153	1	334	ГБУЗ "Районная больница с.Кизильское"	9	81	0	0	9	81	0	0	0	0
			Итого: Кизильский МР	9	81	0	0	9	81	0	0	0	0
			Красноармейский МР										
154	1	344	МУ "Красноармейская ЦРБ"	15	146	0	0	15	146	0	0	0	0
			Итого: Красноармейский МР	15	146	0	0	15	146	0	0	0	0
			Кунашакский МР										
155	1	354	ГБУЗ "Районная больница с.Кунашак"	5	63	0	0	5	63	0	0	0	0
			Итого: Кунашакский МР	5	63	0	0	5	63	0	0	0	0
			Кусинский МР										
156	1	282	ГБУЗ "Районная больница г.Куса"	9	60	0	0	9	60	0	0	0	0
157		280	ГБУЗ Магнитская ГБ	0	0								
			Итого: Кусинский МР	9	60	0	0	9	60	0	0	0	0
			Нагайбакский МР										
158	1	363	ГБУЗ "Районная больница с.Фершампенуаз"	6	43	0	0	3	22	3	21	0	0
			Итого: Нагайбакский МР	6	43	0	0	3	22	3	21	0	0
			Нязепетровский МР										
159	1	286	ГБУЗ "Районная больница г.Нязепетровск"	7	22	0	0	7	22	0	0	0	0
			Итого: Нязепетровский МР	7	22	0	0	7	22	0	0	0	0
			Октябрьский МР										
160	1	372	МУЗ "Октябрьская ЦРБ"	12	130	0	0	12	130	0	0	0	0
			Итого: Октябрьский МР	12	130	0	0	12	130	0	0	0	0
			Сосновский МР										
161	1	378	МБУЗ Сосновская ЦРБ	15	150	0	0	12	126	3	24	0	0
162	1	640	ООО Стоматологическая клиника "Нео-Дент"	0	0	0	0	0	0	0	0	0	0
			Итого: Сосновский МР	15	150	0	0	12	126	3	24	0	0
			Увельский МР										
163	1	306	ГБУЗ "Районная больница п.Увельский"	11	91	0	0	11	91	0	0	0	0
164		767	ООО "Санаторий Урал"	0	0								
			Итого: Увельский МР	11	91	0	0	11	91	0	0	0	0
			Уйский МР										
165	1	391	ГБУЗ "Районная больница с.Уйское"	2	22	0	0	2	22	0	0	0	0
			Итого: Уйский МР	2	22	0	0	2	22	0	0	0	0
			Чебаркульский МР										
166		318	ГБУЗ УБ с.Травники	0	0								
167		317	ГБУЗ УБ с.Кундравы	0	0								
168		320	ГБУЗ УБ п.Тимирязевский	0	0								
169		319	ГБУЗ УБ с.Варламово	0	0								
170		316	ГБУЗ УБ с.Филимоново	0	0								
171		471	ООО "Курорт "Кисегач"	0	0								
			Итого: Чебаркульский МР	0	0	0	0	0	0	0	0	0	0
			Чесменский МР										
172	1	397	ГБУЗ "Районная больница с.Чесма"	6	63	0	0	6	63	0	0	0	0
			Итого: Чесменский МР	6	63	0	0	6	63	0	0	0	0
			Итого: РАЙОНЫ	162	1 426	8	49	145	1 315	9	62	0	0
			Областные МУ										
173	3	62	ГБУЗ "ЧОКБ"	15	195	15	195	0	0	0	0	0	0
174	3	55	ГБУЗ ЧОДКБ	18	30	0	0	18	30	0	0	0	0

№ п/п	Уровень	Код МО	Наименование МО, территорий	Дневные стационары всех типов (включая вспомогательные репродуктивные технологии (ЭКО))									
				Всего по ДС		ДС при КС		ДС при АПП		СД при АПП		в том числе ЭКО	
				случаи лечения (гр.24+гр.26+ гр.28)	пациенто-дни (гр.25+гр.27+г р.29)	случаи лечения	пациенто- дни	случаи лечения	пациенто-дни	случаи лечения	пациенто- дни	случаи лечения (из графы 22)	пациенто-дни (из графы 23)
			1	22	23	24	25	26	27	28	29	30	31
175	3	66	ГБУЗ "ЧОКЦО и ЯМ"	100	606	16	110	84	496	0	0	0	0
176	3	70	ГБУЗ "ЧОККВД"	9	95	0	0	9	95	0	0	0	0
177	2	63	ГБУЗ "ЧОКТИВВ"	3	35	0	0	0	0	3	35	0	0
178	2	65	ГБУЗ "ОСП"	0	0	0	0	0	0	0	0	0	0
179	2	468	ГБУЗ "ЧОЦР"	0	0	0	0	0	0	0	0	0	0
180	3	58	ГБУЗ "ОПЦ"	6	19	0	0	6	19	0	0	6	19
181	2	76	ГБУЗ "ЧОКД"	3	43	0	0	3	43	0	0	0	0
182	3	639	ФГБУ "ФЦССХ" Минздрава России (г.Челябинск)	0	0	0	0	0	0	0	0	0	0
183		436	ГБУЗ Челябинское областное патологоанатомическое бюро	0	0								
184		75	ГБУЗ ЧелОблЦентр мед профилактики	0	0								
			Итого: ОБЛАСТЬ	154	1 023	31	305	120	683	3	35	6	19
			ГУЗ										
185	2	89	ГБУЗ "ОКВД № 3"	18	162	0	0	18	162	0	0	0	0
186	2	172	ГБУЗ "ОКВД № 4"	9	81	0	0	9	81	0	0	0	0
187	3	171	ГБУЗ "ООД № 2"	20	205	0	0	20	205	0	0	0	0
188	2	155	ГБУЗ "ООД № 3"	8	26	8	26	0	0	0	0	0	0
			Итого: ГУЗ	55	474	8	26	47	448	0	0	0	0
			ИТОГО по Чел. обл.	1 737	14 781	163	1 458	1 493	12 702	81	621	12	31
			МУ за пределами области										
189		746	ООО МД Проект 2010 г. Уфа	0	0								
190		732	ООО УралКлиничЛечРеабилЦентр г. Н.Тагил	0	0								
191		763	ООО "Дистанционная медицина" г. Москва	0	0								
192		694	ФГБНУ Томский НИМЦ	0	0								
193		770	ФГКУ "СКК "Приволжский" Мин.Обор. РФ	0	0								
			Итого по МУ за пределами ЧО	0	0	0	0	0	0	0	0	0	0
			ИТОГО по ТП ОМС Челябинской обл.	1 737	14 781	163	1 458	1 493	12 702	81	621	12	31

Распределение объемов пре

№ п/п	Уровень	Код МО	Наименование МО, территорий	Поликлиника										Скорая медицинская помощь								
				Всего посещений (гр.33+гр.34+гр.35+гр.36+гр.37+гр.38+гр.39+гр.40)	в том числе								Стоматология (УЕТ)	Количество обращений (включая стоматологические)	Всего, вызовов	в том числе с проведением тромболизиса (из графы 43)	в том числе проведение медицинской эвакуации (консультации) (из графы 43)					
					поликлиника (за искл. стоматологических посещений)				стоматология (пос.)													
					врач. и фельдш. посещения (за искл. однократ. посещений с л/д целью) с проф целью	однократные посещения с л/д целью	врач. и фельдш. посещения с л/д целью (за искл. однократ. пос с л/д)	врач. и фельдш. посещения по неотлож. мед. помощи	посещения с проф. целью (за искл. однократ. посещений с л/д целью)	однократные посещения с л/д целью	посещения с л/д целью (за искл. однократ. пос. с л/д целью)	посещения по неотлож. мед. помощи										
			1	32	33	34	35	36	37	38	39	40	41	42	43	44	45					
			ГОРОДА																			
			Ашинский МР																			
1	2	242	ГБУЗ "Городская больница № 1 г.Аша"	1 580	283	159	881	117	49	0	91	0	315	324	90	0	0					
2	1	241	ГБУЗ "Городская больница №2 г.Аша"	675	126	45	417	44	6	0	37	0	147	154	0	0	0					
3	1	244	ГБУЗ "Городская больница г.Сим"	1 050	170	64	669	66	21	0	60	0	262	243	39	0	0					
4	1	243	ГБУЗ "Городская больница г.Миньяр"	521	89	18	344	45	4	0	21	0	82	122	24	0	0					
5	1	537	ГБУЗ "Кропачевская городская больница"	159	31	0	110	0	0	0	18	0	72	43	15	0	0					
6	1	408	ПАО "Ашинский метзавод"	177	27	11	128	0	0	0	11	0	50	46	0	0	0					
			Итого: Ашинский МР	4 162	726	297	2 549	272	80	0	238	0	928	932	168	0	0					
			Верхнеуфалейский ГО																			
7	1	198	ГБУЗ "Городская больница г. Верхний Уфалей"	1 835	463	25	1 179	168	0	0	0	0	0	393	93	0	0					
8	1	203	ГБУЗ "Стоматологическая поликлиника г.Верхний Уфалей"	326	0	0	0	0	16	0	310	0	1 193	103	0	0	0					
			Итого: Верхнеуфалейский ГО	2 161	463	25	1 179	168	16	0	310	0	1 193	496	93	0	0					
			Еманжелинский МР																			
9	2	205	ГБУЗ "Городская больница № 1 г.Еманжелинск"	2 571	563	124	1 445	231	46	0	162	0	639	535	93	0	0					
			Итого: Еманжелинский МР	2 571	563	124	1 445	231	46	0	162	0	639	535	93	0	0					
			Златоустовский ГО																			
10	1	134	ГБУЗ "ГБ № 1 г.Златоуст"	1 588	226	12	942	135	25	0	248	0	1 492	396	0	0	0					
11	1	135	ГБУЗ "ГБ" № 2 г.Златоуст"	1 267	122	4	834	144	0	0	163	0	980	330	0	0	0					
12	2	136	ГБУЗ "ГБ № 3 г.Златоуст"	2 052	194	1	1 412	201	19	0	225	0	1 050	544	0	0	0					
13	2	455	ГБУЗ "Городская больница № 4 г.Златоуст"	1 034	73	9	797	59	0	0	96	0	529	297	0	0	0					
14		139	ГБУЗ ГДБ №1 г.Златоуст	0																		
15	2	140	ГБУЗ "ГДБ г.Златоуст"	4 115	1 297	15	2 187	162	247	0	207	0	725	798	0	0	0					
16		147	ГБУЗ ГДП г.Златоуст	0																		
17	2	142	ГБУЗ "Родильный дом г.Златоуст"	433	75	73	285	0	0	0	0	0	0	96	0	0	0					
18	1	552	ГБУЗ "ВФД г.Златоуст"	57	57	0	0	0	0	0	0	0	0	0	0	0	0					
19	1	674	ГБУЗ "ССМП г.Златоуст"	0	0	0	0	0	0	0	0	0	0	0	426	0	0					
20	1	438	НУЗ "Отделенческая больница ст.Златоуст ОАО "РЖД"	929	220	1	546	99	0	0	63	0	527	203	0	0	0					
21		719	ООО Центр семейной медицины "Созвездие"	0																		
22		761	ООО "Здоровье"	0																		
			Итого: Златоустовский ГО	11 475	2 264	115	7 003	800	291	0	1 002	0	5 303	2 664	426	0	0					
			Карабашский ГО																			
23	1	209	ГБУЗ "Городская больница г.Карабаш"	799	137	30	553	60	6	0	13	0	20	188	33	0	0					
			Итого: Карабашский ГО	799	137	30	553	60	6	0	13	0	20	188	33	0	0					
			Карталинский МР																			
24	2	264	Карталинская горбольница	2 286	562	37	1 374	160	48	0	105	0	408	494	135	0	0					
25	1	441	НУЗ "Узловая больница ст. Карталы ОАО "РЖД"	841	124	48	501	90	6	0	72	0	312	191	0	0	0					
			Итого: Карталинский МР	3 127	686	85	1 875	250	54	0	177	0	720	685	135	0	0					
			Локомотивный ГО																			
26	1	447	ГБУЗ "Областная больница"поселка Локомотивный	388	63	0	274	30	0	0	21	0	69	97	0	0	0					
			Итого: Локомотивный ГО	388	63	0	274	30	0	0	21	0	69	97	0	0	0					

№ п/п	Уровень	Код МО	Наименование МО, территорий	Поликлиника								Скорая медицинская помощь					
				Всего посещений (гр.33+гр.34+ гр.35+гр.36+ гр.37+гр.38+ гр.39+гр.40)	в том числе							Стомато- логия (УЕТ)	Количество обращений (включая стомато- логические)	Всего, вызовов	в том числе с проведением тромболизиса (из графы 43)	в том числе проведение медицинско- й эвакуации (консультаци- и) (из графы 43)	
					поликлиника (за искл. стоматологических посещений)				стоматология (пос.)								
					врач. и фельдш. посещения (за искл. однократ. посещений с л/д целью) с проф целью	однократные посещения с л/д целью	врач. и фельдш. посещения с л/д целью (за искл. однократ. пос с л/д)	врач. и фельдш. посещения по неотлож. мед. помощи	посещения с проф. целью (за искл. однократ. посещений с л/д целью)	однократные посещения с л/д целью	посещения с л/д целью (за искл. однократ. пос. с л/д целью)						посещения по неотлож. мед. помощи
			1	32	33	34	35	36	37	38	39	40	41	42	43	44	45
			Катав-Ивановский МР														
27	1	278	ГБУЗ "Районная больница г. Катав-Ивановск"	2 097	475	20	1 337	153	15	0	97	0	427	475	87	0	0
			Итого: Катав-Ивановский МР	2 097	475	20	1 337	153	15	0	97	0	427	475	87	0	0
			Копейский ГО														
28	2	148	ГБУЗ "ГБ № 1 г.Копейск"	3 854	594	462	2 387	411	0	0	0	0	0	796	0	0	0
29	1	150	ГБУЗ "Городская больница № 3 г.Копейск"	1 933	435	10	1 305	159	21	0	3	0	13	436	0	0	0
30	1	157	ГБУЗ "ГДП № 1 г.Копейск"	3 003	1 332	2	1 383	145	141	0	0	0	0	461	0	0	0
31	1	158	ГБУЗ "Стоматологическая поликлиника г. Копейск"	939	0	0	0	0	72	0	867	0	3 472	290	0	0	0
32	1	420	ГБУЗ "ВФД г.Копейск"	54	54	0	0	0	0	0	0	0	0	0	0	0	0
33	1	491	ГБУЗ "ССМП г.Копейск"	0	0	0	0	0	0	0	0	0	0	0	400	0	0
			Итого: Копейский ГО	9 783	2 415	474	5 075	715	234	0	870	0	3 485	1 983	400	0	0
			Коркинский МР														
34	2	210	ГБУЗ "Городская больница № 1 г. Коркино"	1 762	219	170	1 082	156	5	0	130	0	515	405	0	0	0
35	1	211	ГБУЗ "Городская больница № 2 г. Коркино"	792	221	9	432	57	24	0	49	0	113	161	0	0	0
36	1	212	ГБУЗ "Городская больница № 3 г. Коркино"	623	136	4	404	0	36	0	43	0	254	149	0	0	0
37	1	213	ГБУЗ "Городская детская больница г. Коркино"	874	425	91	201	46	73	0	38	0	140	79	0	0	0
38	1	675	ГБУЗ "Станция скорой медицинской помощи г.Коркино"	0	0	0	0	0	0	0	0	0	0	0	175	0	0
39	1	633	ООО "НоваАрт"	113	0	0	0	0	10	0	103	0	405	34	0	0	0
40	1	740	ООО "НоваАРТ"	95	0	0	0	0	10	0	85	0	337	28	0	0	0
			Итого: Коркинский МР	4 259	1 001	274	2 119	259	158	0	448	0	1 764	856	175	0	0
			Кыштымский ГО														
41	2	216	ГБУЗ "Городская больница им. А.П. Силаева г.Кыштым"	2 837	730	36	1 731	210	37	0	93	0	446	608	117	0	0
			Итого: Кыштымский ГО	2 837	730	36	1 731	210	37	0	93	0	446	608	117	0	0
			Магнитогорский ГО														
42	3	159	ГАУЗ "Городская больница № 1 им. Г.И. Дробышева г.Магнитогорск"	3 210	572	2	2 075	561	0	0	0	0	0	719	0	0	0
43	3	590	ГАУЗ "Городская больница № 2 г. Магнитогорск"	2 004	220	157	1 378	249	0	0	0	0	0	459	0	0	0
44	3	161	ГАУЗ "Городская больница № 3 г.Магнитогорск"	4 323	671	0	3 109	543	0	0	0	0	0	972	0	0	0
45	3	164	ГАУЗ "Детская городская больница г.Магнитогорск"	4 161	1 631	107	2 083	180	160	0	0	0	0	729	6	0	6
46	3	160	АНО "ЦКМСЧ"	3 435	495	76	2 505	300	43	0	16	0	117	852	0	0	0
47	2	165	ГАУЗ "Родильный дом № 1 г.Магнитогорск"	1 090	24	0	1 066	0	0	0	0	0	0	355	0	0	0
48	2	166	ГБУЗ "Родильный дом № 2 г. Магнитогорск"	621	65	0	556	0	0	0	0	0	0	179	0	0	0
49	2	167	ГБУЗ "Родильный дом № 3 г. Магнитогорск"	634	24	0	610	0	0	0	0	0	0	191	0	0	0
50	1	178	ГБУЗ "Детская городская поликлиника № 2 г.Магнитогорск"	2 317	773	76	1 182	111	175	0	0	0	0	394	0	0	0
51	1	184	ГБУЗ "Детская городская поликлиника № 1 г.Магнитогорск"	1 521	708	18	546	108	141	0	0	0	0	188	0	0	0
52	1	179	ГБУЗ "Детская городская поликлиника № 3 г.Магнитогорск"	1 255	576	18	478	75	108	0	0	0	0	159	0	0	0
53	1	182	ГБУЗ "Стоматологическая поликлиника № 2 г.Магнитогорск"	626	0	0	0	0	30	0	596	0	3 513	213	0	0	0
54	1	183	ГБУЗ "Стоматологическая поликлиника № 1 г.Магнитогорск"	755	0	0	0	0	36	0	644	75	3 658	219	0	0	0
55	1	180	ГБУЗ "Детская стоматологическая поликлиника г.Магнитогорск"	982	0	0	0	0	54	0	928	0	4 713	324	0	0	0
56	1	676	ГБУЗ "Станция скорой медицинской помощи г.Магнитогорск"	0	0	0	0	0	0	0	0	0	0	0	1 155	0	0
57		712	ООО ДНК Клиника	0													

№ п/п	Уровень	Код МО	Наименование МО, территорий	Поликлиника										Скорая медицинская помощь			
				Всего посещений (гр.33+гр.34+ гр.37+гр.38+ гр.39+гр.40)	в том числе								Стомато- логия (УЕТ)	Количество обращений (включая стомато- логические)	Всего, вызовов	в том числе с проведением тромболизиса (из графы 43)	в том числе проведение медицинско- й эвакуации (консультаци- и) (из графы 43)
					поликлиника (за искл. стоматологических посещений)				стоматология (пос.)								
					врач. и фельдш. посещения (за искл. однократ. посещений с л/д целью) с проф целью	однократные посещения с л/д целью	врач. и фельдш. посещения с л/д целью (за искл. однократ. пос с л/д)	врач. и фельдш. посещения по неотлож. мед. помощи	посещения с проф. целью (за искл. однократ. посещений с л/д целью)	однократные посещения с л/д целью	посещения с л/д целью (за искл. однократ. пос. с л/д целью)	посещения по неотлож. мед. помощи					
			1	32	33	34	35	36	37	38	39	40	41	42	43	44	45
58	2	690	АО "Центр семейной медицины"	0	0	0	0	0	0	0	0	0	0	0	0	0	0
59		671	ООО Медицина плюс	0													
60		709	ООО ЛДЦ МИБС им.С.Березина	0													
61		727	ООО "Рикон"	0													
62		768	ООО "НовоМед"	0													
			Итого: Магнитогорский ГО	26 934	5 759	454	15 588	2 127	747	0	2 184	75	12 001	5 953	1 161	0	6
			Миасский ГО														
63	1	186	ГБУЗ "ГБ № 1 г.Миасс"	2 069	602	10	1 149	143	21	0	144	0	733	431	0	0	0
64	3	187	ГБУЗ "Городская больница № 2 г.Миасс"	7 128	1 447	148	4 843	437	82	0	171	0	916	1 671	0	0	0
65	3	188	ГБУЗ "Городская больница № 3 г.Миасс"	835	276	16	425	72	15	0	31	0	191	152	0	0	0
66	2	452	ГБУЗ "Городская больница № 4 г.Миасс"	2 891	836	0	1 547	231	85	0	192	0	1 123	581	0	0	0
67	1	451	ГБУЗ "СП г.Миасс"	642	0	0	0	0	39	0	603	0	2 268	199	0	0	0
68	1	193	ГБУЗ "ССМП г.Миасс"	0	0	0	0	0	0	0	0	0	0	0	462	0	0
69	1	433	ФГБУЗ МСЧ № 92 ФМБА России	154	0	0	105	0	0	0	49	0	186	51	0	0	0
70		764	ООО "МРТ ПЛЮС"	0													
			Итого: Миасский ГО	13 719	3 161	174	8 069	883	242	0	1 190	0	5 417	3 085	462	0	0
			Озерский ГО														
71	2	453	ФГБУЗ КБ № 71 ФМБА России	6 638	1 556	85	4 023	420	124	0	430	0	1 139	1 485	225	0	0
			Итого: Озерский ГО	6 638	1 556	85	4 023	420	124	0	430	0	1 139	1 485	225	0	0
			Пластовский МР														
72	1	218	ГБУЗ "Городская больница г.Пласт"	1 278	304	7	716	123	37	0	91	0	384	269	69	0	0
			Итого: Пластовский МР	1 278	304	7	716	123	37	0	91	0	384	269	69	0	0
			Саткинский МР														
73	2	404	ГБУЗ "Районная больница г.Сатка"	5 909	1 423	53	3 227	384	174	0	648	0	2 715	1 291	0	0	0
74	1	530	ГБУЗ "ССМП г.Сатка"	0	0	0	0	0	0	0	0	0	0	0	213	0	0
			Итого: Саткинский МР	5 909	1 423	53	3 227	384	174	0	648	0	2 715	1 291	213	0	0
			Снежинский ГО														
75	2	444	ФГБУЗ ЦМСЧ № 15 ФМБА России	3 828	635	347	2 088	243	29	0	486	0	1 269	858	129	0	0
76	2	728	ООО "ЯМТ - Снежинск"	18	0	0	18	0	0	0	0	0	0	9	0	0	0
			Итого: Снежинский ГО	3 846	635	347	2 106	243	29	0	486	0	1 269	867	129	0	0
			Трехгорный ГО														
77	2	445	ФГБУЗ МСЧ № 72 ФМБА России	2 353	294	282	1 451	150	42	0	134	0	434	529	78	0	0
			Итого: Трехгорный ГО	2 353	294	282	1 451	150	42	0	134	0	434	529	78	0	0
			Троицкий ГО														
78	3	295	ГБУЗ "Областная больница г.Троицк"	4 237	1 156	31	2 410	417	73	0	150	0	447	854	270	0	0
			Итого: Троицкий ГО	4 237	1 156	31	2 410	417	73	0	150	0	447	854	270	0	0
			Усть-Катавский ГО														
79	1	403	ФГБУЗ МСЧ № 162 ФМБА России	2 045	496	23	1 155	129	14	0	228	0	500	461	69	0	0
			Итого: Усть-Катавский ГО	2 045	496	23	1 155	129	14	0	228	0	500	461	69	0	0
			Челябинский ГО														
80	2	315	ГБУЗ "Областная больница г.Челябуль"	4 116	1 042	59	2 226	343	81	0	365	0	1 935	861	145	0	0
81	1	647	ООО "Смайл"	78	0	0	0	0	0	0	78	0	296	26	0	0	0
			Итого: Челябинский ГО	4 194	1 042	59	2 226	343	81	0	443	0	2 231	887	145	0	0
			Челябинский ГО														
82	3	79	МАУЗ ОТКЗ ГКБ № 1	5 183	762	133	3 696	381	42	0	169	0	1 180	1 356	0	0	0
83	2	91	МБУЗ ГКБ № 2	4 098	1 194	25	2 377	300	50	0	152	0	959	887	0	0	0
84	3	456	ГБУЗ "ОКБ № 3"	11 029	1 475	0	8 799	741	14	0	0	0	16	2 912	0	0	0

№ п/п	Уровень	Код МО	Наименование МО, территорий	Поликлиника										Скорая медицинская помощь			
				Всего посещений (гр.33+гр.34+ гр.35+гр.36+ гр.37+гр.38+ гр.39+гр.40)	в том числе								Стомато- логия (УЕТ)	Количество обращений (включая стомато- логические)	Всего, вызовов	в том числе с проведением тромболизиса (из графы 43)	в том числе проведение медицинско- й эвакуации (консультаци- и) (из графы 43)
					поликлиника (за искл. стоматологических посещений)				стоматология (пос.)								
					врач. и фельдш. посещения (за искл. однократ. посещений с л/д целью) с проф. целью	однократные посещения с л/д целью	врач. и фельдш. посещения с л/д целью (за искл. однократ. пос с л/д)	врач. и фельдш. посещения по неотлож. мед. помощи	посещения с проф. целью (за искл. однократ. посещений с л/д целью)	однократные посещения с л/д целью	посещения с л/д целью (за искл. однократ. пос. с л/д целью)	посещения по неотлож. мед. помощи					
			1	32	33	34	35	36	37	38	39	40	41	42	43	44	45
85		92	ГБУЗ ОКБ № 4	0													
86	3	93	МБУЗ ГКБ № 5	3 936	585	186	2 798	351	4	0	12	0	76	986	0	0	0
87	3	85	МБУЗ ГКБ № 6	6 407	1 394	207	4 096	549	9	0	152	0	914	1 488	0	0	0
88	3	88	ФГБОУ ВО ЮУГМУ Минздрава России	1 365	34	0	1 070	0	25	0	236	0	1 376	653	0	0	0
89	3	94	МАУЗ ОЗП ГКБ № 8	5 149	986	118	3 515	522	2	0	6	0	34	1 236	0	0	0
90	3	95	МАУЗ ГКБ № 9	1 873	424	33	1 248	168	0	0	0	0	0	437	0	0	0
91	3	86	ГБУЗ "ОКБ № 2"	5 116	1 208	261	3 257	378	0	0	12	0	48	1 091	0	0	0
92	3	413	МАУЗ ГКБ №11	4 158	718	115	2 899	288	23	0	115	0	707	1 059	0	0	0
93	1	96	МБУЗ ГБ № 14	1 271	221	126	771	93	9	0	51	0	327	288	0	0	0
94	1	98	МБУЗ ГБ №16	985	297	0	555	75	17	0	41	0	238	209	0	0	0
95	3	440	НУЗ "Дорожная клиническая больница на ст. Челябинск ОАО "РЖД"	5 588	414	57	4 739	295	0	0	83	0	508	1 692	0	0	0
96	3	99	МАУЗ ДГКБ № 1	6 419	2 567	113	2 971	246	354	0	168	0	602	1 087	0	0	0
97	2	439	МБУЗ ДГКБ № 7	2 809	1 180	20	1 247	102	196	0	64	0	309	461	0	0	0
98	3	90	МБУЗ ДГКБ № 8	3 909	1 667	0	1 514	153	185	0	390	0	1 551	670	3	0	3
99	1	119	МБУЗ ГКП № 5	4 474	585	162	3 234	438	34	0	21	0	155	1 141	0	0	0
100		87	МБУЗ ГКП № 7	0													
101	1	122	МБУЗ "ГКП № 8"	3 096	631	142	2 042	213	26	0	42	0	270	731	0	0	0
102	1	417	МБУЗ "ДГКП № 1"	2 739	889	77	1 344	114	164	0	151	0	638	525	0	0	0
103	1	125	МБУЗ Детская городская поликлиника № 4	3 147	1 272	81	1 488	0	218	0	88	0	438	554	0	0	0
104	1	415	МБУЗ ДГП № 6	2 610	959	12	1 361	120	132	0	26	0	103	488	0	0	0
105	1	127	МБУЗ ДГКП № 8	4 823	1 794	239	2 170										

№ п/п		Уровень	Код МО	Наименование МО, территорий	Поликлиника									Скорая медицинская помощь				
					Всего посещений (гр.33+гр.34+ гр.35+гр.36+ гр.37+гр.38+ гр.39+гр.40)	в том числе							Стомато- логия (УЕТ)	Количество обращений (включая стоматологические)	Всего, вызвовов	в том числе с проведением тромблизиса (из графы 43)	в том числе проведение медицинско й эвакуации (консультаци и) (из графы 43)	
						поликлиника (за искл. стоматологических посещений)				стоматология (пос.)								
					врач. и фельдш. посещения (за искл. однократ. посещений с л/д целью) с проф целью	однократные посещения с л/д целью	врач. и фельдш. посещения с л/д целью (за искл. однократ. пос с л/д)	врач. и фельдш. посещения по неотлож. мед. помощи	посещения с проф. целью (за искл. однократ. посещений с л/д целью)	однократные посещения с л/д целью	посещения с л/д целью (за искл. однократ. пос. с л/д целью)	посещения по неотлож. мед. помощи						
				I	32	33	34	35	36	37	38	39	40	41	42	43	44	45
128	2	749		ГБУЗ "Центр медицинской реабилитации "Вдохновение"	0	0	0	0	0	0	0	0	0	0	0	0	0	0
129	1	698		МБОУ "Лицей № 11 г.Челябинска"	18	0	0	0	0	9	0	9	0	45	3	0	0	0
130	1	738		ООО "ЕВРОДЕНТ"	93	0	0	0	0	6	0	87	0	383	30	0	0	0
131		689		ООО "Канон"	0													
132		747		ООО Центр акуш и гинекологии №1	0													
133		756		ООО Эксперт	0													
134		658		ООО ЛДЦ МИБС-Челябинск	0													
135	1	752		ООО "Фортуна"	0	0	0	0	0	0	0	0	0	0	0	0	0	0
136	1	771		ООО "Полимедика Челябинск"	2 499	538	0	1 715	246	0	0	0	0	0	602	0	0	0
137		760		ООО ЛПМО "Золотое сечение"	0													
138	1	765		ООО "ВЭХ ОМС"	0	0	0	0	0	0	0	0	0	0	0	0	0	0
139		707		ООО МО "Оптик-Центр"	0													
140	1	762		ООО "Лакшми"	42	0	0	0	0	7	0	35	0	158	12	0	0	0
141	1	766		ООО "ПолиКлиника"	0	0	0	0	0	0	0	0	0	0	0	27	0	0
142		769		ООО "ГИМЕНЕЙ"	0													
				Итого: Челябинский ГО	98 356	22 657	2 223	60 750	6 076	2 045	0	4 605	0	24 695	22 894	3 133	0	3
				Южноуральский ГО														
143	2	222		ГБУЗ "Городская больница г.Южноуральск"	2 135	621	0	1 234	183	21	0	76	0	148	435	105	0	0
				Итого: Южноуральский ГО	2 135	621	0	1 234	183	21	0	76	0	148	435	105	0	0
				Итого: ГОРОДА	215 303	48 627	5 218	128 095	14 626	4 566	0	14 096	75	66 374	48 529	7 786	0	9
				РАЙОНЫ														
				Агаповский МР														
144	1	224		МУЗ Агаповская ЦРБ администрации Агаповского муниципального района	1 754	569	38	900	157	22	0	68	0	349	322	90	0	0
				Итого: Агаповский МР	1 754	569	38	900	157	22	0	68	0	349	322	90	0	0
				Аргаяшский МР														
145	1	234		ГБУЗ "Районная больница с.Аргаяш"	2 278	854	29	1 055	207	46	0	87	0	456	380	60	0	0
				Итого: Аргаяшский МР	2 278	854	29	1 055	207	46	0	87	0	456	380	60	0	

№ п/п	Уровень	Код МО	Наименование МО, территорий	Всего посещений (гр.33+гр.34+ гр.37+гр.38+ гр.39+гр.40)	Поликлиника								Стомато- логия (УЕТ)	Количество обращений (включая стомато- логические)	Скорая медицинская помощь		
					в том числе				посещения с проф. целью (за искл. однократ. посещений с л/д целью)	однократные посещения с л/д целью	посещения с л/д целью (за искл. однократ. пос. с л/д целью)	посещения по неотлож. мед. помощи			Всего, вызовов	в том числе с проведением тромболизиса (из графы 43)	в том числе проведение медицинско- й эвакуации (консультаци- и) (из графы 43)
					поликлиника (за искл. стоматологических посещений)		стоматология (пос.)										
					врач. и фельдш. посещения (за искл. однократ. посещений с л/д целью) с проф. целью	однократные посещения с л/д целью	врач. и фельдш. посещения с л/д целью (за искл. однократ. пос с л/д)	врач. и фельдш. посещения по неотлож. мед. помощи									
			1	32	33	34	35	36	37	38	39	40	41	42	43	44	45
153	1	334	ГБУЗ "Районная больница с.Кизильское"	1 161	289	2	659	102	28	0	81	0	349	245	60	0	0
			Итого: Кизильский МР	1 161	289	2	659	102	28	0	81	0	349	245	60	0	0
			Красноармейский МР														
154	1	344	МУ "Красноармейская ЦРБ"	2 504	648	188	1 352	195	37	0	84	0	218	479	108	0	0
			Итого: Красноармейский МР	2 504	648	188	1 352	195	37	0	84	0	218	479	108	0	0
			Кунашакский МР														
155	1	354	ГБУЗ "Районная больница с.Кунашак"	1 838	306	76	1 158	129	70	0	99	0	342	419	75	0	0
			Итого: Кунашакский МР	1 838	306	76	1 158	129	70	0	99	0	342	419	75	0	0
			Кусинский МР														
156	1	282	ГБУЗ "Районная больница г.Куса"	1 652	285	6	987	135	42	0	197	0	873	395	75	0	0
157		280	ГБУЗ Магнитская ГБ	0													
			Итого: Кусинский МР	1 652	285	6	987	135	42	0	197	0	873	395	75	0	0
			Нагайбакский МР														
158	1	363	ГБУЗ "Районная больница с.Фершампенуаз"	1 146	280	80	594	102	12	0	78	0	291	224	54	0	0
			Итого: Нагайбакский МР	1 146	280	80	594	102	12	0	78	0	291	224	54	0	0
			Нязепетровский МР														
159	1	286	ГБУЗ "Районная больница г.Нязепетровск"	1 111	201	16	660	90	28	0	116	0	430	259	48	0	0
			Итого: Нязепетровский МР	1 111	201	16	660	90	28	0	116	0	430	259	48	0	0
			Октябрьский МР														
160	1	372	МУЗ "Октябрьская ЦРБ"	1 370	295	14	884	99	12	0	66	0	160	317	60	0	0
			Итого: Октябрьский МР	1 370	295	14	884	99	12	0	66	0	160	317	60	0	0
			Сосновский МР														
161	1	378	МБУЗ Сосновская ЦРБ	3 426	1 111	64	1 767	301	60	0	123	0	477	635	171	0	0
162	1	640	ООО Стоматологическая клиника "Нео-Дент"	6	0	0	0	0	0	0	6	0	24	2	0	0	0
			Итого: Сосновский МР	3 432	1 111	64	1 767	301	60	0	129	0	501	637	171	0	0
			Увельский МР														
163	1	306	ГБУЗ "Районная больница п.Увельский"	1 672	466	0	941	153	11	0	101	0	530	346	81	0	0
164		767	ООО "Санаторий Урал"	0													
			Итого: Увельский МР	1 672	466	0	941	153	11	0	101	0	530	346	81	0	0
			Уйский МР														
165	1	391	ГБУЗ "Районная больница с.Уйское"	1 466	322	1	855	105	25	0	158	0	588	347	63	0	0
			Итого: Уйский МР	1 466	322	1	855	105	25	0	158	0	588	347	63	0	0
			Чибаркульский МР														
166		318	ГБУЗ УБ с.Травники	0													
167		317	ГБУЗ УБ с.Кундравы	0													
168		320	ГБУЗ УБ п.Тимирязевский	0													
169		319	ГБУЗ УБ с.Варламово	0													
170		316	ГБУЗ УБ с.Филимоново	0													
171		471	ООО "Курорт "Кисегач"	0													
			Итого: Чибаркульский МР	0	0	0	0	0	0	0	0	0	0	0	0	0	0
			Чесменский МР														
172	1	397	ГБУЗ "Районная больница с.Чесма"	1 244	271	11	750	87	56	0	69	0	323	273	48	0	0
			Итого: Чесменский МР	1 244	271	11	750	87	56	0	69	0	323	273	48	0	0
			Итого: РАЙОНЫ	31 223	7 808	710	17 768	2 567	626	0	1 744	0	7 410	6 484	1 398	0	0
			Областные МУ														
173	3	62	ГБУЗ "ЧОКБ"	1 999	0	0	1 999	0	0	0	0	0	0	1 002	3	0	3
174	3	55	ГБУЗ ЧОДКБ	2 629	864	622	1 107	0	24	0	12	0	54	559	6	0	6

№ п/п	Уровень	Код МО	Наименование МО, территорий	Поликлиника										Скорая медицинская помощь			
				Всего посещений (гр.33+гр.34+ гр.35+гр.36+ гр.37+гр.38+ гр.39+гр.40)	в том числе								Стоматология (УЕТ)	Количество обращений (включая стоматологические)	Всего, вызовов	в том числе с проведением тромболизиса (из графы 43)	в том числе проведение медицинской эвакуации (консультации) (из графы 43)
					поликлиника (за искл. стоматологических посещений)				стоматология (пос.)								
					врач. и фельдш. посещения (за искл. однократ. посещений с л/д целью) с проф целью	однократные посещения с л/д целью	врач. и фельдш. посещения с л/д целью (за искл. однократ. пос с л/д)	врач. и фельдш. посещения по неотлож. мед. помощи	посещения с проф. целью (за искл. однократ. посещений с л/д целью)	однократные посещения с л/д целью	посещения с л/д целью (за искл. однократ. пос. с л/д целью)	посещения по неотлож. мед. помощи					
			1	32	33	34	35	36	37	38	39	40	41	42	43	44	45
175	3	66	ГБУЗ "ЧОКЦО и ЯМ"	1 544	0	0	1 544	0	0	0	0	0	0	772	0	0	0
176	3	70	ГБУЗ "ЧОККВД"	988	378	0	610	0	0	0	0	0	305	0	0	0	0
177	2	63	ГБУЗ "ЧОКТИВВ"	996	215	0	704	0	9	0	68	0	288	386	0	0	0
178	2	65	ГБУЗ "ОСП"	1 660	0	0	0	0	98	0	1 397	165	5 590	688	0	0	0
179	2	468	ГБУЗ "ЧОЦР"	0	0	0	0	0	0	0	0	0	0	0	0	0	0
180	3	58	ГБУЗ "ОПЦ"	648	303	9	318	0	6	0	12	0	57	167	0	0	0
181	2	76	ГБУЗ "ЧОКД"	377	33	0	344	0	0	0	0	0	0	172	0	0	0
182	3	639	ФГБУ "ФЦССХ" Минздрава России (г.Челябинск)	170	0	0	170	0	0	0	0	0	85	0	0	0	0
183		436	ГБУЗ Челябинское областное патологоанатомическое бюро	0													
184		75	ГБУЗ ЧелОблЦентр мед профилактики	0													
			Итого: ОБЛАСТЬ	11 011	1 793	631	6 796	0	137	0	1 489	165	5 989	4 136	9	0	9
			ГУЗ														
185	2	89	ГБУЗ "ОКВД № 3"	3 243	602	525	2 116	0	0	0	0	0	745	0	0	0	0
186	2	172	ГБУЗ "ОКВД № 4"	1 371	669	0	702	0	0	0	0	0	247	0	0	0	0
187	3	171	ГБУЗ "ООД № 2"	356	0	0	356	0	0	0	0	0	178	0	0	0	0
188	2	155	ГБУЗ "ООД № 3"	126	0	0	126	0	0	0	0	0	63	0	0	0	0
			Итого: ГУЗ	5 096	1 271	525	3 300	0	0	0	0	0	1 233	0	0	0	0
			ИТОГО по Чел. обл.	262 633	59 499	7 084	155 959	17 193	5 329	0	17 329	240	79 773	60 382	9 193	0	18
			МУ за пределами области														
189		746	ООО МД Проект 2010 г. Уфа	0													
190		732	ООО УралКлиничЛечРеабилЦентр г. Н.Тагил	0													
191		763	ООО "Дистанционная медицина" г. Москва	0													
192		694	ФГБНУ Томский НИМЦ	0													
193		770	ФГКУ "СКС "Приволжский" Мин.Обор. РФ	0													
			Итого по МУ за пределами ЧО	0	0	0	0	0	0	0	0	0	0	0	0	0	0
			ИТОГО по ТП ОМС Челябинской обл.	262 633	59 499	7 084	155 959	17 193	5 329	0	17 329	240	79 773	60 382	9 193	0	18

Екатер.филиал СОГАЗ-Мед
итого за 2018 год

[illegible]

№ п/п	Уровень	Кол. МО	Наименование МО, территорий	Круглосуточный стационар																			
				Всего		В рамках базовой программы ОМС		в том числе						В рамках сверх базовой программы ОМС		в том числе							
								высокотехнологична я мед.помощь		мед.помощь по медицинской реабилитации		в том числе по детской медицинской				ВИЧ		высокотехнологична я мед.помощь		мед.помощь по медицинской реабилитации		мед.помощь по профилю "кардиологические"	
				случаи госпитализации (гр.4+гр.12)	к/дни (гр.5+гр.13)	случаи госпитализации	к/дни	случаи госпитализации (из графы 4)	к/дни (из графы 5)	случаи госпитализации (из графы 4)	к/дни (из графы 5)	случаи госпитализации (из графы 8)	к/дни (из графы 9)	случаи госпитализации	к/дни	случаи госпитализации (из графы 12)	к/дни (из графы 13)	случаи госпитализации (из графы 12)	к/дни (из графы 13)	случаи госпитализации (из графы 12)	к/дни (из графы 13)	случаи госпитализации (из графы 12)	к/дни (из графы 13)
			1	2	3	4	5	6	7	8	9	10	11	12	13	14	15	16	17	18	19	20	21
			Катав-Ивановский МР																				
27	1	278	ГБУЗ "Районная больница г. Катав-Ивановск"	132	1 410	132	1 410	0	0	0	0	0	0	0	0	0	0	0	0	0	0	0	0
			Итого: Катав-Ивановский МР	132	1 410	132	1 410	0	0	0	0	0	0	0	0	0	0	0	0	0	0	0	0
			Копейский ГО																				
28	2	148	ГБУЗ "ГБ № 1 г.Копейск"	697	5 241	697	5 241	0	0	0	0	0	0	0	0	0	0	0	0	0	0	0	0
29	1	150	ГБУЗ "Городская больница № 3 г.Копейск"	0	0	0	0	0	0	0	0	0	0	0	0	0	0	0	0	0	0	0	0
30	1	157	ГБУЗ "ГДП № 1 г.Копейск"	0	0	0	0	0	0	0	0	0	0	0	0	0	0	0	0	0	0	0	0
31	1	158	ГБУЗ "Стоматологическая поликлиника г. Копейск"	0	0	0	0	0	0	0	0	0	0	0	0	0	0	0	0	0	0	0	0
32	1	420	ГБУЗ "ВФД г.Копейск"	0	0	0	0	0	0	0	0	0	0	0	0	0	0	0	0	0	0	0	0
33	1	491	ГБУЗ "ССМП г.Копейск"	0	0	0	0	0	0	0	0	0	0	0	0	0	0	0	0	0	0	0	0
			Итого: Копейский ГО	697	5 241	697	5 241	0	0	0	0	0	0	0	0	0	0	0	0	0	0	0	0
			Коркинский МР																				
34	2	210	ГБУЗ "Городская больница № 1 г. Коркино"	193	1 617	193	1 617	0	0	0	0	0	0	0	0	0	0	0	0	0	0	0	0
35	1	211	ГБУЗ "Городская больница № 2 г. Коркино"	36	310	36	310	0	0	0	0	0	0	0	0	0	0	0	0	0	0	0	0
36	1	212	ГБУЗ "Городская больница № 3 г. Коркино"	0	0	0	0	0	0	0	0	0	0	0	0	0	0	0	0	0	0	0	0
37	1	213	ГБУЗ "Городская детская больница г. Коркино"	35	292	35	292	0	0	0	0	0	0	0	0	0	0	0	0	0	0	0	0
38	1	675	ГБУЗ "Станция скорой медицинской помощи г.Коркино"	0	0	0	0	0	0	0	0	0	0	0	0	0	0	0	0	0	0	0	0
39	1	633	ООО "НоваАрт"	0	0	0	0	0	0	0	0	0	0	0	0	0	0	0	0	0	0	0	0
40	1	740	ООО "НоваАрт"	0	0	0	0	0	0	0	0	0	0	0	0	0	0	0	0	0	0	0	0
			Итого: Коркинский МР	264	2 219	264	2 219	0	0	0	0	0	0	0	0	0	0	0	0	0	0	0	0
			Кыштымский ГО																				
41	2	216	ГБУЗ "Городская больница им. А.П. Силаева г.Кыштым"																				

№ п/п	Уровень	Код МО	Наименование МО, территорий	Круглосуточный стационар																				
				Всего	В рамках базовой программы ОМС	в том числе						В рамках сверх базовой программы ОМС	в том числе											
						высокотехнологичная мед.помощь		мед.помощь по медицинской реабилитации		в том числе по детской медицинской			ВИЧ		высокотехнологичная мед.помощь		мед.помощь по медицинской реабилитации		мед.помощь по профилю "кардиологические"					
						случаи госпитализации (гр.4+гр.12)	к/дни (гр.5+гр.13)	случаи госпитализации (из графы 4)	к/дни (из графы 5)	случаи госпитализации (из графы 4)	к/дни (из графы 5)				случаи госпитализации (из графы 8)	к/дни (из графы 9)	случаи госпитализации (из графы 12)	к/дни (из графы 13)	случаи госпитализации (из графы 12)	к/дни (из графы 13)	случаи госпитализации (из графы 12)	к/дни (из графы 13)	случаи госпитализации (из графы 12)	к/дни (из графы 13)
			1	2	3	4	5	6	7	8	9	10	11	12	13	14	15	16	17	18	19	20	21	
175	3	66	ГБУЗ "ЧОКЦО и ЯМ"	622	6 646	622	6 646	0	0	0	0	0	0	0	0	0	0	0	0	0	0	0	0	0
176	3	70	ГБУЗ "ЧОККВД"	60	1 033	60	1 033	12	300	0	0	0	0	0	0	0	0	0	0	0	0	0	0	0
177	2	63	ГБУЗ "ЧОКТИВВ"	133	2 148	133	2 148	0	0	0	0	0	0	0	0	0	0	0	0	0	0	0	0	0
178	2	65	ГБУЗ "ОСП"	0	0	0	0	0	0	0	0	0	0	0	0	0	0	0	0	0	0	0	0	0
179	2	468	ГБУЗ "ЧОЦР"	69	1 331	68	1 321	0	0	68	1 321	30	375	1	10	0	0	0	0	1	10	0	0	0
180	3	58	ГБУЗ "ОПЦ"	502	3 298	502	3 298	24	246	0	0	0	0	0	0	0	0	0	0	0	0	0	0	0
181	2	76	ГБУЗ "ЧОКД"	0	0	0	0	0	0	0	0	0	0	0	0	0	0	0	0	0	0	0	0	0
182	3	639	ФГБУ "ФЦССХ" Минздрава России (г.Челябинск)	122	510	122	510	39	173	0	0	0	0	0	0	0	0	0	0	0	0	0	0	0
183		436	ГБУЗ Челябинское областное патологоанатомическое бюро	0	0																			
184		75	ГБУЗ ЧелОблЦентр мед профилактики	0	0																			
			Итого: ОБЛАСТЬ	3 340	31 001	3 338	30 982	160	1 789	132	1 962	94	1 016	2	19	0	0	1	9	1	10	0	0	0
			ГУЗ																					
185	2	89	ГБУЗ "ОКВД № 3"	48	773	48	773	0	0	0	0	0	0	0	0	0	0	0	0	0	0	0	0	0
186	2	172	ГБУЗ "ОКВД № 4"	12	134	12	134	0	0	0	0	0	0	0	0	0	0	0	0	0	0	0	0	0
187	3	171	ГБУЗ "ООД № 2"	134	1 472	134	1 472	0	0	0	0	0	0	0	0	0	0	0	0	0	0	0	0	0
188	2	155	ГБУЗ "ООД № 3"	107	1 211	107	1 211	0	0	0	0	0	0	0	0	0	0	0	0	0	0	0	0	0
			Итого: ГУЗ	301	3 590	301	3 590	0	0	0	0	0	0	0	0	0	0	0	0	0	0	0	0	0
			ИТОГО по Чел. обл.	24 681	224 602	24 500	221 538	303	3 291	409	6 688	135	1 609	181	3 064	24	518	36	376	121	2 170	0	0	0
			МУ за пределами области																					
189		746	ООО МД Проект 2010 г. Уфа	0	0																			
190	3	732	ООО "УКЛРЦ"	1	7	1	7	1	7	0	0	0	0	0	0	0	0	0	0	0	0	0	0	0
191		763	ООО "Дистанционная медицина" г. Москва	0	0																			
192		694	ФГБНУ Томский НИМЦ	0	0																			
193		770	ФГКУ "СКК "Приволжский" Мин.Обор. РФ	0	0																			
			Итого по МУ за пределами ЧО	1	7	1	7	1	7	0	0	0	0	0	0	0	0	0	0	0	0	0	0	0
			ИТОГО по ТП ОМС Челябинской обл.	24 682	224 609	24 501	221 545	304	3 298	409	6 688	135	1 609	181	3 064	24	518	36	376	121	2 170	0	0	0

Распределение объемов при

№ п/п	Уровень	Код МО	Наименование МО, территорий	Дневные стационары всех типов (включая вспомогательные репродуктивные технологии (ЭКО))									
				Всего по ДС		ДС при КС		ДС при АПП		СД при АПП		в том числе ЭКО	
				случаи лечения (гр.24+гр.26+ гр.28)	пациенто-дни (гр.25+гр.27+г р.29)	случаи лечения	пациенто- дни	случаи лечения	пациенто-дни	случаи лечения	пациенто- дни	случаи лечения (из графы 22)	пациенто-дни (из графы 23)
			1	22	23	24	25	26	27	28	29	30	31
			ГОРОДА										
			Ашинский МР										
1	2	242	ГБУЗ "Городская больница № 1 г.Аша"	24	294	12	156	12	138	0	0	0	0
2	1	241	ГБУЗ "Городская больница №2 г.Аша"	36	333	0	0	36	333	0	0	0	0
3	1	244	ГБУЗ "Городская больница г.Сим"	48	558	0	0	48	558	0	0	0	0
4	1	243	ГБУЗ "Городская больница г.Миньяр"	20	218	0	0	20	218	0	0	0	0
5	1	537	ГБУЗ "Кропачевская городская больница"	12	120	0	0	12	120	0	0	0	0
6	1	408	ПАО "Ашинский метзавод"	0	0	0	0	0	0	0	0	0	0
			Итого: Ашинский МР	140	1 523	12	156	128	1 367	0	0	0	0
			Верхнеуфалейский ГО										
7	1	198	ГБУЗ "Городская больница г. Верхний Уфалей"	72	594	0	0	72	594	0	0	0	0
8	1	203	ГБУЗ "Стоматологическая поликлиника г.Верхний Уфалей"	0	0	0	0	0	0	0	0	0	0
			Итого: Верхнеуфалейский ГО	72	594	0	0	72	594	0	0	0	0
			Еманжелинский МР										
9	2	205	ГБУЗ "Городская больница № 1 г.Еманжелинск"	107	1 027	0	0	107	1 027	0	0	0	0
			Итого: Еманжелинский МР	107	1 027	0	0	107	1 027	0	0	0	0
			Златоустовский ГО										
10	1	134	ГБУЗ "ГБ № 1 г.Златоуст"	48	328	0	0	48	328	0	0	0	0
11	1	135	ГБУЗ "ГБ" № 2 г.Златоуст"	48	310	0	0	48	310	0	0	0	0
12	2	136	ГБУЗ "ГБ № 3 г.Златоуст"	72	655	0	0	72	655	0	0	0	0
13	2	455	ГБУЗ "Городская больница № 4 г.Златоуст"	37	116	0	0	37	116	0	0	0	0
14		139	ГБУЗ ГДБ №1 г.Златоуст	0	0								
15	2	140	ГБУЗ "ГДБ г.Златоуст"	59	504	0	0	59	504	0	0	0	0
16		147	ГБУЗ ГДП г.Златоуст	0	0								
17	2	142	ГБУЗ "Родильный дом г.Златоуст"	60	450	0	0	60	450	0	0	0	0
18	1	552	ГБУЗ "ВФД г.Златоуст"	0	0	0	0	0	0	0	0	0	0
19	1	674	ГБУЗ "ССМП г.Златоуст"	0	0	0	0	0	0	0	0	0	0
20	1	438	НУЗ "Отделенческая больница ст.Златоуст ОАО "РЖД"	24	169	0	0	24	169	0	0	0	0
21		719	ООО Центр семейной медицины "Созвездие"	0	0								
22		761	ООО "Здоровье"	0	0								
			Итого: Златоустовский ГО	348	2 532	0	0	348	2 532	0	0	0	0
			Карабашский ГО										
23	1	209	ГБУЗ "Городская больница г.Карабаш"	9	55	0	0	9	55	0	0	0	0
			Итого: Карабашский ГО	9	55	0	0	9	55	0	0	0	0
			Карталинский МР										
24	2	264	Карталинская горбольница	60	511	0	0	60	511	0	0	0	0
25	1	441	НУЗ "Узловая больница ст. Карталы ОАО "РЖД"	17	182	0	0	17	182	0	0	0	0
			Итого: Карталинский МР	77	693	0	0	77	693	0	0	0	0
			Локомотивный ГО										
26	1	447	ГБУЗ "Областная больница"поселка Локомотивный	12	120	12	120	0	0	0	0	0	0
			Итого: Локомотивный ГО	12	120	12	120	0	0	0	0	0	0

№ п/п	Уровень	Код МО	Наименование МО, территорий	Дневные стационары всех типов (включая вспомогательные репродуктивные технологии (ЭКО))									
				Всего по ДС		ДС при КС		ДС при АПП		СД при АПП		в том числе ЭКО	
				случаи лечения (гр.24+гр.26+ гр.28)	пациенто-дни (гр.25+гр.27+г р.29)	случаи лечения	пациенто- дни	случаи лечения	пациенто-дни	случаи лечения	пациенто- дни	случаи лечения (из графы 22)	пациенто-дни (из графы 23)
			1	22	23	24	25	26	27	28	29	30	31
			Катав-Ивановский МР										
27	1	278	ГБУЗ "Районная больница г. Катав-Ивановск"	20	244	0	0	20	244	0	0	0	0
			Итого: Катав-Ивановский МР	20	244	0	0	20	244	0	0	0	0
			Копейский ГО										
28	2	148	ГБУЗ "ГБ № 1 г.Копейск"	216	1 314	50	223	166	1 091	0	0	0	0
29	1	150	ГБУЗ "Городская больница № 3 г.Копейск"	48	390	0	0	36	290	12	100	0	0
30	1	157	ГБУЗ "ГДП № 1 г.Копейск"	48	336	0	0	36	252	12	84	0	0
31	1	158	ГБУЗ "Стоматологическая поликлиника г. Копейск"	0	0	0	0	0	0	0	0	0	0
32	1	420	ГБУЗ "ВФД г.Копейск"	0	0	0	0	0	0	0	0	0	0
33	1	491	ГБУЗ "ССМП г.Копейск"	0	0	0	0	0	0	0	0	0	0
			Итого: Копейский ГО	312	2 040	50	223	238	1 633	24	184	0	0
			Коркинский МР										
34	2	210	ГБУЗ "Городская больница № 1 г. Коркино"	73	477	24	94	49	383	0	0	0	0
35	1	211	ГБУЗ "Городская больница № 2 г. Коркино"	20	108	0	0	20	108	0	0	0	0
36	1	212	ГБУЗ "Городская больница № 3 г. Коркино"	12	65	0	0	12	65	0	0	0	0
37	1	213	ГБУЗ "Городская детская больница г. Коркино"	0	0	0	0	0	0	0	0	0	0
38	1	675	ГБУЗ "Станция скорой медицинской помощи г.Коркино"	0	0	0	0	0	0	0	0	0	0
39	1	633	ООО "НоваАрт"	0	0	0	0	0	0	0	0	0	0
40	1	740	ООО "НоваАРТ"	0	0	0	0	0	0	0	0	0	0
			Итого: Коркинский МР	105	650	24	94	81	556	0	0	0	0
			Кыштымский ГО										
41	2	216	ГБУЗ "Городская больница им. А.П. Силаева г.Кыштым"	102	667	0	0	102	667	0	0	0	0
			Итого: Кыштымский ГО	102	667	0	0	102	667	0	0	0	0
			Магнитогорский ГО										
42	3	159	ГАУЗ "Городская больница № 1 им. Г.И. Дробышева г.Магнитогорск"	163	1 474	0	0	151	1 358	12	116	0	0
43	3	590	ГАУЗ "Городская больница № 2 г. Магнитогорск"	59	826	0	0	53	730	6	96	0	0
44	3	161	ГАУЗ "Городская больница № 3 г.Магнитогорск"	180	1 282	0	0	156	1 140	24	142	0	0
45	3	164	ГАУЗ "Детская городская больница г.Магнитогорск"	214	2 206	0	0	203	2 115	11	91	0	0
46	3	160	АНО "ЦКМСЧ"	132	1 043	24	144	96	815	12	84	0	0
47	2	165	ГАУЗ "Родильный дом № 1 г.Магнитогорск"	60	490	24	256	36	234	0	0	0	0
48	2	166	ГБУЗ "Родильный дом № 2 г. Магнитогорск"	48	284	36	221	12	63	0	0	0	0
49	2	167	ГБУЗ "Родильный дом № 3 г. Магнитогорск"	24	206	12	98	12	108	0	0	0	0
50	1	178	ГБУЗ "Детская городская поликлиника № 2 г.Магнитогорск"	23	143	0	0	23	143	0	0	0	0
51	1	184	ГБУЗ "Детская городская поликлиника № 1 г.Магнитогорск"	12	74	0	0	0	0	12	74	0	0
52	1	179	ГБУЗ "Детская городская поликлиника № 3 г.Магнитогорск"	12	72	0	0	12	72	0	0	0	0
53	1	182	ГБУЗ "Стоматологическая поликлиника № 2 г.Магнитогорск"	0	0	0	0	0	0	0	0	0	0
54	1	183	ГБУЗ "Стоматологическая поликлиника № 1 г.Магнитогорск"	0	0	0	0	0	0	0	0	0	0
55	1	180	ГБУЗ "Детская стоматологическая поликлиника г.Магнитогорск"	0	0	0	0	0	0	0	0	0	0
56	1	676	ГБУЗ "Станция скорой медицинской помощи г.Магнитогорск"	0	0	0	0	0	0	0	0	0	0
57	2	712	ООО "ДНК КЛИНИКА"	2	4	0	0	2	4	0	0	2	4

№ п/п	Уровень	Код МО	Наименование МО, территорий	Дневные стационары всех типов (включая вспомогательные репродуктивные технологии (ЭКО))									
				Всего по ДС		ДС при КС		ДС при АПП		СД при АПП		в том числе ЭКО	
				случаи лечения (гр.24+гр.26+ гр.28)	пациенто-дни (гр.25+гр.27+г р.29)	случаи лечения	пациенто- дни	случаи лечения	пациенто-дни	случаи лечения	пациенто- дни	случаи лечения (из графы 22)	пациенто-дни (из графы 23)
			1	22	23	24	25	26	27	28	29	30	31
58	2	690	АО "Центр семейной медицины"	12	24	0	0	12	24	0	0	12	24
59		671	ООО Медицина плюс	0	0								
60		709	ООО ЛДЦ МИБС им.С.Березина	0	0								
61		727	ООО "Рикон"	0	0								
62		768	ООО "НовоМед"	0	0								
			Итого: Магнитогорский ГО	941	8 128	96	719	768	6 806	77	603	14	28
			Миасский ГО										
63	1	186	ГБУЗ "ГБ № 1 г.Миасс"	48	474	0	0	36	378	12	96	0	0
64	3	187	ГБУЗ "Городская больница № 2 г.Миасс"	228	1 837	12	14	192	1 616	24	207	0	0
65	3	188	ГБУЗ "Городская больница № 3 г.Миасс"	36	326	0	0	36	326	0	0	0	0
66	2	452	ГБУЗ "Городская больница № 4 г.Миасс"	25	239	0	0	25	239	0	0	0	0
67	1	451	ГБУЗ "СП г.Миасс"	0	0	0	0	0	0	0	0	0	0
68	1	193	ГБУЗ "ССМП г.Миасс"	0	0	0	0	0	0	0	0	0	0
69	1	433	ФГБУЗ МСЧ № 92 ФМБА России	24	311	0	0	24	311	0	0	0	0
70		764	ООО "МРТ ПЛЮС"	0	0								
			Итого: Миасский ГО	361	3 187	12	14	313	2 870	36	303	0	0
			Озерский ГО										
71	2	453	ФГБУЗ КБ № 71 ФМБА России	183	1 928	119	1 286	64	642	0	0	0	0
			Итого: Озерский ГО	183	1 928	119	1 286	64	642	0	0	0	0
			Пластовский МР										
72	1	218	ГБУЗ "Городская больница г.Пласт"	36	344	0	0	36	344	0	0	0	0
			Итого: Пластовский МР	36	344	0	0	36	344	0	0	0	0
			Саткинский МР										
73	2	404	ГБУЗ "Районная больница г.Сатка"	185	1 983	0	0	185	1 983	0	0	0	0
74	1	530	ГБУЗ "ССМП г.Сатка"	0	0	0	0	0	0	0	0	0	0
			Итого: Саткинский МР	185	1 983	0	0	185	1 983	0	0	0	0
			Снежинский ГО										
75	2	444	ФГБУЗ ЦМСЧ № 15 ФМБА России	68	771	0	0	68	771	0	0	0	0
76	2	728	ООО "ЯМТ - Снежинск"	0	0	0	0	0	0	0	0	0	0
			Итого: Снежинский ГО	68	771	0	0	68	771	0	0	0	0
			Трехгорный ГО										
77	2	445	ФГБУЗ МСЧ № 72 ФМБА России	62	588	0	0	50	485	12	103	0	0
			Итого: Трехгорный ГО	62	588	0	0	50	485	12	103	0	0
			Троицкий ГО										
78	3	295	ГБУЗ "Областная больница г.Троицк"	178	1 432	0	0	178	1 432	0	0	0	0
			Итого: Троицкий ГО	178	1 432	0	0	178	1 432	0	0	0	0
			Усть-Катавский ГО										
79	1	403	ФГБУЗ МСЧ № 162 ФМБА России	19	216	19	216	0	0	0	0	0	0
			Итого: Усть-Катавский ГО	19	216	19	216	0	0	0	0	0	0
			Челябинский ГО										
80	2	315	ГБУЗ "Областная больница г.Челябуль"	128	1 256	0	0	117	1 166	11	90	0	0
81	1	647	ООО "Смайл"	0	0	0	0	0	0	0	0	0	0
			Итого: Челябинский ГО	128	1 256	0	0	117	1 166	11	90	0	0
			Челябинский ГО										
82	3	79	МАУЗ ОТКЗ ГКБ № 1	202	1 918	12	78	190	1 840	0	0	0	0
83	2	91	МБУЗ ГКБ № 2	110	816	0	0	110	816	0	0	0	0
84	3	456	ГБУЗ "ОКБ № 3"	303	2 486	15	76	276	2 289	12	121	0	0

№ п/п	Уровень	Код МО	Наименование МО, территорий	Дневные стационары всех типов (включая вспомогательные репродуктивные технологии (ЭКО))									
				Всего по ДС		ДС при КС		ДС при АПП		СД при АПП		в том числе ЭКО	
				случаи лечения (гр.24+гр.26+ гр.28)	пациенто-дни (гр.25+гр.27+г р.29)	случаи лечения	пациенто- дни	случаи лечения	пациенто-дни	случаи лечения	пациенто- дни	случаи лечения (из графы 22)	пациенто-дни (из графы 23)
			1	22	23	24	25	26	27	28	29	30	31
85		92	ГБУЗ ОКБ № 4	0	0								
86	3	93	МБУЗ ГКБ № 5	75	592	0	0	75	592	0	0	0	0
87	3	85	МБУЗ ГКБ № 6	192	1 730	12	80	180	1 650	0	0	0	0
88	3	88	ФГБОУ ВО ЮУГМУ Минздрава России	168	1 401	0	0	168	1 401	0	0	0	0
89	3	94	МАУЗ ОЗП ГКБ № 8	282	2 779	84	1 092	187	1 611	11	76	0	0
90	3	95	МАУЗ ГКБ № 9	156	1 225	12	78	120	911	24	236	0	0
91	3	86	ГБУЗ "ОКБ № 2"	192	1 572	44	286	124	1 078	24	208	0	0
92	3	413	МАУЗ ГКБ №11	132	920	0	0	132	920	0	0	0	0
93	1	96	МБУЗ ГБ № 14	60	478	0	0	60	478	0	0	0	0
94	1	98	МБУЗ ГБ №16	48	395	0	0	48	395	0	0	0	0
95	3	440	НУЗ "Дорожная клиническая больница на ст.Челябинск ОАО "РЖД"	219	1 586	0	0	219	1 586	0	0	0	0
96	3	99	МАУЗ ДГКБ № 1	89	872	0	0	78	800	11	72	0	0
97	2	439	МБУЗ ДГКБ № 7	60	550	0	0	48	450	12	100	0	0
98	3	90	МБУЗ ДГКБ № 8	97	705	24	233	65	422	8	50	0	0
99	1	119	МБУЗ ГКП № 5	130	1 023	0	0	82	639	48	384	0	0
100		87	МБУЗ ГКП № 7	0	0								
101	1	122	МБУЗ "ГКП № 8"	36	331	0	0	36	331	0	0	0	0
102	1	417	МБУЗ "ДГКП № 1"	12	86	0	0	0	0	12	86	0	0
103	1	125	МБУЗ Детская городская поликлиника № 4	12	83	0	0	0	0	12	83	0	0
104	1	415	МБУЗ ДГП № 6	48	357	0	0	36	261	12	96	0	0
105	1	127	МБУЗ ДГКП № 8	54	372	0	0	44	294	10	78	0	0
106	2	102	МБУЗ "ДГКП № 9"	12	103	0	0	12	103	0	0	0	0
107	1	130	МБУЗ СП № 1	0	0	0	0	0	0	0	0	0	0
108	1	132	ООО "Стоматологическая поликлиника № 3"	0	0	0	0	0	0	0	0	0	0
109	1	401	ООО "СП № 4"	0	0	0	0	0	0	0	0	0	0
110	1	133	МБУЗ СП №6	0	0	0	0	0	0	0	0	0	0
111	1	529	НУЗ "Дорожная стоматологическая поликлиника на ст.Челябинск ОАО "РЖД"	0	0	0	0	0	0	0	0	0	0
112	1	672	МБУЗ ССМП	0	0	0	0	0	0	0	0	0	0
113	1	546	ФКУЗ "МСЧ МВД России по Челябинской области"	0	0	0	0	0	0	0	0	0	0
114	2	678	ФГБУН УНПЦ РМ ФМБА России	0	0	0	0	0	0	0	0	0	0
115	2	635	ООО МЦ "Лотос"	12	36	0	0	12	36	0	0	0	0
116	1	634	ООО "Неврологическая клиника доктора Бубновой И.Д."	0	0	0	0	0	0	0	0	0	0
117	3	668	ООО МК "ЭФ ЭМ СИ"	0	0	0	0	0	0	0	0	0	0
118	2	679	МАУЗ "Центр ВРТ"	24	48	0	0	24	48	0	0	24	48
119	2	691	ООО "ЦЕНТР ДИАЛИЗА"	324	4 212	0	0	324</					

№ п/п	Уровень	Кол МО	Наименование МО, территорий	Дневные стационары всех типов (включая вспомогательные репродуктивные технологии (ЭКО))									
				Всего по ДС		ДС при КС		ДС при АПП		СД при АПП		в том числе ЭКО	
				случаи лечения (гр.24+гр.26+гр.28)	пациенто-дни (гр.25+гр.27+гр.29)	случаи лечения	пациенто-дни	случаи лечения	пациенто-дни	случаи лечения	пациенто-дни	случаи лечения (из графы 22)	пациенто-дни (из графы 23)
			I	22	23	24	25	26	27	28	29	30	31
128	2	749	ГБУЗ "Центр медицинской реабилитации "Вдохновение"	36	551	36	551	0	0	0	0	0	0
129	1	698	МБОУ "Лицей № 11 г.Челябинска"	0	0	0	0	0	0	0	0	0	0
130	1	738	ООО "ЕВРОДЕНТ"	0	0	0	0	0	0	0	0	0	0
131	3	689	ООО "Канон"	0	0	0	0	0	0	0	0	0	0
132	2	747	ООО "ЦАГ № 1"	1	2	0	0	1	2	0	0	1	2
133	2	756	ООО "Эксперт"	1	2	0	0	1	2	0	0	1	2
134		658	ООО ЛДЦ МИБС-Челябинск	0	0								
135	1	752	ООО "Фортуна"	0	0	0	0	0	0	0	0	0	0
136	1	771	ООО "Полимедика Челябинск"	94	753	0	0	94	753	0	0	0	0
137	1	760	ООО ЛПМО "Золотое сечение"	1	3	0	0	1	3	0	0	0	0
138	1	765	ООО "ВЭХ ОМС"	12	36	0	0	12	36	0	0	0	0
139	1	707	ООО МО "Оптик-Центр"	1	4	1	4	0	0	0	0	0	0
140	1	762	ООО "Лакшми"	0	0	0	0	0	0	0	0	0	0
141	1	766	ООО "ПолиКлиника"	13	51	0	0	13	51	0	0	0	0
142	1	769	ООО "ТИМЕНЕЙ"	1	8	1	8	0	0	0	0	0	0
			Итого: Челябинский ГО	3 258	28 806	253	2 738	2 809	24 478	196	1 590	27	52
			Южноуральский ГО										
143	2	222	ГБУЗ "Городская больница г.Южноуральск"	48	392	0	0	48	392	0	0	0	0
			Итого: Южноуральский ГО	48	392	0	0	48	392	0	0	0	0
			Итого: ГОРОДА	6 771	59 176	597	5 566	5 818	50 737	356	2 873	41	80
			РАЙОНЫ										
			Агаповский МР										
144	1	224	МУЗ Агаповская ЦРБ администрации Агаповского муниципального района	36	368	0	0	36	368	0	0	0	0
			Итого: Агаповский МР	36	368	0	0	36	368	0	0	0	0
			Аргаяшский МР										
145	1	234	ГБУЗ "Районная больница с.Аргаяш"	75	488	0	0	47	324	28	164	0	0
			Итого: Аргаяшский МР	75	488	0	0	47	324	28	164	0	0
			Брединский МР										
146	1	248	ГБУЗ "Районная больница п.Бреды"	24	250	0	0	24	250	0	0	0	0
			Итого: Брединский МР	24	250	0	0	24	250	0	0	0	0
			Варненский МР										
147	2	324	ГБУЗ "Районная больница с.Варна"	43	412	21	164	22	248	0	0	0	0
			Итого: Варненский МР	43	412	21	164	22	248	0	0	0	0
			Верхнеуральский МР										
148	1	257	ГБУЗ "Районная больница г.Верхнеуральск"	65	515	23	141	42	374	0	0	0	0
149	1	734	ООО "Санаторий "Карагайский бор"	0	0	0	0	0	0	0	0	0	0
			Итого: Верхнеуральский МР	65	515	23	141	42	374	0	0	0	0
			Еткульский МР										
150	1	329	ГБУЗ "Районная										

№ п/п	Уровень	Код МО	Наименование МО, территорий	Дневные стационары всех типов (включая вспомогательные репродуктивные технологии (ЭКО))									
				Всего по ДС		ДС при КС		ДС при АПП		СД при АПП		в том числе ЭКО	
				случаи лечения (гр.24+гр.26+ гр.28)	пациенто-дни (гр.25+гр.27+г р.29)	случаи лечения	пациенто- дни	случаи лечения	пациенто-дни	случаи лечения	пациенто- дни	случаи лечения (из графы 22)	пациенто-дни (из графы 23)
			1	22	23	24	25	26	27	28	29	30	31
153	1	334	ГБУЗ "Районная больница с.Кизильское"	36	309	0	0	36	309	0	0	0	0
			Итого: Кизильский МР	36	309	0	0	36	309	0	0	0	0
			Красноармейский МР										
154	1	344	МУ "Красноармейская ЦРБ"	72	738	0	0	72	738	0	0	0	0
			Итого: Красноармейский МР	72	738	0	0	72	738	0	0	0	0
			Кунашакский МР										
155	1	354	ГБУЗ "Районная больница с.Кунашак"	45	394	0	0	45	394	0	0	0	0
			Итого: Кунашакский МР	45	394	0	0	45	394	0	0	0	0
			Кусинский МР										
156	1	282	ГБУЗ "Районная больница г.Куса"	48	339	0	0	48	339	0	0	0	0
157		280	ГБУЗ Магнитская ГБ	0	0								
			Итого: Кусинский МР	48	339	0	0	48	339	0	0	0	0
			Нагайбакский МР										
158	1	363	ГБУЗ "Районная больница с.Фершампенуаз"	24	170	0	0	12	86	12	84	0	0
			Итого: Нагайбакский МР	24	170	0	0	12	86	12	84	0	0
			Нязепетровский МР										
159	1	286	ГБУЗ "Районная больница г.Нязепетровск"	27	170	0	0	27	170	0	0	0	0
			Итого: Нязепетровский МР	27	170	0	0	27	170	0	0	0	0
			Октябрьский МР										
160	1	372	МУЗ "Октябрьская ЦРБ"	60	662	0	0	60	662	0	0	0	0
			Итого: Октябрьский МР	60	662	0	0	60	662	0	0	0	0
			Сосновский МР										
161	1	378	МБУЗ Сосновская ЦРБ	80	806	0	0	56	587	24	219	0	0
162	1	640	ООО Стоматологическая клиника "Нео-Дент"	0	0	0	0	0	0	0	0	0	0
			Итого: Сосновский МР	80	806	0	0	56	587	24	219	0	0
			Увельский МР										
163	1	306	ГБУЗ "Районная больница п.Увельский"	66	567	0	0	66	567	0	0	0	0
164		767	ООО "Санаторий Урал"	0	0								
			Итого: Увельский МР	66	567	0	0	66	567	0	0	0	0
			Уйский МР										
165	1	391	ГБУЗ "Районная больница с.Уйское"	42	326	0	0	32	241	10	85	0	0
			Итого: Уйский МР	42	326	0	0	32	241	10	85	0	0
			Чебаркульский МР										
166		318	ГБУЗ УБ с.Травники	0	0								
167		317	ГБУЗ УБ с.Кундравы	0	0								
168		320	ГБУЗ УБ п.Тимирязевский	0	0								
169		319	ГБУЗ УБ с.Варламово	0	0								
170		316	ГБУЗ УБ с.Филимоново	0	0								
171		471	ООО "Курорт "Кисегач"	0	0								
			Итого: Чебаркульский МР	0	0	0	0	0	0	0	0	0	0
			Чесменский МР										
172	1	397	ГБУЗ "Районная больница с.Чесма"	35	388	0	0	35	388	0	0	0	0
			Итого: Чесменский МР	35	388	0	0	35	388	0	0	0	0
			Итого: РАЙОНЫ	856	7 631	44	305	738	6 774	74	552	0	0
			Областные МУ										
173	3	62	ГБУЗ "ЧОКБ"	72	936	72	936	0	0	0	0	0	0
174	3	55	ГБУЗ ЧОДКБ	80	108	0	0	80	108	0	0	0	0

№ п/п	Уровень	Код МО	Наименование МО, территорий	Дневные стационары всех типов (включая вспомогательные репродуктивные технологии (ЭКО))									
				Всего по ДС		ДС при КС		ДС при АПП		СД при АПП		в том числе ЭКО	
				случаи лечения (гр.24+гр.26+ гр.28)	пациенто-дни (гр.25+гр.27+г р.29)	случаи лечения	пациенто- дни	случаи лечения	пациенто-дни	случаи лечения	пациенто- дни	случаи лечения (из графы 22)	пациенто-дни (из графы 23)
			1	22	23	24	25	26	27	28	29	30	31
175	3	66	ГБУЗ "ЧОКЦО и ЯМ"	397	2 566	43	452	354	2 114	0	0	0	0
176	3	70	ГБУЗ "ЧОККВД"	48	505	0	0	48	505	0	0	0	0
177	2	63	ГБУЗ "ЧОКТИВВ"	24	322	0	0	0	0	24	322	0	0
178	2	65	ГБУЗ "ОСП"	0	0	0	0	0	0	0	0	0	0
179	2	468	ГБУЗ "ЧОЦР"	0	0	0	0	0	0	0	0	0	0
180	3	58	ГБУЗ "ОПЦ"	24	72	0	0	24	72	0	0	24	72
181	2	76	ГБУЗ "ЧОКД"	12	172	0	0	12	172	0	0	0	0
182	3	639	ФГБУ "ФЦССХ" Минздрава России (г.Челябинск)	0	0	0	0	0	0	0	0	0	0
183		436	ГБУЗ Челябинское областное патологоанатомическое бюро	0	0								
184		75	ГБУЗ ЧелОблЦентр мед профилактики	0	0								
			Итого: ОБЛАСТЬ	657	4 681	115	1 388	518	2 971	24	322	24	72
			ГУЗ										
185	2	89	ГБУЗ "ОКВД № 3"	84	756	0	0	84	756	0	0	0	0
186	2	172	ГБУЗ "ОКВД № 4"	36	324	0	0	36	324	0	0	0	0
187	3	171	ГБУЗ "ООД № 2"	103	845	0	0	103	845	0	0	0	0
188	2	155	ГБУЗ "ООД № 3"	38	146	38	146	0	0	0	0	0	0
			Итого: ГУЗ	261	2 071	38	146	223	1 925	0	0	0	0
			ИТОГО по Чел. обл.	8 545	73 559	794	7 405	7 297	62 407	454	3 747	65	152
			МУ за пределами области										
189		746	ООО МД Проект 2010 г.Уфа	0	0								
190	3	732	ООО "УКЛРЦ"	0	0	0	0	0	0	0	0	0	0
191		763	ООО "Дистанционная медицина" г. Москва	0	0								
192		694	ФГБНУ Томский НИМЦ	0	0								
193		770	ФГКУ "СКК "Приволжский" Мин.Обор. РФ	0	0								
			Итого по МУ за пределами ЧО	0	0	0	0	0	0	0	0	0	0
			ИТОГО по ТП ОМС Челябинской обл.	8 545	73 559	794	7 405	7 297	62 407	454	3 747	65	152

Распределение объемов при

№ п/п	Уровень	Код МО	Наименование МО, территорий	Поликлиника										Скорая медицинская помощь			
				Всего посещений (гр.33+гр.34+ гр.35+гр.36+ гр.37+гр.38+ гр.39+гр.40)	в том числе								Стомато- логия (УЕТ)	Количество обращений (включая стомато- логические)	Всего, вызовов	в том числе с проведением тромболизиса (из графы 43)	в том числе проведение медицинско- й эвакуации (консультаци- и) (из графы 43)
					поликлиника (за искл. стоматологических посещений)				стоматология (пос.)								
					врач. и фельдш. посещения (за искл. однократ. посещений с л/д целью) с проф целью	однократные посещения с л/д целью	врач. и фельдш. посещения с л/д целью (за искл. однократ. пос с л/д)	врач. и фельдш. посещения по неотлож. мед. помощи	посещения с проф. целью (за искл. однократ. посещений с л/д целью)	однократные посещения с л/д целью	посещения с л/д целью (за искл. однократ. пос. с л/д целью)	посещения по неотлож. мед. помощи					
			1	32	33	34	35	36	37	38	39	40	41	42	43	44	45
			ГОРОДА														
			Ашинский МР														
1	2	242	ГБУЗ "Городская больница № 1 г.Аша"	7 534	1 347	765	4 234	552	233	0	403	0	1 360	1 546	420	0	0
2	1	241	ГБУЗ "Городская больница №2 г.Аша"	3 387	627	228	2 078	215	50	0	189	0	745	751	0	0	0
3	1	244	ГБУЗ "Городская больница г.Сим"	5 107	827	330	3 243	324	89	0	294	0	1 287	1 179	180	0	0
4	1	243	ГБУЗ "Городская больница г.Миный"	2 496	437	82	1 683	216	24	0	54	0	239	579	108	0	0
5	1	537	ГБУЗ "Кропачевская городская больница"	764	150	0	533	0	0	0	81	0	324	205	60	0	0
6	1	408	ПАО "Ашинский метзавод"	847	130	43	636	0	0	0	38	0	186	223	0	0	0
			Итого: Ашинский МР	20 135	3 518	1 448	12 407	1 307	396	0	1 059	0	4 141	4 483	768	0	0
			Верхнеуфалейский ГО														
7	1	198	ГБУЗ "Городская больница г. Верхний Уфалей"	8 928	2 278	113	5 721	816	0	0	0	0	0	1 907	444	0	0
8	1	203	ГБУЗ "Стоматологическая поликлиника г.Верхний Уфалей"	1 537	0	0	0	0	69	0	1 468	0	5 767	489	0	0	0
			Итого: Верхнеуфалейский ГО	10 465	2 278	113	5 721	816	69	0	1 468	0	5 767	2 396	444	0	0
			Еманжелинский МР														
9	2	205	ГБУЗ "Городская больница № 1 г.Еманжелинск"	12 169	2 617	624	6 902	1 108	204	0	714	0	2 859	2 540	446	0	0
			Итого: Еманжелинский МР	12 169	2 617	624	6 902	1 108	204	0	714	0	2 859	2 540	446	0	0
			Златоустовский ГО														
10	1	134	ГБУЗ "ГБ № 1 г.Златоуст"	7 610	1 074	67	4 518	648	117	0	1 186	0	7 159	1 909	0	0	0
11	1	135	ГБУЗ "ГБ" № 2 г.Златоуст"	6 094	588	20	4 010	672	6	0	798	0	4 782	1 604	0	0	0
12	2	136	ГБУЗ "ГБ № 3 г.Златоуст"	9 864	956	16	6 765	960	89	0	1 078	0	5 033	2 614	0	0	0
13	2	455	ГБУЗ "Городская больница № 4 г.Златоуст"	4 950	369	44	3 797	275	0	0	465	0	2 553	1 426	0	0	0
14		139	ГБУЗ ГДБ №1 г.Златоуст	0													
15	2	140	ГБУЗ "ГДБ г.Златоуст"	19 748	6 254	66	10 505	768	1 180	0	975	0	3 420	3 827	0	0	0
16		147	ГБУЗ ГДП г.Златоуст	0													
17	2	142	ГБУЗ "Родильный дом г.Златоуст"	2 071	359	360	1 352	0	0	0	0	0	0	453	0	0	0
18	1	552	ГБУЗ "ВФД г.Златоуст"	264	264	0	0	0	0	0	0	0	0	0	0	0	0
19	1	674	ГБУЗ "ССМП г.Златоуст"	0	0	0	0	0	0	0	0	0	0	0	2 052	0	0
20	1	438	НУЗ "Отделенческая больница ст.Златоуст ОАО "РЖД"	4 428	1 038	3	2 603	480	0	0	304	0	2 537	969	0	0	0
21		719	ООО Центр семейной медицины "Созвездие"	0													
22		761	ООО "Здоровье"	0													
			Итого: Златоустовский ГО	55 029	10 902	576	33 550	3 803	1 392	0	4 806	0	25 484	12 802	2 052	0	0
			Карабашский ГО														
23	1	209	ГБУЗ "Городская больница г.Карабаш"	3 842	646	149	2 672	280	36	0	59	0	93	912	156	0	0
			Итого: Карабашский ГО	3 842	646	149	2 672	280	36	0	59	0	93	912	156	0	0
			Карталинский МР														
24	2	264	Карталинская горбольница	11 109	2 815	173	6 617	768	218	0	518	0	2 132	2 382	647	0	0
25	1	441	НУЗ "Узловая больница ст. Карталы ОАО "РЖД"	4 050	589	217	2 439	432	31	0	342	0	1 488	927	0	0	0
			Итого: Карталинский МР	15 159	3 404	390	9 056	1 200	249	0	860	0	3 620	3 309	647	0	0
			Локомотивный ГО														
26	1	447	ГБУЗ "Областная больница"поселка Локомотивный	1 790	288	0	1 274	120	0	0	108	0	328	459	0	0	0
			Итого: Локомотивный ГО	1 790	288	0	1 274	120	0	0	108	0	328	459	0	0	0

№ п/п	Уровень	Код МО	Наименование МО, территорий	Поликлиника										Скорая медицинская помощь			
				Всего посещений (гр.33+гр.34+ гр.35+гр.36+ гр.37+гр.38+ гр.39+гр.40)	в том числе								Стомато- логия (УЕТ)	Количество обращений (включая стомато- логические)	Всего, вызовов	в том числе с проведением тромболизиса (из графы 43)	в том числе проведение медицинско- й эвакуации (консультаци- и) (из графы 43)
					поликлиника (за искл. стоматологических посещений)				стоматология (пос.)								
					врач. и фельдш. посещения (за искл. однократ. посещений с л/д целью) с проф целью	однократные посещения с л/д целью	врач. и фельдш. посещения с л/д целью (за искл. однократ. пос с л/д)	врач. и фельдш. посещения по неотлож. мед. помощи	посещения с проф. целью (за искл. однократ. посещений с л/д целью)	однократные посещения с л/д целью	посещения с л/д целью (за искл. однократ. пос. с л/д целью)	посещения по неотлож. мед. помощи					
1				32	33	34	35	36	37	38	39	40	41	42	43	44	45
			Катав-Ивановский МР														
27	1	278	ГБУЗ "Районная больница г. Катав-Ивановск"	10 070	2 245	105	6 444	732	68	0	476	0	2 156	2 293	420	0	0
			Итого: Катав-Ивановский МР	10 070	2 245	105	6 444	732	68	0	476	0	2 156	2 293	420	0	0
			Копейский ГО														
28	2	148	ГБУЗ "ГБ № 1 г.Копейск"	18 514	2 867	2 218	11 456	1 973	0	0	0	0	0	3 816	0	0	0
29	1	150	ГБУЗ "Городская больница № 3 г.Копейск"	9 311	2 088	57	6 283	756	96	0	31	0	151	2 105	0	0	0
30	1	157	ГБУЗ "ГДП № 1 г.Копейск"	14 351	6 354	22	6 607	696	672	0	0	0	0	2 203	0	0	0
31	1	158	ГБУЗ "Стоматологическая поликлиника г. Копейск"	4 494	0	0	0	0	350	0	4 144	0	16 457	1 377	0	0	0
32	1	420	ГБУЗ "ВФД г.Копейск"	252	252	0	0	0	0	0	0	0	0	0	0	0	0
33	1	491	ГБУЗ "ССМП г.Копейск"	0	0	0	0	0	0	0	0	0	0	0	1 920	0	0
			Итого: Копейский ГО	46 922	11 561	2 297	24 346	3 425	1 118	0	4 175	0	16 608	9 501	1 920	0	0
			Коркинский МР														
34	2	210	ГБУЗ "Городская больница № 1 г. Коркино"	8 461	1 061	777	5 213	744	23	0	643	0	2 523	1 951	0	0	0
35	1	211	ГБУЗ "Городская больница № 2 г. Коркино"	3 790	1 061	56	2 043	276	108	0	246	0	600	763	0	0	0
36	1	212	ГБУЗ "Городская больница № 3 г. Коркино"	2 994	662	9	1 961	0	156	0	206	0	1 197	722	0	0	0
37	1	213	ГБУЗ "Городская детская больница г. Коркино"	4 183	2 047	429	926	228	350	0	203	0	775	374	0	0	0
38	1	675	ГБУЗ "Станция скорой медицинской помощи г.Коркино"	0	0	0	0	0	0	0	0	0	0	0	840	0	0
39	1	633	ООО "НоваАрт"	538	0	0	0	0	44	0	494	0	1 923	166	0	0	0
40	1	740	ООО "НоваАРТ"	474	0	0	0	0	48	0	426	0	1 658	142	0	0	0
			Итого: Коркинский МР	20 440	4 831	1 271	10 143	1 248	729	0	2 218	0	8 676	4 118	840	0	0
			Кыштымский ГО														
41	2	216	ГБУЗ "Городская больница им. А.П. Силаева г.Кыштым"	13 394	3 427	174	8 229	980	168	0	416	0	2 070	2 884	549	0	0
			Итого: Кыштымский ГО	13 394	3 427	174	8 229	980	168	0	416	0	2 070	2 884	549	0	0
			Магнитогорский ГО														
42	3	159	ГАУЗ "Городская больница № 1 им. Г.И. Дробышева г.Магнитогорск"	15 431	2 795	10	9 926	2									

№ п/п	Уровень	Код МО	Наименование МО, территорий	Поликлиника										Скорая медицинская помощь			
				Всего посещений (гр.33+гр.34+ гр.35+гр.36+ гр.37+гр.38+ гр.39+гр.40)	в том числе								Стомато логия (УЕТ)	Количество обращений (включая стоматологические)	Всего, вызовов	в том числе с проведением тромболизиса (из графы 43)	в том числе проведение медицинско й эвакуации (консультаци и) (из графы 43)
					поликлиника (за искл. стоматологических посещений)				стоматология (пос.)								
					врач. и фельдш. посещения (за искл. однократ. посещений с л/д целью) с проф целью	однократные посещения с л/д целью	врач. и фельдш. посещения с л/д целью (за искл. однократ. пос с л/д)	врач. и фельдш. посещения по неотлож. мед. помощи	посещения с проф. целью (за искл. однократ. посещений с л/д целью)	однократные посещения с л/д целью	посещения с л/д целью (за искл. однократ. пос. с л/д целью)	посещения по неотлож. мед. помощи					
			1	32	33	34	35	36	37	38	39	40	41	42	43	44	45
58	2	690	АО "Центр семейной медицины"	0	0	0	0	0	0	0	0	0	0	0	0	0	0
59		671	ООО Медицина плюс	0													
60		709	ООО ЛДЦ МИБС им.С.Березина	0													
61		727	ООО "Рикон"	0													
62		768	ООО "НовоМед"	0													
			Итого: Магнитогорский ГО	129 619	27 689	2 156	75 019	10 218	3 568	0	10 609	360	57 983	28 701	5 592	0	36
			Миасский ГО														
63	1	186	ГБУЗ "ГБ № 1 г.Миасс"	9 696	2 874	50	5 355	643	108	0	666	0	3 490	2 008	0	0	0
64	3	187	ГБУЗ "Городская больница № 2 г.Миасс"	33 521	6 893	684	22 713	2 042	397	0	792	0	4 382	7 836	0	0	0
65	3	188	ГБУЗ "Городская больница № 3 г.Миасс"	4 638	1 396	102	2 484	336	84	0	236	0	1 316	906	0	0	0
66	2	452	ГБУЗ "Городская больница № 4 г.Миасс"	13 540	3 836	0	7 299	1 104	402	0	899	0	5 259	2 733	0	0	0
67	1	451	ГБУЗ "СП г.Миасс"	3 388	0	0	0	0	192	0	3 196	0	12 404	1 063	0	0	0
68	1	193	ГБУЗ "ССМП г.Миасс"	0	0	0	0	0	0	0	0	0	0	0	2 231	0	0
69	1	433	ФГБУЗ МСЧ № 92 ФМБА России	703	0	0	477	0	0	0	226	0	890	235	0	0	0
70		764	ООО "МРТ ПЛЮС"	0													
			Итого: Миасский ГО	65 486	14 999	836	38 328	4 125	1 183	0	6 015	0	27 741	14 781	2 231	0	0
			Озерский ГО														
71	2	453	ФГБУЗ КБ № 71 ФМБА России	31 862	7 470	409	19 336	2 024	594	0	2 029	0	5 393	7 114	1 068	0	0
			Итого: Озерский ГО	31 862	7 470	409	19 336	2 024	594	0	2 029	0	5 393	7 114	1 068	0	0
			Пластовский МР														
72	1	218	ГБУЗ "Городская больница г.Пласт"	6 214	1 475	37	3 474	592	186	0	450	0	1 842	1 302	336	0	0
			Итого: Пластовский МР	6 214	1 475	37	3 474	592	186	0	450	0	1 842	1 302	336	0	0
			Саткинский МР														
73	2	404	ГБУЗ "Районная больница г.Сатка"	28 258	6 756	244	15 491	1 824	832	0	3 111	0	13 015	6 200	0	0	0
74	1	530	ГБУЗ "ССМП г.Сатка"	0	0	0	0	0	0	0	0	0	0	0	1 020	0	0
			Итого: Саткинский МР	28 258	6 756	244	15 491	1 824	832	0	3 111	0	13 015	6 200	1 020	0	0
			Снежинский ГО														
75	2	444	ФГБУЗ ЦМСЧ № 15 ФМБА России	17 944	2 971	1 620	9 765	1 133	145	0	2 310	0	6 204	4 025	607	0	0
76	2	728	ООО "ЯМТ - Снежинск"	84	0	0	84	0	0	0	0	0	0	42	0	0	0
			Итого: Снежинский ГО	18 028	2 971	1 620	9 849	1 133	145	0	2 310	0	6 204	4 067	607	0	0
			Трехгорный ГО														
77	2	445	ФГБУЗ МСЧ № 72 ФМБА России	11 276	1 433	1 341	6 968	708	203	0	623	0	2 020	2 534	384	0	0
			Итого: Трехгорный ГО	11 276	1 433	1 341	6 968	708	203	0	623	0	2 020	2 534	384	0	0
			Троицкий ГО														
78	3	295	ГБУЗ "Областная больница г.Троицк"	20 377	5 529	177	11 598	1 994	356	0	723	0	2 253	4 109	1 284	0	0
			Итого: Троицкий ГО	20 377	5 529	177	11 598	1 994	356	0	723	0	2 253	4 109	1 284	0	0
			Усть-Катавский ГО														
79	1	403	ФГБУЗ МСЧ № 162 ФМБА России	9 784	2 420	113	5 450	624	62	0	1 115	0	2 692	2 188	336	0	0
			Итого: Усть-Катавский ГО	9 784	2 420	113	5 450	624	62	0	1 115	0	2 692	2 188	336	0	0
			Челябинский ГО														
80	2	315	ГБУЗ "Областная больница г.Челябуль"	19 256	4 964	300	10 283	1 589	415	0	1 705	0	9 038	4 017	708	0	0
81	1	647	ООО "Смайл"	378	0	0	0	0	0	0	378	0	1 479	126	0	0	0
			Итого: Челябинский ГО	19 634	4 964	300	10 283	1 589	415	0	2 083	0	10 517	4 143	708	0	0
			Челябинский ГО														
82	3	79	МАУЗ ОТКЗ ГКБ № 1	24 873	3 640	639	17 755	1 828	201	0	810	0	5 707	6 512	0	0	0
83	2	91	МБУЗ ГКБ № 2	19 697	5 740	117	11 423	1 440	239	0	738	0	4 687	4 266	0	0	0
84	3	456	ГБУЗ "ОКБ № 3"	52 821	7 102	0	42 070	3 564	83	0	2	0	111	13 927	0	0	0

№ п/п	Уровень	Код МО	Наименование МО, территорий	Поликлиника										Скорая медицинская помощь			
				Всего посещений (гр.33+гр.34+ гр.35+гр.36+ гр.37+гр.38+ гр.39+гр.40)	в том числе								Стомато логия (УЕТ)	Количество обращений (включая стомато логические)	Всего, вызовов	в том числе с проведением тромболизиса (из графы 43)	в том числе проведение медицинско й эвакуации (консультаци и) (из графы 43)
					поликлиника (за искл. стоматологических посещений)				стоматология (пос.)								
				врач. и фельдш. посещения (за искл. однократ. посещений с л/д целью) с проф целью	однократные посещения с л/д целью	врач. и фельдш. посещения с л/д целью (за искл. однократ. пос с л/д)	врач. и фельдш. посещения по неотлож. мед. помощи	посещения с проф. целью (за искл. однократ. посещений с л/д целью)	однократные посещения с л/д целью	посещения с л/д целью (за искл. однократ. пос. с л/д целью)	посещения по неотлож. мед. помощи						
			1	32	33	34	35	36	37	38	39	40	41	42	43	44	45
85		92	ГБУЗ ОКБ № 4	0													
86	3	93	МБУЗ ГКБ № 5	18 895	2 788	895	13 461	1 680	17	0	54	0	341	4 742	0	0	0
87	3	85	МБУЗ ГКБ № 6	30 776	6 724	963	19 702	2 632	44	0	711	0	4 319	7 164	0	0	0
88	3	88	ФГБОУ ВО ЮУГМУ Минздрава России	6 859	156	0	5 368	0	125	0	1 210	0	7 134	3 290	0	0	0
89	3	94	МАУЗ ОЗП ГКБ № 8	24 737	4 732	582	16 883	2 506	14	0	20	0	123	5 932	0	0	0
90	3	95	МАУЗ ГКБ № 9	9 033	2 024	156	6 037	816	0	0	0	0	0	2 119	0	0	0
91	3	86	ГБУЗ "ОКБ № 2"	24 778	5 931	1 347	15 664	1 812	0	0	24	0	96	5 233	0	0	0
92	3	413	МАУЗ ГКБ №11	19 980	3 426	558	13 941	1 380	111	0	564	0	3 497	5 087	0	0	0
93	1	96	МБУЗ ГБ № 14	6 045	1 065	597	3 637	456	43	0	247	0	1 574	1 364	0	0	0
94	1	98	МБУЗ ГБ №16	4 788	1 443	1	2 711	360	86	0	187	0	1 130	1 017	0	0	0
95	3	440	НУЗ "Дорожная клиническая больница на ст. Челябинск ОАО "РЖД"	26 839	1 994	282	22 761	1 416	0	0	386	0	2 357	8 121	0	0	0
96	3	99	МАУЗ ДГКБ № 1	30 754	12 289	530	14 238	1 176	1 709	0	812	0	2 889	5 213	0	0	0
97	2	439	МБУЗ ДГКБ № 7	13 459	5 671	86	5 960	492	935	0	315	0	1 509	2 201	0	0	0
98	3	90	МБУЗ ДГКБ № 8	18 887	8 061	0	7 318	744	888	0	1 876	0	7 754	3 226	12	0	12
99	1	119	МБУЗ ГКП № 5	21 503	2 831	787	15 520	2 104	166	0	95	0	745	5 480	0	0	0
100		87	МБУЗ ГКП № 7	0													
101	1	122	МБУЗ "ГКП № 8"	14 893	3 028	671	9 852	1 020	130	0	192	0	1 298	3 525	0	0	0
102	1	417	МБУЗ "ДГКП № 1"	12 966	4 327	360	6 239	540	778	0	722	0	3 030	2 442	0	0	0
103	1	125	МБУЗ Детская городская поликлиника № 4	15 234	6 193	373	7 170	0	1 059	0	439	0	1 999	2 672	0	0	0
104	1	415	МБУЗ ДГП № 6	12 595	4 614	51	6 598	576	624	0	132	0	529	2 361	0	0	0
105	1	127	МБУЗ ДГКП № 8	23 196	8 581	1 163	10 480	984	1 263	0	725	0	3 063	3 930	0	0	0
106	2	102	МБУЗ "ДГКП № 9"	14 123	4 099	544	8 125	480	521	0	354	0	1 435	2 997	0	0	0
107	1	130	МБУЗ СП № 1	1 997	0	0	0	0	295	0	1 702	0	10 742	597	0	0	0
108	1	132	ООО "Стоматологическая поликлиника № 3"	2 589	0	0											

№ п/п	Уровень	Код МО	Наименование МО, территорий	Поликлиника										Скорая медицинская помощь			
				Всего посещений (гр.33+гр.34+гр.35+гр.36+гр.37+гр.38+гр.39+гр.40)	в том числе								Стоматология (УЕТ)	Количество обращений (включая стоматологические)	Всего, вызовов	в том числе с проведением тромболизиса (из графы 43)	в том числе проведение медицинской эвакуации (консультации) (из графы 43)
					поликлиника (за искл. стоматологических посещений)				стоматология (пос.)								
					врач. и фельдш. посещения (за искл. однократ. посещений с л/д целью) с проф. целью	однократные посещения с л/д целью	врач. и фельдш. посещения с л/д целью (за искл. однократ. пос с л/д)	врач. и фельдш. посещения по неотлож. мед. помощи	посещения с проф. целью (за искл. однократ. посещений с л/д целью)	однократные посещения с л/д целью	посещения с л/д целью (за искл. однократ. пос. с л/д целью)	посещения по неотлож. мед. помощи					
			1	32	33	34	35	36	37	38	39	40	41	42	43	44	45
128	2	749	ГБУЗ "Центр медицинской реабилитации "Вдохновение"	0	0	0	0	0	0	0	0	0	0	0	0	0	0
129	1	698	МБОУ "Лицей № 11 г.Челябинска"	71	0	0	0	0	41	0	30	0	157	10	0	0	0
130	1	738	ООО "ЕВРОДЕНТ"	428	0	0	0	0	39	0	389	0	2 220	148	0	0	0
131	3	689	ООО "Канон"	0	0	0	0	0	0	0	0	0	0	0	0	0	0
132	2	747	ООО "ЦАГ № 1"	0	0	0	0	0	0	0	0	0	0	0	0	0	0
133	2	756	ООО "Эксперт"	0	0	0	0	0	0	0	0	0	0	0	0	0	0
134		658	ООО ЛДЦ МИБС-Челябинск	0													
135	1	752	ООО "Фортуна"	0	0	0	0	0	0	0	0	0	0	0	0	0	0
136	1	771	ООО "Полимедика Челябинск"	10 514	2 255	0	7 220	1 039	0	0	0	0	0	2 532	0	0	0
137	1	760	ООО ЛПМО "Золотое сечение"	0	0	0	0	0	0	0	0	0	0	0	0	0	0
138	1	765	ООО "ВЭХ ОМС"	0	0	0	0	0	0	0	0	0	0	0	0	0	0
139	1	707	ООО МО "Оптик-Центр"	0	0	0	0	0	0	0	0	0	0	0	0	0	0
140	1	762	ООО "Лакшми"	209	0	0	0	0	44	0	165	0	861	57	0	0	0
141	1	766	ООО "ПолиКлиника"	0	0	0	0	0	0	0	0	0	0	0	134	0	0
142	1	769	ООО "ТИМЕНЕЙ"	0	0	0	0	0	0	0	0	0	0	0	0	0	0
			Итого: Челябинский ГО	471 379	108 744	10 717	290 956	29 045	9 867	0	22 050	0	119 340	109 690	15 022	1	12
			Южноуральский ГО														
143	2	222	ГБУЗ "Городская больница г.Южноуральск"	10 266	3 034	0	5 896	888	96	0	352	0	706	2 089	492	0	0
			Итого: Южноуральский ГО	10 266	3 034	0	5 896	888	96	0	352	0	706	2 089	492	0	0
			Итого: ГОРОДА	1 031 598	233 201	25 097	613 392	69 783	21 936	0	67 829	360	321 508	232 615	37 322	1	48
			РАЙОНЫ														
			Агаповский МР														
144	1	224	МУЗ Агаповская ЦРБ администрации Агаповского муниципального района	8 448	2 744	175	4 299	748	118	0	364	0	1 818	1 557	432	0	0
			Итого: Агаповский МР	8 448	2 744	175	4 299	748	118	0	364	0	1 818	1 557	432	0	0
			Аргаяшский МР														
145	1	234	ГБУЗ "Районная больница с.Аргаяш"	10 656	3 997	127	4 904	981	239	0	408	0	2 381	1 770	280	0	0
			Итого: Аргаяшский МР	10 656	3 997	127	4 904	981	239	0	408	0	2 381	1 770	280	0	0
			Б														

№ п/п	Уровень	Код МО	Наименование МО, территорий	Поликлиника										Скорая медицинская помощь			
				Всего посещений (гр.33+гр.34+ гр.35+гр.36+ гр.37+гр.38+ гр.39+гр.40)	в том числе				Стомато логия (УЕТ)	Количество обращений (включая стомато логические)	Всего, вызовов	в том числе с проведением тромболизиса (из графы 43)	в том числе проведение медицинско й эвакуации (консультаци и) (из графы 43)				
					поликлиника (за искл. стоматологических посещений)									стоматология (пос.)			
				врач. и фельдш. посещения (за искл. однократ. посещений с л/д целью) с проф. целью	однократные посещения с л/д целью	врач. и фельдш. посещения с л/д целью (за искл. однократ. пос с л/д)	врач. и фельдш. посещения по неотлож. мед. помощи	посещения с проф. целью (за искл. однократ. посещений с л/д целью)	однократные посещения с л/д целью	посещения с л/д целью (за искл. однократ. пос. с л/д целью)	посещения по неотлож. мед. помощи						
			1	32	33	34	35	36	37	38	39	40	41	42	43	44	45
153	1	334	ГБУЗ "Районная больница с.Кизильское"	5 636	1 390	8	3 200	504	134	0	400	0	1 733	1 197	300	0	0
			Итого: Кизильский МР	5 636	1 390	8	3 200	504	134	0	400	0	1 733	1 197	300	0	0
			Красноармейский МР														
154	1	344	МУ "Красноармейская ЦРБ"	11 930	3 067	906	6 405	912	203	0	437	0	1 258	2 278	516	0	0
			Итого: Красноармейский МР	11 930	3 067	906	6 405	912	203	0	437	0	1 258	2 278	516	0	0
			Кунашакский МР														
155	1	354	ГБУЗ "Районная больница с.Кунашак"	8 596	1 447	352	5 415	594	332	0	456	0	1 637	1 957	351	0	0
			Итого: Кунашакский МР	8 596	1 447	352	5 415	594	332	0	456	0	1 637	1 957	351	0	0
			Кусинский МР														
156	1	282	ГБУЗ "Районная больница г.Куса"	7 973	1 376	30	4 740	648	222	0	957	0	4 225	1 899	372	0	0
157		280	ГБУЗ Магнитская ГБ	0													
			Итого: Кусинский МР	7 973	1 376	30	4 740	648	222	0	957	0	4 225	1 899	372	0	0
			Нагайбакский МР														
158	1	363	ГБУЗ "Районная больница с.Фершампенуаз"	5 474	1 378	349	2 847	480	60	0	360	0	1 383	1 069	264	0	0
			Итого: Нагайбакский МР	5 474	1 378	349	2 847	480	60	0	360	0	1 383	1 069	264	0	0
			Нязепетровский МР														
159	1	286	ГБУЗ "Районная больница г.Нязепетровск"	5 202	971	71	3 109	409	118	0	524	0	2 012	1 208	228	0	0
			Итого: Нязепетровский МР	5 202	971	71	3 109	409	118	0	524	0	2 012	1 208	228	0	0
			Октябрьский МР														
160	1	372	МУЗ "Октябрьская ЦРБ"	6 507	1 381	45	4 222	470	72	0	317	0	756	1 512	293	0	0
			Итого: Октябрьский МР	6 507	1 381	45	4 222	470	72	0	317	0	756	1 512	293	0	0
			Сосновский МР														
161	1	378	МБУЗ Сосновская ЦРБ	16 547	5 394	303	8 502	1 452	290	0	606	0	2 344	3 060	816	0	0
162	1	640	ООО Стоматологическая клиника "Нео-Дент"	36	0	0	0	0	0	0	36	0	143	12	0	0	0
			Итого: Сосновский МР	16 583	5 394	303	8 502	1 452	290	0	642	0	2 487	3 072	816	0	0
			Увельский МР														
163	1	306	ГБУЗ "Районная больница п.Увельский"	7 868	2 237	0	4 443	720	0	0	468	0	2 414	1 636	403	0	0
164		767	ООО "Санаторий Урал"	0													
			Итого: Увельский МР	7 868	2 237	0	4 443	720	0	0	468	0	2 414	1 636	403	0	0
			Уйский МР														
165	1	391	ГБУЗ "Районная больница с.Уйское"	7 081	1 578	5	4 128	516	119	0	735	0	2 763	1 647	300	0	0
			Итого: Уйский МР	7 081	1 578	5	4 128	516	119	0	735	0	2 763	1 647	300	0	0
			Чибаркульский МР														
166		318	ГБУЗ УБ с.Травники	0													
167		317	ГБУЗ УБ с.Кундравы	0													
168		320	ГБУЗ УБ п.Тимирязевский	0													
169		319	ГБУЗ УБ с.Варламово	0													
170		316	ГБУЗ УБ с.Филимоново	0													
171		471	ООО "Курорт "Кисегач"	0													
			Итого: Чибаркульский МР	0	0	0	0	0	0	0	0	0	0	0	0	0	0
			Чесменский МР														
172	1	397	ГБУЗ "Районная больница с.Чесма"	5 965	1 288	49	3 603	411	269	0	345	0	1 601	1 316	240	0	0
			Итого: Чесменский МР	5 965	1 288	49	3 603	411	269	0	345	0	1 601	1 316	240	0	0
			Итого: РАЙОНЫ	148 808	37 429	3 316	84 526	12 224	3 036	0	8 277	0	35 449	30 854	6 758	0	0
			Областные МУ														
173	3	62	ГБУЗ "ЧОКБ"	9 645	0	0	9 645	0	0	0	0	0	0	4 824	36	0	36
174	3	55	ГБУЗ ЧОДКБ	12 465	4 104	2 953	5 242	0	108	0	58	0	261	2 651	24	0	24

№ п/п	Уровень	Код МО	Наименование МО, территорий	Поликлиника										Скорая медицинская помощь			
				Всего посещений (гр.33+гр.34+ гр.35+гр.36+ гр.37+гр.38+ гр.39+гр.40)	в том числе								Стомато логия (УЕТ)	Количество обращений (включая стомато логические)	Всего, вызовов	в том числе с проведением тромболизиса (из графы 43)	в том числе проведение медицинско й эвакуации (консультаци и) (из графы 43)
					поликлиника (за искл. стоматологических посещений)				стоматология (пос.)								
					врач. и фельдш. посещения (за искл. однократ. посещений с л/д целью) с проф целью	однократные посещения с л/д целью	врач. и фельдш. посещения с л/д целью (за искл. однократ. пос с л/д)	врач. и фельдш. посещения по неотлож. мед. помощи	посещения с проф. целью (за искл. однократ. посещений с л/д целью)	однократные посещения с л/д целью	посещения с л/д целью (за искл. однократ. пос. с л/д целью)	посещения по неотлож. мед. помощи					
			1	32	33	34	35	36	37	38	39	40	41	42	43	44	45
175	3	66	ГБУЗ "ЧОКЦО и ЯМ"	7 392	0	0	7 392	0	0	0	0	0	0	3 696	0	0	0
176	3	70	ГБУЗ "ЧОККВД"	4 727	1 819	0	2 908	0	0	0	0	0	0	1 457	0	0	0
177	2	63	ГБУЗ "ЧОКТИВВ"	4 794	1 003	0	3 410	0	51	0	330	0	1 421	1 870	0	0	0
178	2	65	ГБУЗ "ОСП"	7 976	0	0	0	0	461	0	6 723	792	26 313	3 321	0	0	0
179	2	468	ГБУЗ "ЧОЦР"	0	0	0	0	0	0	0	0	0	0	0	0	0	0
180	3	58	ГБУЗ "ОПЦ"	3 052	1 427	36	1 533	0	20	0	36	0	151	783	0	0	0
181	2	76	ГБУЗ "ЧОКД"	1 788	156	0	1 632	0	0	0	0	0	0	816	0	0	0
182	3	639	ФГБУ "ФЦССХ" Минздрава России (г.Челябинск)	818	0	0	818	0	0	0	0	0	0	409	0	0	0
183		436	ГБУЗ Челябинское областное патологоанатомическое бюро	0													
184		75	ГБУЗ ЧелОблЦентр мед профилактики	0													
			Итого: ОБЛАСТЬ	52 657	8 509	2 989	32 580	0	640	0	7 147	792	28 146	19 827	60	0	60
			ГУЗ														
185	2	89	ГБУЗ "ОКВД № 3"	15 576	2 887	2 522	10 167	0	0	0	0	0	0	3 580	0	0	0
186	2	172	ГБУЗ "ОКВД № 4"	6 590	3 216	0	3 374	0	0	0	0	0	0	1 188	0	0	0
187	3	171	ГБУЗ "ООД № 2"	1 716	0	0	1 716	0	0	0	0	0	0	858	0	0	0
188	2	155	ГБУЗ "ООД № 3"	600	0	0	600	0	0	0	0	0	0	300	0	0	0
			Итого: ГУЗ	24 482	6 103	2 522	15 857	0	0	0	0	0	0	5 926	0	0	0
			ИТОГО по Чел. обл.	1 257 545	285 242	33 924	746 355	82 007	25 612	0	83 253	1 152	385 103	289 222	44 140	1	108
			МУ за пределами области														
189		746	ООО МД Проект 2010 г.Уфа	0													
190	3	732	ООО "УКЛРЦ"	0	0	0	0	0	0	0	0	0	0	0	0	0	0
191		763	ООО "Дистанционная медицина" г. Москва	0													
192		694	ФГБНУ Томский НИМЦ	0													
193		770	ФГКУ "СКС "Приволжский" Мин.Обор. РФ	0													
			Итого по МУ за пределами ЧО	0	0	0	0	0	0	0	0	0	0	0	0	0	0
			ИТОГО по ТП ОМС Челябинской обл.	1 257 545	285 242	33 924	746 355	82 007	25 612	0	83 253	1 152	385 103	289 222	44 140	1	108

Екатер.филиал СОГАЗ-Мед
1-ый квартал 2018

№ п/п	Уровень	Код МО	Наименование МО, территорий	Круглосуточный стационар																			
				Всего		В рамках базовой программы ОМС		в том числе						В рамках сверх базовой программы ОМС		в том числе							
								высокотехнологичная мед.помощь		мед.помощь по медицинской реабилитации		в том числе по детской медицинской				ВИЧ		высокотехнологичная мед.помощь		мед.помощь по медицинской реабилитации		мед.помощь по профилю "кардиологические"	
				случаи госпитализации (гр.4+гр.12)	к/дни (гр.5+гр.13)	случаи госпитализации	к/дни	случаи госпитализации (из графы 4)	к/дни (из графы 5)	случаи госпитализации (из графы 4)	к/дни (из графы 5)	случаи госпитализации (из графы 8)	к/дни (из графы 9)	случаи госпитализации	к/дни	случаи госпитализации (из графы 12)	к/дни (из графы 13)	случаи госпитализации (из графы 12)	к/дни (из графы 13)	случаи госпитализации (из графы 12)	к/дни (из графы 13)	случаи госпитализации (из графы 12)	к/дни (из графы 13)
			1	2	3	4	5	6	7	8	9	10	11	12	13	14	15	16	17	18	19	20	21
175	3	66	ГБУЗ "ЧОКЦО и ЯМ"	157	1 672	157	1 672	0	0	0	0	0	0	0	0	0	0	0	0	0	0	0	0
176	3	70	ГБУЗ "ЧОККВД"	15	258	15	258	3	75	0	0	0	0	0	0	0	0	0	0	0	0	0	0
177	2	63	ГБУЗ "ЧОКТИВВ"	34	558	34	558	0	0	0	0	0	0	0	0	0	0	0	0	0	0	0	0
178	2	65	ГБУЗ "ОСП"	0	0	0	0	0	0	0	0	0	0	0	0	0	0	0	0	0	0	0	0
179	2	468	ГБУЗ "ЧОЦР"	15	299	15	299	0	0	15	299	6	77	0	0	0	0	0	0	0	0	0	0
180	3	58	ГБУЗ "ОПЦ"	125	820	125	820	6	63	0	0	0	0	0	0	0	0	0	0	0	0	0	0
181	2	76	ГБУЗ "ЧОКД"	0	0	0	0	0	0	0	0	0	0	0	0	0	0	0	0	0	0	0	0
182	3	639	ФГБУ "ФЦССХ" Минздрава России (г.Челябинск)	32	130	32	130	11	49	0	0	0	0	0	0	0	0	0	0	0	0	0	0
183		436	ГБУЗ Челябинское областное патологоанатомическое бюро	0	0																		
184		75	ГБУЗ ЧелОблЦентр мед профилактики	0	0																		
			Итого: ОБЛАСТЬ	826	7 727	826	7 727	29	392	31	452	22	230	0	0	0	0	0	0	0	0	0	0
			ГУЗ																				
185	2	89	ГБУЗ "ОКВД № 3"	12	193	12	193	0	0	0	0	0	0	0	0	0	0	0	0	0	0	0	0
186	2	172	ГБУЗ "ОКВД № 4"	3	34	3	34	0	0	0	0	0	0	0	0	0	0	0	0	0	0	0	0
187	3	171	ГБУЗ "ООД № 2"	34	364	34	364	0	0	0	0	0	0	0	0	0	0	0	0	0	0	0	0
188	2	155	ГБУЗ "ООД № 3"	27	304	27	304	0	0	0	0	0	0	0	0	0	0	0	0	0	0	0	0
			Итого: ГУЗ	76	895	76	895	0	0	0	0	0	0	0	0	0	0	0	0	0	0	0	0
			ИТОГО по Чел. обл.	6 114	55 419	6 108	55 289	53	620	105	1 689	32	378	6	130	6	130	0	0	0	0	0	0
			МУ за пределами области																				
189		746	ООО МД Проект 2010 г. Уфа	0	0																		
190	3	732	ООО "УКЛРЦ"	1	7	1	7	1	7	0	0	0	0	0	0	0	0	0	0	0	0	0	0
191		763	ООО "Дистанционная медицина" г. Москва	0	0																		
192		694	ФГБНУ Томский НИМЦ	0	0																		
193		770	ФГКУ "СКК "Приволжский" Мин.Обор. РФ	0	0																		
			Итого по МУ за пределами ЧО	1	7	1	7	1	7	0	0	0	0	0	0	0	0	0	0	0	0	0	0
			ИТОГО по ТП ОМС Челябинской обл.	6 115	55 426	6 109	55 296	54	627	105	1 689	32	378	6	130	6	130	0	0	0	0	0	0

Распределение объемов при

№ п/п	Уровень	Код МО	Наименование МО, территорий	Дневные стационары всех типов (включая вспомогательные репродуктивные технологии (ЭКО))									
				Всего по ДС		ДС при КС		ДС при АПП		СД при АПП		в том числе ЭКО	
				случаи лечения (гр.24+гр.26+ гр.28)	пациенто-дни (гр.25+гр.27+г р.29)	случаи лечения	пациенто- дни	случаи лечения	пациенто-дни	случаи лечения	пациенто- дни	случаи лечения (из графы 22)	пациенто-дни (из графы 23)
			1	22	23	24	25	26	27	28	29	30	31
			ГОРОДА										
			Ашинский МР										
1	2	242	ГБУЗ "Городская больница № 1 г.Аша"	6	73	3	39	3	34	0	0	0	0
2	1	241	ГБУЗ "Городская больница №2 г.Аша"	9	82	0	0	9	82	0	0	0	0
3	1	244	ГБУЗ "Городская больница г.Сим"	12	139	0	0	12	139	0	0	0	0
4	1	243	ГБУЗ "Городская больница г.Миньяр"	5	53	0	0	5	53	0	0	0	0
5	1	537	ГБУЗ "Кропачевская городская больница"	3	30	0	0	3	30	0	0	0	0
6	1	408	ПАО "Ашинский метзавод"	0	0	0	0	0	0	0	0	0	0
			Итого: Ашинский МР	35	377	3	39	32	338	0	0	0	0
			Верхнеуфалейский ГО										
7	1	198	ГБУЗ "Городская больница г. Верхний Уфалей"	18	150	0	0	18	150	0	0	0	0
8	1	203	ГБУЗ "Стоматологическая поликлиника г.Верхний Уфалей"	0	0	0	0	0	0	0	0	0	0
			Итого: Верхнеуфалейский ГО	18	150	0	0	18	150	0	0	0	0
			Еманжелинский МР										
9	2	205	ГБУЗ "Городская больница № 1 г.Еманжелинск"	26	249	0	0	26	249	0	0	0	0
			Итого: Еманжелинский МР	26	249	0	0	26	249	0	0	0	0
			Златоустовский ГО										
10	1	134	ГБУЗ "ГБ № 1 г.Златоуст"	12	82	0	0	12	82	0	0	0	0
11	1	135	ГБУЗ "ГБ" № 2 г.Златоуст"	12	77	0	0	12	77	0	0	0	0
12	2	136	ГБУЗ "ГБ № 3 г.Златоуст"	18	164	0	0	18	164	0	0	0	0
13	2	455	ГБУЗ "Городская больница № 4 г.Златоуст"	5	11	0	0	5	11	0	0	0	0
14		139	ГБУЗ ГДБ №1 г.Златоуст	0	0								
15	2	140	ГБУЗ "ГДБ г.Златоуст"	15	128	0	0	15	128	0	0	0	0
16		147	ГБУЗ ГДП г.Златоуст	0	0								
17	2	142	ГБУЗ "Родильный дом г.Златоуст"	15	112	0	0	15	112	0	0	0	0
18	1	552	ГБУЗ "ВФД г.Златоуст"	0	0	0	0	0	0	0	0	0	0
19	1	674	ГБУЗ "ССМП г.Златоуст"	0	0	0	0	0	0	0	0	0	0
20	1	438	НУЗ "Отделенческая больница ст.Златоуст ОАО "РЖД"	6	42	0	0	6	42	0	0	0	0
21		719	ООО Центр семейной медицины "Созвездие"	0	0								
22		761	ООО "Здоровье"	0	0								
			Итого: Златоустовский ГО	83	616	0	0	83	616	0	0	0	0
			Карабашский ГО										
23	1	209	ГБУЗ "Городская больница г.Карабаш"	1	6	0	0	1	6	0	0	0	0
			Итого: Карабашский ГО	1	6	0	0	1	6	0	0	0	0
			Карталинский МР										
24	2	264	Карталинская горбольница	15	128	0	0	15	128	0	0	0	0
25	1	441	НУЗ "Узловая больница ст. Карталы ОАО "РЖД"	3	45	0	0	3	45	0	0	0	0
			Итого: Карталинский МР	18	173	0	0	18	173	0	0	0	0
			Локомотивный ГО										
26	1	447	ГБУЗ "Областная больница"поселка Локомотивный	3	29	3	29	0	0	0	0	0	0
			Итого: Локомотивный ГО	3	29	3	29	0	0	0	0	0	0

№ п/п	Уровень	Код МО	Наименование МО, территорий	Дневные стационары всех типов (включая вспомогательные репродуктивные технологии (ЭКО))									
				Всего по ДС		ДС при КС		ДС при АПП		СД при АПП		в том числе ЭКО	
				случаи лечения (гр.24+гр.26+гр.28)	пациенто-дни (гр.25+гр.27+гр.29)	случаи лечения	пациенто-дни	случаи лечения	пациенто-дни	случаи лечения	пациенто-дни	случаи лечения (из графы 22)	пациенто-дни (из графы 23)
			1	22	23	24	25	26	27	28	29	30	31
			Катав-Ивановский МР										
27	1	278	ГБУЗ "Районная больница г. Катав-Ивановск"	8	84	0	0	8	84	0	0	0	0
			Итого: Катав-Ивановский МР	8	84	0	0	8	84	0	0	0	0
			Копейский ГО										
28	2	148	ГБУЗ "ГБ № 1 г.Копейск"	56	321	12	49	44	272	0	0	0	0
29	1	150	ГБУЗ "Городская больница № 3 г.Копейск"	12	97	0	0	9	72	3	25	0	0
30	1	157	ГБУЗ "ГДП № 1 г.Копейск"	12	84	0	0	9	63	3	21	0	0
31	1	158	ГБУЗ "Стоматологическая поликлиника г. Копейск"	0	0	0	0	0	0	0	0	0	0
32	1	420	ГБУЗ "ВФД г.Копейск"	0	0	0	0	0	0	0	0	0	0
33	1	491	ГБУЗ "ССМП г.Копейск"	0	0	0	0	0	0	0	0	0	0
			Итого: Копейский ГО	80	502	12	49	62	407	6	46	0	0
			Коркинский МР										
34	2	210	ГБУЗ "Городская больница № 1 г. Коркино"	19	126	6	24	13	102	0	0	0	0
35	1	211	ГБУЗ "Городская больница № 2 г. Коркино"	7	40	0	0	7	40	0	0	0	0
36	1	212	ГБУЗ "Городская больница № 3 г. Коркино"	3	16	0	0	3	16	0	0	0	0
37	1	213	ГБУЗ "Городская детская больница г. Коркино"	0	0	0	0	0	0	0	0	0	0
38	1	675	ГБУЗ "Станция скорой медицинской помощи г.Коркино"	0	0	0	0	0	0	0	0	0	0
39	1	633	ООО "НоваАрт"	0	0	0	0	0	0	0	0	0	0
40	1	740	ООО "НоваАРТ"	0	0	0	0	0	0	0	0	0	0
			Итого: Коркинский МР	29	182	6	24	23	158	0	0	0	0
			Кыштымский ГО										
41	2	216	ГБУЗ "Городская больница им. А.П. Силаева г.Кыштым"	27	167	0	0	27	167	0	0	0	0
			Итого: Кыштымский ГО	27	167	0	0	27	167	0	0	0	0
			Магнитогорский ГО										
42	3	159	ГАУЗ "Городская больница № 1 им. Г.И. Дробышева г.Магнитогорск"	41	369	0	0	39	348	2	21	0	0
43	3	590	ГАУЗ "Городская больница № 2 г. Магнитогорск"	15	206	0	0	14	187	1	19	0	0
44	3	161	ГАУЗ "Городская больница № 3 г.Магнитогорск"	45	321	0	0	39	285	6	36	0	0
45	3	164	ГАУЗ "Детская городская больница г.Магнитогорск"	54	554	0	0	51	527	3	27	0	0
46	3	160	АНО "ЦКМСЧ"	33	261	6	36	24	204	3	21	0	0
47	2	165	ГАУЗ "Родильный дом № 1 г.Магнитогорск"	15	121	6	63	9	58	0	0	0	0
48	2	166	ГБУЗ "Родильный дом № 2 г. Магнитогорск"	12	72	9	56	3	16	0	0	0	0
49	2	167	ГБУЗ "Родильный дом № 3 г. Магнитогорск"	6	51	3	24	3	27	0	0	0	0
50	1	178	ГБУЗ "Детская городская поликлиника № 2 г.Магнитогорск"	6	37	0	0	6	37	0	0	0	0
51	1	184	ГБУЗ "Детская городская поликлиника № 1 г.Магнитогорск"	3	18	0	0	0	0	3	18	0	0
52	1	179	ГБУЗ "Детская городская поликлиника № 3 г.Магнитогорск"	3	18	0	0	3	18	0	0	0	0
53	1	182	ГБУЗ "Стоматологическая поликлиника № 2 г.Магнитогорск"	0	0	0	0	0	0	0	0	0	0
54	1	183	ГБУЗ "Стоматологическая поликлиника № 1 г.Магнитогорск"	0	0	0	0	0	0	0	0	0	0
55	1	180	ГБУЗ "Детская стоматологическая поликлиника г.Магнитогорск"	0	0	0	0	0	0	0	0	0	0
56	1	676	ГБУЗ "Станция скорой медицинской помощи г.Магнитогорск"	0	0	0	0	0	0	0	0	0	0
57		712	ООО ДНК Клиника	0	0								

№ п/п	Уровень	Код МО	Наименование МО, территорий	Дневные стационары всех типов (включая вспомогательные репродуктивные технологии (ЭКО))									
				Всего по ДС		ДС при КС		ДС при АПП		СД при АПП		в том числе ЭКО	
				случаи лечения (гр.24+гр.26+ гр.28)	пациенто-дни (гр.25+гр.27+г р.29)	случаи лечения	пациенто- дни	случаи лечения	пациенто-дни	случаи лечения	пациенто- дни	случаи лечения (из графы 22)	пациенто-дни (из графы 23)
			1	22	23	24	25	26	27	28	29	30	31
58	2	690	АО "Центр семейной медицины"	3	6	0	0	3	6	0	0	3	6
59		671	ООО Медицина плюс	0	0								
60		709	ООО ЛДЦ МИБС им.С.Березина	0	0								
61		727	ООО "Рикон"	0	0								
62		768	ООО "НовоМед"	0	0								
			Итого: Магнитогорский ГО	236	2 034	24	179	194	1 713	18	142	3	6
			Миасский ГО										
63	1	186	ГБУЗ "ГБ № 1 г.Миасс"	12	119	0	0	9	95	3	24	0	0
64	3	187	ГБУЗ "Городская больница № 2 г.Миасс"	57	458	3	4	48	403	6	51	0	0
65	3	188	ГБУЗ "Городская больница № 3 г.Миасс"	9	82	0	0	9	82	0	0	0	0
66	2	452	ГБУЗ "Городская больница № 4 г.Миасс"	6	56	0	0	6	56	0	0	0	0
67	1	451	ГБУЗ "СП г.Миасс"	0	0	0	0	0	0	0	0	0	0
68	1	193	ГБУЗ "ССМП г.Миасс"	0	0	0	0	0	0	0	0	0	0
69	1	433	ФГБУЗ МСЧ № 92 ФМБА России	6	77	0	0	6	77	0	0	0	0
70		764	ООО "МРТ ПЛЮС"	0	0								
			Итого: Миасский ГО	90	792	3	4	78	713	9	75	0	0
			Озерский ГО										
71	2	453	ФГБУЗ КБ № 71 ФМБА России	47	501	29	316	18	185	0	0	0	0
			Итого: Озерский ГО	47	501	29	316	18	185	0	0	0	0
			Пластовский МР										
72	1	218	ГБУЗ "Городская больница г.Пласт"	9	87	0	0	9	87	0	0	0	0
			Итого: Пластовский МР	9	87	0	0	9	87	0	0	0	0
			Саткинский МР										
73	2	404	ГБУЗ "Районная больница г.Сатка"	46	493	0	0	46	493	0	0	0	0
74	1	530	ГБУЗ "ССМП г.Сатка"	0	0	0	0	0	0	0	0	0	0
			Итого: Саткинский МР	46	493	0	0	46	493	0	0	0	0
			Снежинский ГО										
75	2	444	ФГБУЗ ЦМСЧ № 15 ФМБА России	17	193	0	0	17	193	0	0	0	0
76	2	728	ООО "ЯМТ - Снежинск"	0	0	0	0	0	0	0	0	0	0
			Итого: Снежинский ГО	17	193	0	0	17	193	0	0	0	0
			Трехгорный ГО										
77	2	445	ФГБУЗ МСЧ № 72 ФМБА России	15	143	0	0	12	116	3	27	0	0
			Итого: Трехгорный ГО	15	143	0	0	12	116	3	27	0	0
			Троицкий ГО										
78	3	295	ГБУЗ "Областная больница г.Троицк"	48	361	0	0	48	361	0	0	0	0
			Итого: Троицкий ГО	48	361	0	0	48	361	0	0	0	0
			Усть-Катавский ГО										
79	1	403	ФГБУЗ МСЧ № 162 ФМБА России	4	46	4	46	0	0	0	0	0	0
			Итого: Усть-Катавский ГО	4	46	4	46	0	0	0	0	0	0
			Чибаркульский ГО										
80	2	315	ГБУЗ "Областная больница г.Чибаркуль"	33	326	0	0	30	302	3	24	0	0
81	1	647	ООО "Смайл"	0	0	0	0	0	0	0	0	0	0
			Итого: Чибаркульский ГО	33	326	0	0	30	302	3	24	0	0
			Челябинский ГО										
82	3	79	МАУЗ ОТКЗ ГКБ № 1	54	480	3	21	51	459	0	0	0	0
83	2	91	МБУЗ ГКБ № 2	30	187	0	0	30	187	0	0	0	0
84	3	456	ГБУЗ "ОКБ № 3"	76	623	4	21	69	572	3	30	0	0

№ п/п	Уровень	Код МО	Наименование МО, территорий	Дневные стационары всех типов (включая вспомогательные репродуктивные технологии (ЭКО))									
				Всего по ДС		ДС при КС		ДС при АПП		СД при АПП		в том числе ЭКО	
				случаи лечения (гр.24+гр.26+ гр.28)	пациенто-дни (гр.25+гр.27+г р.29)	случаи лечения	пациенто- дни	случаи лечения	пациенто-дни	случаи лечения	пациенто- дни	случаи лечения (из графы 22)	пациенто-дни (из графы 23)
			1	22	23	24	25	26	27	28	29	30	31
85		92	ГБУЗ ОКБ № 4	0	0								
86	3	93	МБУЗ ГКБ № 5	21	174	0	0	21	174	0	0	0	0
87	3	85	МБУЗ ГКБ № 6	48	430	3	20	45	410	0	0	0	0
88	3	88	ФГБОУ ВО ЮУГМУ Минздрава России	42	348	0	0	42	348	0	0	0	0
89	3	94	МАУЗ ОЗП ГКБ № 8	81	712	21	273	56	417	4	22	0	0
90	3	95	МАУЗ ГКБ № 9	39	307	3	21	30	228	6	58	0	0
91	3	86	ГБУЗ "ОКБ № 2"	45	367	10	62	29	254	6	51	0	0
92	3	413	МАУЗ ГКБ №11	33	230	0	0	33	230	0	0	0	0
93	1	96	МБУЗ ГБ № 14	15	119	0	0	15	119	0	0	0	0
94	1	98	МБУЗ ГБ №16	12	98	0	0	12	98	0	0	0	0
95	3	440	НУЗ "Дорожная клиническая больница на ст.Челябинск ОАО "РЖД"	60	442	0	0	60	442	0	0	0	0
96	3	99	МАУЗ ДГКБ № 1	23	217	0	0	21	202	2	15	0	0
97	2	439	МБУЗ ДГКБ № 7	15	137	0	0	12	112	3	25	0	0
98	3	90	МБУЗ ДГКБ № 8	23	168	6	59	14	90	3	19	0	0
99	1	119	МБУЗ ГКП № 5	31	244	0	0	19	148	12	96	0	0
100		87	МБУЗ ГКП № 7	0	0								
101	1	122	МБУЗ "ГКП № 8"	9	83	0	0	9	83	0	0	0	0
102	1	417	МБУЗ "ДГКП № 1"	3	21	0	0	0	0	3	21	0	0
103	1	125	МБУЗ Детская городская поликлиника № 4	3	21	0	0	0	0	3	21	0	0
104	1	415	МБУЗ ДГП № 6	12	89	0	0	9	65	3	24	0	0
105	1	127	МБУЗ ДГКП № 8	15	97	0	0	12	74	3	23	0	0
106	2	102	МБУЗ "ДГКП № 9"	2	19	0	0	2	19	0	0	0	0
107	1	130	МБУЗ СП № 1	0	0	0	0	0	0	0	0	0	0
108	1	132	ООО "Стоматологическая поликлиника № 3"	0	0	0	0	0	0	0	0	0	0
109	1	401	ООО "СП № 4"	0	0	0	0	0	0	0	0	0	0
110	1	133	МБУЗ СП №6	0	0	0	0	0	0	0	0	0	0
111	1	529	НУЗ "Дорожная стоматологическая поликлиника на ст.Челябинск ОАО "РЖД"	0	0	0	0	0	0	0	0	0	0
112	1	672	МБУЗ ССМП	0	0	0	0	0	0	0	0	0	0
113	1	546	ФКУЗ "МСЧ МВД России по Челябинской области"	0	0	0	0	0	0	0	0	0	0
114	2	678	ФГБУН УНПЦ РМ ФМБА России	0	0	0	0	0	0	0	0	0	0
115	2	635	ООО МЦ "Лотос"	3	9	0	0	3	9	0	0	0	0
116	1	634	ООО "Неврологическая клиника доктора Бубновой И.Д."	0	0	0	0	0	0	0	0	0	0
117	3	668	ООО МК "ЭФ ЭМ СИ"	0	0	0	0	0	0	0	0	0	0
118	2	679	МАУЗ "Центр ВРТ"	6	12	0	0	6	12	0	0	6	12
119	2	691	ООО "ЦЕНТР ДИАЛИЗА"	81	1 053	0	0	81	1 053	0	0	0	0
120	1	641	ЗАО "ВИСВИ"	0	0	0	0	0	0	0	0	0	0
121		721	ООО Центр планирования семьи	0	0								
122		677	ООО "МРТ-Эксперт Челябинск"	0	0								
123		410	МБУЗ Диагностический центр	0	0								
124	2	730	ГАУЗ "Областной центр восстановительной медицины и реабилитации "Огонек"	3	63	3	63	0	0	0	0	0	0
125	3	733	ООО МЦ "МЕДЕОР"	0	0	0	0	0	0	0	0	0	0
126	2	736	ООО "ЦАД 74"	9	117	0	0	9	117	0	0	0	0
127	1	737	ГБУЗ "МЦИМ"	0	0	0	0	0	0	0	0	0	0

№ п/п	Уровень	Код МО	Наименование МО, территорий	Дневные стационары всех типов (включая вспомогательные репродуктивные технологии (ЭКО))									
				Всего по ДС		ДС при КС		ДС при АПП		СД при АПП		в том числе ЭКО	
				случаи лечения (гр.24+гр.26+гр.28)	пациенто-дни (гр.25+гр.27+гр.29)	случаи лечения	пациенто-дни	случаи лечения	пациенто-дни	случаи лечения	пациенто-дни	случаи лечения (из графы 22)	пациенто-дни (из графы 23)
			1	22	23	24	25	26	27	28	29	30	31
128	2	749	ГБУЗ "Центр медицинской реабилитации "Вдохновение"	9	138	9	138	0	0	0	0	0	0
129	1	698	МБОУ "Лицей № 11 г. Челябинска"	0	0	0	0	0	0	0	0	0	0
130	1	738	ООО "ЕВРОДЕНТ"	0	0	0	0	0	0	0	0	0	0
131	3	689	ООО "Канон"	0	0	0	0	0	0	0	0	0	0
132	2	747	ООО "ЦАГ № 1"	1	2	0	0	1	2	0	0	1	2
133	2	756	ООО "Эксперт"	1	2	0	0	1	2	0	0	1	2
134		658	ООО ЛДЦ МИБС-Челябинск	0	0								
135	1	752	ООО "Фортуна"	0	0	0	0	0	0	0	0	0	0
136	1	771	ООО "Полимедика Челябинск"	14	112	0	0	14	112	0	0	0	0
137	1	760	ООО ЛПМО "Золотое сечение"	1	3	0	0	1	3	0	0	0	0
138	1	765	ООО "ВЭХ ОМС"	3	9	0	0	3	9	0	0	0	0
139	1	707	ООО МО "Оптик-Центр"	1	4	1	4	0	0	0	0	0	0
140	1	762	ООО "Лакшми"	0	0	0	0	0	0	0	0	0	0
141	1	766	ООО "ПолиКлиника"	3	15	0	0	3	15	0	0	0	0
142	1	769	ООО "ГИМЕНЕЙ"	1	8	1	8	0	0	0	0	0	0
			Итого: Челябинский ГО	828	7 160	64	690	713	6 065	51	405	8	16
			Южноуральский ГО										
143	2	222	ГБУЗ "Городская больница г.Южноуральск"	12	98	0	0	12	98	0	0	0	0
			Итого: Южноуральский ГО	12	98	0	0	12	98	0	0	0	0
			Итого: ГОРОДА	1 713	14 769	148	1 376	1 475	12 674	90	719	11	22
			РАЙОНЫ										
			Агаповский МР										
144	1	224	МУЗ Агаповская ЦРБ администрации Агаповского муниципального района	9	92	0	0	9	92	0	0	0	0
			Итого: Агаповский МР	9	92	0	0	9	92	0	0	0	0
			Аргаяшский МР										
145	1	234	ГБУЗ "Районная больница с.Аргаяш"	16	112	0	0	12	83	4	29	0	0
			Итого: Аргаяшский МР	16	112	0	0	12	83	4	29	0	0
			Брединский МР										
146	1	248	ГБУЗ "Районная больница п.Бреды"	6	63	0	0	6	63	0	0	0	0
			Итого: Брединский МР	6	63	0	0	6	63	0	0	0	0
			Варненский МР										
147	2	324	ГБУЗ "Районная больница с.Варна"	11	105	5	45	6	60	0	0	0	0
			Итого: Варненский МР	11	105	5	45	6	60	0	0	0	0
			Верхнеуральский МР										
148	1	257	ГБУЗ "Районная больница г.Верхнеуральск"	19	148	7	39	12	109	0	0	0	0
149	1	734	ООО "Санаторий "Карагайский бор"	0	0	0	0	0	0	0	0	0	0
			Итого: Верхнеуральский МР	19	148	7	39	12	109	0	0	0	0
			Еткульский МР										
150	1	329	ГБУЗ "Районная больница с.Еткуль"	9	83	0	0	9	83	0	0	0	0
			Итого: Еткульский МР	9	83	0	0	9	83	0	0	0	0
			Каслинский МР										
151	1	274	ГБУЗ "Районная больница г.Касли"	12	111	0	0	12	111	0	0	0	0
152		696	ООО "Эм Эр Ай Клиник"	0	0								
			Итого: Каслинский МР	12	111	0	0	12	111	0	0	0	0
			Кизильский МР										

№ п/п	Уровень	Код МО	Наименование МО, территорий	Дневные стационары всех типов (включая вспомогательные репродуктивные технологии (ЭКО))									
				Всего по ДС		ДС при КС		ДС при АПП		СД при АПП		в том числе ЭКО	
				случаи лечения (гр.24+гр.26+гр.28)	пациенто-дни (гр.25+гр.27+гр.29)	случаи лечения	пациенто-дни	случаи лечения	пациенто-дни	случаи лечения	пациенто-дни	случаи лечения (из графы 22)	пациенто-дни (из графы 23)
			1	22	23	24	25	26	27	28	29	30	31
153	1	334	ГБУЗ "Районная больница с.Кизильское"	9	76	0	0	9	76	0	0	0	0
			Итого: Кизильский МР	9	76	0	0	9	76	0	0	0	0
			Красноармейский МР										
154	1	344	МУ "Красноармейская ЦРБ"	18	183	0	0	18	183	0	0	0	0
			Итого: Красноармейский МР	18	183	0	0	18	183	0	0	0	0
			Кунашакский МР										
155	1	354	ГБУЗ "Районная больница с.Кунашак"	12	107	0	0	12	107	0	0	0	0
			Итого: Кунашакский МР	12	107	0	0	12	107	0	0	0	0
			Кусинский МР										
156	1	282	ГБУЗ "Районная больница г.Куса"	12	85	0	0	12	85	0	0	0	0
157		280	ГБУЗ Магнитская ГБ	0	0								
			Итого: Кусинский МР	12	85	0	0	12	85	0	0	0	0
			Нагайбакский МР										
158	1	363	ГБУЗ "Районная больница с.Фершампенуаз"	6	43	0	0	3	22	3	21	0	0
			Итого: Нагайбакский МР	6	43	0	0	3	22	3	21	0	0
			Нязепетровский МР										
159	1	286	ГБУЗ "Районная больница г.Нязепетровск"	6	54	0	0	6	54	0	0	0	0
			Итого: Нязепетровский МР	6	54	0	0	6	54	0	0	0	0
			Октябрьский МР										
160	1	372	МУЗ "Октябрьская ЦРБ"	15	167	0	0	15	167	0	0	0	0
			Итого: Октябрьский МР	15	167	0	0	15	167	0	0	0	0
			Сосновский МР										
161	1	378	МБУЗ Сосновская ЦРБ	18	181	0	0	12	126	6	55	0	0
162	1	640	ООО Стоматологическая клиника "Нео-Дент"	0	0	0	0	0	0	0	0	0	0
			Итого: Сосновский МР	18	181	0	0	12	126	6	55	0	0
			Увельский МР										
163	1	306	ГБУЗ "Районная больница п.Увельский"	15	129	0	0	15	129	0	0	0	0
164		767	ООО "Санаторий Урал"	0	0								
			Итого: Увельский МР	15	129	0	0	15	129	0	0	0	0
			Уйский МР										
165	1	391	ГБУЗ "Районная больница с.Уйское"	9	72	0	0	7	53	2	19	0	0
			Итого: Уйский МР	9	72	0	0	7	53	2	19	0	0
			Чебаркульский МР										
166		318	ГБУЗ УБ с.Травники	0	0								
167		317	ГБУЗ УБ с.Кундравы	0	0								
168		320	ГБУЗ УБ п.Тимирязевский	0	0								
169		319	ГБУЗ УБ с.Варламово	0	0								
170		316	ГБУЗ УБ с.Филимоново	0	0								
171		471	ООО "Курорт "Кисегач"	0	0								
			Итого: Чебаркульский МР	0	0	0	0	0	0	0	0	0	0
			Чесменский МР										
172	1	397	ГБУЗ "Районная больница с.Чесма"	9	96	0	0	9	96	0	0	0	0
			Итого: Чесменский МР	9	96	0	0	9	96	0	0	0	0
			Итого: РАЙОНЫ	211	1 907	12	84	184	1 699	15	124	0	0
			Областные МУ										
173	3	62	ГБУЗ "ЧОКБ"	18	234	18	234	0	0	0	0	0	0
174	3	55	ГБУЗ ЧОДКБ	23	34	0	0	23	34	0	0	0	0

№ п/п	Уровень	Код МО	Наименование МО, территорий	Дневные стационары всех типов (включая вспомогательные репродуктивные технологии (ЭКО))									
				Всего по ДС		ДС при КС		ДС при АПП		СД при АПП		в том числе ЭКО	
				случаи лечения (гр.24+гр.26+ гр.28)	пациенто-дни (гр.25+гр.27+г р.29)	случаи лечения	пациенто- дни	случаи лечения	пациенто-дни	случаи лечения	пациенто- дни	случаи лечения (из графы 22)	пациенто-дни (из графы 23)
			1	22	23	24	25	26	27	28	29	30	31
175	3	66	ГБУЗ "ЧОКЦО и ЯМ"	106	666	13	135	93	531	0	0	0	0
176	3	70	ГБУЗ "ЧОККВД"	12	126	0	0	12	126	0	0	0	0
177	2	63	ГБУЗ "ЧОКТИВВ"	6	81	0	0	0	0	6	81	0	0
178	2	65	ГБУЗ "ОСП"	0	0	0	0	0	0	0	0	0	0
179	2	468	ГБУЗ "ЧОЦР"	0	0	0	0	0	0	0	0	0	0
180	3	58	ГБУЗ "ОПЦ"	6	18	0	0	6	18	0	0	6	18
181	2	76	ГБУЗ "ЧОКД"	3	43	0	0	3	43	0	0	0	0
182	3	639	ФГБУ "ФЦССХ" Минздрава России (г.Челябинск)	0	0	0	0	0	0	0	0	0	0
183		436	ГБУЗ Челябинское областное патологоанатомическое бюро	0	0								
184		75	ГБУЗ ЧелОблЦентр мед профилактики	0	0								
			Итого: ОБЛАСТЬ	174	1 202	31	369	137	752	6	81	6	18
			ГУЗ										
185	2	89	ГБУЗ "ОКВД № 3"	21	189	0	0	21	189	0	0	0	0
186	2	172	ГБУЗ "ОКВД № 4"	9	81	0	0	9	81	0	0	0	0
187	3	171	ГБУЗ "ООД № 2"	26	219	0	0	26	219	0	0	0	0
188	2	155	ГБУЗ "ООД № 3"	11	31	11	31	0	0	0	0	0	0
			Итого: ГУЗ	67	520	11	31	56	489	0	0	0	0
			ИТОГО по Чел. обл.	2 165	18 398	202	1 860	1 852	15 614	111	924	17	40
			МУ за пределами области										
189		746	ООО МД Проект 2010 г.Уфа	0	0								
190	3	732	ООО "УКЛРЦ"	0	0	0	0	0	0	0	0	0	0
191		763	ООО "Дистанционная медицина" г. Москва	0	0								
192		694	ФГБНУ Томский НИМЦ	0	0								
193		770	ФГКУ "СКК "Приволжский" Мин.Обор. РФ	0	0								
			Итого по МУ за пределами ЧО	0	0	0	0	0	0	0	0	0	0
			ИТОГО по ТП ОМС Челябинской обл.	2 165	18 398	202	1 860	1 852	15 614	111	924	17	40

Распределение объемов при

№ п/п	Уровень	Код МО	Наименование МО, территорий	Поликлиника										Скорая медицинская помощь								
				Всего посещений (гр.33+гр.34+ гр.35+гр.36+ гр.37+гр.38+ гр.39+гр.40)	в том числе								Стоматология (УЕТ)	Количество обращений (включая стоматологические)	Всего, вызовов	в том числе с проведением тромболизиса (из графы 43)	в том числе проведение медицинской эвакуации (консультации) (из графы 43)					
					поликлиника (за искл. стоматологических посещений)				стоматология (пос.)													
					врач. и фельдш. посещения (за искл. однократ. посещений с л/д целью) с проф целью	однократные посещения с л/д целью	врач. и фельдш. посещения с л/д целью (за искл. однократ. пос с л/д)	врач. и фельдш. посещения по неотлож. мед. помощи	посещения с проф. целью (за искл. однократ. посещений с л/д целью)	однократные посещения с л/д целью	посещения с л/д целью (за искл. однократ. пос. с л/д целью)	посещения по неотлож. мед. помощи										
			1	32	33	34	35	36	37	38	39	40	41	42	43	44	45					
			ГОРОДА																			
			Ашинский МР																			
1	2	242	ГБУЗ "Городская больница № 1 г.Аша"	1 874	329	192	1 057	138	59	0	99	0	357	385	105	0	0					
2	1	241	ГБУЗ "Городская больница №2 г.Аша"	851	158	57	520	54	12	0	50	0	193	191	0	0	0					
3	1	244	ГБУЗ "Городская больница г.Сим"	1 288	209	87	816	81	23	0	72	0	311	296	45	0	0					
4	1	243	ГБУЗ "Городская больница г.Миньяр"	621	107	21	416	54	5	0	18	0	75	145	27	0	0					
5	1	537	ГБУЗ "Кропачевская городская больница"	187	37	0	132	0	0	0	18	0	72	50	15	0	0					
6	1	408	ПАО "Ашинский метзавод"	212	33	10	158	0	0	0	11	0	51	55	0	0	0					
			Итого: Ашинский МР	5 033	873	367	3 099	327	99	0	268	0	1 059	1 122	192	0	0					
			Верхнеуфалейский ГО																			
7	1	198	ГБУЗ "Городская больница г. Верхний Уфалей"	2 224	567	28	1 425	204	0	0	0	0	0	475	111	0	0					
8	1	203	ГБУЗ "Стоматологическая поликлиника г.Верхний Уфалей"	382	0	0	0	0	18	0	364	0	1 432	121	0	0	0					
			Итого: Верхнеуфалейский ГО	2 606	567	28	1 425	204	18	0	364	0	1 432	596	111	0	0					
			Еманжелинский МР																			
9	2	205	ГБУЗ "Городская больница № 1 г.Еманжелинск"	3 040	656	158	1 718	279	50	0	179	0	726	633	110	0	0					
			Итого: Еманжелинский МР	3 040	656	158	1 718	279	50	0	179	0	726	633	110	0	0					
			Златоустовский ГО																			
10	1	134	ГБУЗ "ГБ № 1 г.Златоуст"	1 908	267	19	1 130	162	29	0	301	0	1 807	479	0	0	0					
11	1	135	ГБУЗ "ГБ" № 2 г.Златоуст"	1 521	145	4	1 003	168	0	0	201	0	1 201	402	0	0	0					
12	2	136	ГБУЗ "ГБ № 3 г.Златоуст"	2 465	237	5	1 690	240	23	0	270	0	1 263	654	0	0	0					
13	2	455	ГБУЗ "Городская больница № 4 г.Златоуст"	1 239	95	8	948	69	0	0	119	0	653	358	0	0	0					
14		139	ГБУЗ ГДБ №1 г.Златоуст	0																		
15	2	140	ГБУЗ "ГДБ г.Златоуст"	4 942	1 565	16	2 630	192	295	0	244	0	856	959	0	0	0					
16		147	ГБУЗ ГДП г.Златоуст	0																		
17	2	142	ГБУЗ "Родильный дом г.Златоуст"	519	89	90	340	0	0	0	0	0	0	114	0	0	0					
18	1	552	ГБУЗ "ВФД г.Златоуст"	66	66	0	0	0	0	0	0	0	0	0	0	0	0					
19	1	674	ГБУЗ "ССМП г.Златоуст"	0	0	0	0	0	0	0	0	0	0	0	513	0	0					
20	1	438	НУЗ "Отделенческая больница ст.Златоуст ОАО "РЖД"	1 100	260	0	641	120	0	0	79	0	651	240	0	0	0					
21		719	ООО Центр семейной медицины "Созвездие"	0																		
22		761	ООО "Здоровье"	0																		
			Итого: Златоустовский ГО	13 760	2 724	142	8 382	951	347	0	1 214	0	6 431	3 206	513	0	0					
			Карабашский ГО																			
23	1	209	ГБУЗ "Городская больница г.Карабаш"	960	161	39	666	70	9	0	15	0	24	227	39	0	0					
			Итого: Карабашский ГО	960	161	39	666	70	9	0	15	0	24	227	39	0	0					
			Карталинский МР																			
24	2	264	Карталинская горбольница	2 793	704	43	1 667	192	57	0	130	0	548	600	162	0	0					
25	1	441	НУЗ "Узловая больница ст. Карталы ОАО "РЖД"	1 009	148	52	609	108	8	0	84	0	366	231	0	0	0					
			Итого: Карталинский МР	3 802	852	95	2 276	300	65	0	214	0	914	831	162	0	0					
			Локомотивный ГО																			
26	1	447	ГБУЗ "Областная больница"поселка Локомотивный	448	72	0	320	30	0	0	26	0	82	116	0	0	0					
			Итого: Локомотивный ГО	448	72	0	320	30	0	0	26	0	82	116	0	0	0					

№ п/п	Уровень	Код МО	Наименование МО, территорий	Поликлиника										Скорая медицинская помощь			
				Всего посещений (гр.33+гр.34+ гр.35+гр.36+ гр.37+гр.38+ гр.39+гр.40)	в том числе								Стомато- логия (УЕТ)	Количество обращений (включая стомато- логические)	Всего, вызовов	в том числе с проведением тромболизиса (из графы 43)	в том числе проведение медицинско- й эвакуации (консультаци- и) (из графы 43)
					поликлиника (за искл. стоматологических посещений)				стоматология (пос.)								
					врач. и фельдш. посещения (за искл. однократ. посещений с л/д целью) с проф. целью	однократные посещения с л/д целью	врач. и фельдш. посещения с л/д целью (за искл. однократ. пос с л/д)	врач. и фельдш. посещения по неотлож. мед. помощи	посещения с проф. целью (за искл. однократ. посещений с л/д целью)	однократные посещения с л/д целью	посещения с л/д целью (за искл. однократ. пос. с л/д целью)	посещения по неотлож. мед. помощи					
			1	32	33	34	35	36	37	38	39	40	41	42	43	44	45
			Катав-Ивановский МР														
27	1	278	ГБУЗ "Районная больница г. Катав-Ивановск"	2 522	561	27	1 617	183	16	0	118	0	583	575	105	0	0
			Итого: Катав-Ивановский МР	2 522	561	27	1 617	183	16	0	118	0	583	575	105	0	0
			Копейский ГО														
28	2	148	ГБУЗ "ГБ № 1 г.Копейск"	4 631	714	559	2 864	494	0	0	0	0	0	954	0	0	0
29	1	150	ГБУЗ "Городская больница № 3 г.Копейск"	2 336	521	16	1 576	189	24	0	10	0	47	529	0	0	0
30	1	157	ГБУЗ "ГДП № 1 г.Копейск"	3 587	1 587	7	1 651	174	168	0	0	0	0	551	0	0	0
31	1	158	ГБУЗ "Стоматологическая поликлиника г. Копейск"	1 117	0	0	0	0	86	0	1 031	0	4 031	344	0	0	0
32	1	420	ГБУЗ "ВФД г.Копейск"	63	63	0	0	0	0	0	0	0	0	0	0	0	0
33	1	491	ГБУЗ "ССМП г.Копейск"	0	0	0	0	0	0	0	0	0	0	0	480	0	0
			Итого: Копейский ГО	11 734	2 885	582	6 091	857	278	0	1 041	0	4 078	2 378	480	0	0
			Коркинский МР														
34	2	210	ГБУЗ "Городская больница № 1 г. Коркино"	2 123	267	193	1 312	186	6	0	159	0	628	490	0	0	0
35	1	211	ГБУЗ "Городская больница № 2 г. Коркино"	947	269	12	511	69	21	0	65	0	117	192	0	0	0
36	1	212	ГБУЗ "Городская больница № 3 г. Коркино"	740	164	3	486	0	39	0	48	0	288	178	0	0	0
37	1	213	ГБУЗ "Городская детская больница г. Коркино"	1 046	510	108	234	57	87	0	50	0	199	94	0	0	0
38	1	675	ГБУЗ "Станция скорой медицинской помощи г.Коркино"	0	0	0	0	0	0	0	0	0	0	0	210	0	0
39	1	633	ООО "НоваАрт"	132	0	0	0	0	10	0	122	0	473	41	0	0	0
40	1	740	ООО "НоваАРТ"	122	0	0	0	0	12	0	110	0	428	37	0	0	0
			Итого: Коркинский МР	5 110	1 210	316	2 543	312	175	0	554	0	2 133	1 032	210	0	0
			Кыштымский ГО														
41	2	216	ГБУЗ "Городская больница им. А.П. Силаева г.Кыштым"	3 068	787	37	1 886										

№ п/п	Уровень	Код МО	Наименование МО, территорий	Поликлиника										Скорая медицинская помощь			
				Всего посещений (гр.33+гр.36+ гр.37+гр.38+ гр.39+гр.40)	в том числе								Стомато- логия (УЕТ)	Количество обращений (включая стомато- логические)	Всего, вызовов	в том числе с проведением тромболизиса (из графы 43)	в том числе проведение медицинско- й эвакуации (консультаци- и) (из графы 43)
					поликлиника (за искл. стоматологических посещений)				стоматология (пос.)								
					врач. и фельдш. посещения (за искл. однократ. посещений с л/д целью) с проф целью	однократные посещения с л/д целью	врач. и фельдш. посещения с л/д целью (за искл. однократ. пос с л/д)	врач. и фельдш. посещения по неотлож. мед. помощи	посещения с проф. целью (за искл. однократ. посещений с л/д целью)	однократные посещения с л/д целью	посещения с л/д целью (за искл. однократ. пос. с л/д целью)	посещения по неотлож. мед. помощи					
			1	32	33	34	35	36	37	38	39	40	41	42	43	44	45
58	2	690	АО "Центр семейной медицины"	0	0	0	0	0	0	0	0	0	0	0	0	0	0
59		671	ООО Медицина плюс	0													
60		709	ООО ЛДЦ МИБС им.С.Березина	0													
61		727	ООО "Рикон"	0													
62		768	ООО "НовоМед"	0													
			Итого: Магнитогорский ГО	32 384	6 929	530	18 738	2 557	892	0	2 648	90	14 447	7 168	1 398	0	9
			Миасский ГО														
63	1	186	ГБУЗ "ГБ № 1 г.Миасс"	2 299	705	8	1 258	148	27	0	153	0	877	471	0	0	0
64	3	187	ГБУЗ "Городская больница № 2 г.Миасс"	7 856	1 678	159	5 271	468	97	0	183	0	1 101	1 818	0	0	0
65	3	188	ГБУЗ "Городская больница № 3 г.Миасс"	1 167	354	25	621	84	21	0	62	0	300	229	0	0	0
66	2	452	ГБУЗ "Городская больница № 4 г.Миасс"	3 411	961	0	1 845	276	103	0	226	0	1 320	688	0	0	0
67	1	451	ГБУЗ "СП г.Миасс"	803	0	0	0	0	46	0	757	0	2 942	252	0	0	0
68	1	193	ГБУЗ "ССМП г.Миасс"	0	0	0	0	0	0	0	0	0	0	0	558	0	0
69	1	433	ФГБУЗ МСЧ № 92 ФМБА России	173	0	0	117	0	0	0	56	0	223	58	0	0	0
70		764	ООО "МРТ ПЛЮС"	0													
			Итого: Миасский ГО	15 709	3 698	192	9 112	976	294	0	1 437	0	6 763	3 516	558	0	0
			Озерский ГО														
71	2	453	ФГБУЗ КБ № 71 ФМБА России	7 950	1 866	102	4 824	507	147	0	504	0	1 333	1 775	267	0	0
			Итого: Озерский ГО	7 950	1 866	102	4 824	507	147	0	504	0	1 333	1 775	267	0	0
			Пластовский МР														
72	1	218	ГБУЗ "Городская больница г.Пласт"	1 557	368	10	861	149	46	0	123	0	492	325	84	0	0
			Итого: Пластовский МР	1 557	368	10	861	149	46	0	123	0	492	325	84	0	0
			Саткинский МР														
73	2	404	ГБУЗ "Районная больница г.Сатка"	7 065	1 686	60	3 874	456	209	0	780	0	3 264	1 552	0	0	0
74	1	530	ГБУЗ "ССМП г.Сатка"	0	0	0	0	0	0	0	0	0	0	0	255	0	0
			Итого: Саткинский МР	7 065	1 686	60	3 874	456	209	0	780	0	3 264	1 552	255	0	0
			Снежинский ГО														
75	2	444	ФГБУЗ ЦМСЧ № 15 ФМБА России	4 100	685	372	2 223	260	35	0	525	0	1 534	916	139	0	0
76	2	728	ООО "ЯМТ - Снежинск"	20	0	0	20	0	0	0	0	0	0	10	0	0	0
			Итого: Снежинский ГО	4 120	685	372	2 243	260	35	0	525	0	1 534	926	139	0	0
			Трехгорный ГО														
77	2	445	ФГБУЗ МСЧ № 72 ФМБА России	2 811	354	338	1 738	177	50	0	154	0	506	632	96	0	0
			Итого: Трехгорный ГО	2 811	354	338	1 738	177	50	0	154	0	506	632	96	0	0
			Троицкий ГО														
78	3	295	ГБУЗ "Областная больница г.Троицк"	5 089	1 379	47	2 893	498	89	0	183	0	604	1 026	321	0	0
			Итого: Троицкий ГО	5 089	1 379	47	2 893	498	89	0	183	0	604	1 026	321	0	0
			Усть-Катавский ГО														
79	1	403	ФГБУЗ МСЧ № 162 ФМБА России	2 448	604	29	1 367	156	16	0	276	0	664	548	84	0	0
			Итого: Усть-Катавский ГО	2 448	604	29	1 367	156	16	0	276	0	664	548	84	0	0
			Челябинский ГО														
80	2	315	ГБУЗ "Областная больница г.Челябуль"	4 510	1 209	66	2 381	365	101	0	388	0	2 114	930	177	0	0
81	1	647	ООО "Смайл"	90	0	0	0	0	0	0	90	0	384	30	0	0	0
			Итого: Челябинский ГО	4 600	1 209	66	2 381	365	101	0	478	0	2 498	960	177	0	0
			Челябинский ГО														
82	3	79	МАУЗ ОТКЗ ГКБ № 1	6 208	908	157	4 431	457	50	0	205	0	1 446	1 627	0	0	0
83	2	91	МБУЗ ГКБ № 2	4 947	1 437	30	2 871	360	60	0	189	0	1 192	1 074	0	0	0
84	3	456	ГБУЗ "ОКБ № 3"	13 202	1 780	0	10 510	891	21	0	0	0	28	3 477	0	0	0

№ п/п	Уровень	Код МО	Наименование МО, территорий	Поликлиника										Скорая медицинская помощь			
				Всего посещений (гр.33+гр.34+ гр.35+гр.36+ гр.37+гр.38+ гр.39+гр.40)	в том числе								Стомато- логия (УЕТ)	Количество обращений (включая стомато- логические)	Всего, вызовов	в том числе с проведением тромболизиса (из графы 43)	в том числе проведение медицинско й эвакуации (консультаци и) (из графы 43)
					поликлиника (за искл. стоматологических посещений)				стоматология (пос.)								
					врач. и фельдш. посещения (за искл. однократ. посещений с л/д целью) с проф целью	однократные посещения с л/д целью	врач. и фельдш. посещения с л/д целью (за искл. однократ. пос с л/д)	врач. и фельдш. посещения по неотлож. мед. помощи	посещения с проф. целью (за искл. однократ. посещений с л/д целью)	однократные посещения с л/д целью	посещения с л/д целью (за искл. однократ. пос. с л/д целью)	посещения по неотлож. мед. помощи					
			1	32	33	34	35	36	37	38	39	40	41	42	43	44	45
85		92	ГБУЗ ОКБ № 4	0													
86	3	93	МБУЗ ГКБ № 5	4 716	693	225	3 362	420	4	0	12	0	76	1 184	0	0	0
87	3	85	МБУЗ ГКБ № 6	7 698	1 681	240	4 932	658	11	0	176	0	1 071	1 791	0	0	0
88	3	88	ФГБОУ ВО ЮУГМУ Минздрава России	1 707	38	0	1 342	0	30	0	297	0	1 770	820	0	0	0
89	3	94	МАУЗ ОЗП ГКБ № 8	6 183	1 182	145	4 220	627	3	0	6	0	33	1 482	0	0	0
90	3	95	МАУЗ ГКБ № 9	2 260	506	39	1 511	204	0	0	0	0	0	531	0	0	0
91	3	86	ГБУЗ "ОКБ № 2"	6 307	1 533	389	3 926	453	0	0	6	0	24	1 313	0	0	0
92	3	413	МАУЗ ГКБ №11	4 998	856	142	3 487	345	26	0	142	0	882	1 273	0	0	0
93	1	96	МБУЗ ГБ № 14	1 507	267	149	907	114	10	0	60	0	383	340	0	0	0
94	1	98	МБУЗ ГБ №16	1 203	362	0	684	90	22	0	45	0	275	257	0	0	0
95	3	440	НУЗ "Дорожная клиническая больница на ст.Челябинск ОАО "РЖД"	6 711	500	72	5 690	354	0	0	95	0	578	2 029	0	0	0
96	3	99	МАУЗ ДГКБ № 1	7 692	3 071	133	3 563	294	427	0	204	0	722	1 305	0	0	0
97	2	439	МБУЗ ДГКБ № 7	3 357	1 416	24	1 482	123	234	0	78	0	374	548	0	0	0
98	3	90	МБУЗ ДГКБ № 8	4 729	2 013	0	1 839	186	222	0	469	0	2 048	809	3	0	3
99	1	119	МБУЗ ГКП № 5	5 374	708	199	3 878	526	41	0	22	0	178	1 368	0	0	0
100		87	МБУЗ ГКП № 7	0													
101	1	122	МБУЗ "ГКП № 8"	3 720	757	168	2 460	255	33	0	47	0	320	880	0	0	0
102	1	417	МБУЗ "ДГКП № 1"	3 226	1 082	90	1 546	135	194	0	179	0	746	607	0	0	0
103	1	125	МБУЗ Детская городская поликлиника № 4	3 806	1 550	91	1 791	0	265	0	109	0	439	667	0	0	0
104	1	415	МБУЗ ДГП № 6	3 156	1 155	13	1 653	144	156	0	35	0	138	592	0	0	0
105	1	127	МБУЗ ДГКП № 8	5 796	2 143	29											

№ п/п	Уровень	Кол МО	Наименование МО, территорий	Поликлиника									Скорая медицинская помощь				
				Всего посещений (гр.33+гр.34+ гр.35+гр.36+ гр.37+гр.38+ гр.39+гр.40)	в том числе							Стомато- логия (УЕТ)	Количество обращений (включая стомато- логические)	Всего, вызвовов	в том числе с проведением тромболизиса (из графы 43)	в том числе проведение медицинско й эвакуации (консультаци и) (из графы 43)	
					поликлиника (за искл. стоматологических посещений)				стоматология (пос.)								
					врач. и фельдш. посещения (за искл. однократ. посещений с л/д целью) с проф целью	однократные посещения с л/д целью	врач. и фельдш. посещения с л/д целью (за искл. однократ. пос с л/д)	врач. и фельдш. посещения по неотлож. мед. помощи	посещения с проф. целью (за искл. однократ. посещений с л/д целью)	однократные посещения с л/д целью	посещения с л/д целью (за искл. однократ. пос. с л/д целью)						посещения по неотлож. мед. помощи
			I	32	33	34	35	36	37	38	39	40	41	42	43	44	45
128	2	749	ГБУЗ "Центр медицинской реабилитации "Вдохновение"	0	0	0	0	0	0	0	0	0	0	0	0	0	0
129	1	698	МБОУ "Лицей № 11 г.Челябинска"	16	0	0	0	0	10	0	6	0	33	2	0	0	0
130	1	738	ООО "ЕВРОДЕНТ"	101	0	0	0	0	10	0	91	0	554	35	0	0	0
131	3	689	ООО "Канон"	0	0	0	0	0	0	0	0	0	0	0	0	0	0
132	2	747	ООО "ЦАГ № 1"	0	0	0	0	0	0	0	0	0	0	0	0	0	0
133	2	756	ООО "Эксперт"	0	0	0	0	0	0	0	0	0	0	0	0	0	0
134		658	ООО ЛДЦ МИБС-Челябинск	0													
135	1	752	ООО "Фортуна"	0	0	0	0	0	0	0	0	0	0	0	0	0	0
136	1	771	ООО "Полимедика Челябинск"	1 775	375	0	1 226	174	0	0	0	0	0	429	0	0	0
137	1	760	ООО ЛПМО "Золотое сечение"	0	0	0	0	0	0	0	0	0	0	0	0	0	0
138	1	765	ООО "ВЭХ ОМС"	0	0	0	0	0	0	0	0	0	0	0	0	0	0
139	1	707	ООО МО "Оптик-Центр"	0	0	0	0	0	0	0	0	0	0	0	0	0	0
140	1	762	ООО "Лакшми"	50	0	0	0	0	10	0	40	0	252	14	0	0	0
141	1	766	ООО "ПолиКлиника"	0	0	0	0	0	0	0	0	0	0	0	33	0	0
142	1	769	ООО "ГИМЕНЕЙ"	0	0	0	0	0	0	0	0	0	0	0	0	0	0
			Итого: Челябинский ГО	117 083	27 041	2 739	72 173	7 176	2 458	0	5 496	0	29 775	27 218	3 756	1	3
			Южноуральский ГО														
143	2	222	ГБУЗ "Городская больница г.Южноуральск"	2 560	755	0	1 471	222	24	0	88	0	172	522	123	0	0
			Итого: Южноуральский ГО	2 560	755	0	1 471	222	24	0	88	0	172	522	123	0	0
			Итого: ГОРОДА	255 459	57 922	6 276	151 698	17 236	5 456	0	16 781	90	79 996	57 546	9 306	1	12
			РАЙОНЫ														
			Агаповский МР														
144	1	224	МУЗ Агаповская ЦРБ администрации Агаповского муниципального района	2 113	686	41	1 076	186	28	0	96	0	474	391	108	0	0
			Итого: Агаповский МР	2 113	686	41	1 076	186	28	0	96	0	474	391	108	0	0
			Аргаяшский МР														
145	1	234	ГБУЗ "Районная больница с.Аргаяш"	2 442	919	27	1 122	225	53	0	96	0	627	406	64	0	0
			Итого: Аргаяшский МР	2 442	919	27	1 122	225	53	0	96	0					

№ п/п	Уровень	Код МО	Наименование МО, территорий	Поликлиника										Скорая медицинская помощь			
				Всего посещений (гр.33+гр.34+ гр.35+гр.36+ гр.37+гр.38+ гр.39+гр.40)	в том числе				Стомато логия (УЕТ)	Количество обращений (включая стоматологические)	Всего, вызовов	в том числе с проведением тромболитизиса (из графы 43)	в том числе проведение медицинско й эвакуации (консультаци и) (из графы 43)				
					поликлиника (за искл. стоматологических посещений)									стоматология (пос.)			
				врач. и фельдш. посещения (за искл. однократ. посещений с л/д целью) с проф. целью	однократные посещения с л/д целью	врач. и фельдш. посещения с л/д целью (за искл. однократ. пос с л/д)	врач. и фельдш. посещения по неотлож. мед. помощи	посещения с проф. целью (за искл. однократ. посещений с л/д целью)	однократные посещения с л/д целью	посещения с л/д целью (за искл. однократ. пос. с л/д целью)	посещения по неотлож. мед. помощи						
			1	32	33	34	35	36	37	38	39	40	41	42	43	44	45
153	1	334	ГБУЗ "Районная больница с.Кизильское"	1 401	347	0	792	126	34	0	102	0	439	298	75	0	0
			Итого: Кизильский МР	1 401	347	0	792	126	34	0	102	0	439	298	75	0	0
			Красноармейский МР														
154	1	344	МУ "Красноармейская ЦРБ"	2 976	772	225	1 590	228	51	0	110	0	247	567	129	0	0
			Итого: Красноармейский МР	2 976	772	225	1 590	228	51	0	110	0	247	567	129	0	0
			Кунашакский МР														
155	1	354	ГБУЗ "Районная больница с.Кунашак"	1 986	334	78	1 251	136	76	0	111	0	443	454	81	0	0
			Итого: Кунашакский МР	1 986	334	78	1 251	136	76	0	111	0	443	454	81	0	0
			Кусинский МР														
156	1	282	ГБУЗ "Районная больница г.Куса"	1 994	342	8	1 188	162	54	0	240	0	1 059	476	93	0	0
157		280	ГБУЗ Магнитская ГБ	0													
			Итого: Кусинский МР	1 994	342	8	1 188	162	54	0	240	0	1 059	476	93	0	0
			Нагайбакский МР														
158	1	363	ГБУЗ "Районная больница с.Фершампенуаз"	1 361	345	86	705	120	15	0	90	0	360	265	66	0	0
			Итого: Нагайбакский МР	1 361	345	86	705	120	15	0	90	0	360	265	66	0	0
			Нязепетровский МР														
159	1	286	ГБУЗ "Районная больница г.Нязепетровск"	1 234	242	14	736	94	28	0	120	0	497	284	57	0	0
			Итого: Нязепетровский МР	1 234	242	14	736	94	28	0	120	0	497	284	57	0	0
			Октябрьский МР														
160	1	372	МУЗ "Октябрьская ЦРБ"	1 631	342	15	1 059	119	18	0	78	0	185	379	72	0	0
			Итого: Октябрьский МР	1 631	342	15	1 059	119	18	0	78	0	185	379	72	0	0
			Сосновский МР														
161	1	378	МБУЗ Сосновская ЦРБ	4 142	1 340	79	2 137	363	72	0	151	0	584	769	204	0	0
162	1	640	ООО Стоматологическая клиника "Нео-Дент"	9	0	0	0	0	0	0	9	0	36	3	0	0	0
			Итого: Сосновский МР	4 151	1 340	79	2 137	363	72	0	160	0	620	772	204	0	0
			Увельский МР														
163	1	306	ГБУЗ "Районная больница п.Увельский"	1 961	558	0	1 120	180	-4	0	107	0	572	410	100	0	0
164		767	ООО "Санаторий Урал"	0													
			Итого: Увельский МР	1 961	558	0	1 120	180	-4	0	107	0	572	410	100	0	0
			Уйский МР														
165	1	391	ГБУЗ "Районная больница с.Уйское"	1 761	398	0	1 023	129	30	0	181	0	684	411	75	0	0
			Итого: Уйский МР	1 761	398	0	1 023	129	30	0	181	0	684	411	75	0	0
			Чибаркульский МР														
166		318	ГБУЗ УБ с.Травники	0													
167		317	ГБУЗ УБ с.Кундравы	0													
168		320	ГБУЗ УБ п.Тимирязевский	0													
169		319	ГБУЗ УБ с.Варламово	0													
170		316	ГБУЗ УБ с.Филимоново	0													
171		471	ООО "Курорт "Кисегач"	0													
			Итого: Чибаркульский МР	0	0	0	0	0	0	0	0	0	0	0	0	0	0
			Чесменский МР														
172	1	397	ГБУЗ "Районная больница с.Чесма"	1 491	323	11	900	103	67	0	87	0	403	329	60	0	0
			Итого: Чесменский МР	1 491	323	11	900	103	67	0	87	0	403	329	60	0	0
			Итого: РАЙОНЫ	36 731	9 248	811	20 864	3 017	738	0	2 053	0	8 739	7 627	1 673	0	0
			Областные МУ														
173	3	62	ГБУЗ "ЧОКБ"	2 401	0	0	2 401	0	0	0	0	0	1 201	9	0	0	9
174	3	55	ГБУЗ ЧОДКБ	3 114	1 026	741	1 306	0	27	0	14	0	63	661	6	0	6

№ п/п	Уровень	Код МО	Наименование МО, территорий	Поликлиника										Скорая медицинская помощь			
				Всего посещений (гр.33+гр.34+ гр.35+гр.36+ гр.37+гр.38+ гр.39+гр.40)	в том числе								Стомато- логия (УЕТ)	Количество обращений (включая стомато- логические)	Всего, вызовов	в том числе с проведением тромболизиса (из графы 43)	в том числе проведение медицинско- й эвакуации (консультаци- и) (из графы 43)
					поликлиника (за искл. стоматологических посещений)				стоматология (пос.)								
					врач. и фельдш. посещения (за искл. однократ. посещений с л/д целью) с проф целью	однократные посещения с л/д целью	врач. и фельдш. посещения с л/д целью (за искл. однократ. пос с л/д)	врач. и фельдш. посещения по неотлож. мед. помощи	посещения с проф. целью (за искл. однократ. посещений с л/д целью)	однократные посещения с л/д целью	посещения с л/д целью (за искл. однократ. пос. с л/д целью)	посещения по неотлож. мед. помощи					
			1	32	33	34	35	36	37	38	39	40	41	42	43	44	45
175	3	66	ГБУЗ "ЧОКЦО и ЯМ"	1 846	0	0	1 846	0	0	0	0	0	0	923	0	0	0
176	3	70	ГБУЗ "ЧОККВД"	1 167	456	0	711	0	0	0	0	0	0	356	0	0	0
177	2	63	ГБУЗ "ЧОКТИВВ"	1 194	249	0	850	0	13	0	82	0	353	466	0	0	0
178	2	65	ГБУЗ "ОСП"	1 991	0	0	0	0	114	0	1 679	198	6 354	831	0	0	0
179	2	468	ГБУЗ "ЧОЦР"	0	0	0	0	0	0	0	0	0	0	0	0	0	0
180	3	58	ГБУЗ "ОПЦ"	744	354	9	377	0	2	0	2	0	3	189	0	0	0
181	2	76	ГБУЗ "ЧОКД"	449	39	0	410	0	0	0	0	0	0	205	0	0	0
182	3	639	ФГБУ "ФЦССХ" Минздрава России (г.Челябинск)	210	0	0	210	0	0	0	0	0	0	105	0	0	0
183		436	ГБУЗ Челябинское областное патологоанатомическое бюро	0													
184		75	ГБУЗ ЧелОблЦентр мед профилактики	0													
			Итого: ОБЛАСТЬ	13 116	2 124	750	8 111	0	156	0	1 777	198	6 773	4 937	15	0	15
			ГУЗ														
185	2	89	ГБУЗ "ОКВД № 3"	3 894	723	629	2 542	0	0	0	0	0	0	895	0	0	0
186	2	172	ГБУЗ "ОКВД № 4"	1 647	804	0	843	0	0	0	0	0	0	297	0	0	0
187	3	171	ГБУЗ "ООД № 2"	428	0	0	428	0	0	0	0	0	0	214	0	0	0
188	2	155	ГБУЗ "ООД № 3"	150	0	0	150	0	0	0	0	0	0	75	0	0	0
			Итого: ГУЗ	6 119	1 527	629	3 963	0	0	0	0	0	0	1 481	0	0	0
			ИТОГО по Чел. обл.	311 425	70 821	8 466	184 636	20 253	6 350	0	20 611	288	95 508	71 591	10 994	1	27
			МУ за пределами области														
189		746	ООО МД Проект 2010 г. Уфа	0													
190	3	732	ООО "УКЛРЦ"	0	0	0	0	0	0	0	0	0	0	0	0	0	0
191		763	ООО "Дистанционная медицина" г. Москва	0													
192		694	ФГБНУ Томский НИМЦ	0													
193		770	ФГКУ "СКК "Приволжский" Мин.Обор. РФ	0													
			Итого по МУ за пределами ЧО	0	0	0	0	0	0	0	0	0	0	0	0	0	0
			ИТОГО по ТП ОМС Челябинской обл.	311 425	70 821	8 466	184 636	20 253	6 350	0	20 611	288	95 508	71 591	10 994	1	27

Екатер.филиал СОГАЗ-Мед
2-ой квартал 2018

[illegible]

№ п/п	Уровень	Код МО	Наименование МО, территорий	Круглосуточный стационар																			
				Всего	В рамках базовой программы ОМС	в том числе						В рамках сверх базовой программы ОМС		в том числе									
						высокотехнологичная мед.помощь		мед.помощь по медицинской реабилитации		в том числе по детской медицинской				ВИЧ		высокотехнологичная мед.помощь		мед.помощь по медицинской реабилитации		мед.помощь по профилю "кардиологические"			
				случаи госпитализации (гр.4+гр.12)	к/дни (гр.5+гр.13)	случаи госпитализации	к/дни	случаи госпитализации (из графы 4)	к/дни (из графы 5)	случаи госпитализации (из графы 4)	к/дни (из графы 5)	случаи госпитализации (из графы 8)	к/дни (из графы 9)	случаи госпитализации	к/дни	случаи госпитализации (из графы 12)	к/дни (из графы 13)	случаи госпитализации (из графы 12)	к/дни (из графы 13)	случаи госпитализации (из графы 12)	к/дни (из графы 13)		
			1	2	3	4	5	6	7	8	9	10	11	12	13	14	15	16	17	18	19	20	21
58	2	690	АО "Центр семейной медицины"	0	0	0	0	0	0	0	0	0	0	0	0	0	0	0	0	0	0	0	
59		671	ООО Медицина плюс	0	0																		
60		709	ООО ЛДЦ МИБС им.С.Березина	0	0																		
61		727	ООО "Рикон"	0	0																		
62		768	ООО "НовоМед"	0	0																		
			Итого: Магнитогорский ГО	709	6 973	709	6 973	3	39	4	74	0	0	0	0	0	0	0	0	0	0	0	
			Миасский ГО																				
63	1	186	ГБУЗ "ГБ № 1 г.Миасс"	3	33	3	33	0	0	0	0	0	0	0	0	0	0	0	0	0	0	0	
64	3	187	ГБУЗ "Городская больница № 2 г.Миасс"	155	1 455	155	1 455	0	0	0	0	0	0	0	0	0	0	0	0	0	0	0	
65	3	188	ГБУЗ "Городская больница № 3 г.Миасс"	57	586	56	575	5	59	0	0	0	0	1	11	0	0	1	11	0	0	0	
66	2	452	ГБУЗ "Городская больница № 4 г.Миасс"	59	476	59	476	0	0	0	0	0	0	0	0	0	0	0	0	0	0	0	
67	1	451	ГБУЗ "СП г.Миасс"	0	0	0	0	0	0	0	0	0	0	0	0	0	0	0	0	0	0	0	
68	1	193	ГБУЗ "ССМП г.Миасс"	0	0	0	0	0	0	0	0	0	0	0	0	0	0	0	0	0	0	0	
69	1	433	ФГБУЗ МСЧ № 92 ФМБА России	0	0	0	0	0	0	0	0	0	0	0	0	0	0	0	0	0	0	0	
70		764	ООО "МРТ ПЛЮС"	0	0																		
			Итого: Миасский ГО	274	2 550	273	2 539	5	59	0	0	0	0	1	11	0	0	1	11	0	0	0	
			Озерский ГО																				
71	2	453	ФГБУЗ КБ № 71 ФМБА России	124	1 230	124	1 230	0	0	0	0	0	0	0	0	0	0	0	0	0	0	0	
			Итого: Озерский ГО	124	1 230	124	1 230	0	0	0	0	0	0	0	0	0	0	0	0	0	0	0	
			Пластовский МР																				
72	1	218	ГБУЗ "Городская больница г.Пласт"	31	262	31	262	0	0	0	0	0	0	0	0	0	0	0	0	0	0	0	
			Итого: Пластовский МР	31	262	31	262	0	0	0	0	0	0	0	0	0	0	0	0	0	0	0	
			Саткинский МР																				
73	2	404	ГБУЗ "Районная больница г.Сатка"	97	890	97	890	0	0	0	0	0	0	0	0	0	0	0	0	0	0	0	
74	1	530	ГБУЗ "ССМП г.Сатка"	0	0	0	0	0	0	0	0	0	0	0	0	0	0	0	0	0	0	0	
			Итого: Саткинский МР	97	890	97	890	0	0	0	0	0	0	0	0	0	0	0	0	0	0	0	
			Снежинский ГО																				
75	2	444	ФГБУЗ ЦМСЧ № 15 ФМБА России	62	577	62	577	0	0	0	0	0	0	0	0	0	0	0	0	0	0	0	
76	2	728	ООО "ЯМТ - Снежинск"	0	0	0	0	0	0	0	0	0	0	0	0	0	0	0	0	0	0	0	
			Итого: Снежинский ГО	62	577	62	577	0	0	0	0	0	0	0	0	0	0	0	0	0	0	0	
			Трехгорный ГО																				
77	2	445	ФГБУЗ МСЧ № 72 ФМБА России	39	347	39	347	0	0	0	0	0	0	0	0	0	0	0	0	0	0	0	
			Итого: Трехгорный ГО	39	347	39	347	0	0	0	0	0	0	0	0	0	0	0	0	0	0	0	
			Троицкий ГО																				
78	3	295	ГБУЗ "Областная больница г.Троицк"	125	1 131	125	1 131	0	0	0	0	0	0	0	0	0	0	0	0	0	0	0	
			Итого: Троицкий ГО	125	1 131	125	1 131	0	0	0	0	0	0	0	0	0	0	0	0	0	0	0	
			Усть-Катавский ГО																				
79	1	403	ФГБУЗ МСЧ № 162 ФМБА России	33	366	33	366	0	0	0	0	0	0	0	0	0	0	0	0	0	0	0	
			Итого: Усть-Катавский ГО	33	366	33	366	0	0	0	0	0	0	0	0	0	0	0	0	0	0	0	
			Челябинский ГО																				
80	2	315	ГБУЗ "Областная больница г.Челябинск"	80	621	80	621	0	0	0	0	0	0	0	0	0	0	0	0	0	0	0	
81	1	647	ООО "Смайл"	0	0	0	0	0	0	0	0	0	0	0	0	0	0	0	0	0	0	0	
			Итого: Челябинский ГО	80	621	80	621	0	0	0	0	0	0	0	0	0	0	0	0	0	0	0	
			Челябинский ГО																				
82	3	79	МАУЗ ОТКЗ ГКБ № 1	272	2 647	272	2 647	0	0	0	0	0	0	0	0	0	0	0	0	0	0	0	
83	2	91	МБУЗ ГКБ № 2	27	354	27	354	0	0	9	162	0	0	0	0	0	0	0	0	0	0	0	
84	3	456	ГБУЗ "ОКБ № 3"	491	3 835	487	3 793	6	66	20	407	0	0	4	42	0	0	4	42	0	0	0	

[illegible]

[illegible]

№ п/п	Уровень	Код МО	Наименование МО, территорий	Круглосуточный стационар																			
				Всего		В рамках базовой программы ОМС		в том числе						В рамках сверх базовой программы ОМС		в том числе							
								высокотехнологичная мед.помощь		мед.помощь по медицинской реабилитации		в том числе по детской медицинской				ВИЧ		высокотехнологичная мед.помощь		мед.помощь по медицинской реабилитации		мед.помощь по профилю "кардиологические"	
				случаи госпитализации (гр.4+гр.12)	к/дни (гр.5+гр.13)	случаи госпитализации	к/дни	случаи госпитализации (из графы 4)	к/дни (из графы 5)	случаи госпитализации (из графы 4)	к/дни (из графы 5)	случаи госпитализации (из графы 8)	к/дни (из графы 9)	случаи госпитализации	к/дни	случаи госпитализации (из графы 12)	к/дни (из графы 13)	случаи госпитализации (из графы 12)	к/дни (из графы 13)	случаи госпитализации (из графы 12)	к/дни (из графы 13)	случаи госпитализации (из графы 12)	к/дни (из графы 13)
			1	2	3	4	5	6	7	8	9	10	11	12	13	14	15	16	17	18	19	20	21
175	3	66	ГБУЗ "ЧОКЦО и ЯМ"	156	1 659	156	1 659	0	0	0	0	0	0	0	0	0	0	0	0	0	0	0	0
176	3	70	ГБУЗ "ЧОККВД"	15	259	15	259	3	75	0	0	0	0	0	0	0	0	0	0	0	0	0	0
177	2	63	ГБУЗ "ЧОКТИВВ"	33	544	33	544	0	0	0	0	0	0	0	0	0	0	0	0	0	0	0	0
178	2	65	ГБУЗ "ОСП"	0	0	0	0	0	0	0	0	0	0	0	0	0	0	0	0	0	0	0	0
179	2	468	ГБУЗ "ЧОЦР"	38	724	38	724	0	0	38	724	16	229	0	0	0	0	0	0	0	0	0	0
180	3	58	ГБУЗ "ОПЦ"	126	830	126	830	6	62	0	0	0	0	0	0	0	0	0	0	0	0	0	0
181	2	76	ГБУЗ "ЧОКД"	0	0	0	0	0	0	0	0	0	0	0	0	0	0	0	0	0	0	0	0
182	3	639	ФГБУ "ФЦССХ" Минздрава России (г.Челябинск)	30	123	30	123	9	39	0	0	0	0	0	0	0	0	0	0	0	0	0	0
183		436	ГБУЗ Челябинское областное патологоанатомическое бюро	0	0																		
184		75	ГБУЗ ЧелОблЦентр мед профилактики	0	0																		
			Итого: ОБЛАСТЬ	844	8 112	843	8 103	33	372	49	867	27	372	1	9	0	0	1	9	0	0	0	0
			ГУЗ																				
185	2	89	ГБУЗ "ОКВД № 3"	12	193	12	193	0	0	0	0	0	0	0	0	0	0	0	0	0	0	0	0
186	2	172	ГБУЗ "ОКВД № 4"	3	33	3	33	0	0	0	0	0	0	0	0	0	0	0	0	0	0	0	0
187	3	171	ГБУЗ "ООД № 2"	33	366	33	366	0	0	0	0	0	0	0	0	0	0	0	0	0	0	0	0
188	2	155	ГБУЗ "ООД № 3"	27	306	27	306	0	0	0	0	0	0	0	0	0	0	0	0	0	0	0	0
			Итого: ГУЗ	75	898	75	898	0	0	0	0	0	0	0	0	0	0	0	0	0	0	0	0
			ИТОГО по Чел. обл.	6 238	57 188	6 205	56 647	101	1 135	131	2 350	38	523	33	541	6	129	9	88	18	324	0	0
			МУ за пределами области																				
189		746	ООО МД Проект 2010 г. Уфа	0	0																		
190		732	ООО УралКлиничЛечРеабилЦентр г. Н.Тагил	0	0																		
191		763	ООО "Дистанционная медицина" г. Москва	0	0																		
192		694	ФГБНУ Томский НИМЦ	0	0																		
193		770	ФГКУ "СКС "Приволжский" Мин.Обор. РФ	0	0																		
			Итого по МУ за пределами ЧО	0	0	0	0	0	0	0	0	0	0	0	0	0	0	0	0	0	0	0	0
			ИТОГО по ТП ОМС Челябинской обл.	6 238	57 188	6 205	56 647	101	1 135	131	2 350	38	523	33	541	6	129	9	88	18	324	0	0

Распределение объемов при

№ п/п	Уровень	Код МО	Наименование МО, территорий	Дневные стационары всех типов (включая вспомогательные репродуктивные технологии (ЭКО))									
				Всего по ДС		ДС при КС		ДС при АПП		СД при АПП		в том числе ЭКО	
				случаи лечения (гр.24+гр.26+ гр.28)	пациенто-дни (гр.25+гр.27+г р.29)	случаи лечения	пациенто- дни	случаи лечения	пациенто-дни	случаи лечения	пациенто- дни	случаи лечения (из графы 22)	пациенто-дни (из графы 23)
			1	22	23	24	25	26	27	28	29	30	31
			ГОРОДА										
			Ашинский МР										
1	2	242	ГБУЗ "Городская больница № 1 г.Аша"	6	74	3	39	3	35	0	0	0	0
2	1	241	ГБУЗ "Городская больница №2 г.Аша"	9	84	0	0	9	84	0	0	0	0
3	1	244	ГБУЗ "Городская больница г.Сим"	12	139	0	0	12	139	0	0	0	0
4	1	243	ГБУЗ "Городская больница г.Миный"	4	45	0	0	4	45	0	0	0	0
5	1	537	ГБУЗ "Кропачевская городская больница"	3	30	0	0	3	30	0	0	0	0
6	1	408	ПАО "Ашинский метзавод"	0	0	0	0	0	0	0	0	0	0
			Итого: Ашинский МР	34	372	3	39	31	333	0	0	0	0
			Верхнеуфалейский ГО										
7	1	198	ГБУЗ "Городская больница г. Верхний Уфалей"	18	148	0	0	18	148	0	0	0	0
8	1	203	ГБУЗ "Стоматологическая поликлиника г.Верхний Уфалей"	0	0	0	0	0	0	0	0	0	0
			Итого: Верхнеуфалейский ГО	18	148	0	0	18	148	0	0	0	0
			Еманжелинский МР										
9	2	205	ГБУЗ "Городская больница № 1 г.Еманжелинск"	27	259	0	0	27	259	0	0	0	0
			Итого: Еманжелинский МР	27	259	0	0	27	259	0	0	0	0
			Златоустовский ГО										
10	1	134	ГБУЗ "ГБ № 1 г.Златоуст"	12	80	0	0	12	80	0	0	0	0
11	1	135	ГБУЗ "ГБ" № 2 г.Златоуст"	12	78	0	0	12	78	0	0	0	0
12	2	136	ГБУЗ "ГБ № 3 г.Златоуст"	18	163	0	0	18	163	0	0	0	0
13	2	455	ГБУЗ "Городская больница № 4 г.Златоуст"	5	17	0	0	5	17	0	0	0	0
14		139	ГБУЗ ГДБ №1 г.Златоуст	0	0								
15	2	140	ГБУЗ "ГДБ г.Златоуст"	15	130	0	0	15	130	0	0	0	0
16		147	ГБУЗ ГДП г.Златоуст	0	0								
17	2	142	ГБУЗ "Родильный дом г.Златоуст"	15	113	0	0	15	113	0	0	0	0
18	1	552	ГБУЗ "ВФД г.Златоуст"	0	0	0	0	0	0	0	0	0	0
19	1	674	ГБУЗ "ССМП г.Златоуст"	0	0	0	0	0	0	0	0	0	0
20	1	438	НУЗ "Отделенческая больница ст. Златоуст ОАО "РЖД"	6	42	0	0	6	42	0	0	0	0
21		719	ООО Центр семейной медицины "Созвездие"	0	0								
22		761	ООО "Здоровье"	0	0								
			Итого: Златоустовский ГО	83	623	0	0	83	623	0	0	0	0
			Карабашский ГО										
23	1	209	ГБУЗ "Городская больница г.Карабаш"	2	12	0	0	2	12	0	0	0	0
			Итого: Карабашский ГО	2	12	0	0	2	12	0	0	0	0
			Карталинский МР										
24	2	264	Карталинская горбольница	15	128	0	0	15	128	0	0	0	0
25	1	441	НУЗ "Узловая больница ст. Карталы ОАО "РЖД"	5	47	0	0	5	47	0	0	0	0
			Итого: Карталинский МР	20	175	0	0	20	175	0	0	0	0
			Локомотивный ГО										
26	1	447	ГБУЗ "Областная больница"поселка Локомотивный	3	30	3	30	0	0	0	0	0	0
			Итого: Локомотивный ГО	3	30	3	30	0	0	0	0	0	0

№ п/п	Уровень	Код МО	Наименование МО, территорий	Дневные стационары всех типов (включая вспомогательные репродуктивные технологии (ЭКО))									
				Всего по ДС		ДС при КС		ДС при АПП		СД при АПП		в том числе ЭКО	
				случаи лечения (гр.24+гр.26+ гр.28)	пациенто-дни (гр.25+гр.27+г р.29)	случаи лечения	пациенто- дни	случаи лечения	пациенто-дни	случаи лечения	пациенто- дни	случаи лечения (из графы 22)	пациенто-дни (из графы 23)
			1	22	23	24	25	26	27	28	29	30	31
			Катав-Ивановский МР										
27	1	278	ГБУЗ "Районная больница г. Катав-Ивановск"	6	66	0	0	6	66	0	0	0	0
			Итого: Катав-Ивановский МР	6	66	0	0	6	66	0	0	0	0
			Копейский ГО										
28	2	148	ГБУЗ "ГБ № 1 г.Копейск"	52	330	14	64	38	266	0	0	0	0
29	1	150	ГБУЗ "Городская больница № 3 г.Копейск"	12	97	0	0	9	72	3	25	0	0
30	1	157	ГБУЗ "ГДП № 1 г.Копейск"	12	84	0	0	9	63	3	21	0	0
31	1	158	ГБУЗ "Стоматологическая поликлиника г. Копейск"	0	0	0	0	0	0	0	0	0	0
32	1	420	ГБУЗ "ВФД г.Копейск"	0	0	0	0	0	0	0	0	0	0
33	1	491	ГБУЗ "ССМП г.Копейск"	0	0	0	0	0	0	0	0	0	0
			Итого: Копейский ГО	76	511	14	64	56	401	6	46	0	0
			Коркинский МР										
34	2	210	ГБУЗ "Городская больница № 1 г. Коркино"	18	116	6	23	12	93	0	0	0	0
35	1	211	ГБУЗ "Городская больница № 2 г. Коркино"	4	18	0	0	4	18	0	0	0	0
36	1	212	ГБУЗ "Городская больница № 3 г. Коркино"	3	16	0	0	3	16	0	0	0	0
37	1	213	ГБУЗ "Городская детская больница г. Коркино"	0	0	0	0	0	0	0	0	0	0
38	1	675	ГБУЗ "Станция скорой медицинской помощи г.Коркино"	0	0	0	0	0	0	0	0	0	0
39	1	633	ООО "НоваАрт"	0	0	0	0	0	0	0	0	0	0
40	1	740	ООО "НоваАРТ"	0	0	0	0	0	0	0	0	0	0
			Итого: Коркинский МР	25	150	6	23	19	127	0	0	0	0
			Кыштымский ГО										
41	2	216	ГБУЗ "Городская больница им. А.П. Силаева г.Кыштым"	26	168	0	0	26	168	0	0	0	0
			Итого: Кыштымский ГО	26	168	0	0	26	168	0	0	0	0
			Магнитогорский ГО										
42	3	159	ГАУЗ "Городская больница № 1 им. Г.И. Дробышева г.Магнитогорск"	41	380	0	0	38	344	3	36	0	0
43	3	590	ГАУЗ "Городская больница № 2 г. Магнитогорск"	18	235	0	0	15	194	3	41	0	0
44	3	161	ГАУЗ "Городская больница № 3 г.Магнитогорск"	45	320	0	0	39	285	6	35	0	0
45	3	164	ГАУЗ "Детская городская больница г.Магнитогорск"	53	556	0	0	50	530	3	26	0	0
46	3	160	АНО "ЦКМСЧ"	33	260	6	36	24	203	3	21	0	0
47	2	165	ГАУЗ "Родильный дом № 1 г.Магнитогорск"	15	124	6	65	9	59	0	0	0	0
48	2	166	ГБУЗ "Родильный дом № 2 г. Магнитогорск"	12	70	9	55	3	15	0	0	0	0
49	2	167	ГБУЗ "Родильный дом № 3 г. Магнитогорск"	6	51	3	24	3	27	0	0	0	0
50	1	178	ГБУЗ "Детская городская поликлиника № 2 г.Магнитогорск"	6	37	0	0	6	37	0	0	0	0
51	1	184	ГБУЗ "Детская городская поликлиника № 1 г.Магнитогорск"	3	19	0	0	0	0	3	19	0	0
52	1	179	ГБУЗ "Детская городская поликлиника № 3 г.Магнитогорск"	3	18	0	0	3	18	0	0	0	0
53	1	182	ГБУЗ "Стоматологическая поликлиника № 2 г.Магнитогорск"	0	0	0	0	0	0	0	0	0	0
54	1	183	ГБУЗ "Стоматологическая поликлиника № 1 г.Магнитогорск"	0	0	0	0	0	0	0	0	0	0
55	1	180	ГБУЗ "Детская стоматологическая поликлиника г.Магнитогорск"	0	0	0	0	0	0	0	0	0	0
56	1	676	ГБУЗ "Станция скорой медицинской помощи г.Магнитогорск"	0	0	0	0	0	0	0	0	0	0
57	2	712	ООО "ДНК КЛИНИКА"	2	4	0	0	2	4	0	0	2	4

№ п/п	Уровень	Код МО	Наименование МО, территорий	Дневные стационары всех типов (включая вспомогательные репродуктивные технологии (ЭКО))									
				Всего по ДС		ДС при КС		ДС при АПП		СД при АПП		в том числе ЭКО	
				случаи лечения (гр.24+гр.26+ гр.28)	пациенто-дни (гр.25+гр.27+г р.29)	случаи лечения	пациенто- дни	случаи лечения	пациенто-дни	случаи лечения	пациенто- дни	случаи лечения (из графы 22)	пациенто-дни (из графы 23)
			1	22	23	24	25	26	27	28	29	30	31
58	2	690	АО "Центр семейной медицины"	3	6	0	0	3	6	0	0	3	6
59		671	ООО Медицина плюс	0	0								
60		709	ООО ЛДЦ МИБС им.С.Березина	0	0								
61		727	ООО "Рикон"	0	0								
62		768	ООО "НовоМед"	0	0								
			Итого: Магнитогорский ГО	240	2 080	24	180	195	1 722	21	178	5	10
			Миасский ГО										
63	1	186	ГБУЗ "ГБ № 1 г.Миасс"	12	119	0	0	9	95	3	24	0	0
64	3	187	ГБУЗ "Городская больница № 2 г.Миасс"	57	459	3	3	48	403	6	53	0	0
65	3	188	ГБУЗ "Городская больница № 3 г.Миасс"	9	81	0	0	9	81	0	0	0	0
66	2	452	ГБУЗ "Городская больница № 4 г.Миасс"	6	62	0	0	6	62	0	0	0	0
67	1	451	ГБУЗ "СП г.Миасс"	0	0	0	0	0	0	0	0	0	0
68	1	193	ГБУЗ "ССМП г.Миасс"	0	0	0	0	0	0	0	0	0	0
69	1	433	ФГБУЗ МСЧ № 92 ФМБА России	6	78	0	0	6	78	0	0	0	0
70		764	ООО "МРТ ПЛЮС"	0	0								
			Итого: Миасский ГО	90	799	3	3	78	719	9	77	0	0
			Озерский ГО										
71	2	453	ФГБУЗ КБ № 71 ФМБА России	46	484	30	324	16	160	0	0	0	0
			Итого: Озерский ГО	46	484	30	324	16	160	0	0	0	0
			Пластовский МР										
72	1	218	ГБУЗ "Городская больница г.Пласт"	9	85	0	0	9	85	0	0	0	0
			Итого: Пластовский МР	9	85	0	0	9	85	0	0	0	0
			Саткинский МР										
73	2	404	ГБУЗ "Районная больница г.Сатка"	47	504	0	0	47	504	0	0	0	0
74	1	530	ГБУЗ "ССМП г.Сатка"	0	0	0	0	0	0	0	0	0	0
			Итого: Саткинский МР	47	504	0	0	47	504	0	0	0	0
			Снежинский ГО										
75	2	444	ФГБУЗ ЦМСЧ № 15 ФМБА России	14	180	0	0	14	180	0	0	0	0
76	2	728	ООО "ЯМТ - Снежинск"	0	0	0	0	0	0	0	0	0	0
			Итого: Снежинский ГО	14	180	0	0	14	180	0	0	0	0
			Трехгорный ГО										
77	2	445	ФГБУЗ МСЧ № 72 ФМБА России	15	140	0	0	12	116	3	24	0	0
			Итого: Трехгорный ГО	15	140	0	0	12	116	3	24	0	0
			Троицкий ГО										
78	3	295	ГБУЗ "Областная больница г.Троицк"	46	370	0	0	46	370	0	0	0	0
			Итого: Троицкий ГО	46	370	0	0	46	370	0	0	0	0
			Усть-Катавский ГО										
79	1	403	ФГБУЗ МСЧ № 162 ФМБА России	3	35	3	35	0	0	0	0	0	0
			Итого: Усть-Катавский ГО	3	35	3	35	0	0	0	0	0	0
			Чибаркульский ГО										
80	2	315	ГБУЗ "Областная больница г.Чибаркуль"	33	322	0	0	30	298	3	24	0	0
81	1	647	ООО "Смайл"	0	0	0	0	0	0	0	0	0	0
			Итого: Чибаркульский ГО	33	322	0	0	30	298	3	24	0	0
			Челябинский ГО										
82	3	79	МАУЗ ОТКЗ ГКБ № 1	47	477	3	19	44	458	0	0	0	0
83	2	91	МБУЗ ГКБ № 2	31	205	0	0	31	205	0	0	0	0
84	3	456	ГБУЗ "ОКБ № 3"	75	615	3	11	69	574	3	30	0	0

№ п/п	Уровень	Код МО	Наименование МО, территорий	Дневные стационары всех типов (включая вспомогательные репродуктивные технологии (ЭКО))									
				Всего по ДС		ДС при КС		ДС при АПП		СД при АПП		в том числе ЭКО	
				случаи лечения (гр.24+гр.26+ гр.28)	пациенто-дни (гр.25+гр.27+г р.29)	случаи лечения	пациенто- дни	случаи лечения	пациенто-дни	случаи лечения	пациенто- дни	случаи лечения (из графы 22)	пациенто-дни (из графы 23)
			1	22	23	24	25	26	27	28	29	30	31
85		92	ГБУЗ ОКБ № 4	0	0								
86	3	93	МБУЗ ГКБ № 5	18	141	0	0	18	141	0	0	0	0
87	3	85	МБУЗ ГКБ № 6	48	433	3	20	45	413	0	0	0	0
88	3	88	ФГБОУ ВО ЮУГМУ Минздрава России	42	352	0	0	42	352	0	0	0	0
89	3	94	МАУЗ ОЗП ГКБ № 8	70	709	21	273	47	419	2	17	0	0
90	3	95	МАУЗ ГКБ № 9	39	304	3	18	30	226	6	60	0	0
91	3	86	ГБУЗ "ОКБ № 2"	47	389	10	62	31	274	6	53	0	0
92	3	413	МАУЗ ГКБ №11	33	230	0	0	33	230	0	0	0	0
93	1	96	МБУЗ ГБ № 14	15	120	0	0	15	120	0	0	0	0
94	1	98	МБУЗ ГБ №16	12	100	0	0	12	100	0	0	0	0
95	3	440	НУЗ "Дорожная клиническая больница на ст.Челябинск ОАО "РЖД"	69	514	0	0	69	514	0	0	0	0
96	3	99	МАУЗ ДГКБ № 1	23	231	0	0	19	210	4	21	0	0
97	2	439	МБУЗ ДГКБ № 7	15	137	0	0	12	112	3	25	0	0
98	3	90	МБУЗ ДГКБ № 8	26	195	7	64	17	117	2	14	0	0
99	1	119	МБУЗ ГКП № 5	33	260	0	0	21	164	12	96	0	0
100		87	МБУЗ ГКП № 7	0	0								
101	1	122	МБУЗ "ГКП № 8"	9	83	0	0	9	83	0	0	0	0
102	1	417	МБУЗ "ДГКП № 1"	3	22	0	0	0	0	3	22	0	0
103	1	125	МБУЗ Детская городская поликлиника № 4	3	21	0	0	0	0	3	21	0	0
104	1	415	МБУЗ ДГП № 6	12	90	0	0	9	66	3	24	0	0
105	1	127	МБУЗ ДГКП № 8	15	106	0	0	11	78	4	28	0	0
106	2	102	МБУЗ "ДГКП № 9"	3	32	0	0	3	32	0	0	0	0
107	1	130	МБУЗ СП № 1	0	0	0	0	0	0	0	0	0	0
108	1	132	ООО "Стоматологическая поликлиника № 3"	0	0	0	0	0	0	0	0	0	0
109	1	401	ООО "СП № 4"	0	0	0	0	0	0	0	0	0	0
110	1	133	МБУЗ СП №6	0	0	0	0	0	0	0	0	0	0
111	1	529	НУЗ "Дорожная стоматологическая поликлиника на ст.Челябинск ОАО "РЖД"	0	0	0	0	0	0	0	0	0	0
112	1	672	МБУЗ ССМП	0	0	0	0	0	0	0	0	0	0
113	1	546	ФКУЗ "МСЧ МВД России по Челябинской области"	0	0	0	0	0	0	0	0	0	0
114	2	678	ФГБУН УНПЦ РМ ФМБА России	0	0	0	0	0	0	0	0	0	0
115	2	635	ООО МЦ "Лотос"	3	9	0	0	3	9	0	0	0	0
116	1	634	ООО "Неврологическая клиника доктора Бубновой И.Д"	0	0	0	0	0	0	0	0	0	0
117	3	668	ООО МК "ЭФ ЭМ СИ"	0	0	0	0	0	0	0	0	0	0
118	2	679	МАУЗ "Центр ВРТ"	6	12	0	0	6	12	0	0	6	12
119	2	691	ООО "ЦЕНТР ДИАЛИЗА"	81	1 053	0	0	81	1 053	0	0	0	0
120	1	641	ЗАО "ВИСВИ"	0	0	0	0	0	0	0	0	0	0
121	2	721	ООО "ЦПС"	1	0	0	0	1	0	0	0	1	0
122		677	ООО "МРТ-Эксперт Челябинск"	0	0								
123		410	МБУЗ Диагностический центр	0	0								
124	2	730	ГАУЗ "Областной центр восстановительной медицины и реабилитации "Огонек"	3	63	3	63	0	0	0	0	0	0
125	3	733	ООО МЦ "МЕДЕОР"	0	0	0	0	0	0	0	0	0	0
126	2	736	ООО "ЦАД 74"	9	117	0	0	9	117	0	0	0	0
127	1	737	ГБУЗ "МЦЛМ"	0	0	0	0	0	0	0	0	0	0

№ п/п	Уровень	Код МО	Наименование МО, территорий	Дневные стационары всех типов (включая вспомогательные репродуктивные технологии (ЭКО))									
				Всего по ДС		ДС при КС		ДС при АПП		СД при АПП		в том числе ЭКО	
				случаи лечения (гр.24+гр.26+ гр.28)	пациенто-дни (гр.25+гр.27+г р.29)	случаи лечения	пациенто- дни	случаи лечения	пациенто-дни	случаи лечения	пациенто- дни	случаи лечения (из графы 22)	пациенто-дни (из графы 23)
			1	22	23	24	25	26	27	28	29	30	31
128	2	749	ГБУЗ "Центр медицинской реабилитации "Вдохновение"	9	137	9	137	0	0	0	0	0	0
129	1	698	МБОУ "Лицей № 11 г.Челябинска"	0	0	0	0	0	0	0	0	0	0
130	1	738	ООО "ЕВРОДЕНТ"	0	0	0	0	0	0	0	0	0	0
131		689	ООО "Канон"	0	0								
132		747	ООО Центр акуш и гинекологии №1	0	0								
133		756	ООО Эксперт	0	0								
134		658	ООО ЛДЦ МИБС-Челябинск	0	0								
135	1	752	ООО "Фортуна"	0	0	0	0	0	0	0	0	0	0
136	1	771	ООО "Полимедика Челябинск"	26	209	0	0	26	209	0	0	0	0
137		760	ООО ЛПМО "Золотое сечение"	0	0								
138	1	765	ООО "ВЭХ ОМС"	3	9	0	0	3	9	0	0	0	0
139		707	ООО МО "Оптик-Центр"	0	0								
140	1	762	ООО "Лакшми"	0	0	0	0	0	0	0	0	0	0
141	1	766	ООО "ПолиКлиника"	4	15	0	0	4	15	0	0	0	0
142		769	ООО "ГИМЕНЕЙ"	0	0								
			Итого: Челябинский ГО	833	7 390	62	667	720	6 312	51	411	7	12
			Южноуральский ГО										
143	2	222	ГБУЗ "Городская больница г.Южноуральск"	12	98	0	0	12	98	0	0	0	0
			Итого: Южноуральский ГО	12	98	0	0	12	98	0	0	0	0
			Итого: ГОРОДА	1 708	15 001	148	1 365	1 467	12 876	93	760	12	22
			РАЙОНЫ										
			Агаповский МР										
144	1	224	МУЗ Агаповская ЦРБ администрации Агаповского муниципального района	9	92	0	0	9	92	0	0	0	0
			Итого: Агаповский МР	9	92	0	0	9	92	0	0	0	0
			Аргаяшский МР										
145	1	234	ГБУЗ "Районная больница с.Аргаяш"	20	123	0	0	13	81	7	42	0	0
			Итого: Аргаяшский МР	20	123	0	0	13	81	7	42	0	0
			Брединский МР										
146	1	248	ГБУЗ "Районная больница п.Бреды"	6	62	0	0	6	62	0	0	0	0
			Итого: Брединский МР	6	62	0	0	6	62	0	0	0	0
			Варненский МР										
147	2	324	ГБУЗ "Районная больница с.Варна"	10	102	6	41	4	61	0	0	0	0
			Итого: Варненский МР	10	102	6	41	4	61	0	0	0	0
			Верхнеуральский МР										
148	1	257	ГБУЗ "Районная больница г.Верхнеуральск"	16	131	5	33	11	98	0	0	0	0
149	1	734	ООО "Санаторий "Карагайский бор"	0	0	0	0	0	0	0	0	0	0
			Итого: Верхнеуральский МР	16	131	5	33	11	98	0	0	0	0
			Еткульский МР										
150	1	329	ГБУЗ "Районная больница с.Еткуль"	9	81	0	0	9	81	0	0	0	0
			Итого: Еткульский МР	9	81	0	0	9	81	0	0	0	0
			Каслинский МР										
151	1	274	ГБУЗ "Районная больница г.Касли"	10	95	0	0	10	95	0	0	0	0
152		696	ООО "Эм Эр Ай Клиник"	0	0								
			Итого: Каслинский МР	10	95	0	0	10	95	0	0	0	0
			Кизильский МР										

№ п/п	Уровень	Код МО	Наименование МО, территорий	Дневные стационары всех типов (включая вспомогательные репродуктивные технологии (ЭКО))									
				Всего по ДС		ДС при КС		ДС при АПП		СД при АПП		в том числе ЭКО	
				случаи лечения (гр.24+гр.26+ гр.28)	пациенто-дни (гр.25+гр.27+г р.29)	случаи лечения	пациенто- дни	случаи лечения	пациенто-дни	случаи лечения	пациенто- дни	случаи лечения (из графы 22)	пациенто-дни (из графы 23)
			1	22	23	24	25	26	27	28	29	30	31
153	1	334	ГБУЗ "Районная больница с.Кизильское"	9	76	0	0	9	76	0	0	0	0
			Итого: Кизильский МР	9	76	0	0	9	76	0	0	0	0
			Красноармейский МР										
154	1	344	МУ "Красноармейская ЦРБ"	18	186	0	0	18	186	0	0	0	0
			Итого: Красноармейский МР	18	186	0	0	18	186	0	0	0	0
			Кунашакский МР										
155	1	354	ГБУЗ "Районная больница с.Кунашак"	10	90	0	0	10	90	0	0	0	0
			Итого: Кунашакский МР	10	90	0	0	10	90	0	0	0	0
			Кусинский МР										
156	1	282	ГБУЗ "Районная больница г.Куса"	12	85	0	0	12	85	0	0	0	0
157		280	ГБУЗ Магнитская ГБ	0	0								
			Итого: Кусинский МР	12	85	0	0	12	85	0	0	0	0
			Нагайбакский МР										
158	1	363	ГБУЗ "Районная больница с.Фершампенуаз"	6	43	0	0	3	22	3	21	0	0
			Итого: Нагайбакский МР	6	43	0	0	3	22	3	21	0	0
			Нязепетровский МР										
159	1	286	ГБУЗ "Районная больница г.Нязепетровск"	7	38	0	0	7	38	0	0	0	0
			Итого: Нязепетровский МР	7	38	0	0	7	38	0	0	0	0
			Октябрьский МР										
160	1	372	МУЗ "Октябрьская ЦРБ"	15	168	0	0	15	168	0	0	0	0
			Итого: Октябрьский МР	15	168	0	0	15	168	0	0	0	0
			Сосновский МР										
161	1	378	МБУЗ Сосновская ЦРБ	20	202	0	0	14	147	6	55	0	0
162	1	640	ООО Стоматологическая клиника "Нео-Дент"	0	0	0	0	0	0	0	0	0	0
			Итого: Сосновский МР	20	202	0	0	14	147	6	55	0	0
			Увельский МР										
163	1	306	ГБУЗ "Районная больница п.Увельский"	16	136	0	0	16	136	0	0	0	0
164		767	ООО "Санаторий Урал"	0	0								
			Итого: Увельский МР	16	136	0	0	16	136	0	0	0	0
			Уйский МР										
165	1	391	ГБУЗ "Районная больница с.Уйское"	10	97	0	0	7	70	3	27	0	0
			Итого: Уйский МР	10	97	0	0	7	70	3	27	0	0
			Чебаркульский МР										
166		318	ГБУЗ УБ с.Травники	0	0								
167		317	ГБУЗ УБ с.Кундравы	0	0								
168		320	ГБУЗ УБ п.Тимирязевский	0	0								
169		319	ГБУЗ УБ с.Варламово	0	0								
170		316	ГБУЗ УБ с.Филимоново	0	0								
171		471	ООО "Курорт "Кисегач"	0	0								
			Итого: Чебаркульский МР	0	0	0	0	0	0	0	0	0	0
			Чесменский МР										
172	1	397	ГБУЗ "Районная больница с.Чесма"	9	97	0	0	9	97	0	0	0	0
			Итого: Чесменский МР	9	97	0	0	9	97	0	0	0	0
			Итого: РАЙОНЫ	212	1 904	11	74	182	1 685	19	145	0	0
			Областные МУ										
173	3	62	ГБУЗ "ЧОКБ"	18	234	18	234	0	0	0	0	0	0
174	3	55	ГБУЗ ЧОДКБ	25	28	0	0	25	28	0	0	0	0

№ п/п	Уровень	Код МО	Наименование МО, территорий	Дневные стационары всех типов (включая вспомогательные репродуктивные технологии (ЭКО))									
				Всего по ДС		ДС при КС		ДС при АПП		СД при АПП		в том числе ЭКО	
				случаи лечения (гр.24+гр.26+ гр.28)	пациенто-дни (гр.25+гр.27+г р.29)	случаи лечения	пациенто- дни	случаи лечения	пациенто-дни	случаи лечения	пациенто- дни	случаи лечения (из графы 22)	пациенто-дни (из графы 23)
			1	22	23	24	25	26	27	28	29	30	31
175	3	66	ГБУЗ "ЧОКЦО и ЯМ"	97	618	9	86	88	532	0	0	0	0
176	3	70	ГБУЗ "ЧОККВД"	12	126	0	0	12	126	0	0	0	0
177	2	63	ГБУЗ "ЧОКТИВВ"	6	81	0	0	0	0	6	81	0	0
178	2	65	ГБУЗ "ОСП"	0	0	0	0	0	0	0	0	0	0
179	2	468	ГБУЗ "ЧОЦР"	0	0	0	0	0	0	0	0	0	0
180	3	58	ГБУЗ "ОПЦ"	6	18	0	0	6	18	0	0	6	18
181	2	76	ГБУЗ "ЧОКД"	3	44	0	0	3	44	0	0	0	0
182	3	639	ФГБУ "ФЦССХ" Минздрава России (г.Челябинск)	0	0	0	0	0	0	0	0	0	0
183		436	ГБУЗ Челябинское областное патологоанатомическое бюро	0	0								
184		75	ГБУЗ ЧелОблЦентр мед профилактики	0	0								
			Итого: ОБЛАСТЬ	167	1 149	27	320	134	748	6	81	6	18
			ГУЗ										
185	2	89	ГБУЗ "ОКВД № 3"	21	189	0	0	21	189	0	0	0	0
186	2	172	ГБУЗ "ОКВД № 4"	9	81	0	0	9	81	0	0	0	0
187	3	171	ГБУЗ "ООД № 2"	25	190	0	0	25	190	0	0	0	0
188	2	155	ГБУЗ "ООД № 3"	10	40	10	40	0	0	0	0	0	0
			Итого: ГУЗ	65	500	10	40	55	460	0	0	0	0
			ИТОГО по Чел. обл.	2 152	18 554	196	1 799	1 838	15 769	118	986	18	40
			МУ за пределами области										
189		746	ООО МД Проект 2010 г. Уфа	0	0								
190		732	ООО УралКлиничЛечРеабилЦентр г. Н.Тагил	0	0								
191		763	ООО "Дистанционная медицина" г. Москва	0	0								
192		694	ФГБНУ Томский НИМЦ	0	0								
193		770	ФГКУ "СКК "Приволжский" Мин.Обор. РФ	0	0								
			Итого по МУ за пределами ЧО	0	0	0	0	0	0	0	0	0	0
			ИТОГО по ТП ОМС Челябинской обл.	2 152	18 554	196	1 799	1 838	15 769	118	986	18	40

Распределение объемов при

№ п/п	Уровень	Код МО	Наименование МО, территорий	Поликлиника										Скорая медицинская помощь			
				Всего посещений (гр.33+гр.34+ гр.35+гр.36+ гр.37+гр.38+ гр.39+гр.40)	в том числе								Стомато логия (УЕТ)	Количество обращений (включая стоматологические)	Всего, вызовов	в том числе с проведением тромболизиса (из графы 43)	в том числе проведение медицинско й эвакуации (консультации) (из графы 43)
					поликлиника (за искл. стоматологических посещений)				стоматология (пос.)								
				врач. и фельдш. посещения (за искл. однократ. посещений с л/д целью) с проф целью	однократные посещения с л/д целью	врач. и фельдш. посещения с л/д целью (за искл. однократ. пос с л/д)	врач. и фельдш. посещения по неотлож. мед. помощи	посещения с проф. целью (за искл. однократ. посещений с л/д целью)	однократные посещения с л/д целью	посещения с л/д целью (за искл. однократ. пос. с л/д целью)	посещения по неотлож. мед. помощи						
			1	32	33	34	35	36	37	38	39	40	41	42	43	44	45
			ГОРОДА														
			Ашинский МР														
1	2	242	ГБУЗ "Городская больница № 1 г.Аша"	1 898	340	192	1 066	138	59	0	103	0	353	390	105	0	0
2	1	241	ГБУЗ "Городская больница №2 г.Аша"	845	160	55	519	54	12	0	45	0	183	187	0	0	0
3	1	244	ГБУЗ "Городская больница г.Сим"	1 271	208	82	804	81	21	0	75	0	334	293	45	0	0
4	1	243	ГБУЗ "Городская больница г.Миньяр"	629	110	21	420	54	6	0	18	0	78	145	27	0	0
5	1	537	ГБУЗ "Кропачевская городская больница"	196	37	0	138	0	0	0	21	0	84	53	15	0	0
6	1	408	ПАО "Ашинский метзавод"	212	31	11	161	0	0	0	9	0	50	55	0	0	0
			Итого: Ашинский МР	5 051	886	361	3 108	327	98	0	271	0	1 082	1 123	192	0	0
			Верхнеуфалейский ГО														
7	1	198	ГБУЗ "Городская больница г. Верхний Уфалей"	2 242	570	28	1 440	204	0	0	0	0	0	480	111	0	0
8	1	203	ГБУЗ "Стоматологическая поликлиника г.Верхний Уфалей"	388	0	0	0	0	19	0	369	0	1 446	122	0	0	0
			Итого: Верхнеуфалейский ГО	2 630	570	28	1 440	204	19	0	369	0	1 446	602	111	0	0
			Еманжелинский МР														
9	2	205	ГБУЗ "Городская больница № 1 г.Еманжелинск"	3 028	653	155	1 717	276	52	0	175	0	707	631	112	0	0
			Итого: Еманжелинский МР	3 028	653	155	1 717	276	52	0	175	0	707	631	112	0	0
			Златоустовский ГО														
10	1	134	ГБУЗ "ГБ № 1 г.Златоуст"	1 892	270	14	1 127	162	29	0	290	0	1 760	475	0	0	0
11	1	135	ГБУЗ "ГБ" № 2 г.Златоуст"	1 516	147	7	999	168	0	0	195	0	1 173	398	0	0	0
12	2	136	ГБУЗ "ГБ № 3 г.Златоуст"	2 470	240	4	1 695	240	21	0	270	0	1 254	655	0	0	0
13	2	455	ГБУЗ "Городская больница № 4 г.Златоуст"	1 238	92	13	951	69	0	0	113	0	619	354	0	0	0
14		139	ГБУЗ ГДБ №1 г.Златоуст	0													
15	2	140	ГБУЗ "ГДБ г.Златоуст"	4 930	1 564	16	2 621	192	295	0	242	0	849	954	0	0	0
16		147	ГБУЗ ГДП г.Златоуст	0													
17	2	142	ГБУЗ "Родильный дом г.Златоуст"	518	90	90	338	0	0	0	0	0	0	113	0	0	0
18	1	552	ГБУЗ "ВФД г.Златоуст"	66	66	0	0	0	0	0	0	0	0	0	0	0	0
19	1	674	ГБУЗ "ССМП г.Златоуст"	0	0	0	0	0	0	0	0	0	0	0	513	0	0
20	1	438	НУЗ "Отделенческая больница ст.Златоуст ОАО "РЖД"	1 115	259	1	660	120	0	0	75	0	631	245	0	0	0
21		719	ООО Центр семейной медицины "Созвездие"	0													
22		761	ООО "Здоровье"	0													
			Итого: Златоустовский ГО	13 745	2 728	145	8 391	951	345	0	1 185	0	6 286	3 194	513	0	0
			Карабашский ГО														
23	1	209	ГБУЗ "Городская больница г.Карабаш"	966	164	35	675	69	9	0	14	0	22	230	39	0	0
			Итого: Карабашский ГО	966	164	35	675	69	9	0	14	0	22	230	39	0	0
			Карталинский МР														
24	2	264	Карталинская горбольница	2 769	698	49	1 650	192	57	0	123	0	532	591	161	0	0
25	1	441	НУЗ "Узловая больница ст. Карталы ОАО "РЖД"	1 021	145	56	618	108	7	0	87	0	378	235	0	0	0
			Итого: Карталинский МР	3 790	843	105	2 268	300	64	0	210	0	910	826	161	0	0
			Локомотивный ГО														
26	1	447	ГБУЗ "Областная больница"поселка Локомотивный	459	72	0	324	30	0	0	33	0	95	117	0	0	0
			Итого: Локомотивный ГО	459	72	0	324	30	0	0	33	0	95	117	0	0	0

№ п/п	Уровень	Код МО	Наименование МО, территорий	Поликлиника										Скорая медицинская помощь			
				Всего посещений (гр.33+гр.34+ гр.35+гр.36+ гр.37+гр.38+ гр.39+гр.40)	в том числе								Стомато- логия (УЕТ)	Количество обращений (включая стомато- логические)	Всего, вызовов	в том числе с проведением тромболизиса (из графы 43)	в том числе проведение медицинско- й эвакуации (консультаци- и) (из графы 43)
					поликлиника (за искл. стоматологических посещений)				стоматология (пос.)								
					врач. и фельдш. посещения (за искл. однократ. посещений с л/д целью) с проф. целью	однократные посещения с л/д целью	врач. и фельдш. посещения с л/д целью (за искл. однократ. пос с л/д)	врач. и фельдш. посещения по неотлож. мед. помощи	посещения с проф. целью (за искл. однократ. посещений с л/д целью)	однократные посещения с л/д целью	посещения с л/д целью (за искл. однократ. пос. с л/д целью)	посещения по неотлож. мед. помощи					
			1	32	33	34	35	36	37	38	39	40	41	42	43	44	45
			Катав-Ивановский МР														
27	1	278	ГБУЗ "Районная больница г. Катав-Ивановск"	2 521	563	28	1 611	183	18	0	118	0	535	573	105	0	0
			Итого: Катав-Ивановский МР	2 521	563	28	1 611	183	18	0	118	0	535	573	105	0	0
			Копейский ГО														
28	2	148	ГБУЗ "ГБ № 1 г.Копейск"	4 633	717	552	2 871	493	0	0	0	0	0	956	0	0	0
29	1	150	ГБУЗ "Городская больница № 3 г.Копейск"	2 320	521	14	1 566	189	24	0	6	0	30	524	0	0	0
30	1	157	ГБУЗ "ГДП № 1 г.Копейск"	3 585	1 589	4	1 650	174	168	0	0	0	0	550	0	0	0
31	1	158	ГБУЗ "Стоматологическая поликлиника г. Копейск"	1 124	0	0	0	0	89	0	1 035	0	4 149	344	0	0	0
32	1	420	ГБУЗ "ВФД г.Копейск"	63	63	0	0	0	0	0	0	0	0	0	0	0	0
33	1	491	ГБУЗ "ССМП г.Копейск"	0	0	0	0	0	0	0	0	0	0	0	480	0	0
			Итого: Копейский ГО	11 725	2 890	570	6 087	856	281	0	1 041	0	4 179	2 374	480	0	0
			Коркинский МР														
34	2	210	ГБУЗ "Городская больница № 1 г. Коркино"	2 099	262	199	1 287	186	5	0	160	0	627	482	0	0	0
35	1	211	ГБУЗ "Городская больница № 2 г. Коркино"	940	262	17	505	69	30	0	57	0	201	187	0	0	0
36	1	212	ГБУЗ "Городская больница № 3 г. Коркино"	750	163	2	495	0	39	0	51	0	297	182	0	0	0
37	1	213	ГБУЗ "Городская детская больница г. Коркино"	1 039	513	105	226	57	87	0	51	0	205	92	0	0	0
38	1	675	ГБУЗ "Станция скорой медицинской помощи г.Коркино"	0	0	0	0	0	0	0	0	0	0	0	210	0	0
39	1	633	ООО "НоваАрт"	136	0	0	0	0	11	0	125	0	487	42	0	0	0
40	1	740	ООО "НоваАРТ"	114	0	0	0	0	12	0	102	0	401	34	0	0	0
			Итого: Коркинский МР	5 078	1 200	323	2 513	312	184	0	546	0	2 218	1 019	210	0	0
			Кыштымский ГО														
41	2	216	ГБУЗ "Городская больница им. А.П. Силаева г.Кыштым"	3 427	882	44	2 101	252	45	0	103	0	513	734	141	0	0
			Итого: Кыштымский ГО	3 427	882	44	2 101	252	45	0	103	0	513	734	141	0	0
			Магнитогорский ГО														
42	3	159	ГАУЗ "Городская больница № 1 им. Г.И. Дробышева г.Магнитогорск"	3 858	699	3	2 481	675	0	0	0	0	0	858	0	0	0
43	3	590	ГАУЗ "Городская больница № 2 г. Магнитогорск"	2 424													

№ п/п	Уровень	Код МО	Наименование МО, территорий	Поликлиника										Скорая медицинская помощь			
				Всего посещений (гр.33+гр.34+ гр.35+гр.36+ гр.37+гр.38+ гр.39+гр.40)	в том числе								Стомато- логия (УЕТ)	Количество обращений (включая стомато- логические)	Всего, вызовов	в том числе с проведением тромболизиса (из графы 43)	в том числе проведение медицинско- й эвакуации (консультаци- и) (из графы 43)
					поликлиника (за искл. стоматологических посещений)				стоматология (пос.)								
					врач. и фельдш. посещения (за искл. однократ. посещений с л/д целью) с проф целью	однократные посещения с л/д целью	врач. и фельдш. посещения с л/д целью (за искл. однократ. пос с л/д)	врач. и фельдш. посещения по неотлож. мед. помощи	посещения с проф. целью (за искл. однократ. посещений с л/д целью)	однократные посещения с л/д целью	посещения с л/д целью (за искл. однократ. пос. с л/д целью)	посещения по неотлож. мед. помощи					
			1	32	33	34	35	36	37	38	39	40	41	42	43	44	45
58	2	690	АО "Центр семейной медицины"	0	0	0	0	0	0	0	0	0	0	0	0	0	0
59		671	ООО Медицина плюс	0													
60		709	ООО ЛДЦ МИБС им.С.Березина	0													
61		727	ООО "Рикон"	0													
62		768	ООО "НовоМед"	0													
			Итого: Магнитогорский ГО	32 416	6 915	547	18 773	2 554	892	0	2 645	90	14 470	7 180	1 398	0	9
			Миасский ГО														
63	1	186	ГБУЗ "ГБ № 1 г.Миасс"	2 470	726	13	1 368	165	27	0	171	0	876	513	0	0	0
64	3	187	ГБУЗ "Городская больница № 2 г.Миасс"	8 563	1 738	178	5 818	525	100	0	204	0	1 094	2 008	0	0	0
65	3	188	ГБУЗ "Городская больница № 3 г.Миасс"	1 202	356	29	642	84	21	0	70	0	411	236	0	0	0
66	2	452	ГБУЗ "Городская больница № 4 г.Миасс"	3 386	961	0	1 825	276	99	0	225	0	1 306	686	0	0	0
67	1	451	ГБУЗ "СП г.Миасс"	826	0	0	0	0	47	0	779	0	3 102	258	0	0	0
68	1	193	ГБУЗ "ССМП г.Миасс"	0	0	0	0	0	0	0	0	0	0	0	557	0	0
69	1	433	ФГБУЗ МСЧ № 92 ФМБА России	181	0	0	120	0	0	0	61	0	233	60	0	0	0
70		764	ООО "МРТ ПЛЮС"	0													
			Итого: Миасский ГО	16 628	3 781	220	9 773	1 050	294	0	1 510	0	7 022	3 761	557	0	0
			Озерский ГО														
71	2	453	ФГБУЗ КБ № 71 ФМБА России	7 977	1 872	101	4 837	505	151	0	511	0	1 375	1 781	267	0	0
			Итого: Озерский ГО	7 977	1 872	101	4 837	505	151	0	511	0	1 375	1 781	267	0	0
			Пластовский МР														
72	1	218	ГБУЗ "Городская больница г.Пласт"	1 565	369	9	886	147	48	0	106	0	433	329	84	0	0
			Итого: Пластовский МР	1 565	369	9	886	147	48	0	106	0	433	329	84	0	0
			Саткинский МР														
73	2	404	ГБУЗ "Районная больница г.Сатка"	7 052	1 692	60	3 859	456	208	0	777	0	3 251	1 545	0	0	0
74	1	530	ГБУЗ "ССМП г.Сатка"	0	0	0	0	0	0	0	0	0	0	0	255	0	0
			Итого: Саткинский МР	7 052	1 692	60	3 859	456	208	0	777	0	3 251	1 545	255	0	0
			Снежинский ГО														
75	2	444	ФГБУЗ ЦМСЧ № 15 ФМБА России	4 632	763	412	2 529	291	40	0	597	0	1 561	1 042	156	0	0
76	2	728	ООО "ЯМТ - Снежинск"	22	0	0	22	0	0	0	0	0	0	11	0	0	0
			Итого: Снежинский ГО	4 654	763	412	2 551	291	40	0	597	0	1 561	1 053	156	0	0
			Трехгорный ГО														
77	2	445	ФГБУЗ МСЧ № 72 ФМБА России	2 819	361	332	1 745	177	51	0	153	0	491	633	96	0	0
			Итого: Трехгорный ГО	2 819	361	332	1 745	177	51	0	153	0	491	633	96	0	0
			Троицкий ГО														
78	3	295	ГБУЗ "Областная больница г.Троицк"	5 092	1 381	43	2 904	498	89	0	177	0	571	1 027	321	0	0
			Итого: Троицкий ГО	5 092	1 381	43	2 904	498	89	0	177	0	571	1 027	321	0	0
			Усть-Катавский ГО														
79	1	403	ФГБУЗ МСЧ № 162 ФМБА России	2 453	606	29	1 365	156	16	0	281	0	730	548	84	0	0
			Итого: Усть-Катавский ГО	2 453	606	29	1 365	156	16	0	281	0	730	548	84	0	0
			Челябинский ГО														
80	2	315	ГБУЗ "Областная больница г.Челябуль"	4 913	1 246	81	2 618	408	119	0	441	0	2 318	1 027	177	0	0
81	1	647	ООО "Смайл"	96	0	0	0	0	0	0	96	0	364	32	0	0	0
			Итого: Челябинский ГО	5 009	1 246	81	2 618	408	119	0	537	0	2 682	1 059	177	0	0
			Челябинский ГО														
82	3	79	МАУЗ ОТКЗ ГКБ № 1	6 231	911	160	4 453	457	51	0	199	0	1 388	1 631	0	0	0
83	2	91	МБУЗ ГКБ № 2	4 904	1 433	27	2 844	360	59	0	181	0	1 156	1 061	0	0	0
84	3	456	ГБУЗ "ОКБ № 3"	13 208	1 773	0	10 523	891	21	0	0	0	24	3 486	0	0	0

№ п/п	Уровень	Код МО	Наименование МО, территорий	Поликлиника											Скорая медицинская помощь		
				Всего посещений (гр.33+гр.34+ гр.35+гр.36+ гр.37+гр.38+ гр.39+гр.40)	в том числе								Стомато- логия (УЕТ)	Количество обращений (включая стомато- логические)	Всего, вызовов	в том числе с проведением тромболизиса (из графы 43)	в том числе проведение медицинско- й эвакуации (консультаци- и) (из графы 43)
					поликлиника (за искл. стоматологических посещений)				стоматология (пос.)								
					врач. и фельдш. посещения (за искл. однократ. посещений с л/д целью) с проф целью	однократные посещения с л/д целью	врач. и фельдш. посещения с л/д целью (за искл. однократ. пос с л/д)	врач. и фельдш. посещения по неотлож. мед. помощи	посещения с проф. целью (за искл. однократ. посещений с л/д целью)	однократные посещения с л/д целью	посещения с л/д целью (за искл. однократ. пос. с л/д целью)	посещения по неотлож. мед. помощи					
			1	32	33	34	35	36	37	38	39	40	41	42	43	44	45
85		92	ГБУЗ ОКБ № 4	0													
86	3	93	МБУЗ ГКБ № 5	4 733	698	225	3 371	420	4	0	15	0	94	1 188	0	0	0
87	3	85	МБУЗ ГКБ № 6	7 689	1 681	241	4 919	658	10	0	180	0	1 086	1 791	0	0	0
88	3	88	ФГБОУ ВО ЮУГМУ Минздрава России	1 737	39	0	1 356	0	32	0	310	0	1 819	832	0	0	0
89	3	94	МАУЗ ОЗП ГКБ № 8	6 189	1 183	145	4 227	627	4	0	3	0	20	1 485	0	0	0
90	3	95	МАУЗ ГКБ № 9	2 267	508	38	1 517	204	0	0	0	0	0	532	0	0	0
91	3	86	ГБУЗ "ОКБ № 2"	6 158	1 472	318	3 910	452	0	0	6	0	24	1 307	0	0	0
92	3	413	МАУЗ ГКБ №11	4 987	857	136	3 480	345	29	0	140	0	866	1 269	0	0	0
93	1	96	МБУЗ ГБ № 14	1 514	267	151	908	114	11	0	63	0	405	341	0	0	0
94	1	98	МБУЗ ГБ №16	1 191	359	0	673	90	21	0	48	0	290	251	0	0	0
95	3	440	НУЗ "Дорожная клиническая больница на ст. Челябинск ОАО "РЖД"	6 711	497	70	5 692	354	0	0	98	0	603	2 032	0	0	0
96	3	99	МАУЗ ДГКБ № 1	7 680	3 075	131	3 550	294	427	0	203	0	722	1 301	0	0	0
97	2	439	МБУЗ ДГКБ № 7	3 367	1 416	22	1 495	123	233	0	78	0	373	551	0	0	0
98	3	90	МБУЗ ДГКБ № 8	4 722	2 015	0	1 829	186	222	0	470	0	1 986	806	3	0	3
99	1	119	МБУЗ ГКП № 5	5 376	708	195	3 880	526	42	0	25	0	195	1 371	0	0	0
100		87	МБУЗ ГКП № 7	0													
101	1	122	МБУЗ "ГКП № 8"	3 726	757	167	2 466	255	33	0	48	0	320	881	0	0	0
102	1	417	МБУЗ "ДГКП № 1"	3 234	1 078	90	1 554	135	194	0	183	0	767	611	0	0	0
103	1	125	МБУЗ Детская городская поликлиника № 4	3 814	1 545	96	1 798	0	265	0	110	0	481	669	0	0	0
104	1	415	МБУЗ ДГП № 6	3 153	1 153	14	1 654	144	156	0	32	0	127	591	0	0	0
105	1	127	МБУЗ ДГКП № 8	5 796	2 147												

[illegible]

№ п/п	Уровень	Код МО	Наименование МО, территорий	Поликлиника										Скорая медицинская помощь			
				Всего посещений (гр.33+гр.34+ гр.35+гр.36+ гр.37+гр.38+ гр.39+гр.40)	в том числе							Стомато- логия (УЕТ)	Количество обращений (включая стомато- логические)	Всего, вызовов	в том числе с проведением тромболизиса (из графы 43)	в том числе проведение медицинско- й эвакуации (консультаци- и) (из графы 43)	
					поликлиника (за искл. стоматологических посещений)				стоматология (пос.)								
					врач. и фельдш. посещения (за искл. однократ. посещений с л/д целью) с проф. целью	однократные посещения с л/д целью	врач. и фельдш. посещения с л/д целью (за искл. однократ. пос с л/д)	врач. и фельдш. посещения по неотлож. мед. помощи	посещения с проф. целью (за искл. однократ. посещений с л/д целью)	однократные посещения с л/д целью	посещения с л/д целью (за искл. однократ. пос. с л/д целью)	посещения по неотлож. мед. помощи					
			1	32	33	34	35	36	37	38	39	40	41	42	43	44	45
153	1	334	ГБУЗ "Районная больница с.Кизильское"	1 415	346	2	808	126	32	0	101	0	438	301	75	0	0
			Итого: Кизильский МР	1 415	346	2	808	126	32	0	101	0	438	301	75	0	0
			Красноармейский МР														
154	1	344	МУ "Красноармейская ЦРБ"	2 976	763	227	1 606	228	50	0	102	0	427	570	129	0	0
			Итого: Красноармейский МР	2 976	763	227	1 606	228	50	0	102	0	427	570	129	0	0
			Кунашакский МР														
155	1	354	ГБУЗ "Районная больница с.Кунашак"	2 202	370	94	1 383	153	85	0	117	0	403	500	90	0	0
			Итого: Кунашакский МР	2 202	370	94	1 383	153	85	0	117	0	403	500	90	0	0
			Кусинский МР														
156	1	282	ГБУЗ "Районная больница г.Куса"	1 993	345	7	1 185	162	54	0	240	0	1 059	475	93	0	0
157		280	ГБУЗ Магнитская ГБ	0													
			Итого: Кусинский МР	1 993	345	7	1 185	162	54	0	240	0	1 059	475	93	0	0
			Нагайбакский МР														
158	1	363	ГБУЗ "Районная больница с.Фершампенуаз"	1 361	343	92	699	120	14	0	93	0	350	264	66	0	0
			Итого: Нагайбакский МР	1 361	343	92	699	120	14	0	93	0	350	264	66	0	0
			Нязепетровский МР														
159	1	286	ГБУЗ "Районная больница г.Нязепетровск"	1 325	243	20	790	105	30	0	137	0	510	308	57	0	0
			Итого: Нязепетровский МР	1 325	243	20	790	105	30	0	137	0	510	308	57	0	0
			Октябрьский МР														
160	1	372	МУЗ "Октябрьская ЦРБ"	1 625	348	8	1 053	117	18	0	81	0	193	377	72	0	0
			Итого: Октябрьский МР	1 625	348	8	1 053	117	18	0	81	0	193	377	72	0	0
			Сосновский МР														
161	1	378	МБУЗ Сосновская ЦРБ	4 144	1 353	70	2 132	363	73	0	153	0	593	767	204	0	0
162	1	640	ООО Стоматологическая клиника "Нео-Дент"	9	0	0	0	0	0	0	9	0	35	3	0	0	0
			Итого: Сосновский МР	4 153	1 353	70	2 132	363	73	0	162	0	628	770	204	0	0
			Увельский МР														
163	1	306	ГБУЗ "Районная больница п.Увельский"	1 956	561	0	1 092	180	-4	0	127	0	626	405	102	0	0
164		767	ООО "Санаторий Урал"	0													
			Итого: Увельский МР	1 956	561	0	1 092	180	-4	0	127	0	626	405	102	0	0
			Уйский МР														
165	1	391	ГБУЗ "Районная больница с.Уйское"	1 789	395	2	1 046	129	30	0	187	0	703	415	75	0	0
			Итого: Уйский МР	1 789	395	2	1 046	129	30	0	187	0	703	415	75	0	0
			Чебаркульский МР														
166		318	ГБУЗ УБ с.Травники	0													
167		317	ГБУЗ УБ с.Кундравы	0													
168		320	ГБУЗ УБ п.Тимирязевский	0													
169		319	ГБУЗ УБ с.Варламово	0													
170		316	ГБУЗ УБ с.Филимоново	0													
171		471	ООО "Курорт "Кисегач"	0													
			Итого: Чебаркульский МР	0	0	0	0	0	0	0	0	0	0	0	0	0	0
			Чесменский МР														
172	1	397	ГБУЗ "Районная больница с.Чесма"	1 490	322	12	903	102	67	0	84	0	391	329	60	0	0
			Итого: Чесменский МР	1 490	322	12	903	102	67	0	84	0	391	329	60	0	0
			Итого: РАЙОНЫ	37 355	9 403	830	21 211	3 068	751	0	2 092	0	9 132	7 742	1 693	0	0
			Областные МУ														
173	3	62	ГБУЗ "ЧОКБ"	2 424	0	0	2 424	0	0	0	0	0	0	1 212	9	0	9
174	3	55	ГБУЗ ЧОДКБ	3 122	1 026	739	1 314	0	27	0	16	0	72	665	6	0	6

№ п/п	Уровень	Код МО	Наименование МО, территорий	Поликлиника										Скорая медицинская помощь			
				Всего посещений (гр.33+гр.34+ гр.35+гр.36+ гр.37+гр.38+ гр.39+гр.40)	в том числе								Стомато- логия (УЕТ)	Количество обращений (включая стомато- логические)	Всего, вызовов	в том числе с проведением тромболизиса (из графы 43)	в том числе проведение медицинско- й эвакуации (консультаци- и) (из графы 43)
					поликлиника (за искл. стоматологических посещений)				стоматология (пос.)								
					врач. и фельдш. посещения (за искл. однократ. посещений с л/д целью) с проф целью	однократные посещения с л/д целью	врач. и фельдш. посещения с л/д целью (за искл. однократ. пос с л/д)	врач. и фельдш. посещения по неотлож. мед. помощи	посещения с проф. целью (за искл. однократ. посещений с л/д целью)	однократные посещения с л/д целью	посещения с л/д целью (за искл. однократ. пос. с л/д целью)	посещения по неотлож. мед. помощи					
			1	32	33	34	35	36	37	38	39	40	41	42	43	44	45
175	3	66	ГБУЗ "ЧОКЦО и ЯМ"	1 850	0	0	1 850	0	0	0	0	0	0	925	0	0	0
176	3	70	ГБУЗ "ЧОККВД"	1 188	457	0	731	0	0	0	0	0	0	366	0	0	0
177	2	63	ГБУЗ "ЧОКТИВВ"	1 202	252	0	856	0	12	0	82	0	352	469	0	0	0
178	2	65	ГБУЗ "ОСП"	2 001	0	0	0	0	116	0	1 687	198	6 513	833	0	0	0
179	2	468	ГБУЗ "ЧОЦР"	0	0	0	0	0	0	0	0	0	0	0	0	0	0
180	3	58	ГБУЗ "ОПЦ"	763	356	9	386	0	4	0	8	0	23	197	0	0	0
181	2	76	ГБУЗ "ЧОКД"	445	39	0	406	0	0	0	0	0	0	203	0	0	0
182	3	639	ФГБУ "ФЦССХ" Минздрава России (г.Челябинск)	202	0	0	202	0	0	0	0	0	0	101	0	0	0
183		436	ГБУЗ Челябинское областное патологоанатомическое бюро	0													
184		75	ГБУЗ ЧелОблЦентр мед профилактики	0													
			Итого: ОБЛАСТЬ	13 197	2 130	748	8 169	0	159	0	1 793	198	6 960	4 971	15	0	15
			ГУЗ														
185	2	89	ГБУЗ "ОКВД № 3"	3 894	722	631	2 541	0	0	0	0	0	0	895	0	0	0
186	2	172	ГБУЗ "ОКВД № 4"	1 648	804	0	844	0	0	0	0	0	0	297	0	0	0
187	3	171	ГБУЗ "ООД № 2"	430	0	0	430	0	0	0	0	0	0	215	0	0	0
188	2	155	ГБУЗ "ООД № 3"	150	0	0	150	0	0	0	0	0	0	75	0	0	0
			Итого: ГУЗ	6 122	1 526	631	3 965	0	0	0	0	0	0	1 482	0	0	0
			ИТОГО по Чел. обл.	315 269	71 455	8 488	187 201	20 564	6 428	0	20 845	288	96 973	72 511	11 043	0	27
			МУ за пределами области														
189		746	ООО МД Проект 2010 г. Уфа	0													
190		732	ООО УралКлиничЛечРеабилЦентр г. Н.Тагил	0													
191		763	ООО "Дистанционная медицина" г. Москва	0													
192		694	ФГБНУ Томский НИМЦ	0													
193		770	ФГКУ "СКК "Приволжский" Мин.Обор. РФ	0													
			Итого по МУ за пределами ЧО	0	0	0	0	0	0	0	0	0	0	0	0	0	0
			ИТОГО по ТП ОМС Челябинской обл.	315 269	71 455	8 488	187 201	20 564	6 428	0	20 845	288	96 973	72 511	11 043	0	27

Екатер.филиал СОГАЗ-Мед
3-ий квартал 2018

№ п/п		Уровень	Код МО	Наименование МО, территорий	Круглосуточный стационар																			
					Всего		В рамках базовой программы ОМС		в том числе						В рамках сверх базовой программы ОМС		в том числе							
									высокотехнологичная мед.помощь		мед.помощь по медицинской реабилитации		в том числе по детской медицинской				ВИЧ		высокотехнологичная мед.помощь		мед.помощь по медицинской реабилитации		мед.помощь по профилю "кардиологические"	
					случаи госпитализации (гр.4+гр.12)	к/дни (гр.5+гр.13)	случаи госпитализации	к/дни	случаи госпитализации (из графы 4)	к/дни (из графы 5)	случаи госпитализации (из графы 4)	к/дни (из графы 5)	случаи госпитализации (из графы 8)	к/дни (из графы 9)	случаи госпитализации	к/дни	случаи госпитализации (из графы 12)	к/дни (из графы 13)	случаи госпитализации (из графы 12)	к/дни (из графы 13)	случаи госпитализации (из графы 12)	к/дни (из графы 13)	случаи госпитализации (из графы 12)	к/дни (из графы 13)
				1	2	3	4	5	6	7	8	9	10	11	12	13	14	15	16	17	18	19	20	21
				ГОРОДА																				
				Ашинский МР																				
1	2	242		ГБУЗ "Городская больница № 1 г.Аша"	41	385	41	385	0	0	0	0	0	0	0	0	0	0	0	0	0	0	0	0
2	1	241		ГБУЗ "Городская больница №2 г.Аша"	3	32	3	32	0	0	0	0	0	0	0	0	0	0	0	0	0	0	0	0
3	1	244		ГБУЗ "Городская больница г.Сим"	30	332	30	332	0	0	0	0	0	0	0	0	0	0	0	0	0	0	0	0
4	1	243		ГБУЗ "Городская больница г.Миньяр"	3	30	3	30	0	0	0	0	0	0	0	0	0	0	0	0	0	0	0	0
5	1	537		ГБУЗ "Кропачевская городская больница"	0	0	0	0	0	0	0	0	0	0	0	0	0	0	0	0	0	0	0	0
6	1	408		ПАО "Ашинский метзавод"	0	0	0	0	0	0	0	0	0	0	0	0	0	0	0	0	0	0	0	0
				Итого: Ашинский МР	77	779	77	779	0	0	0	0	0	0	0	0	0	0	0	0	0	0	0	0
				Верхнеуфалейский ГО																				
7	1	198		ГБУЗ "Городская больница г. Верхний Уфалей"	27	246	27	246	0	0	0	0	0	0	0	0	0	0	0	0	0	0	0	0
8	1	203		ГБУЗ "Стоматологическая поликлиника г.Верхний Уфалей"	0	0	0	0	0	0	0	0	0	0	0	0	0	0	0	0	0	0	0	0
				Итого: Верхнеуфалейский ГО	27	246	27	246	0	0	0	0	0	0	0	0	0	0	0	0	0	0	0	0
				Еманжелинский МР																				
9	2	205		ГБУЗ "Городская больница № 1 г.Еманжелинск"	52	481	52	481	0	0	0	0	0	0	0	0	0	0	0	0	0	0	0	0
				Итого: Еманжелинский МР	52	481	52	481	0	0	0	0	0	0	0	0	0	0	0	0	0	0	0	0
				Златоустовский ГО																				
10	1	134		ГБУЗ "ГБ № 1 г.Златоуст"	54	441	54	441	0	0	0	0	0	0	0	0	0	0	0	0	0	0	0	0
11	1	135		ГБУЗ "ГБ" № 2 г.Златоуст"	40	319	40	319	0	0	0	0	0	0	0	0	0	0	0	0	0	0	0	0
12	2	136		ГБУЗ "ГБ № 3 г.Златоуст"	54	617	54	617	0	0	0	0	0	0	0	0	0	0	0	0	0	0	0	0
13	2	455		ГБУЗ "Городская больница № 4 г.Златоуст"	54	347	54	347	0	0	0	0	0	0	0	0	0	0	0	0	0	0	0	0
14		139		ГБУЗ ГДБ №1 г.Златоуст	0	0																		
15	2	140		ГБУЗ "ГДБ г.Златоуст"	36	292	36	292	0	0	0	0	0	0	0	0	0	0	0	0	0	0	0	0
16		147		ГБУЗ ГДП г.Златоуст	0	0																		
17	2	142		ГБУЗ "Родильный дом г.Златоуст"	33	257	33	257	0	0	0	0	0	0	0	0	0	0	0	0	0	0	0	0
18	1	552		ГБУЗ "ВФД г.Златоуст"	0	0	0	0	0	0	0	0	0	0	0	0	0	0	0	0	0	0	0	0
19	1	674		ГБУЗ "ССМП г.Златоуст"	0	0	0	0	0	0	0	0	0	0	0	0	0	0	0	0	0	0	0	0
20	1	438		НУЗ "Отделенческая больница ст.Златоуст ОАО "РЖД"	0	0	0	0	0	0	0	0	0	0	0	0	0	0	0	0	0	0	0	0
21		719		ООО Центр семейной медицины "Созвездие"	0	0																		
22		761		ООО "Здоровье"	0	0																		
				Итого: Златоустовский ГО	271	2 273	271	2 273	0	0	0	0	0	0	0	0	0	0	0	0	0	0	0	0
				Карабашский ГО																				
23	1	209		ГБУЗ "Городская больница г.Карабаш"	16	107	16	107	0	0	0	0	0	0	0	0	0	0	0	0	0	0	0	0
				Итого: Карабашский ГО	16	107	16	107	0	0	0	0	0	0	0	0	0	0	0	0	0	0	0	0
				Карталинский МР																				
24	2	264		Карталинская горбольница	52	433	52	433	0	0	0	0	0	0	0	0	0	0	0	0	0	0	0	0
25	1	441		НУЗ "Узловая больница ст. Карталы ОАО "РЖД"	0	0	0	0	0	0	0	0	0	0	0	0	0	0	0	0	0	0	0	0
				Итого: Карталинский МР	52	433	52	433	0	0	0	0	0	0	0	0	0	0	0	0	0	0	0	0
				Локомотивный ГО																				
26	1	447		ГБУЗ "Областная больница"поселка Локомотивный	3	36	3	36	0	0	0	0	0	0	0	0	0	0	0	0	0	0	0	0
				Итого: Локомотивный ГО	3	36	3	36	0	0	0	0	0	0	0	0	0	0	0	0	0	0	0	0

№ п/п	Уровень	Код МО	Наименование МО, территорий	Круглосуточный стационар																			
				Всего	В рамках базовой программы ОМС	в том числе						В рамках сверх базовой программы ОМС		в том числе									
						высокотехнологичная мед.помощь		мед.помощь по медицинской реабилитации		в том числе по детской медицинской				ВИЧ		высокотехнологичная мед.помощь		мед.помощь по медицинской реабилитации		мед.помощь по профилю "кардиологические"			
				случаи госпитализации (гр.4+гр.12)	к/дни (гр.5+гр.13)	случаи госпитализации	к/дни	случаи госпитализации (из графы 4)	к/дни (из графы 5)	случаи госпитализации (из графы 4)	к/дни (из графы 5)	случаи госпитализации (из графы 8)	к/дни (из графы 9)	случаи госпитализации	к/дни	случаи госпитализации (из графы 12)	к/дни (из графы 13)	случаи госпитализации (из графы 12)	к/дни (из графы 13)	случаи госпитализации (из графы 12)	к/дни (из графы 13)	случаи госпитализации (из графы 12)	к/дни (из графы 13)
			1	2	3	4	5	6	7	8	9	10	11	12	13	14	15	16	17	18	19	20	21
58	2	690	АО "Центр семейной медицины"	0	0	0	0	0	0	0	0	0	0	0	0	0	0	0	0	0	0	0	0
59		671	ООО Медицина плюс	0	0																		
60		709	ООО ЛДЦ МИБС им.С.Березина	0	0																		
61		727	ООО "Рикон"	0	0																		
62		768	ООО "НовоМед"	0	0																		
			Итого: Магнитогорский ГО	701	7 116	698	7 077	3	39	9	114	0	0	3	39	0	0	3	39	0	0	0	0
			Миасский ГО																				
63	1	186	ГБУЗ "ГБ № 1 г.Миасс"	3	32	3	32	0	0	0	0	0	0	0	0	0	0	0	0	0	0	0	0
64	3	187	ГБУЗ "Городская больница № 2 г.Миасс"	161	1 412	161	1 412	0	0	0	0	0	0	0	0	0	0	0	0	0	0	0	0
65	3	188	ГБУЗ "Городская больница № 3 г.Миасс"	54	537	54	537	3	36	0	0	0	0	0	0	0	0	0	0	0	0	0	0
66	2	452	ГБУЗ "Городская больница № 4 г.Миасс"	60	504	60	504	0	0	0	0	0	0	0	0	0	0	0	0	0	0	0	0
67	1	451	ГБУЗ "СП г.Миасс"	0	0	0	0	0	0	0	0	0	0	0	0	0	0	0	0	0	0	0	0
68	1	193	ГБУЗ "ССМП г.Миасс"	0	0	0	0	0	0	0	0	0	0	0	0	0	0	0	0	0	0	0	0
69	1	433	ФГБУЗ МСЧ № 92 ФМБА России	0	0	0	0	0	0	0	0	0	0	0	0	0	0	0	0	0	0	0	0
70		764	ООО "МРТ ПЛЮС"	0	0																		
			Итого: Миасский ГО	278	2 485	278	2 485	3	36	0	0	0	0	0	0	0	0	0	0	0	0	0	0
			Озерский ГО																				
71	2	453	ФГБУЗ КБ № 71 ФМБА России	122	1 208	122	1 208	0	0	0	0	0	0	0	0	0	0	0	0	0	0	0	0
			Итого: Озерский ГО	122	1 208	122	1 208	0	0	0	0	0	0	0	0	0	0	0	0	0	0	0	0
			Пластовский МР																				
72	1	218	ГБУЗ "Городская больница г.Пласт"	30	263	30	263	0	0	0	0	0	0	0	0	0	0	0	0	0	0	0	0
			Итого: Пластовский МР	30	263	30	263	0	0	0	0	0	0	0	0	0	0	0	0	0	0	0	0
			Саткинский МР																				
73	2	404	ГБУЗ "Районная больница г.Сатка"	96	886	96	886	0	0	0	0	0	0	0	0	0	0	0	0	0	0	0	0
74	1	530	ГБУЗ "ССМП г.Сатка"	0	0	0	0	0	0	0	0	0	0	0	0	0	0	0	0	0	0	0	0
			Итого: Саткинский МР	96	886	96	886	0	0	0	0	0	0	0	0	0	0	0	0	0	0	0	0
			Снежинский ГО																				
75	2	444	ФГБУЗ ЦМСЧ № 15 ФМБА России	66	576	66	576	0	0	0	0	0	0	0	0	0	0	0	0	0	0	0	0
76	2	728	ООО "ЯМТ - Снежинск"	0	0	0	0	0	0	0	0	0	0	0	0	0	0	0	0	0	0	0	0
			Итого: Снежинский ГО	66	576	66	576	0	0	0	0	0	0	0	0	0	0	0	0	0	0	0	0
			Трехгорный ГО																				
77	2	445	ФГБУЗ МСЧ № 72 ФМБА России	49	350	49	350	0	0	0	0	0	0	0	0	0	0	0	0	0	0	0	0
			Итого: Трехгорный ГО	49	350	49	350	0	0	0	0	0	0	0	0	0	0	0	0	0	0	0	0
			Троицкий ГО																				
78	3	295	ГБУЗ "Областная больница г.Троицк"	125	1 138	125	1 138	0	0	0	0	0	0	0	0	0	0	0	0	0	0	0	0
			Итого: Троицкий ГО	125	1 138	125	1 138	0	0	0	0	0	0	0	0	0	0	0	0	0	0	0	0
			Усть-Катавский ГО																				
79	1	403	ФГБУЗ МСЧ № 162 ФМБА России	33	367	33	367	0	0	0	0	0	0	0	0	0	0	0	0	0	0	0	0
			Итого: Усть-Катавский ГО	33	367	33	367	0	0	0	0	0	0	0	0	0	0	0	0	0	0	0	0
			Челябинский ГО																				
80	2	315	ГБУЗ "Областная больница г.Челябукуль"	73	603	73	603	0	0	0	0	0	0	0	0	0	0	0	0	0	0	0	0
81	1	647	ООО "Смайл"	0	0	0	0	0	0	0	0	0	0	0	0	0	0	0	0	0	0	0	0
			Итого: Челябинский ГО	73	603	73	603	0	0	0	0	0	0	0	0	0	0	0	0	0	0	0	0
			Челябинский ГО																				
82	3	79	МАУЗ ОТКЗ ГКБ № 1	270	2 655	270	2 655	0	0	0	0	0	0	0	0	0	0	0	0	0	0	0	0
83	2	91	МБУЗ ГКБ № 2	27	349	27	349	0	0	9	162	0	0	0	0	0	0	0	0	0	0	0	0
84	3	456	ГБУЗ "ОКБ № 3"	503	3 918	491	3 794	9	78	18	391	0	0	12	124	0	0	12	124	0	0	0	0

[illegible]

[illegible]

[illegible]

№ п/п	Уровень	Код МО	Наименование МО, территорий	Круглосуточный стационар																			
				Всего		В рамках базовой программы ОМС		в том числе						В рамках сверх базовой программы ОМС		в том числе							
								высокотехнологичная мед.помощь		мед.помощь по медицинской реабилитации		в том числе по детской медицинской				ВИЧ		высокотехнологичная мед.помощь		мед.помощь по медицинской реабилитации		мед.помощь по профилю "кардиологические"	
				случаи госпитализации (гр.4+гр.12)	к/дни (гр.5+гр.13)	случаи госпитализации	к/дни	случаи госпитализации (из графы 4)	к/дни (из графы 5)	случаи госпитализации (из графы 4)	к/дни (из графы 5)	случаи госпитализации (из графы 8)	к/дни (из графы 9)	случаи госпитализации	к/дни	случаи госпитализации (из графы 12)	к/дни (из графы 13)	случаи госпитализации (из графы 12)	к/дни (из графы 13)	случаи госпитализации (из графы 12)	к/дни (из графы 13)	случаи госпитализации (из графы 12)	к/дни (из графы 13)
			1	2	3	4	5	6	7	8	9	10	11	12	13	14	15	16	17	18	19	20	21
175	3	66	ГБУЗ "ЧОКЦО и ЯМ"	155	1 656	155	1 656	0	0	0	0	0	0	0	0	0	0	0	0	0	0	0	0
176	3	70	ГБУЗ "ЧОККВД"	15	258	15	258	3	75	0	0	0	0	0	0	0	0	0	0	0	0	0	0
177	2	63	ГБУЗ "ЧОКТИВВ"	33	541	33	541	0	0	0	0	0	0	0	0	0	0	0	0	0	0	0	0
178	2	65	ГБУЗ "ОСП"	0	0	0	0	0	0	0	0	0	0	0	0	0	0	0	0	0	0	0	0
179	2	468	ГБУЗ "ЧОЦР"	11	209	11	209	0	0	11	209	5	41	0	0	0	0	0	0	0	0	0	0
180	3	58	ГБУЗ "ОПЦ"	126	830	126	830	6	60	0	0	0	0	0	0	0	0	0	0	0	0	0	0
181	2	76	ГБУЗ "ЧОКД"	0	0	0	0	0	0	0	0	0	0	0	0	0	0	0	0	0	0	0	0
182	3	639	ФГБУ "ФЦССХ" Минздрава России (г.Челябинск)	30	129	30	129	9	42	0	0	0	0	0	0	0	0	0	0	0	0	0	0
183		436	ГБУЗ Челябинское областное патологоанатомическое бюро	0	0																		
184		75	ГБУЗ ЧелОблЦентр мед профилактики	0	0																		
			Итого: ОБЛАСТЬ	816	7 516	816	7 516	47	459	28	376	22	208	0	0	0	0	0	0	0	0	0	0
			ГУЗ																				
185	2	89	ГБУЗ "ОКВД № 3"	12	194	12	194	0	0	0	0	0	0	0	0	0	0	0	0	0	0	0	0
186	2	172	ГБУЗ "ОКВД № 4"	3	34	3	34	0	0	0	0	0	0	0	0	0	0	0	0	0	0	0	0
187	3	171	ГБУЗ "ООД № 2"	33	372	33	372	0	0	0	0	0	0	0	0	0	0	0	0	0	0	0	0
188	2	155	ГБУЗ "ООД № 3"	27	302	27	302	0	0	0	0	0	0	0	0	0	0	0	0	0	0	0	0
			Итого: ГУЗ	75	902	75	902	0	0	0	0	0	0	0	0	0	0	0	0	0	0	0	0
			ИТОГО по Чел. обл.	6 164	56 079	6 092	54 868	73	727	88	1 373	32	357	72	1 211	6	130	15	163	51	918	0	0
			МУ за пределами области																				
189		746	ООО МД Проект 2010 г. Уфа	0	0																		
190		732	ООО УралКлиничЛечРеабилЦентр г. Н.Тагил	0	0																		
191		763	ООО "Дистанционная медицина" г. Москва	0	0																		
192		694	ФГБНУ Томский НИМЦ	0	0																		
193		770	ФГКУ "СКК "Приволжский" Мин.Обор. РФ	0	0																		
			Итого по МУ за пределами ЧО	0	0	0	0	0	0	0	0	0	0	0	0	0	0	0	0	0	0	0	0
			ИТОГО по ТП ОМС Челябинской обл.	6 164	56 079	6 092	54 868	73	727	88	1 373	32	357	72	1 211	6	130	15	163	51	918	0	0

Распределение объемов про

№ п/п	Уровень	Код МО	Наименование МО, территорий	Дневные стационары всех типов (включая вспомогательные репродуктивные технологии (ЭКО))									
				Всего по ДС		ДС при КС		ДС при АПП		СД при АПП		в том числе ЭКО	
				случаи лечения (гр.24+гр.26+гр.28)	пациенто-дни (гр.25+гр.27+гр.29)	случаи лечения	пациенто-дни	случаи лечения	пациенто-дни	случаи лечения	пациенто-дни	случаи лечения (из графы 22)	пациенто-дни (из графы 23)
			1	22	23	24	25	26	27	28	29	30	31
			ГОРОДА										
			Ашинский МР										
1	2	242	ГБУЗ "Городская больница № 1 г. Аша"	6	73	3	39	3	34	0	0	0	0
2	1	241	ГБУЗ "Городская больница №2 г. Аша"	9	83	0	0	9	83	0	0	0	0
3	1	244	ГБУЗ "Городская больница г.Сим"	12	140	0	0	12	140	0	0	0	0
4	1	243	ГБУЗ "Городская больница г.Миньяр"	5	56	0	0	5	56	0	0	0	0
5	1	537	ГБУЗ "Кропачевская городская больница"	3	30	0	0	3	30	0	0	0	0
6	1	408	ПАО "Ашинский метзавод"	0	0	0	0	0	0	0	0	0	0
			Итого: Ашинский МР	35	382	3	39	32	343	0	0	0	0
			Верхнеуфалейский ГО										
7	1	198	ГБУЗ "Городская больница г. Верхний Уфалей"	18	148	0	0	18	148	0	0	0	0
8	1	203	ГБУЗ "Стоматологическая поликлиника г.Верхний Уфалей"	0	0	0	0	0	0	0	0	0	0
			Итого: Верхнеуфалейский ГО	18	148	0	0	18	148	0	0	0	0
			Еманжелинский МР										
9	2	205	ГБУЗ "Городская больница № 1 г.Еманжелинск"	27	260	0	0	27	260	0	0	0	0
			Итого: Еманжелинский МР	27	260	0	0	27	260	0	0	0	0
			Златоустовский ГО										
10	1	134	ГБУЗ "ГБ № 1 г.Златоуст"	12	82	0	0	12	82	0	0	0	0
11	1	135	ГБУЗ "ГБ" № 2 г.Златоуст"	12	78	0	0	12	78	0	0	0	0
12	2	136	ГБУЗ "ГБ № 3 г.Златоуст"	18	164	0	0	18	164	0	0	0	0
13	2	455	ГБУЗ "Городская больница № 4 г.Златоуст"	12	43	0	0	12	43	0	0	0	0
14		139	ГБУЗ ГДБ №1 г.Златоуст	0	0								
15	2	140	ГБУЗ "ГДБ г.Златоуст"	15	128	0	0	15	128	0	0	0	0
16		147	ГБУЗ ГДП г.Златоуст	0	0								
17	2	142	ГБУЗ "Родильный дом г.Златоуст"	15	113	0	0	15	113	0	0	0	0
18	1	552	ГБУЗ "ВФД г. Златоуст"	0	0	0	0	0	0	0	0	0	0
19	1	674	ГБУЗ "ССМП г.Златоуст"	0	0	0	0	0	0	0	0	0	0
20	1	438	НУЗ "Отделенческая больница ст.Златоуст ОАО "РЖД"	6	42	0	0	6	42	0	0	0	0
21		719	ООО Центр семейной медицины "Созвездие"	0	0								
22		761	ООО "Здоровье"	0	0								
			Итого: Златоустовский ГО	90	650	0	0	90	650	0	0	0	0
			Карабашский ГО										
23	1	209	ГБУЗ "Городская больница г.Карабаш"	3	18	0	0	3	18	0	0	0	0
			Итого: Карабашский ГО	3	18	0	0	3	18	0	0	0	0
			Карталинский МР										
24	2	264	Карталинская горбольница	15	127	0	0	15	127	0	0	0	0
25	1	441	НУЗ "Узловая больница ст. Карталы ОАО "РЖД"	5	42	0	0	5	42	0	0	0	0
			Итого: Карталинский МР	20	169	0	0	20	169	0	0	0	0
			Локомотивный ГО					</					

№ п/п	Уровень	Код МО	Наименование МО, территорий	Дневные стационары всех типов (включая вспомогательные репродуктивные технологии (ЭКО))									
				Всего по ДС		ДС при КС		ДС при АПП		СД при АПП		в том числе ЭКО	
				случаи лечения (гр.24+гр.26+ гр.28)	пациенто-дни (гр.25+гр.27+г р.29)	случаи лечения	пациенто- дни	случаи лечения	пациенто-дни	случаи лечения	пациенто- дни	случаи лечения (из графы 22)	пациенто-дни (из графы 23)
			1	22	23	24	25	26	27	28	29	30	31
			Катав-Ивановский МР										
27	1	278	ГБУЗ "Районная больница г. Катав-Ивановск"	5	74	0	0	5	74	0	0	0	0
			Итого: Катав-Ивановский МР	5	74	0	0	5	74	0	0	0	0
			Копейский ГО										
28	2	148	ГБУЗ "ГБ № 1 г.Копейск"	54	322	9	49	45	273	0	0	0	0
29	1	150	ГБУЗ "Городская больница № 3 г.Копейск"	12	98	0	0	9	73	3	25	0	0
30	1	157	ГБУЗ "ГДП № 1 г.Копейск"	12	84	0	0	9	63	3	21	0	0
31	1	158	ГБУЗ "Стоматологическая поликлиника г. Копейск"	0	0	0	0	0	0	0	0	0	0
32	1	420	ГБУЗ "ВФД г.Копейск"	0	0	0	0	0	0	0	0	0	0
33	1	491	ГБУЗ "ССМП г.Копейск"	0	0	0	0	0	0	0	0	0	0
			Итого: Копейский ГО	78	504	9	49	63	409	6	46	0	0
			Коркинский МР										
34	2	210	ГБУЗ "Городская больница № 1 г. Коркино"	18	118	6	24	12	94	0	0	0	0
35	1	211	ГБУЗ "Городская больница № 2 г. Коркино"	2	16	0	0	2	16	0	0	0	0
36	1	212	ГБУЗ "Городская больница № 3 г. Коркино"	3	17	0	0	3	17	0	0	0	0
37	1	213	ГБУЗ "Городская детская больница г. Коркино"	0	0	0	0	0	0	0	0	0	0
38	1	675	ГБУЗ "Станция скорой медицинской помощи г.Коркино"	0	0	0	0	0	0	0	0	0	0
39	1	633	ООО "НоваАрт"	0	0	0	0	0	0	0	0	0	0
40	1	740	ООО "НоваАРТ"	0	0	0	0	0	0	0	0	0	0
			Итого: Коркинский МР	23	151	6	24	17	127	0	0	0	0
			Кыштымский ГО										
41	2	216	ГБУЗ "Городская больница им. А.П. Силаева г.Кыштым"	25	164	0	0	25	164	0	0	0	0
			Итого: Кыштымский ГО	25	164	0	0	25	164	0	0	0	0
			Магнитогорский ГО										
42	3	159	ГАУЗ "Городская больница № 1 им. Г.И. Дробышева г.Магнитогорск"	40	369	0	0	36	340	4	29	0	0
43	3	590	ГАУЗ "Городская больница № 2 г. Магнитогорск"	11	179	0	0	10	161	1	18	0	0
44	3	161	ГАУЗ "Городская больница № 3 г.Магнитогорск"	45	321	0	0	39	285	6	36	0	0
45	3	164	ГАУЗ "Детская городская больница г.Магнитогорск"	54	542	0	0	52	527	2	15	0	0
46	3	160	АНО "ЦКМСЧ"	33	261	6	36	24	204	3	21	0	0
47	2	165	ГАУЗ "Родильный дом № 1 г.Магнитогорск"	15	122	6	64	9	58	0	0	0	0
48	2	166	ГБУЗ "Родильный дом № 2 г. Магнитогорск"	12	71	9	55	3	16	0	0	0	0
49	2	167	ГБУЗ "Родильный дом № 3 г. Магнитогорск"	6	52	3	25	3	27	0	0	0	0
50	1	178	ГБУЗ "Детская городская поликлиника № 2 г.Магнитогорск"	6	37	0	0	6	37	0	0	0	0
51	1	184	ГБУЗ "Детская городская поликлиника № 1 г.Магнитогорск"	3	19	0	0	0	0	3	19	0	0
52	1	179	ГБУЗ "Детская городская поликлиника № 3 г.Магнитогорск"	3	18	0	0	3	18	0	0	0	0
53	1	182	ГБУЗ "Стоматологическая поликлиника № 2 г.Магнитогорск"	0	0	0	0	0	0	0	0	0	0
54	1	183	ГБУЗ "Стоматологическая поликлиника № 1 г.Магнитогорск"	0	0	0	0	0	0	0	0	0	0
55	1	180	ГБУЗ "Детская стоматологическая поликлиника г.Магнитогорск"	0	0	0	0	0	0	0	0	0	0
56	1	676	ГБУЗ "Станция скорой медицинской помощи г.Магнитогорск"	0	0	0	0	0	0	0	0	0	0
57		712	ООО ДНК Клиника	0	0								

№ п/п	Уровень	Код МО	Наименование МО, территорий	Дневные стационары всех типов (включая вспомогательные репродуктивные технологии (ЭКО))									
				Всего по ДС		ДС при КС		ДС при АПП		СД при АПП		в том числе ЭКО	
				случаи лечения (гр.24+гр.26+ гр.28)	пациенто-дни (гр.25+гр.27+г р.29)	случаи лечения	пациенто- дни	случаи лечения	пациенто-дни	случаи лечения	пациенто- дни	случаи лечения (из графы 22)	пациенто-дни (из графы 23)
			1	22	23	24	25	26	27	28	29	30	31
58	2	690	АО "Центр семейной медицины"	3	6	0	0	3	6	0	0	3	6
59		671	ООО Медицина плюс	0	0								
60		709	ООО ЛДЦ МИБС им.С.Березина	0	0								
61		727	ООО "Рикон"	0	0								
62		768	ООО "НовоМед"	0	0								
			Итого: Магнитогорский ГО	231	1 997	24	180	188	1 679	19	138	3	6
			Миасский ГО										
63	1	186	ГБУЗ "ГБ № 1 г.Миасс"	12	117	0	0	9	93	3	24	0	0
64	3	187	ГБУЗ "Городская больница № 2 г.Миасс"	57	458	3	3	48	404	6	51	0	0
65	3	188	ГБУЗ "Городская больница № 3 г.Миасс"	9	82	0	0	9	82	0	0	0	0
66	2	452	ГБУЗ "Городская больница № 4 г.Миасс"	6	59	0	0	6	59	0	0	0	0
67	1	451	ГБУЗ "СП г.Миасс"	0	0	0	0	0	0	0	0	0	0
68	1	193	ГБУЗ "ССМП г.Миасс"	0	0	0	0	0	0	0	0	0	0
69	1	433	ФГБУЗ МСЧ № 92 ФМБА России	6	78	0	0	6	78	0	0	0	0
70		764	ООО "МРТ ПЛЮС"	0	0								
			Итого: Миасский ГО	90	794	3	3	78	716	9	75	0	0
			Озерский ГО										
71	2	453	ФГБУЗ КБ № 71 ФМБА России	45	470	30	323	15	147	0	0	0	0
			Итого: Озерский ГО	45	470	30	323	15	147	0	0	0	0
			Пластовский МР										
72	1	218	ГБУЗ "Городская больница г.Пласт"	9	86	0	0	9	86	0	0	0	0
			Итого: Пластовский МР	9	86	0	0	9	86	0	0	0	0
			Саткинский МР										
73	2	404	ГБУЗ "Районная больница г.Сатка"	46	492	0	0	46	492	0	0	0	0
74	1	530	ГБУЗ "ССМП г.Сатка"	0	0	0	0	0	0	0	0	0	0
			Итого: Саткинский МР	46	492	0	0	46	492	0	0	0	0
			Снежинский ГО										
75	2	444	ФГБУЗ ЦМСЧ № 15 ФМБА России	18	200	0	0	18	200	0	0	0	0
76	2	728	ООО "ЯМТ - Снежинск"	0	0	0	0	0	0	0	0	0	0
			Итого: Снежинский ГО	18	200	0	0	18	200	0	0	0	0
			Трехгорный ГО										
77	2	445	ФГБУЗ МСЧ № 72 ФМБА России	16	153	0	0	13	126	3	27	0	0
			Итого: Трехгорный ГО	16	153	0	0	13	126	3	27	0	0
			Троицкий ГО										
78	3	295	ГБУЗ "Областная больница г.Троицк"	44	366	0	0	44	366	0	0	0	0
			Итого: Троицкий ГО	44	366	0	0	44	366	0	0	0	0
			Усть-Катавский ГО										
79	1	403	ФГБУЗ МСЧ № 162 ФМБА России	6	68	6	68	0	0	0	0	0	0
			Итого: Усть-Катавский ГО	6	68	6	68	0	0	0	0	0	0
			Чибаркульский ГО										
80	2	315	ГБУЗ "Областная больница г.Чибаркуль"	30	295	0	0	28	279	2	16	0	0
81	1	647	ООО "Смайл"	0	0	0	0	0	0	0	0	0	0
			Итого: Чибаркульский ГО	30	295	0	0	28	279	2	16	0	0
			Челябинский ГО										
82	3	79	МАУЗ ОТКЗ ГКБ № 1	49	474	2	14	47	460	0	0	0	0
83	2	91	МБУЗ ГКБ № 2	25	214	0	0	25	214	0	0	0	0
84	3	456	ГБУЗ "ОКБ № 3"	75	613	3	10	69	573	3	30	0	0

[illegible]

№ п/п	Уровень	Код МО	Наименование МО, территорий	Дневные стационары всех типов (включая вспомогательные репродуктивные технологии (ЭКО))									
				Всего по ДС		ДС при КС		ДС при АПП		СД при АПП		в том числе ЭКО	
				случаи лечения (гр.24+гр.26+гр.28)	пациенто-дни (гр.25+гр.27+гр.29)	случаи лечения	пациенто-дни	случаи лечения	пациенто-дни	случаи лечения	пациенто-дни	случаи лечения (из графы 22)	пациенто-дни (из графы 23)
			1	22	23	24	25	26	27	28	29	30	31
128	2	749	ГБУЗ "Центр медицинской реабилитации "Вдохновение"	9	138	9	138	0	0	0	0	0	0
129	1	698	МБОУ "Лицей № 11 г.Челябинска"	0	0	0	0	0	0	0	0	0	0
130	1	738	ООО "ЕВРОДЕНТ"	0	0	0	0	0	0	0	0	0	0
131		689	ООО "Канон"	0	0								
132		747	ООО Центр акуш и гинекологии №1	0	0								
133		756	ООО Эксперт	0	0								
134		658	ООО ЛДЦ МИБС-Челябинск	0	0								
135	1	752	ООО "Фортуна"	0	0	0	0	0	0	0	0	0	0
136	1	771	ООО "Полимедика Челябинск"	27	216	0	0	27	216	0	0	0	0
137		760	ООО ЛПМО "Золотое сечение"	0	0								
138	1	765	ООО "ВЭХ ОМС"	3	9	0	0	3	9	0	0	0	0
139		707	ООО МО "Оптик-Центр"	0	0								
140	1	762	ООО "Лакшми"	0	0	0	0	0	0	0	0	0	0
141	1	766	ООО "ПолиКлиника"	3	10	0	0	3	10	0	0	0	0
142		769	ООО "ГИМЕНЕЙ"	0	0								
			Итого: Челябинский ГО	791	7 130	62	676	682	6 067	47	387	6	12
			Южноуральский ГО										
143	2	222	ГБУЗ "Городская больница г.Южноуральск"	12	99	0	0	12	99	0	0	0	0
			Итого: Южноуральский ГО	12	99	0	0	12	99	0	0	0	0
			Итого: ГОРОДА	1 665	14 701	146	1 393	1 433	12 619	86	689	9	18
			РАЙОНЫ										
			Агаповский МР										
144	1	224	МУЗ Агаповская ЦРБ администрации Агаповского муниципального района	9	92	0	0	9	92	0	0	0	0
			Итого: Агаповский МР	9	92	0	0	9	92	0	0	0	0
			Аргаяшский МР										
145	1	234	ГБУЗ "Районная больница с.Аргаяш"	21	140	0	0	12	85	9	55	0	0
			Итого: Аргаяшский МР	21	140	0	0	12	85	9	55	0	0
			Брединский МР										
146	1	248	ГБУЗ "Районная больница п.Бреды"	6	62	0	0	6	62	0	0	0	0
			Итого: Брединский МР	6	62	0	0	6	62	0	0	0	0
			Варненский МР										
147	2	324	ГБУЗ "Районная больница с.Варна"	10	97	4	31	6	66	0	0	0	0
			Итого: Варненский МР	10	97	4	31	6	66	0	0	0	0
			Верхнеуральский МР										
148	1	257	ГБУЗ "Районная больница г.Верхнеуральск"	16	122	6	37	10	85	0	0	0	0
149	1	734	ООО "Санаторий "Карагайский бор"	0	0	0	0	0	0	0	0	0	0
			Итого: Верхнеуральский МР	16	122	6	37	10	85	0	0	0	0
			Еткульский МР										
150	1	329	ГБУЗ "Районная больница с.Еткуль"	9	84	0	0	9	84	0	0	0	0

№ п/п	Уровень	Код МО	Наименование МО, территорий	Дневные стационары всех типов (включая вспомогательные репродуктивные технологии (ЭКО))									
				Всего по ДС		ДС при КС		ДС при АПП		СД при АПП		в том числе ЭКО	
				случаи лечения (гр.24+гр.26+ гр.28)	пациенто-дни (гр.25+гр.27+г р.29)	случаи лечения	пациенто- дни	случаи лечения	пациенто-дни	случаи лечения	пациенто- дни	случаи лечения (из графы 22)	пациенто-дни (из графы 23)
			1	22	23	24	25	26	27	28	29	30	31
153	1	334	ГБУЗ "Районная больница с.Кизильское"	9	78	0	0	9	78	0	0	0	0
			Итого: Кизильский МР	9	78	0	0	9	78	0	0	0	0
			Красноармейский МР										
154	1	344	МУ "Красноармейская ЦРБ"	18	186	0	0	18	186	0	0	0	0
			Итого: Красноармейский МР	18	186	0	0	18	186	0	0	0	0
			Кунашакский МР										
155	1	354	ГБУЗ "Районная больница с.Кунашак"	9	74	0	0	9	74	0	0	0	0
			Итого: Кунашакский МР	9	74	0	0	9	74	0	0	0	0
			Кусинский МР										
156	1	282	ГБУЗ "Районная больница г.Куса"	12	84	0	0	12	84	0	0	0	0
157		280	ГБУЗ Магнитская ГБ	0	0								
			Итого: Кусинский МР	12	84	0	0	12	84	0	0	0	0
			Нагайбакский МР										
158	1	363	ГБУЗ "Районная больница с.Фершампенуаз"	6	42	0	0	3	21	3	21	0	0
			Итого: Нагайбакский МР	6	42	0	0	3	21	3	21	0	0
			Нязепетровский МР										
159	1	286	ГБУЗ "Районная больница г.Нязепетровск"	5	30	0	0	5	30	0	0	0	0
			Итого: Нязепетровский МР	5	30	0	0	5	30	0	0	0	0
			Октябрьский МР										
160	1	372	МУЗ "Октябрьская ЦРБ"	15	163	0	0	15	163	0	0	0	0
			Итого: Октябрьский МР	15	163	0	0	15	163	0	0	0	0
			Сосновский МР										
161	1	378	МБУЗ Сосновская ЦРБ	21	211	0	0	15	157	6	54	0	0
162	1	640	ООО Стоматологическая клиника "Нео-Дент"	0	0	0	0	0	0	0	0	0	0
			Итого: Сосновский МР	21	211	0	0	15	157	6	54	0	0
			Увельский МР										
163	1	306	ГБУЗ "Районная больница п.Увельский"	17	146	0	0	17	146	0	0	0	0
164		767	ООО "Санаторий Урал"	0	0								
			Итого: Увельский МР	17	146	0	0	17	146	0	0	0	0
			Уйский МР										
165	1	391	ГБУЗ "Районная больница с.Уйское"	12	80	0	0	10	61	2	19	0	0
			Итого: Уйский МР	12	80	0	0	10	61	2	19	0	0
			Чебаркульский МР										
166		318	ГБУЗ УБ с.Травники	0	0								
167		317	ГБУЗ УБ с.Кундравы	0	0								
168		320	ГБУЗ УБ п.Тимирязевский	0	0								
169		319	ГБУЗ УБ с.Варламово	0	0								
170		316	ГБУЗ УБ с.Филимоново	0	0								
171		471	ООО "Курорт "Кисегач"	0	0								
			Итого: Чебаркульский МР	0	0	0	0	0	0	0	0	0	0
			Чесменский МР										
172	1	397	ГБУЗ "Районная больница с.Чесма"	8	99	0	0	8	99	0	0	0	0
			Итого: Чесменский МР	8	99	0	0	8	99	0	0	0	0
			Итого: РАЙОНЫ	212	1 880	10	68	182	1 663	20	149	0	0
			Областные МУ										
173	3	62	ГБУЗ "ЧОКБ"	18	234	18	234	0	0	0	0	0	0
174	3	55	ГБУЗ ЧОДКБ	13	18	0	0	13	18	0	0	0	0

№ п/п	Уровень	Код МО	Наименование МО, территорий	Дневные стационары всех типов (включая вспомогательные репродуктивные технологии (ЭКО))									
				Всего по ДС		ДС при КС		ДС при АПП		СД при АПП		в том числе ЭКО	
				случаи лечения (гр.24+гр.26+ гр.28)	пациенто-дни (гр.25+гр.27+г р.29)	случаи лечения	пациенто- дни	случаи лечения	пациенто-дни	случаи лечения	пациенто- дни	случаи лечения (из графы 22)	пациенто-дни (из графы 23)
			1	22	23	24	25	26	27	28	29	30	31
175	3	66	ГБУЗ "ЧОКЦО и ЯМ"	98	643	12	123	86	520	0	0	0	0
176	3	70	ГБУЗ "ЧОККВД"	12	127	0	0	12	127	0	0	0	0
177	2	63	ГБУЗ "ЧОКТИВВ"	6	79	0	0	0	0	6	79	0	0
178	2	65	ГБУЗ "ОСП"	0	0	0	0	0	0	0	0	0	0
179	2	468	ГБУЗ "ЧОЦР"	0	0	0	0	0	0	0	0	0	0
180	3	58	ГБУЗ "ОПЦ"	6	18	0	0	6	18	0	0	6	18
181	2	76	ГБУЗ "ЧОКД"	3	43	0	0	3	43	0	0	0	0
182	3	639	ФГБУ "ФЦССХ" Минздрава России (г.Челябинск)	0	0	0	0	0	0	0	0	0	0
183		436	ГБУЗ Челябинское областное патологоанатомическое бюро	0	0								
184		75	ГБУЗ ЧелОблЦентр мед профилактики	0	0								
			Итого: ОБЛАСТЬ	156	1 162	30	357	120	726	6	79	6	18
			ГУЗ										
185	2	89	ГБУЗ "ОКВД № 3"	21	189	0	0	21	189	0	0	0	0
186	2	172	ГБУЗ "ОКВД № 4"	9	81	0	0	9	81	0	0	0	0
187	3	171	ГБУЗ "ООД № 2"	27	224	0	0	27	224	0	0	0	0
188	2	155	ГБУЗ "ООД № 3"	9	34	9	34	0	0	0	0	0	0
			Итого: ГУЗ	66	528	9	34	57	494	0	0	0	0
			ИТОГО по Чел. обл.	2 099	18 271	195	1 852	1 792	15 502	112	917	15	36
			МУ за пределами области										
189		746	ООО МД Проект 2010 г. Уфа	0	0								
190		732	ООО УралКлиничЛечРеабилЦентр г. Н.Тагил	0	0								
191		763	ООО "Дистанционная медицина" г. Москва	0	0								
192		694	ФГБНУ Томский НИМЦ	0	0								
193		770	ФГКУ "СКК "Приволжский" Мин.Обор. РФ	0	0								
			Итого по МУ за пределами ЧО	0	0	0	0	0	0	0	0	0	0
			ИТОГО по ТП ОМС Челябинской обл.	2 099	18 271	195	1 852	1 792	15 502	112	917	15	36

Распределение объемов при

№ п/п	Уровень	Код МО	Наименование МО, территорий	Поликлиника										Скорая медицинская помощь			
				Всего посещений (гр.33+гр.34+гр.35+гр.36+гр.37+гр.38+гр.39+гр.40)	в том числе								Стоматология (УЕТ)	Количество обращений (включая стоматологические)	Всего, вызовов	в том числе с проведением тромболизиса (из графы 43)	в том числе проведение медицинской эвакуации (консультации) (из графы 43)
					поликлиника (за искл. стоматологических посещений)				стоматология (пос.)								
					врач. и фельдш. посещения (за искл. однократ. посещений с л/д целью) с проф целью	однократные посещения с л/д целью	врач. и фельдш. посещения с л/д целью (за искл. однократ. пос с л/д)	врач. и фельдш. посещения по неотлож. мед. помощи	посещения с проф. целью (за искл. однократ. посещений с л/д целью)	однократные посещения с л/д целью	посещения с л/д целью (за искл. однократ. пос. с л/д целью)	посещения по неотлож. мед. помощи					
			1	32	33	34	35	36	37	38	39	40	41	42	43	44	45
			ГОРОДА														
			Ашинский МР														
1	2	242	ГБУЗ "Городская больница № 1 г.Аша"	1 878	332	193	1 057	138	59	0	99	0	320	386	105	0	0
2	1	241	ГБУЗ "Городская больница №2 г.Аша"	840	154	57	520	54	12	0	43	0	173	185	0	0	0
3	1	244	ГБУЗ "Городская больница г.Сим"	1 268	203	82	807	81	23	0	72	0	311	293	45	0	0
4	1	243	ГБУЗ "Городская больница г.Миный"	618	110	20	419	54	6	0	9	0	42	143	27	0	0
5	1	537	ГБУЗ "Кропачевская городская больница"	193	39	0	133	0	0	0	21	0	84	51	15	0	0
6	1	408	ПАО "Ашинский метзавод"	221	36	10	165	0	0	0	10	0	51	58	0	0	0
			Итого: Ашинский МР	5 018	874	362	3 101	327	100	0	254	0	981	1 116	192	0	0
			Верхнеуфалейский ГО														
7	1	198	ГБУЗ "Городская больница г. Верхний Уфалей"	2 237	570	29	1 434	204	0	0	0	0	0	478	111	0	0
8	1	203	ГБУЗ "Стоматологическая поликлиника г.Верхний Уфалей"	384	0	0	0	0	16	0	368	0	1 447	123	0	0	0
			Итого: Верхнеуфалейский ГО	2 621	570	29	1 434	204	16	0	368	0	1 447	601	111	0	0
			Еманжелинский МР														
9	2	205	ГБУЗ "Городская больница № 1 г.Еманжелинск"	3 052	656	156	1 733	276	52	0	179	0	707	637	112	0	0
			Итого: Еманжелинский МР	3 052	656	156	1 733	276	52	0	179	0	707	637	112	0	0
			Златоустовский ГО														
10	1	134	ГБУЗ "ГБ № 1 г.Златоуст"	1 912	269	17	1 133	162	30	0	301	0	1 811	479	0	0	0
11	1	135	ГБУЗ "ГБ" № 2 г.Златоуст"	1 542	147	5	1 015	168	4	0	203	0	1 200	405	0	0	0
12	2	136	ГБУЗ "ГБ № 3 г.Златоуст"	2 476	240	4	1 700	240	23	0	269	0	1 258	655	0	0	0
13	2	455	ГБУЗ "Городская больница № 4 г.Златоуст"	1 235	92	9	949	69	0	0	116	0	639	358	0	0	0
14		139	ГБУЗ ГДБ №1 г.Златоуст	0													
15	2	140	ГБУЗ "ГДБ г.Златоуст"	4 941	1 557	19	2 635	192	293	0	245	0	856	959	0	0	0
16		147	ГБУЗ ГДП г.Златоуст	0													
17	2	142	ГБУЗ "Родильный дом г.Златоуст"	514	90	90	334	0	0	0	0	0	0	112	0	0	0
18	1	552	ГБУЗ "ВФД г.Златоуст"	66	66	0	0	0	0	0	0	0	0	0	0	0	0
19	1	674	ГБУЗ "ССМП г.Златоуст"	0	0	0	0	0	0	0	0	0	0	0	513	0	0
20	1	438	НУЗ "Отделенческая больница ст. Златоуст ОАО "РЖД"	1 105	261	1	648	120	0	0	75	0	627	241	0	0	0
21		719	ООО Центр семейной медицины "Созвездие"	0													
22		761	ООО "Здоровье"	0													
			Итого: Златоустовский ГО	13 791	2 722	145	8 414	951	350	0	1 209	0	6 391	3 209	513	0	0
			Карабашский ГО														
23	1	209	ГБУЗ "Городская больница г.Карабаш"	957	160	38	666	69	9	0	15	0	23	227	39	0	0
			Итого: Карабашский ГО	957	160	38	666	69	9	0	15	0	23	227	39	0	0
			Карталинский МР														
24	2	264	Карталинская горбольница	2 780	706	43	1 653	192	51	0	135	0	535	597	162	0	0
25	1	441	НУЗ "Узловая больница ст. Карталы ОАО "РЖД"	999	146	56	597	108	8	0	84	0	365	227	0	0	0
			Итого: Карталинский МР	3 779	852	99	2 250	300	59	0	219	0	900	824	162	0	0
			Локомотивный ГО														
26	1	447	ГБУЗ "Областная больница"поселка Локомотивный	450	72	0	321	30	0	0	27	0	83	115	0	0	0
			Итого: Локомотивный ГО	450	72	0	321	30	0	0	27	0	83	115	0	0	0

№ п/п	Уровень	Код МО	Наименование МО, территорий	Поликлиника										Скорая медицинская помощь			
				Всего посещений (гр.33+гр.34+ гр.35+гр.36+ гр.37+гр.38+ гр.39+гр.40)	в том числе								Стомато логия (УЕТ)	Количество обращений (включая стоматоло логические)	Всего, вызовов	в том числе с проведением тромболизиса (из графы 43)	в том числе проведение медицинско й эвакуации (консультаци и) (из графы 43)
					поликлиника (за искл. стоматологических посещений)				стоматология (пос.)								
					врач. и фельдш. посещения (за искл. однократ. посещений с л/д целью) с проф целью	однократные посещения с л/д целью	врач. и фельдш. посещения с л/д целью (за искл. однократ. пос с л/д)	врач. и фельдш. посещения по неотлож. мед. помощи	посещения с проф. целью (за искл. однократ. посещений с л/д целью)	однократные посещения с л/д целью	посещения с л/д целью (за искл. однократ. пос. с л/д целью)	посещения по неотлож. мед. помощи					
			1	32	33	34	35	36	37	38	39	40	41	42	43	44	45
			Катав-Ивановский МР														
27	1	278	ГБУЗ "Районная больница г. Катав-Ивановск"	2 524	566	23	1 613	183	17	0	122	0	523	575	105	0	0
			Итого: Катав-Ивановский МР	2 524	566	23	1 613	183	17	0	122	0	523	575	105	0	0
			Копейский ГО														
28	2	148	ГБУЗ "ГБ № 1 г.Копейск"	4 616	720	552	2 851	493	0	0	0	0	0	950	0	0	0
29	1	150	ГБУЗ "Городская больница № 3 г.Копейск"	2 326	524	14	1 569	189	24	0	6	0	189	525	0	0	0
30	1	157	ГБУЗ "ГДП № 1 г.Копейск"	3 591	1 588	5	1 656	174	168	0	0	0	0	552	0	0	0
31	1	158	ГБУЗ "Стоматологическая поликлиника г. Копейск"	1 123	0	0	0	0	87	0	1 036	0	4 143	344	0	0	0
32	1	420	ГБУЗ "ВФД г.Копейск"	63	63	0	0	0	0	0	0	0	0	0	0	0	0
33	1	491	ГБУЗ "ССМП г.Копейск"	0	0	0	0	0	0	0	0	0	0	0	480	0	0
			Итого: Копейский ГО	11 719	2 895	571	6 076	856	279	0	1 042	0	4 170	2 371	480	0	0
			Коркинский МР														
34	2	210	ГБУЗ "Городская больница № 1 г. Коркино"	2 131	266	196	1 310	186	6	0	167	0	653	492	0	0	0
35	1	211	ГБУЗ "Городская больница № 2 г. Коркино"	945	258	16	512	69	27	0	63	0	140	191	0	0	0
36	1	212	ГБУЗ "Городская больница № 3 г. Коркино"	741	167	3	480	0	39	0	52	0	298	177	0	0	0
37	1	213	ГБУЗ "Городская детская больница г. Коркино"	1 046	512	108	230	57	88	0	51	0	188	93	0	0	0
38	1	675	ГБУЗ "Станция скорой медицинской помощи г.Коркино"	0	0	0	0	0	0	0	0	0	0	0	210	0	0
39	1	633	ООО "НоваАрт"	136	0	0	0	0	11	0	125	0	488	42	0	0	0
40	1	740	ООО "НоваАРТ"	114	0	0	0	0	12	0	102	0	400	34	0	0	0
			Итого: Коркинский МР	5 113	1 203	323	2 532	312	183	0	560	0	2 167	1 029	210	0	0
			Кыштымский ГО														
41	2	216	ГБУЗ "Городская больница им. А.П. Силаева г.Кыштым"	3 458	875	47	2 129	252	42	0	113	0	547	750	141	0	0
			Итого: Кыштымский ГО	3 458	875	47	2 129	252	42	0	113	0	547	750	141	0	0
			Магнитогорский ГО														
42	3	159	ГАУЗ "Городская больница № 1 им. Г.И. Дробышева г.Магнитогорск"	3 852	700	3	2 474	675	0	0	0	0	0	858	0	0	0
43	3	590	ГАУЗ "Городская больница № 2 г. Магнитогорск"	2 422	263	188	1 668	303	0	0	0	0	0	556	0	0	0
44	3	161	ГАУЗ "Городская больница № 3 г.Магнитогорск"														

№ п/п	Уровень	Код МО	Наименование МО, территорий	Поликлиника										Скорая медицинская помощь			
				Всего посещений (гр.33+гр.34+ гр.35+гр.36+ гр.37+гр.38+ гр.39+гр.40)	в том числе								Стоматология (УЕТ)	Количество обращений (включая стоматологические)	Всего, вызовов	в том числе с проведением тромболизиса (из графы 43)	в том числе проведение медицинской эвакуации (консультации) (из графы 43)
					поликлиника (за искл. стоматологических посещений)				стоматология (пос.)								
					врач. и фельдш. посещения (за искл. однократ. посещений с л/д целью) с проф целью	однократные посещения с л/д целью	врач. и фельдш. посещения с л/д целью (за искл. однократ. пос с л/д)	врач. и фельдш. посещения по неотлож. мед. помощи	посещения с проф. целью (за искл. однократ. посещений с л/д целью)	однократные посещения с л/д целью	посещения с л/д целью (за искл. однократ. пос. с л/д целью)	посещения по неотлож. мед. помощи					
			1	32	33	34	35	36	37	38	39	40	41	42	43	44	45
58	2	690	АО "Центр семейной медицины"	0	0	0	0	0	0	0	0	0	0	0	0	0	0
59		671	ООО Медицина плюс	0													
60		709	ООО ЛДЦ МИБС им.С.Березина	0													
61		727	ООО "Рикон"	0													
62		768	ООО "НовоМед"	0													
			Итого: Магнитогорский ГО	32 380	6 919	541	18 725	2 553	893	0	2 659	90	14 545	7 168	1 398	0	9
			Миасский ГО														
63	1	186	ГБУЗ "ГБ № 1 г.Миасс"	2 465	725	15	1 362	165	27	0	171	0	868	511	0	0	0
64	3	187	ГБУЗ "Городская больница № 2 г.Миасс"	8 556	1 744	170	5 813	525	100	0	204	0	1 097	2 006	0	0	0
65	3	188	ГБУЗ "Городская больница № 3 г.Миасс"	1 186	351	27	636	84	21	0	67	0	390	234	0	0	0
66	2	452	ГБУЗ "Городская больница № 4 г.Миасс"	3 366	956	0	1 810	276	99	0	225	0	1 321	678	0	0	0
67	1	451	ГБУЗ "СП г.Миасс"	881	0	0	0	0	46	0	835	0	3 195	278	0	0	0
68	1	193	ГБУЗ "ССМП г.Миасс"	0	0	0	0	0	0	0	0	0	0	0	558	0	0
69	1	433	ФГБУЗ МСЧ № 92 ФМБА России	173	0	0	120	0	0	0	53	0	212	58	0	0	0
70		764	ООО "МРТ ПЛЮС"	0													
			Итого: Миасский ГО	16 627	3 776	212	9 741	1 050	293	0	1 555	0	7 083	3 765	558	0	0
			Озерский ГО														
71	2	453	ФГБУЗ КБ № 71 ФМБА России	7 958	1 867	103	4 832	505	147	0	504	0	1 331	1 777	267	0	0
			Итого: Озерский ГО	7 958	1 867	103	4 832	505	147	0	504	0	1 331	1 777	267	0	0
			Пластовский МР														
72	1	218	ГБУЗ "Городская больница г.Пласт"	1 535	367	10	854	148	46	0	110	0	460	323	84	0	0
			Итого: Пластовский МР	1 535	367	10	854	148	46	0	110	0	460	323	84	0	0
			Саткинский МР														
73	2	404	ГБУЗ "Районная больница г.Сатка"	7 062	1 690	59	3 877	456	206	0	774	0	3 236	1 550	0	0	0
74	1	530	ГБУЗ "ССМП г.Сатка"	0	0	0	0	0	0	0	0	0	0	0	255	0	0
			Итого: Саткинский МР	7 062	1 690	59	3 877	456	206	0	774	0	3 236	1 550	255	0	0
			Снежинский ГО														
75	2	444	ФГБУЗ ЦМСЧ № 15 ФМБА России	4 601	764	419	2 499	291	34	0	594	0	1 555	1 031	156	0	0
76	2	728	ООО "ЯМТ - Снежинск"	20	0	0	20	0	0	0	0	0	0	10	0	0	0
			Итого: Снежинский ГО	4 621	764	419	2 519	291	34	0	594	0	1 555	1 041	156	0	0
			Трехгорный ГО														
77	2	445	ФГБУЗ МСЧ № 72 ФМБА России	2 812	358	338	1 731	177	51	0	157	0	513	631	96	0	0
			Итого: Трехгорный ГО	2 812	358	338	1 731	177	51	0	157	0	513	631	96	0	0
			Троицкий ГО														
78	3	295	ГБУЗ "Областная больница г.Троицк"	5 108	1 387	42	2 909	499	88	0	183	0	543	1 031	321	0	0
			Итого: Троицкий ГО	5 108	1 387	42	2 909	499	88	0	183	0	543	1 031	321	0	0
			Усть-Катавский ГО														
79	1	403	ФГБУЗ МСЧ № 162 ФМБА России	2 441	601	30	1 362	156	14	0	278	0	670	547	84	0	0
			Итого: Усть-Катавский ГО	2 441	601	30	1 362	156	14	0	278	0	670	547	84	0	0
			Челябинский ГО														
80	2	315	ГБУЗ "Областная больница г.Челябуль"	4 946	1 257	75	2 663	408	99	0	444	0	2 334	1 035	177	0	0
81	1	647	ООО "Смайл"	96	0	0	0	0	0	0	96	0	366	32	0	0	0
			Итого: Челябинский ГО	5 042	1 257	75	2 663	408	99	0	540	0	2 700	1 067	177	0	0
			Челябинский ГО														
82	3	79	МАУЗ ОТКЗ ГКБ № 1	6 206	911	160	4 428	457	49	0	201	0	1 424	1 625	0	0	0
83	2	91	МБУЗ ГКБ № 2	4 921	1 434	29	2 855	360	60	0	183	0	1 177	1 065	0	0	0
84	3	456	ГБУЗ "ОКБ № 3"	13 210	1 775	0	10 524	891	20	0	0	0	24	3 482	0	0	0

№ п/п	Уровень	Код МО	Наименование МО, территорий	Поликлиника										Скорая медицинская помощь			
				Всего посещений (гр.33+гр.34+ гр.35+гр.36+ гр.37+гр.38+ гр.39+гр.40)	в том числе								Стомато- логия (УЕТ)	Количество обращений (включая стомато- логические)	Всего, вызовов	в том числе с проведением тромболизиса (из графы 43)	в том числе проведение медицинско- й эвакуации (консультаци- и) (из графы 43)
					поликлиника (за искл. стоматологических посещений)				стоматология (пос.)								
					врач. и фельдш. посещения (за искл. однократ. посещений с л/д целью) с проф. целью	однократные посещения с л/д целью	врач. и фельдш. посещения с л/д целью (за искл. однократ. пос с л/д)	врач. и фельдш. посещения по неотлож. мед. помощи	посещения с проф. целью (за искл. однократ. посещений с л/д целью)	однократные посещения с л/д целью	посещения с л/д целью (за искл. однократ. пос. с л/д целью)	посещения по неотлож. мед. помощи					
			1	32	33	34	35	36	37	38	39	40	41	42	43	44	45
85		92	ГБУЗ ОКБ № 4	0													
86	3	93	МБУЗ ГКБ № 5	4 720	699	225	3 359	420	5	0	12	0	77	1 183	0	0	0
87	3	85	МБУЗ ГКБ № 6	7 697	1 685	239	4 927	658	11	0	177	0	1 072	1 791	0	0	0
88	3	88	ФГБОУ ВО ЮУГМУ Минздрава России	1 722	39	0	1 338	0	32	0	313	0	1 851	826	0	0	0
89	3	94	МАУЗ ОЗП ГКБ № 8	6 178	1 185	143	4 214	627	3	0	6	0	35	1 482	0	0	0
90	3	95	МАУЗ ГКБ № 9	2 249	505	41	1 499	204	0	0	0	0	0	527	0	0	0
91	3	86	ГБУЗ "ОКБ № 2"	6 153	1 470	315	3 909	453	0	0	6	0	24	1 305	0	0	0
92	3	413	МАУЗ ГКБ №11	4 999	860	140	3 487	345	27	0	140	0	864	1 272	0	0	0
93	1	96	МБУЗ ГБ № 14	1 510	264	151	907	114	11	0	63	0	402	341	0	0	0
94	1	98	МБУЗ ГБ №16	1 198	364	0	673	90	22	0	49	0	292	254	0	0	0
95	3	440	НУЗ "Дорожная клиническая больница на ст.Челябинск ОАО "РЖД"	6 707	497	71	5 689	354	0	0	96	0	574	2 029	0	0	0
96	3	99	МАУЗ ДГКБ № 1	7 696	3 071	135	3 566	294	427	0	203	0	722	1 305	0	0	0
97	2	439	МБУЗ ДГКБ № 7	3 362	1 421	19	1 487	123	234	0	78	0	375	550	0	0	0
98	3	90	МБУЗ ДГКБ № 8	4 713	2 017	0	1 821	186	222	0	467	0	1 855	804	3	0	3
99	1	119	МБУЗ ГКП № 5	5 378	709	195	3 881	526	41	0	26	0	194	1 371	0	0	0
100		87	МБУЗ ГКП № 7	0													
101	1	122	МБУЗ "ГКП № 8"	3 717	756	170	2 456	255	31	0	49	0	328	878	0	0	0
102	1	417	МБУЗ "ДГКП № 1"	3 234	1 087	88	1 562	135	193	0	169	0	711	610	0	0	0
103	1	125	МБУЗ Детская городская поликлиника № 4	3 807	1 548	93	1 791	0	265	0	110	0	544	668	0	0	0
104	1	415	МБУЗ ДГП № 6	3 147	1 153	13	1 647	144	156	0	34	0	138	590	0	0	0
105	1	127	МБУЗ ДГКП № 8	5 792	2 143												

№ п/п	Уровень	Кол МО	Наименование МО, территорий	Поликлиника										Скорая медицинская помощь			
				Всего посещений (гр.33+гр.34+ гр.35+гр.36+ гр.37+гр.38+ гр.39+гр.40)	в том числе								Стомато логия (УЕТ)	Количество обращений (включая стоматологические)	Всего, вызовов	в том числе с проведением тромболитиза (из графы 43)	в том числе проведение медицинско й эвакуации (консультаци и) (из графы 43)
					поликлиника (за искл. стоматологических посещений)				стоматология (пос.)								
				врач. и фельдш. посещения (за искл. однократ. посещений с л/д целью) с проф целью	однократные посещения с л/д целью	врач. и фельдш. посещения с л/д целью (за искл. однократ. пос с л/д)	врач. и фельдш. посещения по неотлож. мед. помощи	посещения с проф. целью (за искл. однократ. посещений с л/д целью)	однократные посещения с л/д целью	посещения с л/д целью (за искл. однократ. пос. с л/д целью)	посещения по неотлож. мед. помощи						
			I	32	33	34	35	36	37	38	39	40	41	42	43	44	45
128	2	749	ГБУЗ "Центр медицинской реабилитации "Вдохновение"	0	0	0	0	0	0	0	0	0	0	0	0	0	0
129	1	698	МБОУ "Лицей № 11 г.Челябинска"	20	0	0	0	0	11	0	9	0	46	3	0	0	0
130	1	738	ООО "ЕВРОДЕНТ"	125	0	0	0	0	11	0	114	0	453	43	0	0	0
131		689	ООО "Канон"	0													
132		747	ООО Центр акуш и гинекологии №1	0													
133		756	ООО Эксперт	0													
134		658	ООО ЛДЦ МИБС-Челябинск	0													
135	1	752	ООО "Фортуна"	0	0	0	0	0	0	0	0	0	0	0	0	0	0
136	1	771	ООО "Полимедика Челябинск"	2 997	647	0	2 053	297	0	0	0	0	0	722	0	0	0
137		760	ООО ЛПМО "Золотое сечение"	0													
138	1	765	ООО "ВЭХ ОМС"	0	0	0	0	0	0	0	0	0	0	0	0	0	0
139		707	ООО МО "Оптик-Центр"	0													
140	1	762	ООО "Лакшми"	47	0	0	0	0	10	0	37	0	169	13	0	0	0
141	1	766	ООО "ПолиКлиника"	0	0	0	0	0	0	0	0	0	0	0	34	0	0
142		769	ООО "ТИМЕНЕЙ"	0													
			Итого: Челябинский ГО	118 140	27 275	2 660	72 925	7 299	2 463	0	5 518	0	29 645	27 496	3 757	0	3
			Южноуральский ГО														
143	2	222	ГБУЗ "Городская больница г.Южноуральск"	2 559	757	0	1 471	222	24	0	85	0	172	521	123	0	0
			Итого: Южноуральский ГО	2 559	757	0	1 471	222	24	0	85	0	172	521	123	0	0
			Итого: ГОРОДА	258 767	58 463	6 282	153 878	17 524	5 465	0	17 065	90	80 392	58 371	9 341	0	12
			РАЙОНЫ														
			Агаповский МР														
144	1	224	МУЗ Агаповская ЦРБ администрации Агаповского муниципального района	2 104	688	43	1 069	187	30	0	87	0	438	386	108	0	0
			Итого: Агаповский МР	2 104	688	43	1 069	187	30	0	87	0	438	386	108	0	0
			Аргаяшский МР														
145	1	234	ГБУЗ "Районная больница с.Аргаяш"	2 748	1 025	35	1 271	252	60	0	105	0	577	458	72	0	0
			Итого: Аргаяшский МР	2 748	1 025	35	1 271	252	60	0	105	0	577	458	72	0	0
			Брединский МР														
146	1	248	ГБУЗ "Районная больница п.Бреды"	1 656	345	12	991										

№ п/п	Уровень	Код МО	Наименование МО, территорий	Поликлиника										Скорая медицинская помощь			
				Всего посещений (гр.33+гр.34+гр.35+гр.36+гр.37+гр.38+гр.39+гр.40)	в том числе								Стоматология (УЕТ)	Количество обращений (включая стоматологические)	Всего, вызовов	в том числе с проведением тромболизиса (из графы 43)	в том числе проведение медицинской эвакуации (консультации) (из графы 43)
					поликлиника (за искл. стоматологических посещений)				стоматология (пос.)								
					врач. и фельдш. посещения (за искл. однократ. посещений с л/д целью) с проф. целью	однократные посещения с л/д целью	врач. и фельдш. посещения с л/д целью (за искл. однократ. пос с л/д)	врач. и фельдш. посещения по неотлож. мед. помощи	посещения с проф. целью (за искл. однократ. посещений с л/д целью)	однократные посещения с л/д целью	посещения с л/д целью (за искл. однократ. пос. с л/д целью)	посещения по неотлож. мед. помощи					
			1	32	33	34	35	36	37	38	39	40	41	42	43	44	45
153	1	334	ГБУЗ "Районная больница с.Кизильское"	1 395	348	0	789	126	34	0	98	0	429	295	75	0	0
			Итого: Кизильский МР	1 395	348	0	789	126	34	0	98	0	429	295	75	0	0
			Красноармейский МР														
154	1	344	МУ "Красноармейская ЦРБ"	2 990	767	225	1 604	228	52	0	114	0	292	571	129	0	0
			Итого: Красноармейский МР	2 990	767	225	1 604	228	52	0	114	0	292	571	129	0	0
			Кунашакский МР														
155	1	354	ГБУЗ "Районная больница с.Кунашак"	2 208	370	90	1 395	153	86	0	114	0	398	503	90	0	0
			Итого: Кунашакский МР	2 208	370	90	1 395	153	86	0	114	0	398	503	90	0	0
			Кусинский МР														
156	1	282	ГБУЗ "Районная больница г.Куса"	1 995	346	6	1 185	162	56	0	240	0	1 057	475	93	0	0
157		280	ГБУЗ Магнитская ГБ	0													
			Итого: Кусинский МР	1 995	346	6	1 185	162	56	0	240	0	1 057	475	93	0	0
			Нагайбакский МР														
158	1	363	ГБУЗ "Районная больница с.Фершампенуаз"	1 380	345	86	726	120	16	0	87	0	334	271	66	0	0
			Итого: Нагайбакский МР	1 380	345	86	726	120	16	0	87	0	334	271	66	0	0
			Нязепетровский МР														
159	1	286	ГБУЗ "Районная больница г.Нязепетровск"	1 322	241	19	793	105	30	0	134	0	502	308	57	0	0
			Итого: Нязепетровский МР	1 322	241	19	793	105	30	0	134	0	502	308	57	0	0
			Октябрьский МР														
160	1	372	МУЗ "Октябрьская ЦРБ"	1 630	343	12	1 059	117	18	0	81	0	193	380	74	0	0
			Итого: Октябрьский МР	1 630	343	12	1 059	117	18	0	81	0	193	380	74	0	0
			Сосновский МР														
161	1	378	МБУЗ Сосновская ЦРБ	4 129	1 349	78	2 118	363	72	0	149	0	573	762	204	0	0
162	1	640	ООО Стоматологическая клиника "Нео-Дент"	9	0	0	0	0	0	0	9	0	36	3	0	0	0
			Итого: Сосновский МР	4 138	1 349	78	2 118	363	72	0	158	0	609	765	204	0	0
			Увельский МР														
163	1	306	ГБУЗ "Районная больница п.Увельский"	1 958	560	0	1 120	180	-5	0	103	0	577	409	101	0	0
164		767	ООО "Санаторий Урал"	0													
			Итого: Увельский МР	1 958	560	0	1 120	180	-5	0	103	0	577	409	101	0	0
			Уйский МР														
165	1	391	ГБУЗ "Районная больница с.Уйское"	1 760	395	1	1 024	129	30	0	181	0	678	408	75	0	0
			Итого: Уйский МР	1 760	395	1	1 024	129	30	0	181	0	678	408	75	0	0
			Чибаркульский МР														
166		318	ГБУЗ УБ с.Травники	0													
167		317	ГБУЗ УБ с.Кундравы	0													
168		320	ГБУЗ УБ п.Тимирязевский	0													
169		319	ГБУЗ УБ с.Варламово	0													
170		316	ГБУЗ УБ с.Филимоново	0													
171		471	ООО "Курорт "Кисегач"	0													
			Итого: Чибаркульский МР	0	0	0	0	0	0	0	0	0	0	0	0	0	0
			Чесменский МР														
172	1	397	ГБУЗ "Районная больница с.Чесма"	1 495	322	13	903	103	67	0	87	0	403	330	60	0	0
			Итого: Чесменский МР	1 495	322	13	903	103	67	0	87	0	403	330	60	0	0
			Итого: РАЙОНЫ	37 373	9 387	831	21 276	3 070	759	0	2 050	0	8 751	7 749	1 696	0	0
			Областные МУ														
173	3	62	ГБУЗ "ЧОКБ"	2 399	0	0	2 399	0	0	0	0	0	0	1 201	9	0	9
174	3	55	ГБУЗ ЧОДКБ	3 110	1 026	737	1 306	0	27	0	14	0	63	660	6	0	6

№ п/п	Уровень	Код МО	Наименование МО, территорий	Поликлиника										Скорая медицинская помощь			
				Всего посещений (гр.33+гр.34+ гр.35+гр.36+ гр.37+гр.38+ гр.39+гр.40)	в том числе								Стомато логия (УЕТ)	Количество обращений (включая стомато логические)	Всего, вызовов	в том числе с проведением тромболизиса (из графы 43)	в том числе проведение медицинско й эвакуации (консультаци и) (из графы 43)
					поликлиника (за искл. стоматологических посещений)				стоматология (пос.)								
					врач. и фельдш. посещения (за искл. однократ. посещений с л/д целью) с проф целью	однократные посещения с л/д целью	врач. и фельдш. посещения с л/д целью (за искл. однократ. пос с л/д)	врач. и фельдш. посещения по неотлож. мед. помощи	посещения с проф. целью (за искл. однократ. посещений с л/д целью)	однократные посещения с л/д целью	посещения с л/д целью (за искл. однократ. пос. с л/д целью)	посещения по неотлож. мед. помощи					
			1	32	33	34	35	36	37	38	39	40	41	42	43	44	45
175	3	66	ГБУЗ "ЧОКЦО и ЯМ"	1 846	0	0	1 846	0	0	0	0	0	0	923	0	0	0
176	3	70	ГБУЗ "ЧОККВД"	1 185	452	0	733	0	0	0	0	0	0	366	0	0	0
177	2	63	ГБУЗ "ЧОКТИВВ"	1 195	252	0	846	0	13	0	84	0	361	465	0	0	0
178	2	65	ГБУЗ "ОСП"	1 988	0	0	0	0	114	0	1 676	198	6 716	828	0	0	0
179	2	468	ГБУЗ "ЧОЦР"		0	0	0	0	0	0	0	0	0	0	0	0	0
180	3	58	ГБУЗ "ОПЦ"	764	358	9	381	0	6	0	10	0	50	195	0	0	0
181	2	76	ГБУЗ "ЧОКД"	449	39	0	410	0	0	0	0	0	0	205	0	0	0
182	3	639	ФГБУ "ФЦССХ" Минздрава России (г.Челябинск)	204	0	0	204	0	0	0	0	0	0	102	0	0	0
183		436	ГБУЗ Челябинское областное патологоанатомическое бюро	0													
184		75	ГБУЗ ЧелОблЦентр мед профилактики	0													
			Итого: ОБЛАСТЬ	13 140	2 127	746	8 125	0	160	0	1 784	198	7 190	4 945	15	0	15
			ГУЗ														
185	2	89	ГБУЗ "ОКВД № 3"	3 894	721	630	2 543	0	0	0	0	0	0	895	0	0	0
186	2	172	ГБУЗ "ОКВД № 4"	1 645	804	0	841	0	0	0	0	0	0	296	0	0	0
187	3	171	ГБУЗ "ООД № 2"	428	0	0	428	0	0	0	0	0	0	214	0	0	0
188	2	155	ГБУЗ "ООД № 3"	150	0	0	150	0	0	0	0	0	0	75	0	0	0
			Итого: ГУЗ	6 117	1 525	630	3 962	0	0	0	0	0	0	1 480	0	0	0
			ИТОГО по Чел. обл.	315 397	71 502	8 489	187 241	20 594	6 384	0	20 899	288	96 333	72 545	11 052	0	27
			МУ за пределами области														
189		746	ООО МД Проект 2010 г. Уфа	0													
190		732	ООО УралКлиничЛечРеабилЦентр г. Н.Тагил	0													
191		763	ООО "Дистанционная медицина" г. Москва	0													
192		694	ФГБНУ Томский НИМЦ	0													
193		770	ФГКУ "СКС "Приволжский" Мин.Обор. РФ	0													
			Итого по МУ за пределами ЧО	0	0	0	0	0	0	0	0	0	0	0	0	0	0
			ИТОГО по ТП ОМС Челябинской обл.	315 397	71 502	8 489	187 241	20 594	6 384	0	20 899	288	96 333	72 545	11 052	0	27

Екатер.филиал СОГАЗ-Мед
4-ый квартал 2018

№ п/п		Уровень	Код МО	Наименование МО, территорий	Круглосуточный стационар																			
					Всего		В рамках базовой программы ОМС		в том числе						В рамках сверх базовой программы ОМС		в том числе							
									высокотехнологичная мед.помощь		мед.помощь по медицинской реабилитации		в том числе по детской медицинской				ВИЧ		высокотехнологичная мед.помощь		мед.помощь по медицинской реабилитации		мед.помощь по профилю "кардиологические"	
									случаи госпитализации (гр.4+гр.12)	к/дни (гр.5+гр.13)	случаи госпитализации	к/дни	случаи госпитализации (из графы 4)	к/дни (из графы 5)					случаи госпитализации (из графы 4)	к/дни (из графы 5)	случаи госпитализации (из графы 8)	к/дни (из графы 9)	случаи госпитализации	к/дни
				1	2	3	4	5	6	7	8	9	10	11	12	13	14	15	16	17	18	19	20	21
				ГОРОДА																				
				Ашинский МР																				
1	2	242		ГБУЗ "Городская больница № 1 г. Аша"	37	370	37	370	0	0	0	0	0	0	0	0	0	0	0	0	0	0	0	0
2	1	241		ГБУЗ "Городская больница №2 г. Аша"	3	31	3	31	0	0	0	0	0	0	0	0	0	0	0	0	0	0	0	0
3	1	244		ГБУЗ "Городская больница г. Сим"	30	334	30	334	0	0	0	0	0	0	0	0	0	0	0	0	0	0	0	0
4	1	243		ГБУЗ "Городская больница г. Миньяр"	3	30	3	30	0	0	0	0	0	0	0	0	0	0	0	0	0	0	0	0
5	1	537		ГБУЗ "Кропачевская городская больница"	0	0	0	0	0	0	0	0	0	0	0	0	0	0	0	0	0	0	0	0
6	1	408		ПАО "Ашинский метзавод"	0	0	0	0	0	0	0	0	0	0	0	0	0	0	0	0	0	0	0	0
				Итого: Ашинский МР	73	765	73	765	0	0	0	0	0	0	0	0	0	0	0	0	0	0	0	0
				Верхнеуфалейский ГО																				
7	1	198		ГБУЗ "Городская больница г. Верхний Уфалей"	30	234	30	234	0	0	0	0	0	0	0	0	0	0	0	0	0	0	0	0
8	1	203		ГБУЗ "Стоматологическая поликлиника г.Верхний Уфалей"	0	0	0	0	0	0	0	0	0	0	0	0	0	0	0	0	0	0	0	0
				Итого: Верхнеуфалейский ГО	30	234	30	234	0	0	0	0	0	0	0	0	0	0	0	0	0	0	0	0
				Еманжелинский МР																				
9	2	205		ГБУЗ "Городская больница № 1 г. Еманжелинск"	51	481	51	481	0	0	0	0	0	0	0	0	0	0	0	0	0	0	0	0
				Итого: Еманжелинский МР	51	481	51	481	0	0	0	0	0	0	0	0	0	0	0	0	0	0	0	0
				Златоустовский ГО																				
10	1	134		ГБУЗ "ГБ № 1 г. Златоуст"	54	448	54	448	0	0	0	0	0	0	0	0	0	0	0	0	0	0	0	0
11	1	135		ГБУЗ "ГБ" № 2 г. Златоуст"	40	322	40	322	0	0	0	0	0	0	0	0	0	0	0	0	0	0	0	0
12	2	136		ГБУЗ "ГБ № 3 г. Златоуст"	55	620	55	620	0	0	0	0	0	0	0	0	0	0	0	0	0	0	0	0
13	2	455		ГБУЗ "Городская больница № 4 г. Златоуст"	48	337	48	337	0	0	0	0	0	0	0	0	0	0	0	0	0	0	0	0
14		139		ГБУЗ ГДБ №1 г. Златоуст	0	0																		
15	2	140		ГБУЗ "ГДБ г. Златоуст"	36	287	36	287	0	0	0	0	0	0	0	0	0	0	0	0	0	0	0	0
16		147		ГБУЗ ГДП г. Златоуст	0	0																		
17	2	142		ГБУЗ "Родильный дом г. Златоуст"	33	259	33	259	0	0	0	0	0	0	0	0	0	0	0	0	0	0	0	0
18	1	552		ГБУЗ "ВФД г. Златоуст"	0	0	0	0	0	0	0	0	0	0	0	0	0	0	0	0	0	0	0	0
19	1	674		ГБУЗ "ССМП г. Златоуст"	0	0	0	0	0	0	0	0	0	0	0	0	0	0	0	0	0	0	0	0
20	1	438		НУЗ "Отделенческая больница ст. Златоуст ОАО "РЖД"	0	0	0	0	0	0	0	0	0	0	0	0	0	0	0	0	0	0	0	0
21		719		ООО Центр семейной медицины "Созвездие"	0	0																		
22		761		ООО "Здоровье"	0	0																		
				Итого: Златоустовский ГО	266	2 273	266	2 273	0	0	0	0	0	0	0	0	0	0	0	0	0	0	0	0
				Карабашский ГО																				
23	1	209		ГБУЗ "Городская больница г. Карабаш"	12	106	12	106	0	0	0	0	0	0	0	0	0	0	0	0	0	0	0	0
				Итого: Карабашский ГО	12	106	12	106	0	0	0	0	0	0	0	0	0	0	0	0	0	0	0	0
				Карталинский МР																				
24	2	264		Карталинская горбольница	54	476	54	476	0	0	0	0	0	0	0	0	0	0	0	0	0	0	0	0
25	1	441		НУЗ "Узловая больница ст. Карталы ОАО "РЖД"	0	0	0	0	0	0	0	0	0	0	0	0	0	0	0	0	0	0	0	0
				Итого: Карталинский МР	54	476	54	476	0	0	0	0	0	0	0	0	0	0	0	0	0	0	0	0
				Локомотивный ГО																				
26	1	447		ГБУЗ "Областная больница"поселка Локомотивный	3	35	3	35	0	0	0	0	0	0	0	0	0	0	0	0	0	0	0	0
				Итого: Локомотивный ГО	3	35	3	35	0	0	0	0	0	0	0	0	0	0	0	0	0	0	0	0

№ п/п	Уровень	Код МО	Наименование МО, территорий	Круглосуточный стационар																			
				Всего	В рамках базовой программы ОМС	в том числе						В рамках сверх базовой программы ОМС		в том числе									
						высокотехнологичная мед.помощь		мед.помощь по медицинской реабилитации		в том числе по детской медицинской				ВИЧ		высокотехнологичная мед.помощь		мед.помощь по медицинской реабилитации		мед.помощь по профилю "кардиологические"			
				случаи госпитализации (гр.4+гр.12)	к/дни (гр.5+гр.13)	случаи госпитализации	к/дни	случаи госпитализации (из графы 4)	к/дни (из графы 5)	случаи госпитализации (из графы 4)	к/дни (из графы 5)	случаи госпитализации (из графы 8)	к/дни (из графы 9)	случаи госпитализации (из графы 12)	к/дни (из графы 13)	случаи госпитализации (из графы 12)	к/дни (из графы 13)	случаи госпитализации (из графы 12)	к/дни (из графы 13)	случаи госпитализации (из графы 12)	к/дни (из графы 13)		
			1	2	3	4	5	6	7	8	9	10	11	12	13	14	15	16	17	18	19	20	21
58	2	690	АО "Центр семейной медицины"	0	0	0	0	0	0	0	0	0	0	0	0	0	0	0	0	0	0	0	
59		671	ООО Медицина плюс	0	0																		
60		709	ООО ЛДЦ МИБС им.С.Березина	0	0																		
61		727	ООО "Рикон"	0	0																		
62		768	ООО "НовоМед"	0	0																		
			Итого: Магнитогорский ГО	712	7 096	712	7 096	3	39	7	108	0	0	0	0	0	0	0	0	0	0	0	
			Миасский ГО																				
63	1	186	ГБУЗ "ГБ № 1 г.Миасс"	3	31	3	31	0	0	0	0	0	0	0	0	0	0	0	0	0	0	0	
64	3	187	ГБУЗ "Городская больница № 2 г.Миасс"	165	1 411	165	1 411	0	0	0	0	0	0	0	0	0	0	0	0	0	0	0	
65	3	188	ГБУЗ "Городская больница № 3 г.Миасс"	54	543	54	543	3	36	0	0	0	0	0	0	0	0	0	0	0	0	0	
66	2	452	ГБУЗ "Городская больница № 4 г.Миасс"	65	502	65	502	0	0	0	0	0	0	0	0	0	0	0	0	0	0	0	
67	1	451	ГБУЗ "СП г.Миасс"	0	0	0	0	0	0	0	0	0	0	0	0	0	0	0	0	0	0	0	
68	1	193	ГБУЗ "ССМП г.Миасс"	0	0	0	0	0	0	0	0	0	0	0	0	0	0	0	0	0	0	0	
69	1	433	ФГБУЗ МСЧ № 92 ФМБА России	0	0	0	0	0	0	0	0	0	0	0	0	0	0	0	0	0	0	0	
70		764	ООО "МРТ ПЛЮС"	0	0																		
			Итого: Миасский ГО	287	2 487	287	2 487	3	36	0	0	0	0	0	0	0	0	0	0	0	0	0	
			Озерский ГО																				
71	2	453	ФГБУЗ КБ № 71 ФМБА России	124	1 221	124	1 221	0	0	0	0	0	0	0	0	0	0	0	0	0	0	0	
			Итого: Озерский ГО	124	1 221	124	1 221	0	0	0	0	0	0	0	0	0	0	0	0	0	0	0	
			Пластовский МР																				
72	1	218	ГБУЗ "Городская больница г.Пласт"	32	262	32	262	0	0	0	0	0	0	0	0	0	0	0	0	0	0	0	
			Итого: Пластовский МР	32	262	32	262	0	0	0	0	0	0	0	0	0	0	0	0	0	0	0	
			Саткинский МР																				
73	2	404	ГБУЗ "Районная больница г.Сатка"	91	866	91	866	0	0	0	0	0	0	0	0	0	0	0	0	0	0	0	
74	1	530	ГБУЗ "ССМП г.Сатка"	0	0	0	0	0	0	0	0	0	0	0	0	0	0	0	0	0	0	0	
			Итого: Саткинский МР	91	866	91	866	0	0	0	0	0	0	0	0	0	0	0	0	0	0	0	
			Снежинский ГО																				
75	2	444	ФГБУЗ ЦМСЧ № 15 ФМБА России	64	582	64	582	0	0	0	0	0	0	0	0	0	0	0	0	0	0	0	
76	2	728	ООО "ЯМТ - Снежинск"	0	0	0	0	0	0	0	0	0	0	0	0	0	0	0	0	0	0	0	
			Итого: Снежинский ГО	64	582	64	582	0	0	0	0	0	0	0	0	0	0	0	0	0	0	0	
			Трехгорный ГО																				
77	2	445	ФГБУЗ МСЧ № 72 ФМБА России	48	372	48	372	0	0	0	0	0	0	0	0	0	0	0	0	0	0	0	
			Итого: Трехгорный ГО	48	372	48	372	0	0	0	0	0	0	0	0	0	0	0	0	0	0	0	
			Троицкий ГО																				
78	3	295	ГБУЗ "Областная больница г.Троицк"	125	1 141	125	1 141	0	0	0	0	0	0	0	0	0	0	0	0	0	0	0	
			Итого: Троицкий ГО	125	1 141	125	1 141	0	0	0	0	0	0	0	0	0	0	0	0	0	0	0	
			Усть-Катавский ГО																				
79	1	403	ФГБУЗ МСЧ № 162 ФМБА России	33	369	33	369	0	0	0	0	0	0	0	0	0	0	0	0	0	0	0	
			Итого: Усть-Катавский ГО	33	369	33	369	0	0	0	0	0	0	0	0	0	0	0	0	0	0	0	
			Челябинский ГО																				
80	2	315	ГБУЗ "Областная больница г.Челябинск"	71	582	71	582	0	0	0	0	0	0	0	0	0	0	0	0	0	0	0	
81	1	647	ООО "Смайл"	0	0	0	0	0	0	0	0	0	0	0	0	0	0	0	0	0	0	0	
			Итого: Челябинский ГО	71	582	71	582	0	0	0	0	0	0	0	0	0	0	0	0	0	0	0	
			Челябинский ГО																				
82	3	79	МАУЗ ОТКЗ ГКБ № 1	271	2 645	271	2 645	0	0	0	0	0	0	0	0	0	0	0	0	0	0	0	
83	2	91	МБУЗ ГКБ № 2	27	350	27	350	0	0	9	162	0	0	0	0	0	0	0	0	0	0	0	
84	3	456	ГБУЗ "ОКБ № 3"	503	3 944	491	3 819	9	76	21	414	0	0	12	125	0	0	12	125	0	0	0	

[illegible]

[illegible]

№ п/п	Уровень	Код МО	Наименование МО, территорий	Круглосуточный стационар																			
				Всего		В рамках базовой программы ОМС		в том числе						В рамках сверх базовой программы ОМС		в том числе							
								высокотехнологичная мед.помощь		мед.помощь по медицинской реабилитации		в том числе по детской медицинской				ВИЧ		высокотехнологичная мед.помощь		мед.помощь по медицинской реабилитации		мед.помощь по профилю "кардиологические"	
				случаи госпитализации (гр.4+гр.12)	к/дни (гр.5+гр.13)	случаи госпитализации	к/дни	случаи госпитализации (из графы 4)	к/дни (из графы 5)	случаи госпитализации (из графы 4)	к/дни (из графы 5)	случаи госпитализации (из графы 8)	к/дни (из графы 9)	случаи госпитализации	к/дни	случаи госпитализации (из графы 12)	к/дни (из графы 13)	случаи госпитализации (из графы 12)	к/дни (из графы 13)	случаи госпитализации (из графы 12)	к/дни (из графы 13)	случаи госпитализации (из графы 12)	к/дни (из графы 13)
			1	2	3	4	5	6	7	8	9	10	11	12	13	14	15	16	17	18	19	20	21
153	1	334	ГБУЗ "Районная больница с.Кизильское"	21	200	21	200	0	0	0	0	0	0	0	0	0	0	0	0	0	0	0	0
			Итого: Кизильский МР	21	200	21	200	0	0	0	0	0	0	0	0	0	0	0	0	0	0	0	0
			Красноармейский МР																				
154	1	344	МУ "Красноармейская ЦРБ"	36	296	36	296	0	0	0	0	0	0	0	0	0	0	0	0	0	0	0	0
			Итого: Красноармейский МР	36	296	36	296	0	0	0	0	0	0	0	0	0	0	0	0	0	0	0	0
			Кунашакский МР																				
155	1	354	ГБУЗ "Районная больница с.Кунашак"	15	110	15	110	0	0	0	0	0	0	0	0	0	0	0	0	0	0	0	0
			Итого: Кунашакский МР	15	110	15	110	0	0	0	0	0	0	0	0	0	0	0	0	0	0	0	0
			Кусинский МР																				
156	1	282	ГБУЗ "Районная больница г.Куса"	21	214	21	214	0	0	0	0	0	0	0	0	0	0	0	0	0	0	0	0
157		280	ГБУЗ Магнитская ГБ	0	0																		
			Итого: Кусинский МР	21	214	21	214	0	0	0	0	0	0	0	0	0	0	0	0	0	0	0	0
			Нагайбакский МР																				
158	1	363	ГБУЗ "Районная больница с.Фершампенуаз"	19	156	19	156	0	0	0	0	0	0	0	0	0	0	0	0	0	0	0	0
			Итого: Нагайбакский МР	19	156	19	156	0	0	0	0	0	0	0	0	0	0	0	0	0	0	0	0
			Нязепетровский МР																				
159	1	286	ГБУЗ "Районная больница г.Нязепетровск"	16	115	16	115	0	0	0	0	0	0	0	0	0	0	0	0	0	0	0	0
			Итого: Нязепетровский МР	16	115	16	115	0	0	0	0	0	0	0	0	0	0	0	0	0	0	0	0
			Октябрьский МР																				
160	1	372	МУЗ "Октябрьская ЦРБ"	21	210	21	210	0	0	0	0	0	0	0	0	0	0	0	0	0	0	0	0
			Итого: Октябрьский МР	21	210	21	210	0	0	0	0	0	0	0	0	0	0	0	0	0	0	0	0
			Сосновский МР																				
161	1	378	МБУЗ Сосновская ЦРБ	41	363	41	363	0	0	0	0	0	0	0	0	0	0	0	0	0	0	0	0
162	1	640	ООО Стоматологическая клиника "Нео-Дент"	0	0	0	0	0	0	0	0	0	0	0	0	0	0	0	0	0	0	0	0
			Итого: Сосновский МР	41	363	41	363	0	0	0	0	0	0	0	0	0	0	0	0	0	0	0	0
			Увельский МР																				
163	1	306	ГБУЗ "Районная больница п.Увельский"	24	219	24	219	0	0	0	0	0	0	0	0	0	0	0	0	0	0	0	0
164		767	ООО "Санаторий Урал"	0	0																		
			Итого: Увельский МР	24	219	24	219	0	0	0	0	0	0	0	0	0	0	0	0	0	0	0	0
			Уйский МР																				
165	1	391	ГБУЗ "Районная больница с.Уйское"	16	142	16	142	0	0	0	0	0	0	0	0	0	0	0	0	0	0	0	0
			Итого: Уйский МР	16	142	16	142	0	0	0	0	0	0	0	0	0	0	0	0	0	0	0	0
			Чебаркульский МР																				
166		318	ГБУЗ УБ с.Травники	0	0																		
167		317	ГБУЗ УБ с.Кундравы	0	0																		
168		320	ГБУЗ УБ п.Тимирязевский	0	0																		
169		319	ГБУЗ УБ с.Варламово	0	0																		
170		316	ГБУЗ УБ с.Филимоново	0	0																		
171		471	ООО "Курорт "Кисегач"	0	0																		
			Итого: Чебаркульский МР	0	0	0	0	0	0	0	0	0	0	0	0	0	0	0	0	0	0	0	
			Чесменский МР																				
172	1	397	ГБУЗ "Районная больница с.Чесма"	17	180	17	180	0	0	0	0	0	0	0	0	0	0	0	0	0	0	0	0
			Итого: Чесменский МР	17	180	17	180	0	0	0	0	0	0	0	0	0	0	0	0	0	0	0	0
			Итого: РАЙОНЫ	494	4 865	443	3 947	0	0	9	90	0	0	51	918	0	0	0	0	51	918	0	0
			Областные МУ																				
173	3	62	ГБУЗ "ЧОКБ"	342	2 766	342	2 766	23	182	0	0	0	0	0	0	0	0	0	0	0	0	0	0
174	3	55	ГБУЗ ЧОДКБ	150	1 413	150	1 413	9	205	20	178	20	178	0	0	0	0	0	0	0	0	0	0

№ п/п	Уровень	Код МО	Наименование МО, территорий	Круглосуточный стационар																				
				Всего	В рамках базовой программы ОМС	в том числе						В рамках сверх базовой программы ОМС		в том числе										
						высокотехнологичная мед.помощь		мед.помощь по медицинской реабилитации		в том числе по детской медицинской				ВИЧ		высокотехнологичная мед.помощь		мед.помощь по медицинской реабилитации		мед.помощь по профилю "кардиологические"				
						случаи госпитализации (гр.4+гр.12)	к/дни (гр.5+гр.13)	случаи госпитализации	к/дни	случаи госпитализации (из графы 4)	к/дни (из графы 5)	случаи госпитализации (из графы 4)	к/дни (из графы 5)			случаи госпитализации (из графы 8)	к/дни (из графы 9)	случаи госпитализации	к/дни	случаи госпитализации (из графы 12)	к/дни (из графы 13)	случаи госпитализации (из графы 12)	к/дни (из графы 13)	случаи госпитализации (из графы 12)
			1	2	3	4	5	6	7	8	9	10	11	12	13	14	15	16	17	18	19	20	21	
175	3	66	ГБУЗ "ЧОКЦО и ЯМ"	154	1 659	154	1 659	0	0	0	0	0	0	0	0	0	0	0	0	0	0	0	0	0
176	3	70	ГБУЗ "ЧОККВД"	15	258	15	258	3	75	0	0	0	0	0	0	0	0	0	0	0	0	0	0	0
177	2	63	ГБУЗ "ЧОКТИВВ"	33	505	33	505	0	0	0	0	0	0	0	0	0	0	0	0	0	0	0	0	0
178	2	65	ГБУЗ "ОСП"	0	0	0	0	0	0	0	0	0	0	0	0	0	0	0	0	0	0	0	0	0
179	2	468	ГБУЗ "ЧОЦР"	5	99	4	89	0	0	4	89	3	28	1	10	0	0	0	0	1	10	0	0	0
180	3	58	ГБУЗ "ОПЦ"	125	818	125	818	6	61	0	0	0	0	0	0	0	0	0	0	0	0	0	0	0
181	2	76	ГБУЗ "ЧОКД"	0	0	0	0	0	0	0	0	0	0	0	0	0	0	0	0	0	0	0	0	0
182	3	639	ФГБУ "ФЦССХ" Минздрава России (г.Челябинск)	30	128	30	128	10	43	0	0	0	0	0	0	0	0	0	0	0	0	0	0	0
183		436	ГБУЗ Челябинское областное патологоанатомическое бюро	0	0																			
184		75	ГБУЗ ЧелОблЦентр мед профилактики	0	0																			
			Итого: ОБЛАСТЬ	854	7 646	853	7 636	51	566	24	267	23	206	1	10	0	0	0	0	1	10	0	0	0
			ГУЗ																					
185	2	89	ГБУЗ "ОКВД № 3"	12	193	12	193	0	0	0	0	0	0	0	0	0	0	0	0	0	0	0	0	0
186	2	172	ГБУЗ "ОКВД № 4"	3	33	3	33	0	0	0	0	0	0	0	0	0	0	0	0	0	0	0	0	0
187	3	171	ГБУЗ "ООД № 2"	34	370	34	370	0	0	0	0	0	0	0	0	0	0	0	0	0	0	0	0	0
188	2	155	ГБУЗ "ООД № 3"	26	299	26	299	0	0	0	0	0	0	0	0	0	0	0	0	0	0	0	0	0
			Итого: ГУЗ	75	895	75	895	0	0	0	0	0	0	0	0	0	0	0	0	0	0	0	0	0
			ИТОГО по Чел. обл.	6 165	55 916	6 095	54 734	76	809	85	1 276	33	351	70	1 182	6	129	12	125	52	928	0	0	0
			МУ за пределами области																					
189		746	ООО МД Проект 2010 г. Уфа	0	0																			
190		732	ООО УралКлиничЛечРеабилЦентр г. Н.Тагил	0	0																			
191		763	ООО "Дистанционная медицина" г. Москва	0	0																			
192		694	ФГБНУ Томский НИМЦ	0	0																			
193		770	ФГКУ "СКК "Приволжский" Мин.Обор. РФ	0	0																			
			Итого по МУ за пределами ЧО	0	0	0	0	0	0	0	0	0	0	0	0	0	0	0	0	0	0	0	0	0
			ИТОГО по ТП ОМС Челябинской обл.	6 165	55 916	6 095	54 734	76	809	85	1 276	33	351	70	1 182	6	129	12	125	52	928	0	0	0

Распределение объемов при

№ п/п	Уровень	Код МО	Наименование МО, территорий	Дневные стационары всех типов (включая вспомогательные репродуктивные технологии (ЭКО))									
				Всего по ДС		ДС при КС		ДС при АПП		СД при АПП		в том числе ЭКО	
				случаи лечения (гр.24+гр.26+ гр.28)	пациенто-дни (гр.25+гр.27+г р.29)	случаи лечения	пациенто- дни	случаи лечения	пациенто-дни	случаи лечения	пациенто- дни	случаи лечения (из графы 22)	пациенто-дни (из графы 23)
			1	22	23	24	25	26	27	28	29	30	31
			ГОРОДА										
			Ашинский МР										
1	2	242	ГБУЗ "Городская больница № 1 г.Аша"	6	74	3	39	3	35	0	0	0	0
2	1	241	ГБУЗ "Городская больница №2 г.Аша"	9	84	0	0	9	84	0	0	0	0
3	1	244	ГБУЗ "Городская больница г.Сим"	12	140	0	0	12	140	0	0	0	0
4	1	243	ГБУЗ "Городская больница г.Миньяр"	6	64	0	0	6	64	0	0	0	0
5	1	537	ГБУЗ "Кропачевская городская больница"	3	30	0	0	3	30	0	0	0	0
6	1	408	ПАО "Ашинский метзавод"	0	0	0	0	0	0	0	0	0	0
			Итого: Ашинский МР	36	392	3	39	33	353	0	0	0	0
			Верхнеуфалейский ГО										
7	1	198	ГБУЗ "Городская больница г. Верхний Уфалей"	18	148	0	0	18	148	0	0	0	0
8	1	203	ГБУЗ "Стоматологическая поликлиника г.Верхний Уфалей"	0	0	0	0	0	0	0	0	0	0
			Итого: Верхнеуфалейский ГО	18	148	0	0	18	148	0	0	0	0
			Еманжелинский МР										
9	2	205	ГБУЗ "Городская больница № 1 г.Еманжелинск"	27	259	0	0	27	259	0	0	0	0
			Итого: Еманжелинский МР	27	259	0	0	27	259	0	0	0	0
			Златоустовский ГО										
10	1	134	ГБУЗ "ГБ № 1 г.Златоуст"	12	84	0	0	12	84	0	0	0	0
11	1	135	ГБУЗ "ГБ" № 2 г.Златоуст"	12	77	0	0	12	77	0	0	0	0
12	2	136	ГБУЗ "ГБ № 3 г.Златоуст"	18	164	0	0	18	164	0	0	0	0
13	2	455	ГБУЗ "Городская больница № 4 г.Златоуст"	15	45	0	0	15	45	0	0	0	0
14		139	ГБУЗ ГДБ №1 г.Златоуст	0	0								
15	2	140	ГБУЗ "ГДБ г.Златоуст"	14	118	0	0	14	118	0	0	0	0
16		147	ГБУЗ ГДП г.Златоуст	0	0								
17	2	142	ГБУЗ "Родильный дом г.Златоуст"	15	112	0	0	15	112	0	0	0	0
18	1	552	ГБУЗ "ВФД г. Златоуст"	0	0	0	0	0	0	0	0	0	0
19	1	674	ГБУЗ "ССМП г.Златоуст"	0	0	0	0	0	0	0	0	0	0
20	1	438	НУЗ "Отделенческая больница ст.Златоуст ОАО "РЖД"	6	43	0	0	6	43	0	0	0	0
21		719	ООО Центр семейной медицины "Созвездие"	0	0								
22		761	ООО "Здоровье"	0	0								
			Итого: Златоустовский ГО	92	643	0	0	92	643	0	0	0	0
			Карабашский ГО										
23	1	209	ГБУЗ "Городская больница г.Карабаш"	3	19	0	0	3	19	0	0	0	0
			Итого: Карабашский ГО	3	19	0	0	3	19	0	0	0	0
			Карталинский МР										
24	2	264	Карталинская горбольница	15	128	0	0	15	128	0	0	0	0
25	1	441	НУЗ "Узловая больница ст. Карталы ОАО "РЖД"	4	48	0	0	4	48	0	0	0	0
			Итого: Карталинский МР	19	176	0	0	19	176	0	0	0	0
			Локомотивный ГО										
26	1	447	ГБУЗ "Областная больница"поселка Локомотивный	3	30	3	30	0	0	0	0	0	0
			Итого: Локомотивный ГО	3	30	3	30	0	0	0	0	0	0

№ п/п	Уровень	Код МО	Наименование МО, территорий	Дневные стационары всех типов (включая вспомогательные репродуктивные технологии (ЭКО))									
				Всего по ДС		ДС при КС		ДС при АПП		СД при АПП		в том числе ЭКО	
				случаи лечения (гр.24+гр.26+ гр.28)	пациенто-дни (гр.25+гр.27+г р.29)	случаи лечения	пациенто- дни	случаи лечения	пациенто-дни	случаи лечения	пациенто- дни	случаи лечения (из графы 22)	пациенто-дни (из графы 23)
			1	22	23	24	25	26	27	28	29	30	31
			Катав-Ивановский МР										
27	1	278	ГБУЗ "Районная больница г. Катав-Ивановск"	1	20	0	0	1	20	0	0	0	0
			Итого: Катав-Ивановский МР	1	20	0	0	1	20	0	0	0	0
			Копейский ГО										
28	2	148	ГБУЗ "ГБ № 1 г.Копейск"	54	341	15	61	39	280	0	0	0	0
29	1	150	ГБУЗ "Городская больница № 3 г.Копейск"	12	98	0	0	9	73	3	25	0	0
30	1	157	ГБУЗ "ГДП № 1 г.Копейск"	12	84	0	0	9	63	3	21	0	0
31	1	158	ГБУЗ "Стоматологическая поликлиника г. Копейск"	0	0	0	0	0	0	0	0	0	0
32	1	420	ГБУЗ "ВФД г.Копейск"	0	0	0	0	0	0	0	0	0	0
33	1	491	ГБУЗ "ССМП г.Копейск"	0	0	0	0	0	0	0	0	0	0
			Итого: Копейский ГО	78	523	15	61	57	416	6	46	0	0
			Коркинский МР										
34	2	210	ГБУЗ "Городская больница № 1 г. Коркино"	18	117	6	23	12	94	0	0	0	0
35	1	211	ГБУЗ "Городская больница № 2 г. Коркино"	7	34	0	0	7	34	0	0	0	0
36	1	212	ГБУЗ "Городская больница № 3 г. Коркино"	3	16	0	0	3	16	0	0	0	0
37	1	213	ГБУЗ "Городская детская больница г. Коркино"	0	0	0	0	0	0	0	0	0	0
38	1	675	ГБУЗ "Станция скорой медицинской помощи г.Коркино"	0	0	0	0	0	0	0	0	0	0
39	1	633	ООО "НоваАрт"	0	0	0	0	0	0	0	0	0	0
40	1	740	ООО "НоваАРТ"	0	0	0	0	0	0	0	0	0	0
			Итого: Коркинский МР	28	167	6	23	22	144	0	0	0	0
			Кыштымский ГО										
41	2	216	ГБУЗ "Городская больница им. А.П. Силаева г.Кыштым"	24	168	0	0	24	168	0	0	0	0
			Итого: Кыштымский ГО	24	168	0	0	24	168	0	0	0	0
			Магнитогорский ГО										
42	3	159	ГАУЗ "Городская больница № 1 им. Г.И. Дробышева г.Магнитогорск"	41	356	0	0	38	326	3	30	0	0
43	3	590	ГАУЗ "Городская больница № 2 г. Магнитогорск"	15	206	0	0	14	188	1	18	0	0
44	3	161	ГАУЗ "Городская больница № 3 г.Магнитогорск"	45	320	0	0	39	285	6	35	0	0
45	3	164	ГАУЗ "Детская городская больница г.Магнитогорск"	53	554	0	0	50	531	3	23	0	0
46	3	160	АНО "ЦКМСЧ"	33	261	6	36	24	204	3	21	0	0
47	2	165	ГАУЗ "Родильный дом № 1 г.Магнитогорск"	15	123	6	64	9	59	0	0	0	0
48	2	166	ГБУЗ "Родильный дом № 2 г. Магнитогорск"	12	71	9	55	3	16	0	0	0	0
49	2	167	ГБУЗ "Родильный дом № 3 г. Магнитогорск"	6	52	3	25	3	27	0	0	0	0
50	1	178	ГБУЗ "Детская городская поликлиника № 2 г.Магнитогорск"	5	32	0	0	5	32	0	0	0	0
51	1	184	ГБУЗ "Детская городская поликлиника № 1 г.Магнитогорск"	3	18	0	0	0	0	3	18	0	0
52	1	179	ГБУЗ "Детская городская поликлиника № 3 г.Магнитогорск"	3	18	0	0	3	18	0	0	0	0
53	1	182	ГБУЗ "Стоматологическая поликлиника № 2 г.Магнитогорск"	0	0	0	0	0	0	0	0	0	0
54	1	183	ГБУЗ "Стоматологическая поликлиника № 1 г.Магнитогорск"	0	0	0	0	0	0	0	0	0	0
55	1	180	ГБУЗ "Детская стоматологическая поликлиника г.Магнитогорск"	0	0	0	0	0	0	0	0	0	0
56	1	676	ГБУЗ "Станция скорой медицинской помощи г.Магнитогорск"	0	0	0	0	0	0	0	0	0	0
57		712	ООО ДНК Клиника	0	0								

№ п/п	Уровень	Код МО	Наименование МО, территорий	Дневные стационары всех типов (включая вспомогательные репродуктивные технологии (ЭКО))									
				Всего по ДС		ДС при КС		ДС при АПП		СД при АПП		в том числе ЭКО	
				случаи лечения (гр.24+гр.26+ гр.28)	пациенто-дни (гр.25+гр.27+г р.29)	случаи лечения	пациенто- дни	случаи лечения	пациенто-дни	случаи лечения	пациенто- дни	случаи лечения (из графы 22)	пациенто-дни (из графы 23)
			1	22	23	24	25	26	27	28	29	30	31
58	2	690	АО "Центр семейной медицины"	3	6	0	0	3	6	0	0	3	6
59		671	ООО Медицина плюс	0	0								
60		709	ООО ЛДЦ МИБС им.С.Березина	0	0								
61		727	ООО "Рикон"	0	0								
62		768	ООО "НовоМед"	0	0								
			Итого: Магнитогорский ГО	234	2 017	24	180	191	1 692	19	145	3	6
			Миасский ГО										
63	1	186	ГБУЗ "ГБ № 1 г.Миасс"	12	119	0	0	9	95	3	24	0	0
64	3	187	ГБУЗ "Городская больница № 2 г.Миасс"	57	462	3	4	48	406	6	52	0	0
65	3	188	ГБУЗ "Городская больница № 3 г.Миасс"	9	81	0	0	9	81	0	0	0	0
66	2	452	ГБУЗ "Городская больница № 4 г.Миасс"	7	62	0	0	7	62	0	0	0	0
67	1	451	ГБУЗ "СП г.Миасс"	0	0	0	0	0	0	0	0	0	0
68	1	193	ГБУЗ "ССМП г.Миасс"	0	0	0	0	0	0	0	0	0	0
69	1	433	ФГБУЗ МСЧ № 92 ФМБА России	6	78	0	0	6	78	0	0	0	0
70		764	ООО "МРТ ПЛЮС"	0	0								
			Итого: Миасский ГО	91	802	3	4	79	722	9	76	0	0
			Озерский ГО										
71	2	453	ФГБУЗ КБ № 71 ФМБА России	45	473	30	323	15	150	0	0	0	0
			Итого: Озерский ГО	45	473	30	323	15	150	0	0	0	0
			Пластовский МР										
72	1	218	ГБУЗ "Городская больница г.Пласт"	9	86	0	0	9	86	0	0	0	0
			Итого: Пластовский МР	9	86	0	0	9	86	0	0	0	0
			Саткинский МР										
73	2	404	ГБУЗ "Районная больница г.Сатка"	46	494	0	0	46	494	0	0	0	0
74	1	530	ГБУЗ "ССМП г.Сатка"	0	0	0	0	0	0	0	0	0	0
			Итого: Саткинский МР	46	494	0	0	46	494	0	0	0	0
			Снежинский ГО										
75	2	444	ФГБУЗ ЦМСЧ № 15 ФМБА России	19	198	0	0	19	198	0	0	0	0
76	2	728	ООО "ЯМТ - Снежинск"	0	0	0	0	0	0	0	0	0	0
			Итого: Снежинский ГО	19	198	0	0	19	198	0	0	0	0
			Трехгорный ГО										
77	2	445	ФГБУЗ МСЧ № 72 ФМБА России	16	152	0	0	13	127	3	25	0	0
			Итого: Трехгорный ГО	16	152	0	0	13	127	3	25	0	0
			Троицкий ГО										
78	3	295	ГБУЗ "Областная больница г.Троицк"	40	335	0	0	40	335	0	0	0	0
			Итого: Троицкий ГО	40	335	0	0	40	335	0	0	0	0
			Усть-Катавский ГО										
79	1	403	ФГБУЗ МСЧ № 162 ФМБА России	6	67	6	67	0	0	0	0	0	0
			Итого: Усть-Катавский ГО	6	67	6	67	0	0	0	0	0	0
			Чебаркульский ГО										
80	2	315	ГБУЗ "Областная больница г.Чебаркуль"	32	313	0	0	29	287	3	26	0	0
81	1	647	ООО "Смайл"	0	0	0	0	0	0	0	0	0	0
			Итого: Чебаркульский ГО	32	313	0	0	29	287	3	26	0	0
			Челябинский ГО										
82	3	79	МАУЗ ОТКЗ ГКБ № 1	52	487	4	24	48	463	0	0	0	0
83	2	91	МБУЗ ГКБ № 2	24	210	0	0	24	210	0	0	0	0
84	3	456	ГБУЗ "ОКБ № 3"	77	635	5	34	69	570	3	31	0	0

[illegible]

№ п/п	Уровень	Код МО	Наименование МО, территорий	Дневные стационары всех типов (включая вспомогательные репродуктивные технологии (ЭКО))									
				Всего по ДС		ДС при КС		ДС при АПП		СД при АПП		в том числе ЭКО	
				случаи лечения (гр.24+гр.26+ гр.28)	пациенто-дни (гр.25+гр.27+г р.29)	случаи лечения	пациенто- дни	случаи лечения	пациенто-дни	случаи лечения	пациенто- дни	случаи лечения (из графы 22)	пациенто-дни (из графы 23)
			1	22	23	24	25	26	27	28	29	30	31
128	2	749	ГБУЗ "Центр медицинской реабилитации "Вдохновение"	9	138	9	138	0	0	0	0	0	0
129	1	698	МБОУ "Лицей № 11 г.Челябинска"	0	0	0	0	0	0	0	0	0	0
130	1	738	ООО "ЕВРОДЕНТ"	0	0	0	0	0	0	0	0	0	0
131		689	ООО "Канон"	0	0								
132		747	ООО Центр акуш и гинекологии №1	0	0								
133		756	ООО Эксперт	0	0								
134		658	ООО ЛДЦ МИБС-Челябинск	0	0								
135	1	752	ООО "Фортуна"	0	0	0	0	0	0	0	0	0	0
136	1	771	ООО "Полимедика Челябинск"	27	216	0	0	27	216	0	0	0	0
137		760	ООО ЛПМО "Золотое сечение"	0	0								
138	1	765	ООО "ВЭХ ОМС"	3	9	0	0	3	9	0	0	0	0
139		707	ООО МО "Оптик-Центр"	0	0								
140	1	762	ООО "Лакшми"	0	0	0	0	0	0	0	0	0	0
141	1	766	ООО "ПолиКлиника"	3	11	0	0	3	11	0	0	0	0
142		769	ООО "ТИМЕНЕЙ"	0	0								
			Итого: Челябинский ГО	806	7 126	65	705	694	6 034	47	387	6	12
			Южноуральский ГО										
143	2	222	ГБУЗ "Городская больница г.Южноуральск"	12	97	0	0	12	97	0	0	0	0
			Итого: Южноуральский ГО	12	97	0	0	12	97	0	0	0	0
			Итого: ГОРОДА	1 685	14 705	155	1 432	1 443	12 568	87	705	9	18
			РАЙОНЫ										
			Агаповский МР										
144	1	224	МУЗ Агаповская ЦРБ администрации Агаповского муниципального района	9	92	0	0	9	92	0	0	0	0
			Итого: Агаповский МР	9	92	0	0	9	92	0	0	0	0
			Аргаяшский МР										
145	1	234	ГБУЗ "Районная больница с.Аргаяш"	18	113	0	0	10	75	8	38	0	0
			Итого: Аргаяшский МР	18	113	0	0	10	75	8	38	0	0
			Брединский МР										
146	1	248	ГБУЗ "Районная больница п.Бреды"	6	63	0	0	6	63	0	0	0	0
			Итого: Брединский МР	6	63	0	0	6	63	0	0	0	0
			Варненский МР										
147	2	324	ГБУЗ "Районная больница с.Варна"	12	108	6	47	6	61	0	0	0	0
			Итого: Варненский МР	12	108	6	47	6	61	0	0	0	0
			Верхнеуральский МР										
148	1	257	ГБУЗ "Районная больница г.Верхнеуральск"	14	114	5	32	9	82	0	0	0	0
149	1	734	ООО "Санаторий "Карагайский бор"	0	0	0	0	0	0	0	0	0	0
			Итого: Верхнеуральский МР	14	114	5	32	9	82	0	0	0	0
			Еткульский МР										
150	1	329	ГБУЗ "Районная больница с.Еткуль"	9	82	0	0	9	82	0	0	0	0
			Итого: Еткульский МР	9	82	0	0	9	82	0	0	0	0
			Каслинский МР										
151	1	274	ГБУЗ "Районная больница г.Касли"	11	103	0	0	11	103	0	0	0	0
152		696	ООО "Эм Эр Ай Клиник"	0	0								
			Итого: Каслинский МР	11	103	0	0	11	103	0	0	0	0
			Кизильский МР										

№ п/п	Уровень	Код МО	Наименование МО, территорий	Дневные стационары всех типов (включая вспомогательные репродуктивные технологии (ЭКО))									
				Всего по ДС		ДС при КС		ДС при АПП		СД при АПП		в том числе ЭКО	
				случаи лечения (гр.24+гр.26+ гр.28)	пациенто-дни (гр.25+гр.27+г р.29)	случаи лечения	пациенто- дни	случаи лечения	пациенто-дни	случаи лечения	пациенто- дни	случаи лечения (из графы 22)	пациенто-дни (из графы 23)
			1	22	23	24	25	26	27	28	29	30	31
153	1	334	ГБУЗ "Районная больница с.Кизильское"	9	79	0	0	9	79	0	0	0	0
			Итого: Кизильский МР	9	79	0	0	9	79	0	0	0	0
			Красноармейский МР										
154	1	344	МУ "Красноармейская ЦРБ"	18	183	0	0	18	183	0	0	0	0
			Итого: Красноармейский МР	18	183	0	0	18	183	0	0	0	0
			Кунашакский МР										
155	1	354	ГБУЗ "Районная больница с.Кунашак"	14	123	0	0	14	123	0	0	0	0
			Итого: Кунашакский МР	14	123	0	0	14	123	0	0	0	0
			Кусинский МР										
156	1	282	ГБУЗ "Районная больница г.Куса"	12	85	0	0	12	85	0	0	0	0
157		280	ГБУЗ Магнитская ГБ	0	0								
			Итого: Кусинский МР	12	85	0	0	12	85	0	0	0	0
			Нагайбакский МР										
158	1	363	ГБУЗ "Районная больница с.Фершампенуаз"	6	42	0	0	3	21	3	21	0	0
			Итого: Нагайбакский МР	6	42	0	0	3	21	3	21	0	0
			Нязепетровский МР										
159	1	286	ГБУЗ "Районная больница г.Нязепетровск"	9	48	0	0	9	48	0	0	0	0
			Итого: Нязепетровский МР	9	48	0	0	9	48	0	0	0	0
			Октябрьский МР										
160	1	372	МУЗ "Октябрьская ЦРБ"	15	164	0	0	15	164	0	0	0	0
			Итого: Октябрьский МР	15	164	0	0	15	164	0	0	0	0
			Сосновский МР										
161	1	378	МБУЗ Сосновская ЦРБ	21	212	0	0	15	157	6	55	0	0
162	1	640	ООО Стоматологическая клиника "Нео-Дент"	0	0	0	0	0	0	0	0	0	0
			Итого: Сосновский МР	21	212	0	0	15	157	6	55	0	0
			Увельский МР										
163	1	306	ГБУЗ "Районная больница п.Увельский"	18	156	0	0	18	156	0	0	0	0
164		767	ООО "Санаторий Урал"	0	0								
			Итого: Увельский МР	18	156	0	0	18	156	0	0	0	0
			Уйский МР										
165	1	391	ГБУЗ "Районная больница с.Уйское"	11	77	0	0	8	57	3	20	0	0
			Итого: Уйский МР	11	77	0	0	8	57	3	20	0	0
			Чебаркульский МР										
166		318	ГБУЗ УБ с.Травники	0	0								
167		317	ГБУЗ УБ с.Кундравы	0	0								
168		320	ГБУЗ УБ п.Тимирязевский	0	0								
169		319	ГБУЗ УБ с.Варламово	0	0								
170		316	ГБУЗ УБ с.Филимоново	0	0								
171		471	ООО "Курорт "Кисегач"	0	0								
			Итого: Чебаркульский МР	0	0	0	0	0	0	0	0	0	0
			Чесменский МР										
172	1	397	ГБУЗ "Районная больница с.Чесма"	9	96	0	0	9	96	0	0	0	0
			Итого: Чесменский МР	9	96	0	0	9	96	0	0	0	0
			Итого: РАЙОНЫ	221	1 940	11	79	190	1 727	20	134	0	0
			Областные МУ										
173	3	62	ГБУЗ "ЧОКБ"	18	234	18	234	0	0	0	0	0	0
174	3	55	ГБУЗ ЧОДКБ	19	28	0	0	19	28	0	0	0	0

№ п/п	Уровень	Код МО	Наименование МО, территорий	Дневные стационары всех типов (включая вспомогательные репродуктивные технологии (ЭКО))									
				Всего по ДС		ДС при КС		ДС при АПП		СД при АПП		в том числе ЭКО	
				случаи лечения (гр.24+гр.26+ гр.28)	пациенто-дни (гр.25+гр.27+г р.29)	случаи лечения	пациенто- дни	случаи лечения	пациенто-дни	случаи лечения	пациенто- дни	случаи лечения (из графы 22)	пациенто-дни (из графы 23)
			1	22	23	24	25	26	27	28	29	30	31
175	3	66	ГБУЗ "ЧОКЦО и ЯМ"	96	639	9	108	87	531	0	0	0	0
176	3	70	ГБУЗ "ЧОККВД"	12	126	0	0	12	126	0	0	0	0
177	2	63	ГБУЗ "ЧОКТИВВ"	6	81	0	0	0	0	6	81	0	0
178	2	65	ГБУЗ "ОСП"	0	0	0	0	0	0	0	0	0	0
179	2	468	ГБУЗ "ЧОЦР"	0	0	0	0	0	0	0	0	0	0
180	3	58	ГБУЗ "ОПЦ"	6	18	0	0	6	18	0	0	6	18
181	2	76	ГБУЗ "ЧОКД"	3	42	0	0	3	42	0	0	0	0
182	3	639	ФГБУ "ФЦССХ" Минздрава России (г.Челябинск)	0	0	0	0	0	0	0	0	0	0
183		436	ГБУЗ Челябинское областное патологоанатомическое бюро	0	0								
184		75	ГБУЗ ЧелОблЦентр мед профилактики	0	0								
			Итого: ОБЛАСТЬ	160	1 168	27	342	127	745	6	81	6	18
			ГУЗ										
185	2	89	ГБУЗ "ОКВД № 3"	21	189	0	0	21	189	0	0	0	0
186	2	172	ГБУЗ "ОКВД № 4"	9	81	0	0	9	81	0	0	0	0
187	3	171	ГБУЗ "ООД № 2"	25	212	0	0	25	212	0	0	0	0
188	2	155	ГБУЗ "ООД № 3"	8	41	8	41	0	0	0	0	0	0
			Итого: ГУЗ	63	523	8	41	55	482	0	0	0	0
			ИТОГО по Чел. обл.	2 129	18 336	201	1 894	1 815	15 522	113	920	15	36
			МУ за пределами области										
189		746	ООО МД Проект 2010 г. Уфа	0	0								
190		732	ООО УралКлиничЛечРеабилЦентр г. Н.Тагил	0	0								
191		763	ООО "Дистанционная медицина" г. Москва	0	0								
192		694	ФГБНУ Томский НИМЦ	0	0								
193		770	ФГКУ "СКК "Приволжский" Мин.Обор. РФ	0	0								
			Итого по МУ за пределами ЧО	0	0	0	0	0	0	0	0	0	0
			ИТОГО по ТП ОМС Челябинской обл.	2 129	18 336	201	1 894	1 815	15 522	113	920	15	36

Распределение объемов при

№ п/п	Уровень	Код МО	Наименование МО, территорий	Поликлиника										Скорая медицинская помощь								
				Всего посещений (гр.33+гр.34+ гр.35+гр.36+ гр.37+гр.38+ гр.39+гр.40)	в том числе								Стомато логия (УЕТ)	Количество обращений (включая стомато логические)	Всего, вызовов	в том числе с проведением тромболизиса (из графы 43)	в том числе проведение медицинско й эвакуации (консультаци и) (из графы 43)					
					поликлиника (за искл. стоматологических посещений)				стоматология (пос.)													
					врач. и фельдш. посещения (за искл. однократ. посещений с л/д целью) с проф целью	однократные посещения с л/д целью	врач. и фельдш. посещения с л/д целью (за искл. однократ. пос с л/д)	врач. и фельдш. посещения по неотлож. мед. помощи	посещения с проф. целью (за искл. однократ. посещений с л/д целью)	однократные посещения с л/д целью	посещения с л/д целью (за искл. однократ. пос. с л/д целью)	посещения по неотлож. мед. помощи										
			1	32	33	34	35	36	37	38	39	40	41	42	43	44	45					
			ГОРОДА																			
			Ашинский МР																			
1	2	242	ГБУЗ "Городская больница № 1 г.Аша"	1 884	346	188	1 054	138	56	0	102	0	330	385	105	0	0					
2	1	241	ГБУЗ "Городская больница №2 г.Аша"	851	155	59	519	53	14	0	51	0	196	188	0	0	0					
3	1	244	ГБУЗ "Городская больница г.Сим"	1 280	207	79	816	81	22	0	75	0	331	297	45	0	0					
4	1	243	ГБУЗ "Городская больница г.Миный"	628	110	20	428	54	7	0	9	0	44	146	27	0	0					
5	1	537	ГБУЗ "Кропачевская городская больница"	188	37	0	130	0	0	0	21	0	84	51	15	0	0					
6	1	408	ПАО "Ашинский метзавод"	202	30	12	152	0	0	0	8	0	34	55	0	0	0					
			Итого: Ашинский МР	5 033	885	358	3 099	326	99	0	266	0	1 019	1 122	192	0	0					
			Верхнеуфалейский ГО																			
7	1	198	ГБУЗ "Городская больница г. Верхний Уфалей"	2 225	571	28	1 422	204	0	0	0	0	0	474	111	0	0					
8	1	203	ГБУЗ "Стоматологическая поликлиника г.Верхний Уфалей"	383	0	0	0	0	16	0	367	0	1 442	123	0	0	0					
			Итого: Верхнеуфалейский ГО	2 608	571	28	1 422	204	16	0	367	0	1 442	597	111	0	0					
			Еманжелинский МР																			
9	2	205	ГБУЗ "Городская больница № 1 г.Еманжелинск"	3 049	652	155	1 734	277	50	0	181	0	719	639	112	0	0					
			Итого: Еманжелинский МР	3 049	652	155	1 734	277	50	0	181	0	719	639	112	0	0					
			Златоустовский ГО																			
10	1	134	ГБУЗ "ГБ № 1 г.Златоуст"	1 898	268	17	1 128	162	29	0	294	0	1 781	476	0	0	0					
11	1	135	ГБУЗ "ГБ" № 2 г.Златоуст"	1 515	149	4	993	168	2	0	199	0	1 208	399	0	0	0					
12	2	136	ГБУЗ "ГБ № 3 г.Златоуст"	2 453	239	3	1 680	240	22	0	269	0	1 258	650	0	0	0					
13	2	455	ГБУЗ "Городская больница № 4 г.Златоуст"	1 238	90	14	949	68	0	0	117	0	642	356	0	0	0					
14		139	ГБУЗ ГДБ №1 г.Златоуст	0																		
15	2	140	ГБУЗ "ГДБ г.Златоуст"	4 935	1 568	15	2 619	192	297	0	244	0	859	955	0	0	0					
16		147	ГБУЗ ГДП г.Златоуст	0																		
17	2	142	ГБУЗ "Родильный дом г.Златоуст"	520	90	90	340	0	0	0	0	0	0	114	0	0	0					
18	1	552	ГБУЗ "ВФД г.Златоуст"	66	66	0	0	0	0	0	0	0	0	0	0	0	0					
19	1	674	ГБУЗ "ССМП г.Златоуст"	0	0	0	0	0	0	0	0	0	0	0	513	0	0					
20	1	438	НУЗ "Отделенческая больница ст.Златоуст ОАО "РЖД"	1 108	258	1	654	120	0	0	75	0	628	243	0	0	0					
21		719	ООО Центр семейной медицины "Созвездие"	0																		
22		761	ООО "Здоровье"	0																		
			Итого: Златоустовский ГО	13 733	2 728	144	8 363	950	350	0	1 198	0	6 376	3 193	513	0	0					
			Карабашский ГО																			
23	1	209	ГБУЗ "Городская больница г.Карабаш"	959	161	37	665	72	9	0	15	0	24	228	39	0	0					
			Итого: Карабашский ГО	959	161	37	665	72	9	0	15	0	24	228	39	0	0					
			Карталинский МР																			
24	2	264	Карталинская горбольница	2 767	707	38	1 647	192	53	0	130	0	517	594	162	0	0					
25	1	441	НУЗ "Узловая больница ст. Карталы ОАО "РЖД"	1 021	150	53	615	108	8	0	87	0	379	234	0	0	0					
			Итого: Карталинский МР	3 788	857	91	2 262	300	61	0	217	0	896	828	162	0	0					
			Локомотивный ГО																			
26	1	447	ГБУЗ "Областная больница"поселка Локомотивный	433	72	0	309	30	0	0	22	0	68	111	0	0	0					
			Итого: Локомотивный ГО	433	72	0	309	30	0	0	22	0	68	111	0	0	0					

№ п/п	Уровень	Код МО	Наименование МО, территорий	Поликлиника										Скорая медицинская помощь			
				Всего посещений (гр.33+гр.34+ гр.35+гр.36+ гр.37+гр.38+ гр.39+гр.40)	в том числе								Стомато- логия (УЕТ)	Количество обращений (включая стомато- логические)	Всего, вызовов	в том числе с проведением тромболизиса (из графы 43)	в том числе проведение медицинско- й эвакуации (консультаци- и) (из графы 43)
					поликлиника (за искл. стоматологических посещений)				стоматология (пос.)								
					врач. и фельдш. посещения (за искл. однократ. посещений с л/д целью) с проф целью	однократные посещения с л/д целью	врач. и фельдш. посещения с л/д целью (за искл. однократ. пос с л/д)	врач. и фельдш. посещения по неотлож. мед. помощи	посещения с проф. целью (за искл. однократ. посещений с л/д целью)	однократные посещения с л/д целью	посещения с л/д целью (за искл. однократ. пос. с л/д целью)	посещения по неотлож. мед. помощи					
			1	32	33	34	35	36	37	38	39	40	41	42	43	44	45
			Катав-Ивановский МР														
27	1	278	ГБУЗ "Районная больница г. Катав-Ивановск"	2 503	555	27	1 603	183	17	0	118	0	515	570	105	0	0
			Итого: Катав-Ивановский МР	2 503	555	27	1 603	183	17	0	118	0	515	570	105	0	0
			Копейский ГО														
28	2	148	ГБУЗ "ГБ № 1 г.Копейск"	4 634	716	555	2 870	493	0	0	0	0	0	956	0	0	0
29	1	150	ГБУЗ "Городская больница № 3 г.Копейск"	2 329	522	13	1 572	189	24	0	9	0	47	527	0	0	0
30	1	157	ГБУЗ "ГДП № 1 г.Копейск"	3 588	1 590	6	1 650	174	168	0	0	0	0	550	0	0	0
31	1	158	ГБУЗ "Стоматологическая поликлиника г. Копейск"	1 130	0	0	0	0	88	0	1 042	0	4 134	345	0	0	0
32	1	420	ГБУЗ "ВФД г.Копейск"	63	63	0	0	0	0	0	0	0	0	0	0	0	0
33	1	491	ГБУЗ "ССМП г.Копейск"	0	0	0	0	0	0	0	0	0	0	0	480	0	0
			Итого: Копейский ГО	11 744	2 891	574	6 092	856	280	0	1 051	0	4 181	2 378	480	0	0
			Коркинский МР														
34	2	210	ГБУЗ "Городская больница № 1 г. Коркино"	2 108	266	189	1 304	186	6	0	157	0	615	487	0	0	0
35	1	211	ГБУЗ "Городская больница № 2 г. Коркино"	958	272	11	515	69	30	0	61	0	142	193	0	0	0
36	1	212	ГБУЗ "Городская больница № 3 г. Коркино"	763	168	1	500	0	39	0	55	0	314	185	0	0	0
37	1	213	ГБУЗ "Городская детская больница г. Коркино"	1 052	512	108	236	57	88	0	51	0	183	95	0	0	0
38	1	675	ГБУЗ "Станция скорой медицинской помощи г.Коркино"	0	0	0	0	0	0	0	0	0	0	0	210	0	0
39	1	633	ООО "НоваАрт"	134	0	0	0	0	12	0	122	0	475	41	0	0	0
40	1	740	ООО "НоваАРТ"	124	0	0	0	0	12	0	112	0	429	37	0	0	0
			Итого: Коркинский МР	5 139	1 218	309	2 555	312	187	0	558	0	2 158	1 038	210	0	0
			Кыштымский ГО														
41	2	216	ГБУЗ "Городская больница им. А.П. Силаева г.Кыштым"	3 441	883	46	2 113	252	43	0	104	0	528	738	141	0	0
			Итого: Кыштымский ГО	3 441	883	46	2 113	252	43	0	104	0	528	738	141	0	0
			Магнитогорский ГО														
42	3	159	ГАУЗ "Городская больница № 1 им. Г.И. Дробышева г.Магнитогорск"	3 857	697	2	2 483	675	0	0	0	0	0	860	0	0	0
43	3	590	ГАУЗ "Городская больница № 2 г. Магнитогорск"	2 421													

№ п/п	Уровень	Код МО	Наименование МО, территорий	Поликлиника										Скорая медицинская помощь			
				Всего посещений (гр.33+гр.34+ гр.35+гр.36+ гр.37+гр.38+ гр.39+гр.40)	в том числе								Стоматология (УЕТ)	Количество обращений (включая стоматологические)	Всего, вызовов	в том числе с проведением тромболизиса (из графы 43)	в том числе проведение медицинской эвакуации (консультации) (из графы 43)
					поликлиника (за искл. стоматологических посещений)				стоматология (пос.)								
					врач. и фельдш. посещения (за искл. однократ. посещений с л/д целью) с проф целью	однократные посещения с л/д целью	врач. и фельдш. посещения с л/д целью (за искл. однократ. пос с л/д)	врач. и фельдш. посещения по неотлож. мед. помощи	посещения с проф. целью (за искл. однократ. посещений с л/д целью)	однократные посещения с л/д целью	посещения с л/д целью (за искл. однократ. пос. с л/д целью)	посещения по неотлож. мед. помощи					
			1	32	33	34	35	36	37	38	39	40	41	42	43	44	45
58	2	690	АО "Центр семейной медицины"	0	0	0	0	0	0	0	0	0	0	0	0	0	0
59		671	ООО Медицина плюс	0													
60		709	ООО ЛДЦ МИБС им.С.Березина	0													
61		727	ООО "Рикон"	0													
62		768	ООО "НовоМед"	0													
			Итого: Магнитогорский ГО	32 439	6 926	538	18 783	2 554	891	0	2 657	90	14 521	7 185	1 398	0	9
			Миасский ГО														
63	1	186	ГБУЗ "ГБ № 1 г.Миасс"	2 462	718	14	1 367	165	27	0	171	0	869	513	0	0	0
64	3	187	ГБУЗ "Городская больница № 2 г.Миасс"	8 546	1 733	177	5 811	524	100	0	201	0	1 090	2 004	0	0	0
65	3	188	ГБУЗ "Городская больница № 3 г.Миасс"	1 083	335	21	585	84	21	0	37	0	215	207	0	0	0
66	2	452	ГБУЗ "Городская больница № 4 г.Миасс"	3 377	958	0	1 819	276	101	0	223	0	1 312	681	0	0	0
67	1	451	ГБУЗ "СП г.Миасс"	878	0	0	0	0	53	0	825	0	3 165	275	0	0	0
68	1	193	ГБУЗ "ССМП г.Миасс"	0	0	0	0	0	0	0	0	0	0	0	558	0	0
69	1	433	ФГБУЗ МСЧ № 92 ФМБА России	176	0	0	120	0	0	0	56	0	222	59	0	0	0
70		764	ООО "МРТ ПЛЮС"	0													
			Итого: Миасский ГО	16 522	3 744	212	9 702	1 049	302	0	1 513	0	6 873	3 739	558	0	0
			Озерский ГО														
71	2	453	ФГБУЗ КБ № 71 ФМБА России	7 977	1 865	103	4 843	507	149	0	510	0	1 354	1 781	267	0	0
			Итого: Озерский ГО	7 977	1 865	103	4 843	507	149	0	510	0	1 354	1 781	267	0	0
			Пластовский МР														
72	1	218	ГБУЗ "Городская больница г.Пласт"	1 557	371	8	873	148	46	0	111	0	457	325	84	0	0
			Итого: Пластовский МР	1 557	371	8	873	148	46	0	111	0	457	325	84	0	0
			Саткинский МР														
73	2	404	ГБУЗ "Районная больница г.Сатка"	7 079	1 688	65	3 881	456	209	0	780	0	3 264	1 553	0	0	0
74	1	530	ГБУЗ "ССМП г.Сатка"	0	0	0	0	0	0	0	0	0	0	0	255	0	0
			Итого: Саткинский МР	7 079	1 688	65	3 881	456	209	0	780	0	3 264	1 553	255	0	0
			Снежинский ГО														
75	2	444	ФГБУЗ ЦМСЧ № 15 ФМБА России	4 611	759	417	2 514	291	36	0	594	0	1 554	1 036	156	0	0
76	2	728	ООО "ЯМТ - Снежинск"	22	0	0	22	0	0	0	0	0	0	11	0	0	0
			Итого: Снежинский ГО	4 633	759	417	2 536	291	36	0	594	0	1 554	1 047	156	0	0
			Трехгорный ГО														
77	2	445	ФГБУЗ МСЧ № 72 ФМБА России	2 834	360	333	1 754	177	51	0	159	0	510	638	96	0	0
			Итого: Трехгорный ГО	2 834	360	333	1 754	177	51	0	159	0	510	638	96	0	0
			Троицкий ГО														
78	3	295	ГБУЗ "Областная больница г.Троицк"	5 088	1 382	45	2 892	499	90	0	180	0	535	1 025	321	0	0
			Итого: Троицкий ГО	5 088	1 382	45	2 892	499	90	0	180	0	535	1 025	321	0	0
			Усть-Катавский ГО														
79	1	403	ФГБУЗ МСЧ № 162 ФМБА России	2 442	609	25	1 356	156	16	0	280	0	628	545	84	0	0
			Итого: Усть-Катавский ГО	2 442	609	25	1 356	156	16	0	280	0	628	545	84	0	0
			Челябинский ГО														
80	2	315	ГБУЗ "Областная больница г.Челябуль"	4 887	1 252	78	2 621	408	96	0	432	0	2 272	1 025	177	0	0
81	1	647	ООО "Смайл"	96	0	0	0	0	0	0	96	0	365	32	0	0	0
			Итого: Челябинский ГО	4 983	1 252	78	2 621	408	96	0	528	0	2 637	1 057	177	0	0
			Челябинский ГО														
82	3	79	МАУЗ ОТКЗ ГКБ № 1	6 228	910	162	4 443	457	51	0	205	0	1 449	1 629	0	0	0
83	2	91	МБУЗ ГКБ № 2	4 925	1 436	31	2 853	360	60	0	185	0	1 162	1 066	0	0	0
84	3	456	ГБУЗ "ОКБ № 3"	13 201	1 774	0	10 513	891	21	0	2	0	35	3 482	0	0	0

№ п/п	Уровень	Код МО	Наименование МО, территорий	Поликлиника										Скорая медицинская помощь			
				Всего посещений (гр.33+гр.34+ гр.35+гр.36+ гр.37+гр.38+ гр.39+гр.40)	в том числе								Стомато- логия (УЕТ)	Количество обращений (включая стомато- логические)	Всего, вызовов	в том числе с проведением тромболизиса (из графы 43)	в том числе проведение медицинско- й эвакуации (консультаци- и) (из графы 43)
					поликлиника (за искл. стоматологических посещений)				стоматология (пос.)								
					врач. и фельдш. посещения (за искл. однократ. посещений с л/д целью) с проф целью	однократные посещения с л/д целью	врач. и фельдш. посещения с л/д целью (за искл. однократ. пос с л/д)	врач. и фельдш. посещения по неотлож. мед. помощи	посещения с проф. целью (за искл. однократ. посещений с л/д целью)	однократные посещения с л/д целью	посещения с л/д целью (за искл. однократ. пос. с л/д целью)	посещения по неотлож. мед. помощи					
			1	32	33	34	35	36	37	38	39	40	41	42	43	44	45
85		92	ГБУЗ ОКБ № 4	0													
86	3	93	МБУЗ ГКБ № 5	4 726	698	220	3 369	420	4	0	15	0	94	1 187	0	0	0
87	3	85	МБУЗ ГКБ № 6	7 692	1 677	243	4 924	658	12	0	178	0	1 090	1 791	0	0	0
88	3	88	ФГБОУ ВО ЮУГМУ Минздрава России	1 693	40	0	1 332	0	31	0	290	0	1 694	812	0	0	0
89	3	94	МАУЗ ОЗП ГКБ № 8	6 187	1 182	149	4 222	625	4	0	5	0	35	1 483	0	0	0
90	3	95	МАУЗ ГКБ № 9	2 257	505	38	1 510	204	0	0	0	0	0	529	0	0	0
91	3	86	ГБУЗ "ОКБ № 2"	6 160	1 456	325	3 919	454	0	0	6	0	24	1 308	0	0	0
92	3	413	МАУЗ ГКБ №11	4 996	853	140	3 487	345	29	0	142	0	885	1 273	0	0	0
93	1	96	МБУЗ ГБ № 14	1 514	267	146	915	114	11	0	61	0	384	342	0	0	0
94	1	98	МБУЗ ГБ №16	1 196	358	1	681	90	21	0	45	0	273	255	0	0	0
95	3	440	НУЗ "Дорожная клиническая больница на ст. Челябинск ОАО "РЖД"	6 710	500	69	5 690	354	0	0	97	0	602	2 031	0	0	0
96	3	99	МАУЗ ДГКБ № 1	7 686	3 072	131	3 559	294	428	0	202	0	723	1 302	0	0	0
97	2	439	МБУЗ ДГКБ № 7	3 373	1 418	21	1 496	123	234	0	81	0	387	552	0	0	0
98	3	90	МБУЗ ДГКБ № 8	4 723	2 016	0	1 829	186	222	0	470	0	1 865	807	3	0	3
99	1	119	МБУЗ ГКП № 5	5 375	706	198	3 881	526	42	0	22	0	178	1 370	0	0	0
100		87	МБУЗ ГКП № 7	0													
101	1	122	МБУЗ "ГКП № 8"	3 730	758	166	2 470	255	33	0	48	0	330	886	0	0	0
102	1	417	МБУЗ "ДГКП № 1"	3 272	1 080	92	1 577	135	197	0	191	0	806	614	0	0	0
103	1	125	МБУЗ Детская городская поликлиника № 4	3 807	1 550	93	1 790	0	264	0	110	0	535	668	0	0	0
104	1	415	МБУЗ ДГП № 6	3 139	1 153	11	1 644	144	156	0	31	0	126	588	0	0	0
105	1	127	МБУЗ ДГКП № 8	5 812	2 148	290	2 630	246	316	0	182	0	797	987	0	0	0
106	2	102	МБУЗ "ДГКП № 9"	3 523	1 022	138	2 023	120	130	0	90	0	365	748	0	0	0
107	1	130	МБУЗ СП № 1	498	0	0	0	0	74	0	424	0	2 672	149	0	0	0
108	1	132	ООО "Стоматологическая поликлиника № 3"	650	0	0	0	0	0	0	650	0	3 272	228	0	0	0
109	1	401	ООО "СП № 4"	931	0	0	0	0	0	0	931	0	4 644	326	0	0	0
110	1	133	МБУЗ СП №6	397	0	0	0	0	84	0	313	0	2 406	109	0	0	0
111	1	529	НУЗ "Дорожная стоматологическая поликлиника на ст. Челябинск ОАО "РЖД"	282	0	0	0	0	10	0	272	0	1 434	96	0	0	0
112	1	672	МБУЗ ССМП	0	0	0	0	0	0	0	0	0	0	0	3 718	0	0
113	1	546	ФКУЗ "МСЧ МВД России по Челябинской области"	145	9	3	118	0	4	0	11	0	72	46	0	0	0
114	2	678	ФГБУН УНПЦ РМ ФМБА России	40	0	0	40	0	0	0	0	0	0	20	0	0	0
115	2	635	ООО МЦ "Лотос"	0	0	0	0	0	0	0	0	0	0	0	0	0	0
116	1	634	ООО "Неврологическая клиника доктора Бубновой И.Д"	52	0	0	52	0	0	0	0	0	0	18	0	0	0
117	3	668	ООО МК "ЭФ ЭМ СИ"	0	0	0	0	0	0	0	0	0	0	0	0	0	0
118	2	679	МАУЗ "Центр ВРТ"	0	0	0	0	0	0	0	0	0	0	0	0	0	0
119	2	691	ООО "ЦЕНТР ДИАЛИЗА"	0	0	0	0	0	0	0	0	0	0	0	0	0	0
120	1	641	ЗАО "ВИСВИ"	129	0	0	0	0	6	0	123	0	799	44	0	0	0
121		721	ООО Центр планирования семьи	0													
122		677	ООО "МРТ-Эксперт Челябинск"	0													
123		410	МБУЗ Диагностический центр	0													
124	2	730	ГАУЗ "Областной центр восстановительной медицины и реабилитации "Огонек"	0	0	0	0	0	0	0	0	0	0	0	0	0	0
125	3	733	ООО МЦ "МЕДЕОР"	0	0	0	0	0	0	0	0	0	0	0	0	0	0
126	2	736	ООО "ЦАД 74"	0	0	0	0	0	0	0	0	0	0	0	0	0	0
127	1	737	ГБУЗ "МЦЛМ"	0	0	0	0	0	0	0	0	0	0	0	0	0	0

№ п/п	Уровень	Код МО	Наименование МО, территорий	Поликлиника										Скорая медицинская помощь			
				Всего посещений (гр.33+гр.34+гр.35+гр.36+гр.37+гр.38+гр.39+гр.40)	в том числе								Стоматология (УЕТ)	Количество обращений (включая стоматологические)	Всего, вызовов	в том числе с проведением тромболизиса (из графы 43)	в том числе проведение медицинской эвакуации (консультации) (из графы 43)
					поликлиника (за искл. стоматологических посещений)				стоматология (пос.)								
					врач. и фельдш. посещения (за искл. однократ. посещений с л/д целью) с проф. целью	однократные посещения с л/д целью	врач. и фельдш. посещения с л/д целью (за искл. однократ. пос с л/д)	врач. и фельдш. посещения по неотлож. мед. помощи	посещения с проф. целью (за искл. однократ. посещений с л/д целью)	однократные посещения с л/д целью	посещения с л/д целью (за искл. однократ. пос. с л/д целью)	посещения по неотлож. мед. помощи					
			1	32	33	34	35	36	37	38	39	40	41	42	43	44	45
153	1	334	ГБУЗ "Районная больница с.Кизильское"	1 425	349	6	811	126	34	0	99	0	427	303	75	0	0
			Итого: Кизильский МР	1 425	349	6	811	126	34	0	99	0	427	303	75	0	0
			Красноармейский МР														
154	1	344	МУ "Красноармейская ЦРБ"	2 988	765	229	1 605	228	50	0	111	0	292	570	129	0	0
			Итого: Красноармейский МР	2 988	765	229	1 605	228	50	0	111	0	292	570	129	0	0
			Кунашакский МР														
155	1	354	ГБУЗ "Районная больница с.Кунашак"	2 200	373	90	1 386	152	85	0	114	0	393	500	90	0	0
			Итого: Кунашакский МР	2 200	373	90	1 386	152	85	0	114	0	393	500	90	0	0
			Кусинский МР														
156	1	282	ГБУЗ "Районная больница г.Куса"	1 991	343	9	1 182	162	58	0	237	0	1 050	473	93	0	0
157		280	ГБУЗ Магнитская ГБ	0													
			Итого: Кусинский МР	1 991	343	9	1 182	162	58	0	237	0	1 050	473	93	0	0
			Нагайбакский МР														
158	1	363	ГБУЗ "Районная больница с.Фершампенуаз"	1 372	345	85	717	120	15	0	90	0	339	269	66	0	0
			Итого: Нагайбакский МР	1 372	345	85	717	120	15	0	90	0	339	269	66	0	0
			Нязепетровский МР														
159	1	286	ГБУЗ "Районная больница г.Нязепетровск"	1 321	245	18	790	105	30	0	133	0	503	308	57	0	0
			Итого: Нязепетровский МР	1 321	245	18	790	105	30	0	133	0	503	308	57	0	0
			Октябрьский МР														
160	1	372	МУЗ "Октябрьская ЦРБ"	1 621	348	10	1 051	117	18	0	77	0	185	376	75	0	0
			Итого: Октябрьский МР	1 621	348	10	1 051	117	18	0	77	0	185	376	75	0	0
			Сосновский МР														
161	1	378	МБУЗ Сосновская ЦРБ	4 132	1 352	76	2 115	363	73	0	153	0	594	762	204	0	0
162	1	640	ООО Стоматологическая клиника "Нео-Дент"	9	0	0	0	0	0	0	9	0	36	3	0	0	0
			Итого: Сосновский МР	4 141	1 352	76	2 115	363	73	0	162	0	630	765	204	0	0
			Увельский МР														
163	1	306	ГБУЗ "Районная больница п.Увельский"	1 993	558	0	1 111	180	13	0	131	0	639	412	100	0	0
164		767	ООО "Санаторий Урал"	0													
			Итого: Увельский МР	1 993	558	0	1 111	180	13	0	131	0	639	412	100	0	0
			Уйский МР														
165	1	391	ГБУЗ "Районная больница с.Уйское"	1 771	390	2	1 035	129	29	0	186	0	698	413	75	0	0
			Итого: Уйский МР	1 771	390	2	1 035	129	29	0	186	0	698	413	75	0	0
			Чибаркульский МР														
166		318	ГБУЗ УБ с.Травники	0													
167		317	ГБУЗ УБ с.Кундравы	0													
168		320	ГБУЗ УБ п.Тимирязевский	0													
169		319	ГБУЗ УБ с.Варламово	0													
170		316	ГБУЗ УБ с.Филимоново	0													
171		471	ООО "Курорт "Кисегач"	0													
			Итого: Чибаркульский МР	0	0	0	0	0	0	0	0	0	0	0	0	0	0
			Чесменский МР														
172	1	397	ГБУЗ "Районная больница с.Чесма"	1 489	321	13	897	103	68	0	87	0	404	328	60	0	0
			Итого: Чесменский МР	1 489	321	13	897	103	68	0	87	0	404	328	60	0	0
			Итого: РАЙОНЫ	37 349	9 391	844	21 175	3 069	788	0	2 082	0	8 827	7 736	1 696	0	0
			Областные МУ														
173	3	62	ГБУЗ "ЧОКБ"	2 421	0	0	2 421	0	0	0	0	0	0	1 210	9	0	9
174	3	55	ГБУЗ ЧОДКБ	3 119	1 026	736	1 316	0	27	0	14	0	63	665	6	0	6

№ п/п	Уровень	Код МО	Наименование МО, территорий	Поликлиника										Скорая медицинская помощь			
				Всего посещений (гр.33+гр.34+ гр.35+гр.36+ гр.37+гр.38+ гр.39+гр.40)	в том числе								Стомато- логия (УЕТ)	Количество обращений (включая стомато- логические)	Всего, вызовов	в том числе с проведением тромболизиса (из графы 43)	в том числе проведение медицинско- й эвакуации (консультаци- и) (из графы 43)
					поликлиника (за искл. стоматологических посещений)				стоматология (пос.)								
					врач. и фельдш. посещения (за искл. однократ. посещений с л/д целью) с проф целью	однократные посещения с л/д целью	врач. и фельдш. посещения с л/д целью (за искл. однократ. пос с л/д)	врач. и фельдш. посещения по неотлож. мед. помощи	посещения с проф. целью (за искл. однократ. посещений с л/д целью)	однократные посещения с л/д целью	посещения с л/д целью (за искл. однократ. пос. с л/д целью)	посещения по неотлож. мед. помощи					
			1	32	33	34	35	36	37	38	39	40	41	42	43	44	45
175	3	66	ГБУЗ "ЧОКЦО и ЯМ"	1 850	0	0	1 850	0	0	0	0	0	0	925	0	0	0
176	3	70	ГБУЗ "ЧОККВД"	1 187	454	0	733	0	0	0	0	0	0	369	0	0	0
177	2	63	ГБУЗ "ЧОКТИВВ"	1 203	250	0	858	0	13	0	82	0	355	470	0	0	0
178	2	65	ГБУЗ "ОСП"	1 996	0	0	0	0	117	0	1 681	198	6 730	829	0	0	0
179	2	468	ГБУЗ "ЧОЦР"	0	0	0	0	0	0	0	0	0	0	0	0	0	0
180	3	58	ГБУЗ "ОПЦ"	781	359	9	389	0	8	0	16	0	75	202	0	0	0
181	2	76	ГБУЗ "ЧОКД"	445	39	0	406	0	0	0	0	0	0	203	0	0	0
182	3	639	ФГБУ "ФЦССХ" Минздрава России (г.Челябинск)	202	0	0	202	0	0	0	0	0	0	101	0	0	0
183		436	ГБУЗ Челябинское областное патологоанатомическое бюро	0													
184		75	ГБУЗ ЧелОблЦентр мед профилактики	0													
			Итого: ОБЛАСТЬ	13 204	2 128	745	8 175	0	165	0	1 793	198	7 223	4 974	15	0	15
			ГУЗ														
185	2	89	ГБУЗ "ОКВД № 3"	3 894	721	632	2 541	0	0	0	0	0	0	895	0	0	0
186	2	172	ГБУЗ "ОКВД № 4"	1 650	804	0	846	0	0	0	0	0	0	298	0	0	0
187	3	171	ГБУЗ "ООД № 2"	430	0	0	430	0	0	0	0	0	0	215	0	0	0
188	2	155	ГБУЗ "ООД № 3"	150	0	0	150	0	0	0	0	0	0	75	0	0	0
			Итого: ГУЗ	6 124	1 525	632	3 967	0	0	0	0	0	0	1 483	0	0	0
			ИТОГО по Чел. обл.	315 454	71 464	8 481	187 277	20 596	6 450	0	20 898	288	96 289	72 575	11 051	0	27
			МУ за пределами области														
189		746	ООО МД Проект 2010 г. Уфа	0													
190		732	ООО УралКлиничЛечРеабилЦентр г. Н.Тагил	0													
191		763	ООО "Дистанционная медицина" г. Москва	0													
192		694	ФГБНУ Томский НИМЦ	0													
193		770	ФГКУ "СКС "Приволжский" Мин.Обор. РФ	0													
			Итого по МУ за пределами ЧО	0	0	0	0	0	0	0	0	0	0	0	0	0	0
			ИТОГО по ТП ОМС Челябинской обл.	315 454	71 464	8 481	187 277	20 596	6 450	0	20 898	288	96 289	72 575	11 051	0	27

АльфаСтрахование-ОМС
на 2018 год

[illegible]

№ п/п	Уровень	Код МО	Наименование МО, территорий	Всего по диспансеризации		в т.ч.								Всего по проф.осмотрам		в т.ч.			
						Диспансеризация взрослого населения		Диспансеризация студентов очной формы обучения		Диспансеризация участников ВОВ и приравненных к ним лиц		Диспансеризация детей-сирот				Профилактические осмотры взрослого населения		Медицинские осмотры несовершеннолетних (профилактические, периодические, предварительные)	
				Кол-во посещений (гр.7+гр.9+гр.11+ гр.13)	Кол-во случаев (гр.8+гр.10+ гр.12+ гр.14)	Кол-во посещений	Кол-во случаев	Кол-во посещений	Кол-во случаев	Кол-во посещений	Кол-во случаев	Кол-во посещений	Кол-во случаев	Кол-во посещений	Кол-во случаев (гр.17+гр.19)	Кол-во случаев (гр.18+гр.20)	Кол-во посещений	Кол-во случаев	Кол-во посещений
1	2	3	4	5	6	7	8	9	10	11	12	13	14	15	16	17	18	19	20
142	1	769	ООО "ТИМЕНЕЙ"	0	0	0	0	0	0	0	0	0	0	0	0	0	0	0	0
			Итого: Челябинский ГО	180 373	130 075	163 260	125 003	4 115	3 350	259	175	12 739	1 547	502 790	158 221	44 726	44 771	458 064	113 456
			Южноуральский ГО																
143	2	222	ГБУЗ "Городская больница г.Южноуральск"	4 773	3 639	4 605	3 568	0	0	168	71	0	0	15 295	4 549	971	973	14 324	3 576
			Итого: Южноуральский ГО	4 773	3 639	4 605	3 568	0	0	168	71	0	0	15 295	4 549	971	973	14 324	3 576
			Итого: ГОРОДА	427 497	302 654	381 195	291 038	6 539	5 624	2 593	1 471	37 170	4 521	1 199 429	365 557	90 116	89 916	1 109 313	275 641
			РАЙОНЫ																
			Агаповский МР																
144	1	224	МУЗ Агаповская ЦРБ администрации Агаповского муниципального района	4 550	3 160	3 984	3 069	0	0	36	36	530	55	11 672	3 540	827	828	10 845	2 712
			Итого: Агаповский МР	4 550	3 160	3 984	3 069	0	0	36	36	530	55	11 672	3 540	827	828	10 845	2 712
			Аргаяшский МР																
145	1	234	ГБУЗ "Районная больница с.Аргаяш"	5 058	3 787	4 922	3 705	0	0	136	82	0	0	17 501	5 125	1 015	1 006	16 486	4 119
			Итого: Аргаяшский МР	5 058	3 787	4 922	3 705	0	0	136	82	0	0	17 501	5 125	1 015	1 006	16 486	4 119
			Брединский МР																
146	1	248	ГБУЗ "Районная больница п.Бреды"	3 542	2 381	2 975	2 294	0	0	59	27	508	60	8 716	2 638	612	612	8 104	2 026
			Итого: Брединский МР	3 542	2 381	2 975	2 294	0	0	59	27	508	60	8 716	2 638	612	612	8 104	2 026
			Варненский МР																
147	2	324	ГБУЗ "Районная больница с.Варна"	3 714	2 539	3 224	2 460	0	0	57	31	433	48	10 776	3 198	661	666	10 115	2 532
			Итого: Варненский МР	3 714	2 539	3 224	2 460	0	0	57	31	433	48	10 776	3 198	661	666	10 115	2 532
			Верхнеуральский МР																
148	1	257	ГБУЗ "Районная больница г.Верхнеуральск"	5 169	3 468	4 405	3 372	40	20	20	4	704	72	13 176	3 660	899	900	12 277	2 760
149	1	734	ООО "Санаторий "Карагайский бор"	0	0	0	0	0	0	0	0	0	0	0	0	0	0	0	0
			Итого: Верхнеуральский МР	5 169	3 468	4 405	3 372	40	20	20	4	704	72	13 176	3 660	899	900	12 277	2 760
			Е																

№ п/п	Уровень	Код МО	Наименование МО, территорий	Всего по диспансеризации		в т.ч.								Всего по проф.осмотрам		в т.ч.					
						Диспансеризация взрослого населения		Диспансеризация студентов очной формы обучения		Диспансеризация участников ВОВ и приравненных к ним лиц		Диспансеризация детей-сирот				Профилактические осмотры взрослого населения		Медицинские осмотры несовершеннолетних (профилактические, периодические, предварительные)			
						Кол-во посещений	Кол-во случаев	Кол-во посещений	Кол-во случаев	Кол-во посещений	Кол-во случаев	Кол-во посещений	Кол-во случаев			Кол-во посещений	Кол-во случаев	Кол-во посещений	Кол-во случаев		
1	2	3	4	5	6	7	8	9	10	11	12	13	14	15	16	17	18	19	20		
160	1	372	МУЗ "Октябрьская ЦРБ"	2 645	1 981	2 609	1 969	0	0	36	12	0	0	6 012	1 901	530	531	5 482	1 370		
			Итого: Октябрьский МР	2 645	1 981	2 609	1 969	0	0	36	12	0	0	6 012	1 901	530	531	5 482	1 370		
			Сосновский МР																		
161	1	378	МБУЗ Сосновская ЦРБ	8 372	5 891	7 222	5 656	237	84	159	61	754	90	28 536	8 271	1 528	1 526	27 008	6 745		
162	1	640	ООО Стоматологическая клиника "Нео-Дент"	0	0	0	0	0	0	0	0	0	0	0	0	0	0	0	0		
			Итого: Сосновский МР	8 372	5 891	7 222	5 656	237	84	159	61	754	90	28 536	8 271	1 528	1 526	27 008	6 745		
			Увельский МР																		
163	1	306	ГБУЗ "Районная больница п.Увельский"	4 392	3 008	3 711	2 862	0	0	110	84	571	62	15 445	3 808	796	780	14 649	3 028		
164	1	767	ОАО "Санаторий Урал"	0	0	0	0	0	0	0	0	0	0	0	0	0	0	0	0		
			Итого: Увельский МР	4 392	3 008	3 711	2 862	0	0	110	84	571	62	15 445	3 808	796	780	14 649	3 028		
			Уйский МР																		
165	1	391	ГБУЗ "Районная больница с.Уйское"	3 547	2 225	2 696	2 100	0	0	107	41	744	84	7 867	2 411	577	575	7 290	1 836		
			Итого: Уйский МР	3 547	2 225	2 696	2 100	0	0	107	41	744	84	7 867	2 411	577	575	7 290	1 836		
			Чебаркульский МР																		
166	1	318	ГБУЗ "Участковая больница с.Травники"	0	0	0	0	0	0	0	0	0	0	0	0	0	0	0	0		
167	1	317	ГБУЗ "Участковая больница с. Кундрavy"	0	0	0	0	0	0	0	0	0	0	0	0	0	0	0	0		
168	1	320	ГБУЗ "Участковая больница п. Тимирязевский"	0	0	0	0	0	0	0	0	0	0	0	0	0	0	0	0		
169	1	319	ГБУЗ "Участковая больница с.Варламово"	0	0	0	0	0	0	0	0	0	0	0	0	0	0	0	0		
170	1	316	ГБУЗ "Участковая больница с.Филимоново"	0	0	0	0	0	0	0	0	0	0	0	0	0	0	0	0		
171		471	ООО "Курорт "Кисегач"	0	0									0	0						
			Итого: Чебаркульский МР	0	0	0	0	0	0	0	0	0	0	0	0	0	0	0	0		
			Чесменский МР																		
172	1	397	ГБУЗ "Районная больница с. Чесма"	2 700	1 753	2 200	1 685	0	0	0	0	500	68	7 195	2 123	448	447	6 747	1 676		
			Итого: Чесменский МР	2 700	1 753	2 200	1 685	0	0	0	0	500	68	7 195	2 123	448	447	6 747	1 676		
			Итого: РАЙОНЫ	71 279	50 811	63 860	49 080	550	320	1 669	819	5 200	592	202 728	59 756	13 412	13 375	189 316	46 381		
			Областные МУ																		
173	3	62	ГБУЗ "ЧОКБ"	0	0	0	0	0	0	0	0	0	0	0	0	0	0	0	0		
174	3	55	ГБУЗ ЧОДКБ	15 837	1 924	0	0	0	0	0	0	15 837	1 924	29 498	7 375	0	0	29 498	7 375		
175	3	66	ГБУЗ "ЧОКЦО и ЯМ"	0	0	0	0	0	0	0	0	0	0	0	0	0	0	0	0		
176	3	70	ГБУЗ "ЧОККВД"	0	0	0	0	0	0	0	0	0	0	0	0	0	0	0	0		
177	2	63	ГБУЗ "ЧОКГТВВ"	0	0	0	0	0	0	0	0	0	0	0	0	0	0	0	0		
178	2	65	ГБУЗ "ОСП"	0	0	0	0	0	0	0	0	0	0	0	0	0	0	0	0		
179	2	468	ГБУЗ "ЧОЦР"	0	0	0	0	0	0	0	0	0	0	0	0	0	0	0	0		
180	3	58	ГБУЗ "ОПЦ"	0	0	0	0	0	0	0	0	0	0	0	0	0	0	0	0		
181	2	76	ГБУЗ "ЧОКД"	0	0	0	0	0	0	0	0	0	0	0	0	0	0	0	0		
182	3	639	ФГБУ "ФЦССХ" Минздрава России (г.Челябинск)	0	0	0	0	0	0	0	0	0	0	0	0	0	0	0	0		
183		436	ГБУЗ Челябинское областное патологоанатомическое бюро	0	0									0	0						
184		75	ГБУЗ ЧелОблЦентр мед профилактики	0	0									0	0						
			Итого: ОБЛАСТЬ	15 837	1 924	0	0	0	0	0	0	15 837	1 924	29 498	7 375	0	0	29 498	7 375		
			ГУЗ																		
185	2	89	ГБУЗ "ОКВД № 3"	0	0	0	0	0	0	0	0	0	0	0	0	0	0	0	0		
186	2	172	ГБУЗ "ОКВД № 4"	0	0	0	0	0	0	0	0	0	0	0	0	0	0	0	0		
187	3	171	ГБУЗ "ООД № 2"	0	0	0	0	0	0	0	0	0	0	0	0	0	0	0	0		
188	2	155	ГБУЗ "ООД № 3"	0	0	0	0	0	0	0	0	0	0	0	0	0	0	0	0		
			Итого: ГУЗ	0	0	0	0	0	0	0	0	0	0	0	0	0	0	0	0		
			ИТОГО по Чел. обл.	514 613	355 389	445 055	340 118	7 089	5 944	4 262	2 290	58 207	7 037	1 431 655	432 688	103 528	103 291	1 328 127	329 397		
			МУ за пределами области																		
189	0	746	ООО "МД Проект 2010"	0	0	0	0	0	0	0	0	0	0	0	0	0	0	0	0		
190	3	732	ООО "УКЛРЦ"	0	0	0	0	0	0	0	0	0	0	0	0	0	0	0	0		
191		763	ООО "Дистанционная медицина" г. Москва	0	0									0	0						

№ п/п	Уровень	Код МО	Наименование МО, территорий	Всего по диспансеризации		в т.ч.								Всего по проф.осмотрам		в т.ч.			
						Диспансеризация взрослого населения		Диспансеризация студентов очной формы обучения		Диспансеризация участников ВОВ и приравненных к ним лиц		Диспансеризация детей- сирот				Профилактические осмотры взрослого населения		Медицинские осмотры несовершеннолетних (профилак- е, периодические, предварительные)	
				Кол-во посещений (гр.7+гр.9+ гр.11+ гр.13)	Кол-во случаев (гр.8+гр.10+ гр.12+ гр.14)	Кол-во посещений	Кол-во случаев	Кол-во посещений	Кол-во случаев	Кол-во посещений	Кол-во случаев	Кол-во посещений	Кол-во случаев	Кол-во посещений (гр.17+гр.19)	Кол-во случаев (гр.18+гр.20)	Кол-во посещений	Кол-во случаев	Кол-во посещений	Кол-во случаев
1	2	3	4	5	6	7	8	9	10	11	12	13	14	15	16	17	18	19	20
192		694	ФГБНУ Томский НИМЦ	0	0									0	0				
193		770	ФГКУ "СКК "Приволжский" Мин.Обор. РФ	0	0									0	0				
			Итого по МУ за пределами ЧО	0	0	0	0	0	0	0	0	0	0	0	0	0	0	0	0
			ИТОГО по ТП ОМС Челябинской обл.	514 613	355 389	445 055	340 118	7 089	5 944	4 262	2 290	58 207	7 037	1 431 655	432 688	103 528	103 291	1 328 127	329 397

Распределение объемов предоста

№ п/п	Уровень	Код МО	Наименование МО, территорий	Центры здоровья, кол-во посещений	Консультативно-диагн. центры, кол-во посещений	Радиолог ПЭТ, кол-во посещений	Радиолог ОФЭКТ, кол-во посещений	акушер-гинеколог с проведением ультразвук. скрининга в 1 триместре беременности, кол-во посещений	акушер-гинеколог с проведением ультразвук. скрининга во 2 триместре беременности, кол-во посещений	акушер-гинеколог с проведением биохимич. скрининга, кол-во посещений	Средний мед. персонал (в т.ч. фельдшера ФАП и неотложной м.п.), кол-во посещений
1	2	3	4	21	22	23	24	25	26	27	28
			ГОРОДА								
			Ашинский МР								
1	2	242	ГБУЗ "Городская больница № 1 г.Аша"	0	0	0	0	180	233	0	14 380
2	1	241	ГБУЗ "Городская больница №2 г.Аша"	0	0	0	0	0	0	0	7 488
3	1	244	ГБУЗ "Городская больница г.Сим"	0	0	0	0	0	0	0	20 931
4	1	243	ГБУЗ "Городская больница г.Миньяр"	0	0	0	0	0	0	0	12 021
5	1	537	ГБУЗ "Кропачевская городская больница"	0	0	0	0	0	0	0	4 272
6	1	408	ПАО "Ашинский метзавод"	0	0	0	0	0	0	0	0
			Итого: Ашинский МР	0	0	0	0	180	233	0	59 092
			Верхнеуфалейский ГО								
7	1	198	ГБУЗ "Городская больница г. Верхний Уфалей"	554	0	0	0	372	420	0	40 837
8	1	203	ГБУЗ "Стоматологическая поликлиника г.Верхний Уфалей"	0	0	0	0	0	0	0	0
			Итого: Верхнеуфалейский ГО	554	0	0	0	372	420	0	40 837
			Еманжелинский МР								
9	2	205	ГБУЗ "Городская больница № 1 г.Еманжелинск"	0	0	0	0	0	0	0	39 182
			Итого: Еманжелинский МР	0	0	0	0	0	0	0	39 182
			Златоустовский ГО								
10	1	134	ГБУЗ "ГБ № 1 г.Златоуст"	0	0	0	0	0	0	0	38 310
11	1	135	ГБУЗ "ГБ" № 2 г.Златоуст"	0	0	0	0	0	0	0	28 127
12	2	136	ГБУЗ "ГБ № 3 г.Златоуст"	0	0	0	0	0	0	0	40 079
13	2	455	ГБУЗ "Городская больница № 4 г.Златоуст"	0	0	0	0	0	0	0	12 520
14		139	ГБУЗ ГДБ №1 г.Златоуст								
15	2	140	ГБУЗ "ГДБ г.Златоуст"	0	0	0	0	0	0	0	66 425
16		147	ГБУЗ ГДП г.Златоуст								
17	2	142	ГБУЗ "Родильный дом г.Златоуст"	0	0	0	0	672	736	0	4 731
18	1	552	ГБУЗ "ВФД г.Златоуст"	2 940	0	0	0	0	0	0	0
19	1	674	ГБУЗ "ССМП г.Златоуст"	0	0	0	0	0	0	0	0
20	1	438	НУЗ "Отделенческая больница ст.Златоуст ОАО "РЖД"	0	0	0	0	0	0	0	12 223
21		719	ООО Центр семейной медицины "Созвездие"								
22		761	ООО "Здоровье"								
			Итого: Златоустовский ГО	2 940	0	0	0	672	736	0	202 415
			Карабашский ГО								
23	1	209	ГБУЗ "Городская больница г.Карабаш"	0	0	0	0	0	0	0	16 298
			Итого: Карабашский ГО	0	0	0	0	0	0	0	16 298
			Карталинский МР								
24	2	264	Карталинская горбольница	0	0	0	0	0	0	0	35 674
25	1	441	НУЗ "Узловая больница ст. Карталы ОАО "РЖД"	0	0	0	0	0	0	0	10 905
			Итого: Карталинский МР	0	0	0	0	0	0	0	46 579
			Локомотивный ГО								
26	1	447	ГБУЗ "Областная больница"поселка Локомотивный	0	0	0	0	0	0	0	690
			Итого: Локомотивный ГО	0	0	0	0	0	0	0	690
			Катав-Ивановский МР								
27	1	278	ГБУЗ "Районная больница г. Катав-Ивановск"	0	0	0	0	0	0	0	32 545
			Итого: Катав-Ивановский МР	0	0	0	0	0	0	0	32 545
			Копейский ГО								

№ п/п	Уровень	Код МО	Наименование МО, территорий	Центры здоровья, кол-во посещений	Консультати вно-диагн. центры, кол-во посещений	Радиолог ПЭТ, кол-во посещений	Радиолог ОФЭКТ, кол-во посещений	акушер-гинеколог с проведением ультразвук. скрининга в 1 триместре беременности, кол-во посещений	акушер-гинеколог с проведением ультразвук. скрининга во 2 триместре беременности, кол-во посещений	акушер-гинеколог с проведением биохимич. скрининга, кол-во посещений	Средний мед. персонал (в т.ч. фельдшера ФАП и неотложной м.п.), кол-во посещений
1	2	3	4	21	22	23	24	25	26	27	28
28	2	148	ГБУЗ "ГБ № 1 г.Копейск"	0	0	0	0	612	672	0	39 215
29	1	150	ГБУЗ "Городская больница № 3 г.Копейск"	0	0	0	0	0	0	0	14 569
30	1	157	ГБУЗ "ГДП № 1 г.Копейск"	0	0	0	0	0	0	0	27 282
31	1	158	ГБУЗ "Стоматологическая поликлиника г. Копейск"	0	0	0	0	0	0	0	0
32	1	420	ГБУЗ "ВФД г.Копейск"	2 800	0	0	0	0	0	0	0
33	1	491	ГБУЗ "ССМП г.Копейск"	0	0	0	0	0	0	0	0
			Итого: Копейский ГО	2 800	0	0	0	612	672	0	81 066
			Коркинский МР								
34	2	210	ГБУЗ "Городская больница № 1 г. Коркино"	932	0	0	0	882	995	0	26 678
35	1	211	ГБУЗ "Городская больница № 2 г. Коркино"	0	0	0	0	0	0	0	3 464
36	1	212	ГБУЗ "Городская больница № 3 г. Коркино"	0	0	0	0	0	0	0	6 556
37	1	213	ГБУЗ "Городская детская больница г. Коркино"	0	0	0	0	0	0	0	2 822
38	1	675	ГБУЗ "Станция скорой медицинской помощи г.Коркино"	0	0	0	0	0	0	0	0
39	1	633	ООО "НоваАрт"	0	0	0	0	0	0	0	0
40	1	740	ООО "НоваАРТ"	0	0	0	0	0	0	0	0
			Итого: Коркинский МР	932	0	0	0	882	995	0	39 520
			Кыштымский ГО								
41	2	216	ГБУЗ "Городская больница им. А.П. Силаева г.Кыштым"	1 156	0	0	0	0	0	0	35 110
			Итого: Кыштымский ГО	1 156	0	0	0	0	0	0	35 110
			Магнитогорский ГО								
42	3	159	ГАУЗ "Городская больница № 1 им. Г.И. Дробышева г.Магнитогорск"	0	0	0	0	0	0	0	67 774
43	3	590	ГАУЗ "Городская больница № 2 г. Магнитогорск"	0	0	0	0	0	0	0	54 548
44	3	161	ГАУЗ "Городская больница № 3 г.Магнитогорск"	3 031	0	0	0	0	0	0	111 653
45	3	164	ГАУЗ "Детская городская больница г.Магнитогорск"	2 790	0	0	0	0	0	0	54 231
46	3	160	АНО "ЦКМСЧ"	0	3 156	0	0	0	0	0	46 025
47	2	165	ГАУЗ "Родильный дом № 1 г.Магнитогорск"	0	0	0	0	588	605	0	0
48	2	166	ГБУЗ "Родильный дом № 2 г. Магнитогорск"	0	0	0	0	1 189	1 271	0	0
49	2	167	ГБУЗ "Родильный дом № 3 г. Магнитогорск"	0	0	0	0	709	709	0	0
50	1	178	ГБУЗ "Детская городская поликлиника № 2 г.Магнитогорск"	3 032	0	0	0	0	0	0	27 997
51	1	184	ГБУЗ "Детская городская поликлиника № 1 г.Магнитогорск"	0	0	0	0	0	0	0	22 286
52	1	179	ГБУЗ "Детская городская поликлиника № 3 г.Магнитогорск"	0	0	0	0	0	0	0	9 551
53	1	182	ГБУЗ "Стоматологическая поликлиника № 2 г.Магнитогорск"	0	0	0	0	0	0	0	0
54	1	183	ГБУЗ "Стоматологическая поликлиника № 1 г.Магнитогорск"	0	0	0	0	0	0	0	0
55	1	180	ГБУЗ "Детская стоматологическая поликлиника г.Магнитогорск"	0	0	0	0	0	0	0	0
56	1	676	ГБУЗ "Станция скорой медицинской помощи г.Магнитогорск"	0	0	0	0	0	0	0	0
57	2	712	ООО "ДНК КЛИНИКА"	0	0	0	0	0	0	0	0
58	2	690	АО "Центр семейной медицины"	0	0	0	0	0	0	0	0
59		671	ООО Медицина плюс								
60		709	ООО ЛДЦ МИБС им.С.Березина								
61		727	ООО "Рикон"								
62		768	ООО "НовоМед"								
			Итого: Магнитогорский ГО	8 853	3 156	0	0	2 486	2 585	0	394 065
			Миасский ГО								

№ п/п	Уровень	Код МО	Наименование МО, территорий	Центры здоровья, кол-во посещений	Консультати вно-диагн. центры, кол-во посещений	Радиолог ПЭТ, кол-во посещений	Радиолог ОФЭКТ, кол-во посещений	акушер- гинеколог с проведением ультразвук. скрининга в 1 триместре беременности, кол-во посещений	акушер- гинеколог с проведением ультразвук. скрининга во 2 триместре беременности, кол-во посещений	акушер- гинеколог с проведением биохимич. скрининга, кол-во посещений	Средний мед. персонал (в т.ч. фельдшера ФАП и неотложной м.п.), кол-во посещений
1	2	3	4	21	22	23	24	25	26	27	28
63	1	186	ГБУЗ "ГБ № 1 г.Миасс"	0	0	0	0	0	0	0	33 424
64	3	187	ГБУЗ "Городская больница № 2 г.Миасс"	1 960	0	0	0	1 167	439	0	67 297
65	3	188	ГБУЗ "Городская больница № 3 г.Миасс"	0	0	0	0	0	0	0	7 749
66	2	452	ГБУЗ "Городская больница № 4 г.Миасс"	0	7 014	0	0	0	0	0	25 055
67	1	451	ГБУЗ "СП г.Миасс"	0	0	0	0	0	0	0	0
68	1	193	ГБУЗ "ССМП г.Миасс"	0	0	0	0	0	0	0	0
69	1	433	ФГБУЗ МСЧ № 92 ФМБА России	0	0	0	0	0	0	0	0
70		764	ООО "МРТ ПЛЮС"								
			Итого: Миасский ГО	1 960	7 014	0	0	1 167	439	0	133 525
			Озерский ГО								
71	2	453	ФГБУЗ КБ № 71 ФМБА России	0	0	0	0	0	0	0	18 888
			Итого: Озерский ГО	0	0	0	0	0	0	0	18 888
			Пластовский МР								
72	1	218	ГБУЗ "Городская больница г.Пласт"	0	0	0	0	0	0	0	10 610
			Итого: Пластовский МР	0	0	0	0	0	0	0	10 610
			Саткинский МР								
73	2	404	ГБУЗ "Районная больница г.Сатка"	0	0	0	0	516	540	0	83 066
74	1	530	ГБУЗ "ССМП г.Сатка"	0	0	0	0	0	0	0	0
			Итого: Саткинский МР	0	0	0	0	516	540	0	83 066
			Снежинский ГО								
75	2	444	ФГБУЗ ЦМСЧ № 15 ФМБА России	0	0	0	0	0	0	0	0
76	2	728	ООО "ЯМТ - Снежинск"	0	0	932	0	0	0	0	0
			Итого: Снежинский ГО	0	0	932	0	0	0	0	0
			Трехгорный ГО								
77	2	445	ФГБУЗ МСЧ № 72 ФМБА России	0	0	0	0	0	0	0	8 243
			Итого: Трехгорный ГО	0	0	0	0	0	0	0	8 243
			Троицкий ГО								
78	3	295	ГБУЗ "Областная больница г.Троицк"	0	0	0	0	517	554	0	99 190
			Итого: Троицкий ГО	0	0	0	0	517	554	0	99 190
			Усть-Катавский ГО								
79	1	403	ФГБУЗ МСЧ № 162 ФМБА России	0	0	0	0	0	0	0	14 063
			Итого: Усть-Катавский ГО	0	0	0	0	0	0	0	14 063
			Чебаркульский ГО								
80	2	315	ГБУЗ "Областная больница г.Чебаркуль"	2 370	0	0	0	0	0	0	49 310
81	1	647	ООО "Смайл"	0	0	0	0	0	0	0	0
			Итого: Чебаркульский ГО	2 370	0	0	0	0	0	0	49 310
			Челябинский ГО								
82	3	79	МАУЗ ОТКЗ ГКБ № 1	0	0	0	0	0	0	0	22 754
83	2	91	МБУЗ ГКБ № 2	5 604	0	0	0	0	0	0	16 039
84	3	456	ГБУЗ "ОКБ № 3"	0	27 052	0	0	1 168	1 271	0	34 406
85	2	92	ГБУЗ "ОКБ № 4"	0	0	0	0	0	0	0	0
86	3	93	МБУЗ ГКБ № 5	0	0	0	0	1 453	1 640	0	9 877
87	3	85	МБУЗ ГКБ № 6	6 081	0	0	0	995	1 168	0	24 618
88	3	88	ФГБОУ ВО ЮУГМУ Минздрава России	0	0	0	0	0	0	0	0
89	3	94	МАУЗ ОЗП ГКБ № 8	0	0	0	0	1 208	1 168	0	27 830
90	3	95	МАУЗ ГКБ № 9	0	0	0	0	1 076	1 208	0	6 942
91	3	86	ГБУЗ "ОКБ № 2"	0	0	0	0	604	656	0	3 876
92	3	413	МАУЗ ГКБ №11	3 284	0	0	0	0	0	0	15 355
93	1	96	МБУЗ ГБ № 14	0	0	0	0	0	0	0	6 156
94	1	98	МБУЗ ГБ №16	0	0	0	0	0	0	0	5 373

№ п/п	Уровень	Код МО	Наименование МО, территорий	Центры здоровья, кол-во посещений	Консультативно-диагн. центры, кол-во посещений	Радиолог ПЭТ, кол-во посещений	Радиолог ОФЭКТ, кол-во посещений	акушер-гинеколог с проведением ультразвук. скрининга в 1 триместре беременности, кол-во посещений	акушер-гинеколог с проведением ультразвук. скрининга во 2 триместре беременности, кол-во посещений	акушер-гинеколог с проведением биохимич. скрининга, кол-во посещений	Средний мед. персонал (в т.ч. фельдшера ФАП и неотложной м.п.), кол-во посещений
1	2	3	4	21	22	23	24	25	26	27	28
95	3	440	НУЗ "Дорожная клиническая больница на ст.Челябинск ОАО "РЖД"	0	0	0	0	0	0	0	20 369
96	3	99	МАУЗ ДГКБ № 1	0	0	0	0	0	0	0	39 518
97	2	439	МБУЗ ДГКБ № 7	0	0	0	0	0	0	0	2 137
98	3	90	МБУЗ ДГКБ № 8	0	0	0	0	0	0	0	16 901
99	1	119	МБУЗ ГКП № 5	2 572	0	0	0	0	0	0	23 417
100	1	87	МБУЗ ГКП № 7	0	0	0	0	0	0	0	0
101	1	122	МБУЗ "ГКП № 8"	0	0	0	0	0	0	0	27 950
102	1	417	МБУЗ "ДГКП № 1"	0	0	0	0	0	0	0	4 075
103	1	125	МБУЗ Детская городская поликлиника № 4	0	0	0	0	0	0	0	14 627
104	1	415	МБУЗ ДГП № 6	0	0	0	0	0	0	0	0
105	1	127	МБУЗ ДГКП № 8	3 696	0	0	0	0	0	0	26 771
106	2	102	МБУЗ "ДГКП № 9"	0	32 666	0	0	0	0	0	852
107	1	130	МБУЗ СП № 1	0	0	0	0	0	0	0	0
108	1	132	ООО "Стоматологическая поликлиника № 3"	0	0	0	0	0	0	0	0
109	1	401	ООО "СП № 4"	0	0	0	0	0	0	0	0
110	1	133	МБУЗ СП № 6	0	0	0	0	0	0	0	0
111	1	529	НУЗ "Дорожная стоматологическая поликлиника на ст. Челябинск ОАО "РЖД"	0	0	0	0	0	0	0	0
112	1	672	МБУЗ ССМП	0	0	0	0	0	0	0	0
113	1	546	ФКУЗ "МСЧ МВД России по Челябинской области"	0	0	0	0	0	0	0	0
114	2	678	ФГБУН УНПЦ РМ ФМБА России	0	0	0	0	0	0	0	0
115	2	635	ООО МЦ "Лотос"	0	0	0	0	0	0	0	0
116	1	634	ООО "Неврологическая клиника доктора Бубновой И.Д"	0	0	0	0	0	0	0	0
117	3	668	ООО МК "ЭФ ЭМ СИ"	0	0	0	0	0	0	0	0
118	2	679	МАУЗ "Центр ВРТ"	0	0	0	0	0	0	0	0
119	2	691	ООО "ЦЕНТР ДИАЛИЗА"	0	0	0	0	0	0	0	0
120	1	641	ЗАО "ВИСВИ"	0	0	0	0	0	0	0	0
121	2	721	ООО "ЦПС"	0	0	0	0	0	0	0	0
122		677	ООО "МРТ-Эксперт Челябинск"								
123		410	МБУЗ Диагностический центр								
124	2	730	ГАУЗ "Областной центр восстановительной медицины и реабилитации "Огонек"	0	0	0	0	0	0	0	0
125	3	733	ООО МЦ "МЕДЕОР"	0	0	0	0	0	0	0	0
126	2	736	ООО "ЦАД 74"	0	0	0	0	0	0	0	0
127	1	737	ГБУЗ "МЦИМ"	0	0	0	0	0	0	0	0
128	2	749	ГБУЗ "Центр медицинской реабилитации "Вдохновение"	0	0	0	0	0	0	0	0
129	1	698	МБОУ "Лицей № 11 г.Челябинска"	0	0	0	0	0	0	0	0
130	1	738	ООО "ЕВРОДЕНТ"	0	0	0	0	0	0	0	0
131	3	689	ООО "Канон"	0	0	0	0	0	0	0	0
132	2	747	ООО "ЦАГ № 1"	0	0	0	0	0	0	0	0
133	2	756	ООО "Эксперт"	0	0	0	0	0	0	0	0
134		658	ООО ЛДЦ МИБС-Челябинск								
135	1	752	ООО "Фортуна"	0	0	0	0	0	0	0	0
136	1	771	ООО "Полимедика Челябинск"	0	0	0	0	0	0	0	67
137	1	760	ООО ЛПМО "Золотое сечение"	0	0	0	0	0	0	0	0
138	1	765	ООО "ВЭХ ОМС"	0	0	0	0	0	0	0	0
139	1	707	ООО МО "Оптик-Центр"	0	0	0	0	0	0	0	0
140	1	762	ООО "Лакшми"	0	0	0	0	0	0	0	0
141	1	766	ООО "ПолиКлиника"	0	0	0	0	0	0	0	0

№ п/п	Уровень	Код МО	Наименование МО, территории	Центры здоровья, кол-во посещений	Консультати вно-диагн. центры, кол-во посещений	Радиолог ПЭТ, кол-во посещений	Радиолог ОФЭКТ, кол-во посещений	акушер-гинеколог с проведением ультразвук. скрининга в 1 триместре беременности, кол-во посещений	акушер-гинеколог с проведением ультразвук. скрининга во 2 триместре беременности, кол-во посещений	акушер-гинеколог с проведением биохимич. скрининга, кол-во посещений	Средний мед. персонал (в т.ч. фельдшера ФАП и неотложной м.п.), кол-во посещений
1	2	3	4	21	22	23	24	25	26	27	28
142	1	769	ООО "ТИМЕНЕЙ"	0	0	0	0	0	0	0	0
			Итого: Челябинский ГО	21 237	59 718	0	0	6 504	7 111	0	349 910
			Южноуральский ГО								
143	2	222	ГБУЗ "Городская больница г.Южноуральск"	1 524	0	0	0	0	0	0	38 523
			Итого: Южноуральский ГО	1 524	0	0	0	0	0	0	38 523
			Итого: ГОРОДА	44 326	69 888	932	0	13 908	14 285	0	1 792 727
			РАЙОНЫ								
			Агаповский МР								
144	1	224	МУЗ Агаповская ЦРБ администрации Агаповского муниципального района	0	0	0	0	0	0	0	36 175
			Итого: Агаповский МР	0	0	0	0	0	0	0	36 175
			Аргаяшский МР								
145	1	234	ГБУЗ "Районная больница с.Аргаяш"	0	0	0	0	0	0	0	26 701
			Итого: Аргаяшский МР	0	0	0	0	0	0	0	26 701
			Брединский МР								
146	1	248	ГБУЗ "Районная больница п.Бреды"	0	0	0	0	0	0	0	22 775
			Итого: Брединский МР	0	0	0	0	0	0	0	22 775
			Варненский МР								
147	2	324	ГБУЗ "Районная больница с.Варна"	656	0	0	0	280	340	0	18 567
			Итого: Варненский МР	656	0	0	0	280	340	0	18 567
			Верхнеуральский МР								
148	1	257	ГБУЗ "Районная больница г.Верхнеуральск"	0	0	0	0	0	0	0	44 537
149	1	734	ООО "Санаторий "Карагайский бор"	0	0	0	0	0	0	0	0
			Итого: Верхнеуральский МР	0	0	0	0	0	0	0	44 537
			Еткульский МР								
150	1	329	ГБУЗ "Районная больница с.Еткуль"	0	0	0	0	0	0	0	18 894
			Итого: Еткульский МР	0	0	0	0	0	0	0	18 894
			Каслинский МР								
151	1	274	ГБУЗ "Районная больница г.Касли"	0	0	0	0	0	0	0	24 947
152		696	ООО "Эм Эр Ай Клиник"								
			Итого: Каслинский МР	0	0	0	0	0	0	0	24 947
			Кизильский МР								
153	1	334	ГБУЗ "Районная больница с.Кизильское"	0	0	0	0	0	0	0	16 257
			Итого: Кизильский МР	0	0	0	0	0	0	0	16 257
			Красноармейский МР								
154	1	344	МУ "Красноармейская ЦРБ"	0	0	0	0	0	0	0	26 005
			Итого: Красноармейский МР	0	0	0	0	0	0	0	26 005
			Кунашакский МР								
155	1	354	ГБУЗ "Районная больница с.Кунашак"	0	0	0	0	0	0	0	19 385
			Итого: Кунашакский МР	0	0	0	0	0	0	0	19 385
			Кусинский МР								
156	1	282	ГБУЗ "Районная больница г.Куса"	0	0	0	0	0	0	0	20 481
157		280	ГБУЗ Магнитская ГБ								
			Итого: Кусинский МР	0	0	0	0	0	0	0	20 481
			Нагайбакский МР								
158	1	363	ГБУЗ "Районная больница с.Фершампенуаз"	0	0	0	0	0	0	0	14 037
			Итого: Нагайбакский МР	0	0	0	0	0	0	0	14 037
			Нязепетровский МР								
159	1	286	ГБУЗ "Районная больница г.Нязепетровск"	0	0	0	0	0	0	0	14 983
			Итого: Нязепетровский МР	0	0	0	0	0	0	0	14 983
			Октябрьский МР								

№ п/п	Уровень	Код МО	Наименование МО, территорий	Центры здоровья, кол-во посещений	Консультати вно-диагн. центры, кол-во посещений	Радиолог ПЭТ, кол-во посещений	Радиолог ОФЭКТ, кол-во посещений	акушер-гинеколог с проведением ультразвуку. скрининга в 1 триместре беременности, кол-во посещений	акушер-гинеколог с проведением ультразвуку. скрининга во 2 триместре беременности, кол-во посещений	акушер-гинеколог с проведением биохимич. скрининга, кол-во посещений	Средний мед. персонал (в т.ч. фельдшера ФАП и неотложной м.п.), кол-во посещений
1	2	3	4	21	22	23	24	25	26	27	28
160	1	372	МУЗ "Октябрьская ЦРБ"	0	0	0	0	0	0	0	22 378
			Итого: Октябрьский МР	0	0	0	0	0	0	0	22 378
			Сосновский МР								
161	1	378	МБУЗ Сосновская ЦРБ	0	0	0	0	0	0	0	13 667
162	1	640	ООО Стоматологическая клиника "Нео-Дент"	0	0	0	0	0	0	0	0
			Итого: Сосновский МР	0	0	0	0	0	0	0	13 667
			Увельский МР								
163	1	306	ГБУЗ "Районная больница п.Увельский"	0	0	0	0	0	0	0	11 283
164	1	767	ОАО "Санаторий Урал"	0	0	0	0	0	0	0	0
			Итого: Увельский МР	0	0	0	0	0	0	0	11 283
			Уйский МР								
165	1	391	ГБУЗ "Районная больница с.Уйское"	0	0	0	0	0	0	0	24 172
			Итого: Уйский МР	0	0	0	0	0	0	0	24 172
			Чебаркульский МР								
166	1	318	ГБУЗ "Участковая больница с.Травники"	0	0	0	0	0	0	0	0
167	1	317	ГБУЗ "Участковая больница с. Кундравы"	0	0	0	0	0	0	0	0
168	1	320	ГБУЗ "Участковая больница п. Тимирязевский"	0	0	0	0	0	0	0	0
169	1	319	ГБУЗ "Участковая больница с.Варламово"	0	0	0	0	0	0	0	0
170	1	316	ГБУЗ "Участковая больница с.Филимоново"	0	0	0	0	0	0	0	0
171		471	ООО "Курорт "Кисегач"								
			Итого: Чебаркульский МР	0	0	0	0	0	0	0	0
			Чесменский МР								
172	1	397	ГБУЗ "Районная больница с. Чесма"	0	0	0	0	0	0	0	14 996
			Итого: Чесменский МР	0	0	0	0	0	0	0	14 996
			Итого: РАЙОНЫ	656	0	0	0	280	340	0	390 240
			Областные МУ								
173	3	62	ГБУЗ "ЧОКБ"	0	0	0	0	0	0	0	0
174	3	55	ГБУЗ ЧОДКБ	2 101	0	0	0	0	0	0	0
175	3	66	ГБУЗ "ЧОКЦО и ЯМ"	0	0	1 536	1 168	0	0	0	0
176	3	70	ГБУЗ "ЧОККВД"	0	0	0	0	0	0	0	0
177	2	63	ГБУЗ "ЧОКТГВВ"	0	25 669	0	0	0	0	0	0
178	2	65	ГБУЗ "ОСП"	0	0	0	0	0	0	0	0
179	2	468	ГБУЗ "ЧОЦР"	0	0	0	0	0	0	0	0
180	3	58	ГБУЗ "ОПЦ"	0	0	0	0	1 168	1 728	12 604	0
181	2	76	ГБУЗ "ЧОКД"	1 729	0	0	0	0	0	0	0
182	3	639	ФГБУ "ФЦССХ" Минздрава России (г.Челябинск)	0	0	0	0	0	0	0	0
183		436	ГБУЗ Челябинское областное патологоанатомическое бюро								
184		75	ГБУЗ ЧелОблЦентр мед профилактики								
			Итого: ОБЛАСТЬ	3 830	25 669	1 536	1 168	1 168	1 728	12 604	0
			ГУЗ								
185	2	89	ГБУЗ "ОКВД № 3"	0	0	0	0	0	0	0	0
186	2	172	ГБУЗ "ОКВД № 4"	0	0	0	0	0	0	0	0
187	3	171	ГБУЗ "ООД № 2"	0	0	518	706	0	0	0	0
188	2	155	ГБУЗ "ООД № 3"	0	0	0	0	0	0	0	0
			Итого: ГУЗ	0	0	518	706	0	0	0	0
			ИТОГО по Чел. обл.	48 812	95 557	2 986	1 874	15 356	16 353	12 604	2 182 967
			МУ за пределами области								
189	0	746	ООО "МД Проект 2010"	0	0	0	0	0	0	0	0
190	3	732	ООО "УКЛРЦ"	0	0	0	0	0	0	0	0
191		763	ООО "Дистанционная медицина" г. Москва								

№ п/п	Уровень	Код МО	Наименование МО, территорий	Центры здоровья, кол-во посещений	Консультати вно-диагн. центры, кол-во посещений	Радиолог ПЭТ, кол-во посещений	Радиолог ОФЭКТ, кол-во посещений	акушер-гинеколог с проведением ультразвук. скрининга в 1 триместре беременности, кол-во посещений	акушер-гинеколог с проведением ультразвук. скрининга во 2 триместре беременности, кол-во посещений	акушер-гинеколог с проведением биохимич. скрининга, кол-во посещений	Средний мед. персонал (в т.ч. фельдшера ФАП и неотложной м.п.), кол-во посещений
1	2	3	4	21	22	23	24	25	26	27	28
192		694	ФГБНУ Томский НИМЦ								
193		770	ФГКУ "СКК "Приволжский" Мин.Обор. РФ								
			Итого по МУ за пределами ЧО	0	0	0	0	0	0	0	0
			ИТОГО по ТП ОМС Челябинской обл.	48 812	95 557	2 986	1 874	15 356	16 353	12 604	2 182 967

АльфаСтрахование-ОМС
1-ый квартал 2018

№ п/п	Уровень	Код МО	Наименование МО, территорий	Всего по диспансеризации		в т.ч.								Всего по проф.осмотрам		в т.ч.			
						Диспансеризация взрослого населения		Диспансеризация студентов очной формы обучения		Диспансеризация участников ВОВ и приравненных к ним лиц		Диспансеризация детей-сирот				Профилактические осмотры взрослого населения		Медицинские осмотры несовершеннолетних (профилактические, периодические, предварительные)	
				Кол-во посещений (гр.7+гр.9+гр.11+гр.13)	Кол-во случаев (гр.8+гр.10+гр.12+гр.14)	Кол-во посещений	Кол-во случаев	Кол-во посещений	Кол-во случаев	Кол-во посещений	Кол-во случаев	Кол-во посещений	Кол-во случаев	Кол-во посещений	Кол-во случаев	Кол-во посещений	Кол-во случаев		
1	2	3	4	5	6	7	8	9	10	11	12	13	14	15	16	17	18	19	20
28	2	148	ГБУЗ "ГБ № 1 г.Копейск"	3 545	2 732	3 466	2 687	14	13	65	32	0	0	724	727	724	727	0	0
29	1	150	ГБУЗ "Городская больница № 3 г.Копейск"	1 152	848	1 097	842	0	0	0	0	55	6	2 460	782	220	222	2 240	560
30	1	157	ГБУЗ "ГДП № 1 г.Копейск"	602	72	0	0	0	0	0	0	602	72	12 864	3 218	0	0	12 864	3 218
31	1	158	ГБУЗ "Стоматологическая поликлиника г. Копейск"	0	0	0	0	0	0	0	0	0	0	0	0	0	0	0	0
32	1	420	ГБУЗ "ВФД г.Копейск"	0	0	0	0	0	0	0	0	0	0	0	0	0	0	0	0
33	1	491	ГБУЗ "ССМП г.Копейск"	0	0	0	0	0	0	0	0	0	0	0	0	0	0	0	0
			Итого: Копейский ГО	5 299	3 652	4 563	3 529	14	13	65	32	657	78	16 048	4 727	944	949	15 104	3 778
			Коркинский МР																
34	2	210	ГБУЗ "Городская больница № 1 г. Коркино"	1 285	975	1 209	925	0	0	76	50	0	0	260	258	260	258	0	0
35	1	211	ГБУЗ "Городская больница № 2 г. Коркино"	385	282	376	276	0	0	9	6	0	0	1 171	351	78	78	1 093	273
36	1	212	ГБУЗ "Городская больница № 3 г. Коркино"	341	264	333	258	0	0	8	6	0	0	1 178	347	68	71	1 110	276
37	1	213	ГБУЗ "Городская детская больница г. Коркино"	279	36	0	0	0	0	0	0	279	36	4 094	1 022	0	0	4 094	1 022
38	1	675	ГБУЗ "Станция скорой медицинской помощи г.Коркино"	0	0	0	0	0	0	0	0	0	0	0	0	0	0	0	0
39	1	633	ООО "НоваАрт"	0	0	0	0	0	0	0	0	0	0	0	0	0	0	0	0
40	1	740	ООО "НоваАРТ"	0	0	0	0	0	0	0	0	0	0	0	0	0	0	0	0
			Итого: Коркинский МР	2 290	1 557	1 918	1 459	0	0	93	62	279	36	6 703	1 978	406	407	6 297	1 571
			Кыштымский ГО																
41	2	216	ГБУЗ "Городская больница им. А.П. Силаева г.Кыштым"	1 211	936	1 194	917	1	3	16	16	0	0	3 740	1 123	249	249	3 491	874
			Итого: Кыштымский ГО	1 211	936	1 194	917	1	3	16	16	0	0	3 740	1 123	249	249	3 491	874
			Магнитогорский ГО																
42	3	159	ГАУЗ "Городская больница № 1 им. Г.И. Дробышева г.Магнитогорск"	4 629	3 548	4 629	3 548	0	0	0	0	0	0	933	941	933	941	0	0
43	3	590	ГАУЗ "Городская больница № 2 г. Магнитогорск"	2 065	1 574	2 053	1 568	0	0	12	6	0	0	421	418	421	418	0	0
44	3	161	ГАУЗ "Городская больница № 3 г.Магнитогорск"	4 466	3 429	4 439	3 413	0	0	27	16	0	0	913	913	913	913	0	0
45	3	164	ГАУЗ "Детская городская больница г.Магнитогорск"	1															

№ п/п	Уровень	Код МО	Наименование МО, территорий	в т.ч.								Всего по проф.осмотрам		в т.ч.					
				Всего по диспансеризации		Диспансеризация взрослого населения		Диспансеризация студентов очной формы обучения		Диспансеризация участников ВОВ и приравненных к ним лиц				Профилактические осмотры взрослого населения		Медицинские осмотры несовершеннолетних (профилактические, периодические, предварительные)			
				Кол-во посещений (гр.7+гр.9+гр.11+ гр.13)	Кол-во случаев (гр.8+гр.10+ гр.12+ гр.14)	Кол-во посещений	Кол-во случаев	Кол-во посещений	Кол-во случаев	Кол-во посещений	Кол-во случаев	Кол-во посещений (гр.17-гр.19)	Кол-во случаев (гр.18+гр.20)	Кол-во посещений	Кол-во случаев	Кол-во посещений	Кол-во случаев		
1	2	3	4	5	6	7	8	9	10	11	12	13	14	15	16	17	18	19	20
63	1	186	ГБУЗ "ГБ № 1 г.Миасс"	964	667	851	649	6	3	6	3	101	12	3 003	881	179	179	2 824	702
64	3	187	ГБУЗ "Городская больница № 2 г.Миасс"	2 961	2 131	2 744	2 089	2	5	18	13	197	24	8 897	2 642	556	558	8 341	2 084
65	3	188	ГБУЗ "Городская больница № 3 г.Миасс"	613	369	442	344	10	4	6	3	155	18	1 369	411	93	93	1 276	318
66	2	452	ГБУЗ "Городская больница № 4 г.Миасс"	1 700	1 188	1 505	1 149	17	18	0	0	178	21	4 347	1 321	308	310	4 039	1 011
67	1	451	ГБУЗ "СП г.Миасс"	0	0	0	0	0	0	0	0	0	0	0	0	0	0	0	0
68	1	193	ГБУЗ "ССМП г.Миасс"	0	0	0	0	0	0	0	0	0	0	0	0	0	0	0	0
69	1	433	ФГБУЗ МСЧ № 92 ФМБА России	0	0	0	0	0	0	0	0	0	0	0	0	0	0	0	0
70		764	ООО "МРТ ПЛЮС"	0	0									0	0				
			Итого: Миасский ГО	6 238	4 355	5 542	4 231	35	30	30	19	631	75	17 616	5 255	1 136	1 140	16 480	4 115
			Озерский ГО																
71	2	453	ФГБУЗ КБ № 71 ФМБА России	3 033	2 172	2 727	2 123	0	0	59	20	247	29	7 517	2 313	572	576	6 945	1 737
			Итого: Озерский ГО	3 033	2 172	2 727	2 123	0	0	59	20	247	29	7 517	2 313	572	576	6 945	1 737
			Пластовский МР																
72	1	218	ГБУЗ "Городская больница г.Пласт"	794	601	778	585	0	0	16	16	0	0	2 797	819	157	159	2 640	660
			Итого: Пластовский МР	794	601	778	585	0	0	16	16	0	0	2 797	819	157	159	2 640	660
			Саткинский МР																
73	2	404	ГБУЗ "Районная больница г.Сатка"	3 090	1 951	2 389	1 838	32	30	3	2	666	81	7 704	2 298	501	500	7 203	1 798
74	1	530	ГБУЗ "ССМП г.Сатка"	0	0	0	0	0	0	0	0	0	0	0	0	0	0	0	0
			Итого: Саткинский МР	3 090	1 951	2 389	1 838	32	30	3	2	666	81	7 704	2 298	501	500	7 203	1 798
			Снежинский ГО																
75	2	444	ФГБУЗ ЦМСЧ № 15 ФМБА России	1 525	1 105	1 412	1 086	5	6	0	0	108	13	4 121	1 246	288	289	3 833	957
76	2	728	ООО "ЯМТ - Снежинск"	0	0	0	0	0	0	0	0	0	0	0	0	0	0	0	0
			Итого: Снежинский ГО	1 525	1 105	1 412	1 086	5	6	0	0	108	13	4 121	1 246	288	289	3 833	957
			Трехгорный ГО																
77	2	445	ФГБУЗ МСЧ № 72 ФМБА России	1 003	750	964	727	27	17	12	6	0	0	2 407	752	203	200	2 204	552
			Итого: Трехгорный ГО	1 003	750	964	727	27	17	12	6	0	0	2 407	752	203	200	2 204	552
			Троицкий ГО																
78	3	295	ГБУЗ "Областная больница г.Троицк"	2 525	1 936	2 422	1 861	103	75	0	0	0	0	8 195	2 434	519	516	7 676	1 918
			Итого: Троицкий ГО	2 525	1 936	2 422	1 861	103	75	0	0	0	0	8 195	2 434	519	516	7 676	1 918
			Усть-Катавский ГО																
79	1	403	ФГБУЗ МСЧ № 162 ФМБА России	987	663	833	624	17	18	0	3	137	18	2 316	744	170	174	2 146	570
			Итого: Усть-Катавский ГО	987	663	833	624	17	18	0	3	137	18	2 316	744	170	174	2 146	570
			Челябинский ГО																
80	2	315	ГБУЗ "Областная больница г.Челябинск"	2 599	1 636	2 468	1 601	0	2	18	18	113	15	7 973	2 127	505	433	7 468	1 694
81	1	647	ООО "Смайл"	0	0	0	0	0	0	0	0	0	0	0	0	0	0	0	0
			Итого: Челябинский ГО	2 599	1 636	2 468	1 601	0	2	18	18	113	15	7 973	2 127	505	433	7 468	1 694
			Челябинский ГО																
82	3	79	МАУЗ ОТКЗ ГКБ № 1	3 266	2 490	3 232	2 474	12	3	22	13	0	0	879	877	879	877	0	0
83	2	91	МБУЗ ГКБ № 2	2 580	1 964	1 588	1 146	990	818	2	0	0	0	815	821	815	821	0	0
84	3	456	ГБУЗ "ОКБ № 3"	6 244	4 793	6 236	4 788	1	3	7	2	0	0	1 388	1 384	1 388	1 384	0	0
85		92	ГБУЗ ОКБ № 4	0	0									0	0				
86	3	93	МБУЗ ГКБ № 5	3 015	2 316	3 015	2 316	0	0	0	0	0	0	850	848	850	848	0	0
87	3	85	МБУЗ ГКБ № 6	4 698	3 591	4 674	3 577	16	8	8	6	0	0	1 291	1 293	1 291	1 293	0	0
88	3	88	ФГБОУ ВО ЮУГМУ Минздрава России	0	0	0	0	0	0	0	0	0	0	0	0	0	0	0	0
89	3	94	МАУЗ ОЗП ГКБ № 8	4 436	3 412	4 436	3 412	0	0	0	0	0	0	1 250	1 249	1 250	1 249	0	0
90	3	95	МАУЗ ГКБ № 9	1 455	1 111	1 455	1 111	0	0	0	0	0	0	407	408	407	408	0	0
91	3	86	ГБУЗ "ОКБ № 2"	2 683	1 957	2 544	1 939	0	0	2	0	137	18	7 181	2 178	510	510	6 671	1 668
92	3	413	МАУЗ ГКБ №11	2 441	1 863	2 441	1 863	0	0	0	0	0	0	685	682	685	682	0	0
93	1	96	МБУЗ ГБ № 14	802	609	802	609	0	0	0	0	0	0	223	225	223	225	0	0
94	1	98	МБУЗ ГБ №16	643	401	520	383	12	3	0	0	111	15	2 117	529	141	139	1 976	390

[illegible]

№ п/п	Уровень	Код МО	Наименование МО, территорий	Всего по диспансеризации		в т.ч.								Всего по проф.осмотрам		в т.ч.			
						Диспансеризация взрослого населения		Диспансеризация студентов очной формы обучения		Диспансеризация участников ВОВ и приравненных к ним лиц		Диспансеризация детей-сирот				Профилактические осмотры взрослого населения		Медицинские осмотры несовершеннолетних (профилактические, периодические, предварительные)	
				Кол-во посещений (гр.7+гр.9+гр.11+ гр.13)	Кол-во случаев (гр.8+гр.10+гр.12+ гр.14)	Кол-во посещений	Кол-во случаев	Кол-во посещений	Кол-во случаев	Кол-во посещений	Кол-во случаев	Кол-во посещений	Кол-во случаев	Кол-во посещений (гр.17+гр.19)	Кол-во случаев (гр.18+гр.20)	Кол-во посещений	Кол-во случаев	Кол-во посещений	Кол-во случаев
1	2	3	4	5	6	7	8	9	10	11	12	13	14	15	16	17	18	19	20
142	1	769	ООО "ТИМЕНЕЙ"	0	0	0	0	0	0	0	0	0	0	0	0	0	0	0	0
			Итого: Челябинский ГО	44 519	32 025	40 236	30 766	1 031	835	70	38	3 182	386	124 888	39 370	11 020	11 019	113 868	28 351
			Южноуральский ГО																
143	2	222	ГБУЗ "Городская больница г.Южноуральск"	1 191	909	1 149	891	0	0	42	18	0	0	3 819	1 138	242	244	3 577	894
			Итого: Южноуральский ГО	1 191	909	1 149	891	0	0	42	18	0	0	3 819	1 138	242	244	3 577	894
			Итого: ГОРОДА	106 095	74 960	94 543	72 073	1 638	1 397	625	362	9 289	1 128	298 316	90 985	22 312	22 262	276 004	68 723
			РАЙОНЫ																
			Агаповский МР																
144	1	224	МУЗ Агаповская ЦРБ администрации Агаповского муниципального района	1 139	793	996	770	0	0	9	9	134	14	2 917	885	206	207	2 711	678
			Итого: Агаповский МР	1 139	793	996	770	0	0	9	9	134	14	2 917	885	206	207	2 711	678
			Аргаяшский МР																
145	1	234	ГБУЗ "Районная больница с.Аргаяш"	1 164	867	1 128	848	0	0	36	19	0	0	4 011	1 175	232	231	3 779	944
			Итого: Аргаяшский МР	1 164	867	1 128	848	0	0	36	19	0	0	4 011	1 175	232	231	3 779	944
			Брединский МР																
146	1	248	ГБУЗ "Районная больница п.Бреды"	886	596	743	574	0	0	14	7	129	15	2 177	660	153	153	2 024	507
			Итого: Брединский МР	886	596	743	574	0	0	14	7	129	15	2 177	660	153	153	2 024	507
			Варненский МР																
147	2	324	ГБУЗ "Районная больница с.Варна"	931	633	808	615	0	0	15	6	108	12	2 695	798	166	165	2 529	633
			Итого: Варненский МР	931	633	808	615	0	0	15	6	108	12	2 695	798	166	165	2 529	633
			Верхнеуральский МР																
148	1	257	ГБУЗ "Районная больница г.Верхнеуральск"	1 298	867	1 105	840	10	5	4	4	179	18	3 292	915	224	225	3 068	690
149	1	734	ООО "Санаторий "Карагайский бор"	0	0	0	0	0	0	0	0	0	0	0	0	0	0	0	0
			Итого: Верхнеуральский МР	1 298	867	1 105	840	10	5	4	4	179	18	3 292	915	224	225	3 068	690
			Еткульский МР																
150	1	329	ГБУЗ "Районная больница с.Еткуль"	830															

№ п/п	Уровень	Код МО	Наименование МО, территорий	Всего по диспансеризации		в т.ч.								Всего по проф.осмотрам		в т.ч.			
						Диспансеризация взрослого населения		Диспансеризация студентов очной формы обучения		Диспансеризация участников ВОВ и приравненных к ним лиц		Диспансеризация детей-сирот				Профилактические осмотры взрослого населения		Медицинские осмотры несовершеннолетних (профилактические, периодические, предварительные)	
						Кол-во посещений (гр.7+гр.9+гр.11+ гр.13)	Кол-во случаев (гр.8+гр.10+ гр.12+ гр.14)	Кол-во посещений	Кол-во случаев	Кол-во посещений	Кол-во случаев	Кол-во посещений	Кол-во случаев	Кол-во посещений (гр.17+гр.19)	Кол-во случаев (гр.18+гр.20)	Кол-во посещений	Кол-во случаев	Кол-во посещений	Кол-во случаев
1	2	3	4	5	6	7	8	9	10	11	12	13	14	15	16	17	18	19	20
160	1	372	МУЗ "Октябрьская ЦРБ"	666	493	657	490	0	0	9	3	0	0	1 505	477	134	133	1 371	344
			Итого: Октябрьский МР	666	493	657	490	0	0	9	3	0	0	1 505	477	134	133	1 371	344
			Сосновский МР																
161	1	378	МБУЗ Сосновская ЦРБ	2 097	1 468	1 807	1 411	61	21	40	15	189	21	7 136	2 067	383	381	6 753	1 686
162	1	640	ООО Стоматологическая клиника "Нео-Дент"	0	0	0	0	0	0	0	0	0	0	0	0	0	0	0	0
			Итого: Сосновский МР	2 097	1 468	1 807	1 411	61	21	40	15	189	21	7 136	2 067	383	381	6 753	1 686
			Увельский МР																
163	1	306	ГБУЗ "Районная больница п.Увельский"	1 097	754	926	714	0	0	28	24	143	16	3 912	951	198	195	3 714	756
164	1	767	ОАО "Санаторий Урал"	0	0	0	0	0	0	0	0	0	0	0	0	0	0	0	0
			Итого: Увельский МР	1 097	754	926	714	0	0	28	24	143	16	3 912	951	198	195	3 714	756
			Уйский МР																
165	1	391	ГБУЗ "Районная больница с.Уйское"	892	553	677	523	0	0	27	9	188	21	1 966	602	145	143	1 821	459
			Итого: Уйский МР	892	553	677	523	0	0	27	9	188	21	1 966	602	145	143	1 821	459
			Чебаркульский МР																
166		318	ГБУЗ УБ с.Травники	0	0									0	0				
167		317	ГБУЗ УБ с.Кундравы	0	0									0	0				
168		320	ГБУЗ УБ п.Тимирязевский	0	0									0	0				
169		319	ГБУЗ УБ с.Варламово	0	0									0	0				
170		316	ГБУЗ УБ с.Филимоново	0	0									0	0				
171		471	ООО "Курорт "Кисегач"	0	0									0	0				
			Итого: Чебаркульский МР	0	0	0	0	0	0	0	0	0	0	0	0	0	0	0	0
			Чесменский МР																
172	1	397	ГБУЗ "Районная больница с.Чесма"	676	437	552	420	0	0	0	0	124	17	1 796	533	111	114	1 685	419
			Итого: Чесменский МР	676	437	552	420	0	0	0	0	124	17	1 796	533	111	114	1 685	419
			Итого: РАЙОНЫ	17 690	12 548	15 825	12 121	139	80	418	200	1 308	147	50 157	14 771	3 318	3 312	46 839	11 459
			Областные МУ																
173	3	62	ГБУЗ "ЧОКБ"	0	0	0	0	0	0	0	0	0	0	0	0	0	0	0	0
174	3	55	ГБУЗ ЧОДКБ	3 959	481	0	0	0	0	0	0	3 959	481	7 372	1 845	0	0	7 372	1 845
175	3	66	ГБУЗ "ЧОКЦО и ЯМ"	0	0	0	0	0	0	0	0	0	0	0	0	0	0	0	0
176	3	70	ГБУЗ "ЧОККВД"	0	0	0	0	0	0	0	0	0	0	0	0	0	0	0	0
177	2	63	ГБУЗ "ЧОКГВВ"	0	0	0	0	0	0	0	0	0	0	0	0	0	0	0	0
178	2	65	ГБУЗ "ОСП"	0	0	0	0	0	0	0	0	0	0	0	0	0	0	0	0
179	2	468	ГБУЗ "ЧОЦР"	0	0	0	0	0	0	0	0	0	0	0	0	0	0	0	0
180	3	58	ГБУЗ "ОПЦ"	0	0	0	0	0	0	0	0	0	0	0	0	0	0	0	0
181	2	76	ГБУЗ "ЧОКД"	0	0	0	0	0	0	0	0	0	0	0	0	0	0	0	0
182	3	639	ФГБУ "ФЦССХ" Минздрава России (г.Челябинск)	0	0	0	0	0	0	0	0	0	0	0	0	0	0	0	0
183		436	ГБУЗ Челябинское областное патологоанатомическое бюро	0	0									0	0				
184		75	ГБУЗ ЧелОблЦентр мед профилактики	0	0									0	0				
			Итого: ОБЛАСТЬ	3 959	481	0	0	0	0	0	0	3 959	481	7 372	1 845	0	0	7 372	1 845
			ГУЗ																
185	2	89	ГБУЗ "ОКВД № 3"	0	0	0	0	0	0	0	0	0	0	0	0	0	0	0	0
186	2	172	ГБУЗ "ОКВД № 4"	0	0	0	0	0	0	0	0	0	0	0	0	0	0	0	0
187	3	171	ГБУЗ "ООД № 2"	0	0	0	0	0	0	0	0	0	0	0	0	0	0	0	0
188	2	155	ГБУЗ "ООД № 3"	0	0	0	0	0	0	0	0	0	0	0	0	0	0	0	0
			Итого: ГУЗ	0	0	0	0	0	0	0	0	0	0	0	0	0	0	0	0
			ИТОГО по Чел. обл.	127 744	87 989	110 368	84 194	1 777	1 477	1 043	562	14 556	1 756	355 845	107 601	25 630	25 574	330 215	82 027
			МУ за пределами области																
189	0	746	ООО "МД Проект 2010"	0	0	0	0	0	0	0	0	0	0	0	0	0	0	0	0
190	3	732	ООО "УКЛРЦ"	0	0	0	0	0	0	0	0	0	0	0	0	0	0	0	0
191		763	ООО "Дистанционная медицина" г. Москва	0	0									0	0				

№ п/п	Уровень	Код МО	Наименование МО, территорий	Всего по диспансеризации		в т.ч.								Всего по проф.осмотрам		в т.ч.			
						Диспансеризация взрослого населения		Диспансеризация студентов очной формы обучения		Диспансеризация участников ВОВ и приравненных к ним лиц		Диспансеризация детей- сирот				Профилактические осмотры взрослого населения		Медицинские осмотры несовершеннолетних (профилак- е, периодические, предварительные)	
				Кол-во посещений (гр.7+гр.9+ гр.11+ гр.13)	Кол-во случаев (гр.8+гр.10+ гр.12+ гр.14)	Кол-во посещений	Кол-во случаев	Кол-во посещений	Кол-во случаев	Кол-во посещений	Кол-во случаев	Кол-во посещений	Кол-во случаев	Кол-во посещений (гр.17+гр.19)	Кол-во случаев (гр.18+гр.20)	Кол-во посещений	Кол-во случаев	Кол-во посещений	Кол-во случаев
1	2	3	4	5	6	7	8	9	10	11	12	13	14	15	16	17	18	19	20
192		694	ФГБНУ Томский НИМЦ	0	0									0	0				
193		770	ФГКУ "СКК "Приволжский" Мин.Обор. РФ	0	0									0	0				
			Итого по МУ за пределами ЧО	0	0	0	0	0	0	0	0	0	0	0	0	0	0	0	0
			ИТОГО по ТП ОМС Челябинской обл.	127 744	87 989	110 368	84 194	1 777	1 477	1 043	562	14 556	1 756	355 845	107 601	25 630	25 574	330 215	82 027

Распределение объемов предоста

№ п/п	Уровень	Код МО	Наименование МО, территорий	Центры здоровья, кол-во посещений	Консультативно-диагн. центры, кол-во посещений	Радиолог ПЭТ, кол-во посещений	Радиолог ОФЭКТ, кол-во посещений	акушер-гинеколог с проведением ультразвук. скрининга в 1 триместре беременности, кол-во посещений	акушер-гинеколог с проведением ультразвук. скрининга во 2 триместре беременности, кол-во посещений	акушер-гинеколог с проведением биохимич. скрининга, кол-во посещений	Средний мед. персонал (в т.ч. фельдшера ФАП и неотложной м.п.), кол-во посещений
1	2	3	4	21	22	23	24	25	26	27	28
			ГОРОДА								
			Ашинский МР								
1	2	242	ГБУЗ "Городская больница № 1 г.Аша"	0	0	0	0	45	58	0	3 597
2	1	241	ГБУЗ "Городская больница №2 г.Аша"	0	0	0	0	0	0	0	1 873
3	1	244	ГБУЗ "Городская больница г.Сим"	0	0	0	0	0	0	0	5 237
4	1	243	ГБУЗ "Городская больница г.Миньяр"	0	0	0	0	0	0	0	2 748
5	1	537	ГБУЗ "Кропачевская городская больница"	0	0	0	0	0	0	0	1 069
6	1	408	ПАО "Ашинский метзавод"	0	0	0	0	0	0	0	0
			Итого: Ашинский МР	0	0	0	0	45	58	0	14 524
			Верхнеуфалейский ГО								
7	1	198	ГБУЗ "Городская больница г. Верхний Уфалей"	138	0	0	0	93	105	0	10 211
8	1	203	ГБУЗ "Стоматологическая поликлиника г.Верхний Уфалей"	0	0	0	0	0	0	0	0
			Итого: Верхнеуфалейский ГО	138	0	0	0	93	105	0	10 211
			Еманжелинский МР								
9	2	205	ГБУЗ "Городская больница № 1 г.Еманжелинск"	0	0	0	0	0	0	0	9 798
			Итого: Еманжелинский МР	0	0	0	0	0	0	0	9 798
			Златоустовский ГО								
10	1	134	ГБУЗ "ГБ № 1 г.Златоуст"	0	0	0	0	0	0	0	9 576
11	1	135	ГБУЗ "ГБ" № 2 г.Златоуст"	0	0	0	0	0	0	0	7 033
12	2	136	ГБУЗ "ГБ № 3 г.Златоуст"	0	0	0	0	0	0	0	10 020
13	2	455	ГБУЗ "Городская больница № 4 г.Златоуст"	0	0	0	0	0	0	0	3 131
14		139	ГБУЗ ГДБ №1 г.Златоуст								
15	2	140	ГБУЗ "ГДБ г.Златоуст"	0	0	0	0	0	0	0	16 607
16		147	ГБУЗ ГДП г.Златоуст								
17	2	142	ГБУЗ "Родильный дом г.Златоуст"	0	0	0	0	168	183	0	1 180
18	1	552	ГБУЗ "ВФД г.Златоуст"	735	0	0	0	0	0	0	0
19	1	674	ГБУЗ "ССМП г.Златоуст"	0	0	0	0	0	0	0	0
20	1	438	НУЗ "Отделенческая больница ст.Златоуст ОАО "РЖД"	0	0	0	0	0	0	0	3 053
21		719	ООО Центр семейной медицины "Созвездие"								
22		761	ООО "Здоровье"								
			Итого: Златоустовский ГО	735	0	0	0	168	183	0	50 600
			Карабашский ГО								
23	1	209	ГБУЗ "Городская больница г.Карабаш"	0	0	0	0	0	0	0	4 072
			Итого: Карабашский ГО	0	0	0	0	0	0	0	4 072
			Карталинский МР								
24	2	264	Карталинская горбольница	0	0	0	0	0	0	0	8 916
25	1	441	НУЗ "Узловая больница ст. Карталы ОАО "РЖД"	0	0	0	0	0	0	0	2 726
			Итого: Карталинский МР	0	0	0	0	0	0	0	11 642
			Локомотивный ГО								
26	1	447	ГБУЗ "Областная больница"поселка Локомотивный	0	0	0	0	0	0	0	171
			Итого: Локомотивный ГО	0	0	0	0	0	0	0	171
			Катав-Ивановский МР								
27	1	278	ГБУЗ "Районная больница г. Катав-Ивановск"	0	0	0	0	0	0	0	8 135
			Итого: Катав-Ивановский МР	0	0	0	0	0	0	0	8 135
			Копейский ГО								

№ п/п	Уровень	Код МО	Наименование МО, территорий	Центры здоровья, кол-во посещений	Консультати вно-диагн. центры, кол-во посещений	Радиолог ПЭТ, кол-во посещений	Радиолог ОФЭКТ, кол-во посещений	акушер-гинеколог с проведением ультразвук. скрининга в 1 триместре беременности, кол-во посещений	акушер-гинеколог с проведением ультразвук. скрининга во 2 триместре беременности, кол-во посещений	акушер-гинеколог с проведением биохимич. скрининга, кол-во посещений	Средний мед. персонал (в т.ч. фельдшера ФАП и неотложной м.п.), кол-во посещений
1	2	3	4	21	22	23	24	25	26	27	28
28	2	148	ГБУЗ "ГБ № 1 г.Копейск"	0	0	0	0	153	168	0	9 799
29	1	150	ГБУЗ "Городская больница № 3 г.Копейск"	0	0	0	0	0	0	0	3 644
30	1	157	ГБУЗ "ГДП № 1 г.Копейск"	0	0	0	0	0	0	0	6 821
31	1	158	ГБУЗ "Стоматологическая поликлиника г. Копейск"	0	0	0	0	0	0	0	0
32	1	420	ГБУЗ "ВФД г.Копейск"	701	0	0	0	0	0	0	0
33	1	491	ГБУЗ "ССМП г.Копейск"	0	0	0	0	0	0	0	0
			Итого: Копейский ГО	701	0	0	0	153	168	0	20 264
			Коркинский МР								
34	2	210	ГБУЗ "Городская больница № 1 г. Коркино"	232	0	0	0	219	249	0	6 666
35	1	211	ГБУЗ "Городская больница № 2 г. Коркино"	0	0	0	0	0	0	0	867
36	1	212	ГБУЗ "Городская больница № 3 г. Коркино"	0	0	0	0	0	0	0	1 639
37	1	213	ГБУЗ "Городская детская больница г. Коркино"	0	0	0	0	0	0	0	707
38	1	675	ГБУЗ "Станция скорой медицинской помощи г.Коркино"	0	0	0	0	0	0	0	0
39	1	633	ООО "НоваАрт"	0	0	0	0	0	0	0	0
40	1	740	ООО "НоваАРТ"	0	0	0	0	0	0	0	0
			Итого: Коркинский МР	232	0	0	0	219	249	0	9 879
			Кыштымский ГО								
41	2	216	ГБУЗ "Городская больница им. А.П. Силаева г.Кыштым"	265	0	0	0	0	0	0	8 048
			Итого: Кыштымский ГО	265	0	0	0	0	0	0	8 048
			Магнитогорский ГО								
42	3	159	ГАУЗ "Городская больница № 1 им. Г.И. Дробышева г.Магнитогорск"	0	0	0	0	0	0	0	16 943
43	3	590	ГАУЗ "Городская больница № 2 г. Магнитогорск"	0	0	0	0	0	0	0	13 634
44	3	161	ГАУЗ "Городская больница № 3 г.Магнитогорск"	759	0	0	0	0	0	0	27 911
45	3	164	ГАУЗ "Детская городская больница г.Магнитогорск"	698	0	0	0	0	0	0	13 556
46	3	160	АНО "ЦКМСЧ"	0	786	0	0	0	0	0	11 505
47	2	165	ГАУЗ "Родильный дом № 1 г.Магнитогорск"	0	0	0	0	147	152	0	0
48	2	166	ГБУЗ "Родильный дом № 2 г. Магнитогорск"	0	0	0	0	298	318	0	0
49	2	167	ГБУЗ "Родильный дом № 3 г. Магнитогорск"	0	0	0	0	178	178	0	0
50	1	178	ГБУЗ "Детская городская поликлиника № 2 г.Магнитогорск"	757	0	0	0	0	0	0	7 000
51	1	184	ГБУЗ "Детская городская поликлиника № 1 г.Магнитогорск"	0	0	0	0	0	0	0	5 567
52	1	179	ГБУЗ "Детская городская поликлиника № 3 г.Магнитогорск"	0	0	0	0	0	0	0	2 386
53	1	182	ГБУЗ "Стоматологическая поликлиника № 2 г.Магнитогорск"	0	0	0	0	0	0	0	0
54	1	183	ГБУЗ "Стоматологическая поликлиника № 1 г.Магнитогорск"	0	0	0	0	0	0	0	0
55	1	180	ГБУЗ "Детская стоматологическая поликлиника г.Магнитогорск"	0	0	0	0	0	0	0	0
56	1	676	ГБУЗ "Станция скорой медицинской помощи г.Магнитогорск"	0	0	0	0	0	0	0	0
57	2	712	ООО "ДНК КЛИНИКА"	0	0	0	0	0	0	0	0
58	2	690	АО "Центр семейной медицины"	0	0	0	0	0	0	0	0
59		671	ООО Медицина плюс								
60		709	ООО ЛДЦ МИБС им.С.Березина								
61		727	ООО "Рикон"								
62		768	ООО "НовоМед"								
			Итого: Магнитогорский ГО	2 214	786	0	0	623	648	0	98 502
			Миасский ГО								

№ п/п	Уровень	Код МО	Наименование МО, территорий	Центры здоровья, кол-во посещений	Консультативно-диагн. центры, кол-во посещений	Радиолог ПЭТ, кол-во посещений	Радиолог ОФЭКТ, кол-во посещений	акушер-гинеколог с проведением ультразвуку. скрининга в 1 триместре беременности, кол-во посещений	акушер-гинеколог с проведением ультразвуку. скрининга во 2 триместре беременности, кол-во посещений	акушер-гинеколог с проведением биохимич. скрининга, кол-во посещений	Средний мед. персонал (в т.ч. фельдшера ФАП и неотложной м.п.), кол-во посещений
1	2	3	4	21	22	23	24	25	26	27	28
63	1	186	ГБУЗ "ГБ № 1 г.Миасс"	0	0	0	0	0	0	0	8 235
64	3	187	ГБУЗ "Городская больница № 2 г.Миасс"	490	0	0	0	268	102	0	16 348
65	3	188	ГБУЗ "Городская больница № 3 г.Миасс"	0	0	0	0	0	0	0	1 938
66	2	452	ГБУЗ "Городская больница № 4 г.Миасс"	0	1 752	0	0	0	0	0	6 260
67	1	451	ГБУЗ "СП г.Миасс"	0	0	0	0	0	0	0	0
68	1	193	ГБУЗ "ССМП г.Миасс"	0	0	0	0	0	0	0	0
69	1	433	ФГБУЗ МСЧ № 92 ФМБА России	0	0	0	0	0	0	0	0
70		764	ООО "МРТ ПЛЮС"								
			Итого: Миасский ГО	490	1 752	0	0	268	102	0	32 781
			Озерский ГО								
71	2	453	ФГБУЗ КБ № 71 ФМБА России	0	0	0	0	0	0	0	4 721
			Итого: Озерский ГО	0	0	0	0	0	0	0	4 721
			Пластовский МР								
72	1	218	ГБУЗ "Городская больница г.Пласт"	0	0	0	0	0	0	0	2 645
			Итого: Пластовский МР	0	0	0	0	0	0	0	2 645
			Саткинский МР								
73	2	404	ГБУЗ "Районная больница г.Сатка"	0	0	0	0	129	135	0	20 763
74	1	530	ГБУЗ "ССМП г.Сатка"	0	0	0	0	0	0	0	0
			Итого: Саткинский МР	0	0	0	0	129	135	0	20 763
			Снежинский ГО								
75	2	444	ФГБУЗ ЦМСЧ № 15 ФМБА России	0	0	0	0	0	0	0	0
76	2	728	ООО "ЯМТ - Снежинск"	0	0	232	0	0	0	0	0
			Итого: Снежинский ГО	0	0	232	0	0	0	0	0
			Трехгорный ГО								
77	2	445	ФГБУЗ МСЧ № 72 ФМБА России	0	0	0	0	0	0	0	2 062
			Итого: Трехгорный ГО	0	0	0	0	0	0	0	2 062
			Троицкий ГО								
78	3	295	ГБУЗ "Областная больница г.Троицк"	0	0	0	0	130	138	0	24 796
			Итого: Троицкий ГО	0	0	0	0	130	138	0	24 796
			Усть-Катавский ГО								
79	1	403	ФГБУЗ МСЧ № 162 ФМБА России	0	0	0	0	0	0	0	3 514
			Итого: Усть-Катавский ГО	0	0	0	0	0	0	0	3 514
			Чебаркульский ГО								
80	2	315	ГБУЗ "Областная больница г.Чебаркуль"	544	0	0	0	0	0	0	12 111
81	1	647	ООО "Смайл"	0	0	0	0	0	0	0	0
			Итого: Чебаркульский ГО	544	0	0	0	0	0	0	12 111
			Челябинский ГО								
82	3	79	МАУЗ ОТКЗ ГКБ № 1	0	0	0	0	0	0	0	5 689
83	2	91	МБУЗ ГКБ № 2	1 402	0	0	0	0	0	0	4 010
84	3	456	ГБУЗ "ОКБ № 3"	0	6 740	0	0	293	318	0	8 602
85		92	ГБУЗ ОКБ № 4								
86	3	93	МБУЗ ГКБ № 5	0	0	0	0	364	409	0	2 469
87	3	85	МБУЗ ГКБ № 6	1 520	0	0	0	249	292	0	6 153
88	3	88	ФГБОУ ВО ЮУГМУ Минздрава России	0	0	0	0	0	0	0	0
89	3	94	МАУЗ ОЗП ГКБ № 8	0	0	0	0	302	291	0	6 958
90	3	95	МАУЗ ГКБ № 9	0	0	0	0	270	302	0	1 736
91	3	86	ГБУЗ "ОКБ № 2"	0	0	0	0	150	165	0	971
92	3	413	МАУЗ ГКБ №11	821	0	0	0	0	0	0	3 838
93	1	96	МБУЗ ГБ № 14	0	0	0	0	0	0	0	1 539
94	1	98	МБУЗ ГБ №16	0	0	0	0	0	0	0	1 144

№ п/п	Уровень	Код МО	Наименование МО, территорий	Центры здоровья, кол-во посещений	Консультативно-диагн. центры, кол-во посещений	Радиолог ПЭТ, кол-во посещений	Радиолог ОФЭКТ, кол-во посещений	акушер-гинеколог с проведением ультразвук. скрининга в 1 триместре беременности, кол-во посещений	акушер-гинеколог с проведением ультразвук. скрининга во 2 триместре беременности, кол-во посещений	акушер-гинеколог с проведением биохимич. скрининга, кол-во посещений	Средний мед. персонал (в т.ч. фельдшера ФАП и неотложной м.п.), кол-во посещений
1	2	3	4	21	22	23	24	25	26	27	28
95	3	440	НУЗ "Дорожная клиническая больница на ст.Челябинск ОАО "РЖД"	0	0	0	0	0	0	0	5 088
96	3	99	МАУЗ ДГКБ № 1	0	0	0	0	0	0	0	9 881
97	2	439	МБУЗ ДГКБ № 7	0	0	0	0	0	0	0	533
98	3	90	МБУЗ ДГКБ № 8	0	0	0	0	0	0	0	4 226
99	1	119	МБУЗ ГКП № 5	643	0	0	0	0	0	0	5 854
100		87	МБУЗ ГКП № 7								
101	1	122	МБУЗ "ГКП № 8"	0	0	0	0	0	0	0	6 985
102	1	417	МБУЗ "ДГКП № 1"	0	0	0	0	0	0	0	1 016
103	1	125	МБУЗ Детская городская поликлиника № 4	0	0	0	0	0	0	0	3 657
104	1	415	МБУЗ ДГП № 6	0	0	0	0	0	0	0	0
105	1	127	МБУЗ ДГКП № 8	924	0	0	0	0	0	0	6 695
106	2	102	МБУЗ "ДГКП № 9"	0	8 165	0	0	0	0	0	212
107	1	130	МБУЗ СП № 1	0	0	0	0	0	0	0	0
108	1	132	ООО "Стоматологическая поликлиника № 3"	0	0	0	0	0	0	0	0
109	1	401	ООО "СП № 4"	0	0	0	0	0	0	0	0
110	1	133	МБУЗ СП №6	0	0	0	0	0	0	0	0
111	1	529	НУЗ "Дорожная стоматологическая поликлиника на ст. Челябинск ОАО "РЖД"	0	0	0	0	0	0	0	0
112	1	672	МБУЗ ССМП	0	0	0	0	0	0	0	0
113	1	546	ФКУЗ "МСЧ МВД России по Челябинской области"	0	0	0	0	0	0	0	0
114	2	678	ФГБУН УНПЦ РМ ФМБА России	0	0	0	0	0	0	0	0
115	2	635	ООО МЦ "Лотос"	0	0	0	0	0	0	0	0
116	1	634	ООО "Неврологическая клиника доктора Бубновой И.Д"	0	0	0	0	0	0	0	0
117	3	668	ООО МК "ЭФ ЭМ СИ"	0	0	0	0	0	0	0	0
118	2	679	МАУЗ "Центр ВРТ"	0	0	0	0	0	0	0	0
119	2	691	ООО "ЦЕНТР ДИАЛИЗА"	0	0	0	0	0	0	0	0
120	1	641	ЗАО "ВИСВИ"	0	0	0	0	0	0	0	0
121	2	721	ООО "ЦПС"	0	0	0	0	0	0	0	0
122		677	ООО "МРТ-Эксперт Челябинск"								
123		410	МБУЗ Диагностический центр								
124	2	730	ГАУЗ "Областной центр восстановительной медицины и реабилитации "Огонек"	0	0	0	0	0	0	0	0
125	3	733	ООО МЦ "МЕДЕОР"	0	0	0	0	0	0	0	0
126	2	736	ООО "ЦАД 74"	0	0	0	0	0	0	0	0
127	1	737	ГБУЗ "МЦИМ"	0	0	0	0	0	0	0	0
128	2	749	ГБУЗ "Центр медицинской реабилитации "Вдохновение"	0	0	0	0	0	0	0	0
129	1	698	МБОУ "Лицей № 11 г.Челябинска"	0	0	0	0	0	0	0	0
130	1	738	ООО "ЕВРОДЕНТ"	0	0	0	0	0	0	0	0
131	3	689	ООО "Канон"	0	0	0	0	0	0	0	0
132	2	747	ООО "ЦАГ № 1"	0	0	0	0	0	0	0	0
133	2	756	ООО "Эксперт"	0	0	0	0	0	0	0	0
134		658	ООО ЛДЦ МИБС-Челябинск								
135	1	752	ООО "Фортуна"	0	0	0	0	0	0	0	0
136	1	771	ООО "Полимедика Челябинск"	0	0	0	0	0	0	0	14
137	1	760	ООО ЛПМО "Золотое сечение"	0	0	0	0	0	0	0	0
138	1	765	ООО "ВЭХ ОМС"	0	0	0	0	0	0	0	0
139	1	707	ООО МО "Оптик-Центр"	0	0	0	0	0	0	0	0
140	1	762	ООО "Лакшми"	0	0	0	0	0	0	0	0
141	1	766	ООО "ПолиКлиника"	0	0	0	0	0	0	0	0

№ п/п	Уровень	Код МО	Наименование МО, территорий	Центры здоровья, кол-во посещений	Консультати вно-диагн. центры, кол-во посещений	Радиолог ПЭТ, кол-во посещений	Радиолог ОФЭКТ, кол-во посещений	акушер-гинеколог с проведением ультразвук. скрининга в 1 триместре беременности, кол-во посещений	акушер-гинеколог с проведением ультразвук. скрининга во 2 триместре беременности, кол-во посещений	акушер-гинеколог с проведением биохимич. скрининга, кол-во посещений	Средний мед. персонал (в т.ч. фельдшера ФАП и неотложной м.п.), кол-во посещений
1	2	3	4	21	22	23	24	25	26	27	28
142	1	769	ООО "ТИМЕНЕЙ"	0	0	0	0	0	0	0	0
			Итого: Челябинский ГО	5 310	14 905	0	0	1 628	1 777	0	87 270
			Южноуральский ГО								
143	2	222	ГБУЗ "Городская больница г.Южноуральск"	381	0	0	0	0	0	0	9 619
			Итого: Южноуральский ГО	381	0	0	0	0	0	0	9 619
			Итого: ГОРОДА	11 010	17 443	232	0	3 456	3 563	0	446 128
			РАЙОНЫ								
			Агаповский МР								
144	1	224	МУЗ Агаповская ЦРБ администрации Агаповского муниципального района	0	0	0	0	0	0	0	9 037
			Итого: Агаповский МР	0	0	0	0	0	0	0	9 037
			Аргаяшский МР								
145	1	234	ГБУЗ "Районная больница с.Аргаяш"	0	0	0	0	0	0	0	6 122
			Итого: Аргаяшский МР	0	0	0	0	0	0	0	6 122
			Брединский МР								
146	1	248	ГБУЗ "Районная больница п.Бреды"	0	0	0	0	0	0	0	5 696
			Итого: Брединский МР	0	0	0	0	0	0	0	5 696
			Варненский МР								
147	2	324	ГБУЗ "Районная больница с.Варна"	165	0	0	0	72	87	0	4 644
			Итого: Варненский МР	165	0	0	0	72	87	0	4 644
			Верхнеуральский МР								
148	1	257	ГБУЗ "Районная больница г.Верхнеуральск"	0	0	0	0	0	0	0	11 131
149	1	734	ООО "Санаторий "Карагайский бор"	0	0	0	0	0	0	0	0
			Итого: Верхнеуральский МР	0	0	0	0	0	0	0	11 131
			Еткульский МР								
150	1	329	ГБУЗ "Районная больница с.Еткуль"	0	0	0	0	0	0	0	4 720
			Итого: Еткульский МР	0	0	0	0	0	0	0	4 720
			Каслинский МР								
151	1	274	ГБУЗ "Районная больница г.Касли"	0	0	0	0	0	0	0	6 234
152		696	ООО "Эм Эр Ай Клиник"								
			Итого: Каслинский МР	0	0	0	0	0	0	0	6 234
			Кизильский МР								
153	1	334	ГБУЗ "Районная больница с.Кизильское"	0	0	0	0	0	0	0	4 065
			Итого: Кизильский МР	0	0	0	0	0	0	0	4 065
			Красноармейский МР								
154	1	344	МУ "Красноармейская ЦРБ"	0	0	0	0	0	0	0	6 506
			Итого: Красноармейский МР	0	0	0	0	0	0	0	6 506
			Кунашакский МР								
155	1	354	ГБУЗ "Районная больница с.Кунашак"	0	0	0	0	0	0	0	4 439
			Итого: Кунашакский МР	0	0	0	0	0	0	0	4 439
			Кусинский МР								
156	1	282	ГБУЗ "Районная больница г.Куса"	0	0	0	0	0	0	0	5 119
157		280	ГБУЗ Магнитская ГБ								
			Итого: Кусинский МР	0	0	0	0	0	0	0	5 119
			Нагайбакский МР								
158	1	363	ГБУЗ "Районная больница с.Фершампенуаз"	0	0	0	0	0	0	0	3 507
			Итого: Нагайбакский МР	0	0	0	0	0	0	0	3 507
			Нязепетровский МР								
159	1	286	ГБУЗ "Районная больница г.Нязепетровск"	0	0	0	0	0	0	0	3 651
			Итого: Нязепетровский МР	0	0	0	0	0	0	0	3 651
			Октябрьский МР								

№ п/п	Уровень	Код МО	Наименование МО, территорий	Центры здоровья, кол-во посещений	Консультативно-диагн. центры, кол-во посещений	Радиолог ПЭТ, кол-во посещений	Радиолог ОФЭКТ, кол-во посещений	акушер-гинеколог с проведением ультразвук. скрининга в 1 триместре беременности, кол-во посещений	акушер-гинеколог с проведением ультразвук. скрининга во 2 триместре беременности, кол-во посещений	акушер-гинеколог с проведением биохимич. скрининга, кол-во посещений	Средний мед. персонал (в т.ч. фельдшера ФАП и неотложной м.п.), кол-во посещений
1	2	3	4	21	22	23	24	25	26	27	28
160	1	372	МУЗ "Октябрьская ЦРБ"	0	0	0	0	0	0	0	5 590
			Итого: Октябрьский МР	0	0	0	0	0	0	0	5 590
			Сосновский МР								
161	1	378	МБУЗ Сосновская ЦРБ	0	0	0	0	0	0	0	3 416
162	1	640	ООО Стоматологическая клиника "Нео-Дент"	0	0	0	0	0	0	0	0
			Итого: Сосновский МР	0	0	0	0	0	0	0	3 416
			Увельский МР								
163	1	306	ГБУЗ "Районная больница п.Увельский"	0	0	0	0	0	0	0	2 820
164	1	767	ОАО "Санаторий Урал"	0	0	0	0	0	0	0	0
			Итого: Увельский МР	0	0	0	0	0	0	0	2 820
			Уйский МР								
165	1	391	ГБУЗ "Районная больница с.Уйское"	0	0	0	0	0	0	0	6 041
			Итого: Уйский МР	0	0	0	0	0	0	0	6 041
			Чебаркульский МР								
166		318	ГБУЗ УБ с.Травники								
167		317	ГБУЗ УБ с.Кундравы								
168		320	ГБУЗ УБ п.Тимирязевский								
169		319	ГБУЗ УБ с.Варламово								
170		316	ГБУЗ УБ с.Филимоново								
171		471	ООО "Курорт "Кисегач"								
			Итого: Чебаркульский МР	0	0	0	0	0	0	0	0
			Чесменский МР								
172	1	397	ГБУЗ "Районная больница с.Чесма"	0	0	0	0	0	0	0	3 748
			Итого: Чесменский МР	0	0	0	0	0	0	0	3 748
			Итого: РАЙОНЫ	165	0	0	0	72	87	0	96 486
			Областные МУ								
173	3	62	ГБУЗ "ЧОКБ"	0	0	0	0	0	0	0	0
174	3	55	ГБУЗ ЧОДКБ	526	0	0	0	0	0	0	0
175	3	66	ГБУЗ "ЧОКЦО и ЯМ"	0	0	384	296	0	0	0	0
176	3	70	ГБУЗ "ЧОККВД"	0	0	0	0	0	0	0	0
177	2	63	ГБУЗ "ЧОКТГВВ"	0	6 409	0	0	0	0	0	0
178	2	65	ГБУЗ "ОСП"	0	0	0	0	0	0	0	0
179	2	468	ГБУЗ "ЧОЦР"	0	0	0	0	0	0	0	0
180	3	58	ГБУЗ "ОПЦ"	0	0	0	0	291	432	3 151	0
181	2	76	ГБУЗ "ЧОКД"	432	0	0	0	0	0	0	0
182	3	639	ФГБУ "ФЦССХ" Минздрава России (г.Челябинск)	0	0	0	0	0	0	0	0
183		436	ГБУЗ Челябинское областное патологоанатомическое бюро								
184		75	ГБУЗ ЧелОблЦентр мед профилактики								
			Итого: ОБЛАСТЬ	958	6 409	384	296	291	432	3 151	0
			ГУЗ								
185	2	89	ГБУЗ "ОКВД № 3"	0	0	0	0	0	0	0	0
186	2	172	ГБУЗ "ОКВД № 4"	0	0	0	0	0	0	0	0
187	3	171	ГБУЗ "ООД № 2"	0	0	130	176	0	0	0	0
188	2	155	ГБУЗ "ООД № 3"	0	0	0	0	0	0	0	0
			Итого: ГУЗ	0	0	130	176	0	0	0	0
			ИТОГО по Чел. обл.	12 133	23 852	746	472	3 819	4 082	3 151	542 614
			МУ за пределами области								
189	0	746	ООО "МД Проект 2010"	0	0	0	0	0	0	0	0
190	3	732	ООО "УКЛРЦ"	0	0	0	0	0	0	0	0
191		763	ООО "Дистанционная медицина" г. Москва								

№ п/п	Уровень	Код МО	Наименование МО, территорий	Центры здоровья, кол-во посещений	Консультати вно-диагн. центры, кол-во посещений	Радиолог ПЭТ, кол-во посещений	Радиолог ОФЭКТ, кол-во посещений	акушер-гинеколог с проведением ультразвук. скрининга в 1 триместре беременности, кол-во посещений	акушер-гинеколог с проведением ультразвук. скрининга во 2 триместре беременности, кол-во посещений	акушер-гинеколог с проведением биохимич. скрининга, кол-во посещений	Средний мед. персонал (в т.ч. фельдшера ФАП и неотложной м.п.), кол-во посещений
1	2	3	4	21	22	23	24	25	26	27	28
192		694	ФГБНУ Томский НИМЦ								
193		770	ФГКУ "СКК "Приволжский" Мин.Обор. РФ								
			Итого по МУ за пределами ЧО	0	0	0	0	0	0	0	0
			ИТОГО по ТП ОМС Челябинской обл.	12 133	23 852	746	472	3 819	4 082	3 151	542 614

АльфаСтрахование-ОМС
2-ой квартал 2018

№ п/п	Уровень	Код МО	Наименование МО, территорий	в т.ч.								Всего по проф.осмотрам		в т.ч.					
				Всего по диспансеризации		Диспансеризация взрослого населения		Диспансеризация студентов очной формы обучения		Диспансеризация участников ВОВ и приравненных к ним лиц				Профилактические осмотры взрослого населения		Медицинские осмотры несовершеннолетних (профилактические, периодические, предварительные)			
				Кол-во посещений (гр.7+гр.9+ гр.11+ гр.13)	Кол-во случаев (гр.8+гр.10+ гр.12+ гр.14)	Кол-во посещений	Кол-во случаев	Кол-во посещений	Кол-во случаев	Кол-во посещений	Кол-во случаев	Кол-во посещений (гр.17+гр.19)	Кол-во случаев (гр.18+гр.20)	Кол-во посещений	Кол-во случаев	Кол-во посещений	Кол-во случаев		
1	2	3	4	5	6	7	8	9	10	11	12	13	14	15	16	17	18	19	20
63	1	186	ГБУЗ "ТБ № 1 г.Миасс"	962	668	849	650	6	3	6	3	101	12	3 003	882	178	180	2 825	702
64	3	187	ГБУЗ "Городская больница № 2 г.Миасс"	2 957	2 128	2 739	2 088	3	3	17	13	198	24	8 901	2 642	558	557	8 343	2 085
65	3	188	ГБУЗ "Городская больница № 3 г.Миасс"	613	372	443	345	8	6	6	3	156	18	1 369	411	93	93	1 276	318
66	2	452	ГБУЗ "Городская больница № 4 г.Миасс"	1 703	1 190	1 507	1 152	18	17	0	0	178	21	4 351	1 321	309	309	4 042	1 012
67	1	451	ГБУЗ "СП г.Миасс"	0	0	0	0	0	0	0	0	0	0	0	0	0	0	0	0
68	1	193	ГБУЗ "ССМП г.Миасс"	0	0	0	0	0	0	0	0	0	0	0	0	0	0	0	0
69	1	433	ФГБУЗ МСЧ № 92 ФМБА России	0	0	0	0	0	0	0	0	0	0	0	0	0	0	0	0
70		764	ООО "МРТ ПЛЮС"	0	0									0	0				
			Итого: Миасский ГО	6 235	4 358	5 538	4 235	35	29	29	19	633	75	17 624	5 256	1 138	1 139	16 486	4 117
			Озерский ГО																
71	2	453	ФГБУЗ КБ № 71 ФМБА России	3 030	2 173	2 726	2 122	0	0	58	21	246	30	7 524	2 312	575	574	6 949	1 738
			Итого: Озерский ГО	3 030	2 173	2 726	2 122	0	0	58	21	246	30	7 524	2 312	575	574	6 949	1 738
			Пластовский МР																
72	1	218	ГБУЗ "Городская больница г.Пласт"	794	599	777	587	0	0	17	12	0	0	2 804	818	159	158	2 645	660
			Итого: Пластовский МР	794	599	777	587	0	0	17	12	0	0	2 804	818	159	158	2 645	660
			Саткинский МР																
73	2	404	ГБУЗ "Районная больница г.Сатка"	3 086	1 951	2 387	1 839	31	30	3	1	665	81	7 700	2 299	498	501	7 202	1 798
74	1	530	ГБУЗ "ССМП г.Сатка"	0	0	0	0	0	0	0	0	0	0	0	0	0	0	0	0
			Итого: Саткинский МР	3 086	1 951	2 387	1 839	31	30	3	1	665	81	7 700	2 299	498	501	7 202	1 798
			Снежинский ГО																
75	2	444	ФГБУЗ ЦМСЧ № 15 ФМБА России	1 704	1 237	1 581	1 218	6	6	0	0	117	13	4 625	1 398	324	324	4 301	1 074
76	2	728	ООО "ЯМТ - Снежинск"	0	0	0	0	0	0	0	0	0	0	0	0	0	0	0	0
			Итого: Снежинский ГО	1 704	1 237	1 581	1 218	6	6	0	0	117	13	4 625	1 398	324	324	4 301	1 074
			Трехгорный ГО																
77	2	445	ФГБУЗ МСЧ № 72 ФМБА России	996	752	960	729	25	18	11	5	0	0	2 405	752	200	201	2 205	551
			Итого: Трехгорный ГО	996	752	960	729	25	18	11	5	0	0	2 405	752	200	201	2 205	551
			Троицкий ГО																
78	3	295	ГБУЗ "Областная больница г.Троицк"	2 524	1 939	2 420	1 863	104	76	0	0	0	0	8 192	2 436	519	516	7 673	1 920
			Итого: Троицкий ГО	2 524	1 939	2 420	1 863	104	76	0	0	0	0	8 192	2 436	519	516	7 673	1 920
			Усть-Катавский ГО																
79	1	403	ФГБУЗ МСЧ № 162 ФМБА России	984	664	828	625	18	18	0	3	138	18	2 314	743	171	173	2 143	570
			Итого: Усть-Катавский ГО	984	664	828	625	18	18	0	3	138	18	2 314	743	171	173	2 143	570
			Челябинский ГО																
80	2	315	ГБУЗ "Областная больница г.Челябинск"	2 599	1 645	2 468	1 606	0	4	18	18	113	17	7 976	2 126	505	432	7 471	1 694
81	1	647	ООО "Смайл"	0	0	0	0	0	0	0	0	0	0	0	0	0	0	0	0
			Итого: Челябинский ГО	2 599	1 645	2 468	1 606	0	4	18	18	113	17	7 976	2 126	505	432	7 471	1 694
			Челябинский ГО																
82	3	79	МАУЗ ОТКЗ ГКБ № 1	3 260	2 492	3 227	2 475	10	4	23	13	0	0	875	880	875	880	0	0
83	2	91	МБУЗ ГКБ № 2	2 581	1 967	1 589	1 148	992	817	0	2	0	0	815	821	815	821	0	0
84	3	456	ГБУЗ "ОКБ № 3"	6 246	4 795	6 237	4 791	3	1	6	3	0	0	1 387	1 383	1 387	1 383	0	0
85	2	92	ГБУЗ "ОКБ № 4"	0	0	0	0	0	0	0	0	0	0	0	0	0	0	0	0
86	3	93	МБУЗ ГКБ № 5	3 008	2 318	3 008	2 318	0	0	0	0	0	0	850	849	850	849	0	0
87	3	85	МБУЗ ГКБ № 6	4 688	3 594	4 670	3 578	12	10	6	6	0	0	1 290	1 294	1 290	1 294	0	0
88	3	88	ФГБОУ ВО ЮУГМУ Минздрава России	0	0	0	0	0	0	0	0	0	0	0	0	0	0	0	0
89	3	94	МАУЗ ОЗП ГКБ № 8	4 441	3 413	4 441	3 413	0	0	0	0	0	0	1 250	1 250	1 250	1 250	0	0
90	3	95	МАУЗ ГКБ № 9	1 458	1 110	1 458	1 110	0	0	0	0	0	0	408	408	408	408	0	0
91	3	86	ГБУЗ "ОКБ № 2"	2 680	1 958	2 543	1 941	0	0	2	0	135	17	8 064	2 179	509	510	7 555	1 669
92	3	413	МАУЗ ГКБ №11	2 444	1 862	2 444	1 862	0	0	0	0	0	0	683	684	683	684	0	0
93	1	96	МБУЗ ГБ № 14	801	609	801	609	0	0	0	0	0	0	223	225	223	225	0	0
94	1	98	МБУЗ ГБ №16	646	400	520	383	13	3	0	0	113	14	2 113	528	138	138	1 975	390

№ п/п	Уровень	Код МО	Наименование МО, территорий	Всего по диспансеризации		в т.ч.								Всего по проф.осмотрам		в т.ч.			
						Диспансеризация взрослого населения		Диспансеризация студентов очной формы обучения		Диспансеризация участников ВОВ и приравненных к ним лиц		Диспансеризация детей-сирот				Профилактические осмотры взрослого населения		Медицинские осмотры несовершеннолетних (профилактические, периодические, предварительные)	
				Кол-во посещений (гр.7+гр.9+гр.11+ гр.13)	Кол-во случаев (гр.8+гр.10+ гр.12+ гр.14)	Кол-во посещений	Кол-во случаев	Кол-во посещений	Кол-во случаев	Кол-во посещений	Кол-во случаев	Кол-во посещений	Кол-во случаев	Кол-во посещений (гр.17+гр.19)	Кол-во случаев (гр.18+гр.20)	Кол-во посещений	Кол-во случаев	Кол-во посещений	Кол-во случаев
1	2	3	4	5	6	7	8	9	10	11	12	13	14	15	16	17	18	19	20
95	3	440	НУЗ"Дорожная клиническая больница на ст.Челябинск ОАО "РЖД"	2 515	1 937	2 515	1 937	0	0	0	0	0	0	709	708	709	708	0	0
96	3	99	МАУЗ ДГКБ №1	573	69	0	0	0	0	0	0	573	69	22 091	5 524	0	0	22 091	5 524
97	2	439	МБУЗ ДГКБ №7	376	48	0	0	0	0	0	0	376	48	9 185	2 296	0	0	9 185	2 296
98	3	90	МБУЗ ДГКБ №8	879	108	0	0	0	0	0	0	879	108	13 675	3 418	0	0	13 675	3 418
99	1	119	МБУЗ ГКП №5	3 731	2 873	3 712	2 858	0	0	19	15	0	0	1 023	1 023	1 023	1 023	0	0
100	1	87	МБУЗ ГКП №7	0	0	0	0	0	0	0	0	0	0	0	0	0	0	0	0
101	1	122	МБУЗ "ГКП №8"	1 828	1 413	1 823	1 410	0	0	5	3	0	0	500	504	500	504	0	0
102	1	417	МБУЗ "ДГКП №1"	156	18	0	0	0	0	0	0	156	18	10 313	2 581	0	0	10 313	2 581
103	1	125	МБУЗ Детская городская поликлиника №4	168	18	0	0	0	0	0	0	168	18	11 752	2 935	0	0	11 752	2 935
104	1	415	МБУЗ ДГП №6	374	45	0	0	0	0	0	0	374	45	10 851	2 712	0	0	10 851	2 712
105	1	127	МБУЗ ДГКП №8	223	27	0	0	0	0	0	0	223	27	18 428	4 610	0	0	18 428	4 610
106	2	102	МБУЗ "ДГКП №9"	179	22	0	0	0	0	0	0	179	22	8 920	2 228	0	0	8 920	2 228
107	1	130	МБУЗ СП №1	0	0	0	0	0	0	0	0	0	0	0	0	0	0	0	0
108	1	132	ООО "Стоматологическая поликлиника №3"	0	0	0	0	0	0	0	0	0	0	0	0	0	0	0	0
109	1	401	ООО "СП №4"	0	0	0	0	0	0	0	0	0	0	0	0	0	0	0	0
110	1	133	МБУЗ СП №6	0	0	0	0	0	0	0	0	0	0	0	0	0	0	0	0
111	1	529	НУЗ "Дорожная стоматологическая поликлиника на ст. Челябинск ОАО "РЖД"	0	0	0	0	0	0	0	0	0	0	0	0	0	0	0	0
112	1	672	МБУЗ ССМП	0	0	0	0	0	0	0	0	0	0	0	0	0	0	0	0
113	1	546	ФКУЗ "МСЧ МВД России по Челябинской области"	0	0	0	0	0	0	0	0	0	0	0	0	0	0	0	0
114	2	678	ФГБУН УНПЦ РМ ФМБА России	0	0	0	0	0	0	0	0	0	0	0	0	0	0	0	0
115	2	635	ООО МЦ "Лотос"	0	0	0	0	0	0	0	0	0	0	0	0	0	0	0	0
116	1	634	ООО "Неврологическая клиника доктора Бубновой И.Д"	0	0	0	0	0	0	0	0	0	0	0	0	0	0	0	0
117	3	668	ООО МК "ЭФ ЭМ СИ"	0	0	0	0	0	0	0	0	0	0	0	0	0	0	0	0
118	2	679	МАУЗ "Центр ВРТ"	0	0														

№ п/п	Уровень	Код МО	Наименование МО, территорий	Всего по диспансеризации		в т.ч.								Всего по проф.осмотрам		в т.ч.			
						Диспансеризация взрослого населения		Диспансеризация студентов очной формы обучения		Диспансеризация участников ВОВ и приравненных к ним лиц		Диспансеризация детей-сирот				Профилактические осмотры взрослого населения		Медицинские осмотры несовершеннолетних (профилактические, периодические, предварительные)	
				Кол-во посещений (гр.7+гр.9+гр.11+ гр.13)	Кол-во случаев (гр.8+гр.10+гр.12+ гр.14)	Кол-во посещений	Кол-во случаев	Кол-во посещений	Кол-во случаев	Кол-во посещений	Кол-во случаев	Кол-во посещений	Кол-во случаев	Кол-во посещений	Кол-во случаев	Кол-во посещений	Кол-во случаев	Кол-во посещений	Кол-во случаев
1	2	3	4	5	6	7	8	9	10	11	12	13	14	15	16	17	18	19	20
142	1	769	ООО "ТИМЕНЕЙ"	0	0	0	0	0	0	0	0	0	0	0	0	0	0	0	0
			Итого: Челябинский ГО	45 178	32 577	40 911	31 313	1 030	835	61	43	3 176	386	125 949	39 582	11 204	11 219	114 745	28 363
			Южноуральский ГО																
143	2	222	ГБУЗ "Городская больница г.Южноуральск"	1 194	910	1 152	893	0	0	42	17	0	0	3 825	1 137	243	243	3 582	894
			Итого: Южноуральский ГО	1 194	910	1 152	893	0	0	42	17	0	0	3 825	1 137	243	243	3 582	894
			Итого: ГОРОДА	107 033	75 793	95 495	72 890	1 638	1 402	615	369	9 285	1 132	300 363	91 499	22 575	22 526	277 788	68 973
			РАЙОНЫ																
			Агаповский МР																
144	1	224	МУЗ Агаповская ЦРБ администрации Агаповского муниципального района	1 140	789	996	768	0	0	9	9	135	12	2 919	885	207	207	2 712	678
			Итого: Агаповский МР	1 140	789	996	768	0	0	9	9	135	12	2 919	885	207	207	2 712	678
			Аргаяшский МР																
145	1	234	ГБУЗ "Районная больница с.Аргаяш"	1 303	973	1 270	952	0	0	33	21	0	0	4 497	1 317	261	258	4 236	1 059
			Итого: Аргаяшский МР	1 303	973	1 270	952	0	0	33	21	0	0	4 497	1 317	261	258	4 236	1 059
			Брединский МР																
146	1	248	ГБУЗ "Районная больница п.Бреды"	890	594	746	573	0	0	15	6	129	15	2 179	660	153	153	2 026	507
			Итого: Брединский МР	890	594	746	573	0	0	15	6	129	15	2 179	660	153	153	2 026	507
			Варненский МР																
147	2	324	ГБУЗ "Районная больница с.Варна"	928	634	806	615	0	0	15	7	107	12	2 695	798	165	165	2 530	633
			Итого: Варненский МР	928	634	806	615	0	0	15	7	107	12	2 695	798	165	165	2 530	633
			Верхнеуральский МР																
148	1	257	ГБУЗ "Районная больница г.Верхнеуральск"	1 289	867	1 100	844	10	5	4	0	175	18	3 295	915	225	225	3 070	690
149	1	734	ООО "Санаторий "Карагайский бор"	0	0	0	0	0	0	0	0	0	0	0	0	0	0	0	0
			Итого: Верхнеуральский МР	1 289	867	1 100	844	10	5	4	0	175	18	3 295	915	225	225	3 070	690
			Еткульский МР																
150	1	329	ГБУЗ "Районная больница с.Еткуль"	825	620	776	602	6	3	43	15	0	0	2 016	627				

№ п/п	Уровень	Код МО	Наименование МО, территорий	Всего по диспансеризации		в т.ч.								Всего по проф.осмотрам		в т.ч.			
						Диспансеризация взрослого населения		Диспансеризация студентов очной формы обучения		Диспансеризация участников ВОВ и приравненных к ним лиц		Диспансеризация детей-сирот				Профилактические осмотры взрослого населения		Медицинские осмотры несовершеннолетних (профилактические, периодические, предварительные)	
				Кол-во посещений (гр.7+гр.9+гр.11+ гр.13)	Кол-во случаев (гр.8+гр.10+ гр.12+ гр.14)	Кол-во посещений	Кол-во случаев	Кол-во посещений	Кол-во случаев	Кол-во посещений	Кол-во случаев	Кол-во посещений	Кол-во случаев	Кол-во посещений (гр.17+гр.19)	Кол-во случаев (гр.18+гр.20)	Кол-во посещений	Кол-во случаев	Кол-во посещений	Кол-во случаев
1	2	3	4	5	6	7	8	9	10	11	12	13	14	15	16	17	18	19	20
160	1	372	МУЗ "Октябрьская ЦРБ"	661	495	652	492	0	0	9	3	0	0	1 503	475	132	133	1 371	342
			Итого: Октябрьский МР	661	495	652	492	0	0	9	3	0	0	1 503	475	132	133	1 371	342
			Сосновский МР																
161	1	378	МБУЗ Сосновская ЦРБ	2 094	1 472	1 804	1 415	60	21	39	15	191	21	7 139	2 066	383	381	6 756	1 685
162	1	640	ООО Стоматологическая клиника "Нео-Дент"	0	0	0	0	0	0	0	0	0	0	0	0	0	0	0	0
			Итого: Сосновский МР	2 094	1 472	1 804	1 415	60	21	39	15	191	21	7 139	2 066	383	381	6 756	1 685
			Увельский МР																
163	1	306	ГБУЗ "Районная больница п.Увельский"	1 099	750	926	715	0	0	27	20	146	15	3 916	952	198	195	3 718	757
164	1	767	ОАО "Санаторий Урал"	0	0	0	0	0	0	0	0	0	0	0	0	0	0	0	0
			Итого: Увельский МР	1 099	750	926	715	0	0	27	20	146	15	3 916	952	198	195	3 718	757
			Уйский МР																
165	1	391	ГБУЗ "Районная больница с.Уйское"	890	555	677	525	0	0	27	9	186	21	1 964	603	143	144	1 821	459
			Итого: Уйский МР	890	555	677	525	0	0	27	9	186	21	1 964	603	143	144	1 821	459
			Чебаркульский МР																
166	1	318	ГБУЗ "Участковая больница с.Травники"	0	0	0	0	0	0	0	0	0	0	0	0	0	0	0	0
167	1	317	ГБУЗ "Участковая больница с. Кундравы"	0	0	0	0	0	0	0	0	0	0	0	0	0	0	0	0
168	1	320	ГБУЗ "Участковая больница п. Тимирязевский"	0	0	0	0	0	0	0	0	0	0	0	0	0	0	0	0
169	1	319	ГБУЗ "Участковая больница с.Варламово"	0	0	0	0	0	0	0	0	0	0	0	0	0	0	0	0
170	1	316	ГБУЗ "Участковая больница с.Филимоново"	0	0	0	0	0	0	0	0	0	0	0	0	0	0	0	0
171		471	ООО "Курорт "Кисегач"	0	0									0	0				
			Итого: Чебаркульский МР	0	0	0	0	0	0	0	0	0	0	0	0	0	0	0	0
			Чесменский МР																
172	1	397	ГБУЗ "Районная больница с. Чесма"	674	439	550	421	0	0	0	0	124	18	1 798	530	112	111	1 686	419
			Итого: Чесменский МР	674	439	550	421	0	0	0	0	124	18	1 798	530	112	111	1 686	419
			Итого: РАЙОНЫ	17 883	12 740	16 021	12 312	139	80	416	201	1 307	147	50 938	14 993	3 364	3 352	47 574	11 641
			Областные МУ																
173	3	62	ГБУЗ "ЧОКБ"	0	0	0	0	0	0	0	0	0	0	0	0	0	0	0	0
174	3	55	ГБУЗ ЧОДКБ	3 958	481	0	0	0	0	0	0	3 958	481	7 375	1 844	0	0	7 375	1 844
175	3	66	ГБУЗ "ЧОКЦО и ЯМ"	0	0	0	0	0	0	0	0	0	0	0	0	0	0	0	0
176	3	70	ГБУЗ "ЧОККВД"	0	0	0	0	0	0	0	0	0	0	0	0	0	0	0	0
177	2	63	ГБУЗ "ЧОКГТВВ"	0	0	0	0	0	0	0	0	0	0	0	0	0	0	0	0
178	2	65	ГБУЗ "ОСП"	0	0	0	0	0	0	0	0	0	0	0	0	0	0	0	0
179	2	468	ГБУЗ "ЧОЦР"	0	0	0	0	0	0	0	0	0	0	0	0	0	0	0	0
180	3	58	ГБУЗ "ОПЦ"	0	0	0	0	0	0	0	0	0	0	0	0	0	0	0	0
181	2	76	ГБУЗ "ЧОКД"	0	0	0	0	0	0	0	0	0	0	0	0	0	0	0	0
182	3	639	ФГБУ "ФЦССХ" Минздрава России (г.Челябинск)	0	0	0	0	0	0	0	0	0	0	0	0	0	0	0	0
183		436	ГБУЗ Челябинское областное патологоанатомическое бюро	0	0									0	0				
184		75	ГБУЗ ЧелОблЦентр мед профилактики	0	0									0	0				
			Итого: ОБЛАСТЬ	3 958	481	0	0	0	0	0	0	3 958	481	7 375	1 844	0	0	7 375	1 844
			ГУЗ																
185	2	89	ГБУЗ "ОКВД № 3"	0	0	0	0	0	0	0	0	0	0	0	0	0	0	0	0
186	2	172	ГБУЗ "ОКВД № 4"	0	0	0	0	0	0	0	0	0	0	0	0	0	0	0	0
187	3	171	ГБУЗ "ООД № 2"	0	0	0	0	0	0	0	0	0	0	0	0	0	0	0	0
188	2	155	ГБУЗ "ООД № 3"	0	0	0	0	0	0	0	0	0	0	0	0	0	0	0	0
			Итого: ГУЗ	0	0	0	0	0	0	0	0	0	0	0	0	0	0	0	0
			ИТОГО по Чел. обл.	128 874	89 014	111 516	85 202	1 777	1 482	1 031	570	14 550	1 760	358 676	108 336	25 939	25 878	332 737	82 458
			МУ за пределами области																
189		746	ООО МД Проект 2010 г.Уфа	0	0									0	0				
190	3	732	ООО "УКЛРЦ"	0	0	0	0	0	0	0	0	0	0	0	0	0	0	0	0
191		763	ООО "Дистанционная медицина" г. Москва	0	0									0	0				

№ п/п	Уровень	Код МО	Наименование МО, территорий	Всего по диспансеризации		в т.ч.								Всего по проф.осмотрам		в т.ч.			
						Диспансеризация взрослого населения		Диспансеризация студентов очной формы обучения		Диспансеризация участников ВОВ и приравненных к ним лиц		Диспансеризация детей- сирот				Профилактические осмотры взрослого населения		Медицинские осмотры несовершеннолетних (профилак- е, периодические, предварительные)	
				Кол-во посещений (гр.7+гр.9+ гр.11+ гр.13)	Кол-во случаев (гр.8+гр.10+ гр.12+ гр.14)	Кол-во посещений	Кол-во случаев	Кол-во посещений	Кол-во случаев	Кол-во посещений	Кол-во случаев	Кол-во посещений	Кол-во случаев	Кол-во посещений (гр.17+гр.19)	Кол-во случаев (гр.18+гр.20)	Кол-во посещений	Кол-во случаев	Кол-во посещений	Кол-во случаев
1	2	3	4	5	6	7	8	9	10	11	12	13	14	15	16	17	18	19	20
192		694	ФГБНУ Томский НИМЦ	0	0									0	0				
193		770	ФГКУ "СКС "Приволжский" Мин.Обор. РФ	0	0									0	0				
			Итого по МУ за пределами ЧО	0	0	0	0	0	0	0	0	0	0	0	0	0	0	0	0
			ИТОГО по ТП ОМС Челябинской обл.	128 874	89 014	111 516	85 202	1 777	1 482	1 031	570	14 550	1 760	358 676	108 336	25 939	25 878	332 737	82 458

Распределение объемов предоста

№ п/п	Уровень	Код МО	Наименование МО, территорий	Центры здоровья, кол-во посещений	Консультативно-диагн. центры, кол-во посещений	Радиолог ПЭТ, кол-во посещений	Радиолог ОФЭКТ, кол-во посещений	акушер-гинеколог с проведением ультразвуку. скрининга в 1 триместре беременности, кол-во посещений	акушер-гинеколог с проведением ультразвуку. скрининга во 2 триместре беременности, кол-во посещений	акушер-гинеколог с проведением биохимич. скрининга, кол-во посещений	Средний мед. персонал (в т.ч. фельдшера ФАП и неотложной м.п.), кол-во посещений
1	2	3	4	21	22	23	24	25	26	27	28
			ГОРОДА								
			Ашинский МР								
1	2	242	ГБУЗ "Городская больница № 1 г.Аша"	0	0	0	0	45	60	0	3 593
2	1	241	ГБУЗ "Городская больница №2 г.Аша"	0	0	0	0	0	0	0	1 866
3	1	244	ГБУЗ "Городская больница г.Сим"	0	0	0	0	0	0	0	5 227
4	1	243	ГБУЗ "Городская больница г.Миньяр"	0	0	0	0	0	0	0	3 159
5	1	537	ГБУЗ "Кропачевская городская больница"	0	0	0	0	0	0	0	1 066
6	1	408	ПАО "Ашинский метзавод"	0	0	0	0	0	0	0	0
			Итого: Ашинский МР	0	0	0	0	45	60	0	14 911
			Верхнеуфалейский ГО								
7	1	198	ГБУЗ "Городская больница г. Верхний Уфалей"	139	0	0	0	93	105	0	10 208
8	1	203	ГБУЗ "Стоматологическая поликлиника г.Верхний Уфалей"	0	0	0	0	0	0	0	0
			Итого: Верхнеуфалейский ГО	139	0	0	0	93	105	0	10 208
			Еманжелинский МР								
9	2	205	ГБУЗ "Городская больница № 1 г.Еманжелинск"	0	0	0	0	0	0	0	9 794
			Итого: Еманжелинский МР	0	0	0	0	0	0	0	9 794
			Златоустовский ГО								
10	1	134	ГБУЗ "ГБ № 1 г.Златоуст"	0	0	0	0	0	0	0	9 576
11	1	135	ГБУЗ "ГБ" № 2 г.Златоуст"	0	0	0	0	0	0	0	7 031
12	2	136	ГБУЗ "ГБ № 3 г.Златоуст"	0	0	0	0	0	0	0	10 019
13	2	455	ГБУЗ "Городская больница № 4 г.Златоуст"	0	0	0	0	0	0	0	3 127
14		139	ГБУЗ ГДБ №1 г.Златоуст								
15	2	140	ГБУЗ "ГДБ г.Златоуст"	0	0	0	0	0	0	0	16 605
16		147	ГБУЗ ГДП г.Златоуст								
17	2	142	ГБУЗ "Родильный дом г.Златоуст"	0	0	0	0	168	186	0	1 183
18	1	552	ГБУЗ "ВФД г.Златоуст"	735	0	0	0	0	0	0	0
19	1	674	ГБУЗ "ССМП г.Златоуст"	0	0	0	0	0	0	0	0
20	1	438	НУЗ "Отделенческая больница ст.Златоуст ОАО "РЖД"	0	0	0	0	0	0	0	3 058
21		719	ООО Центр семейной медицины "Созвездие"								
22		761	ООО "Здоровье"								
			Итого: Златоустовский ГО	735	0	0	0	168	186	0	50 599
			Карабашский ГО								
23	1	209	ГБУЗ "Городская больница г.Карабаш"	0	0	0	0	0	0	0	4 075
			Итого: Карабашский ГО	0	0	0	0	0	0	0	4 075
			Карталинский МР								
24	2	264	Карталинская горбольница	0	0	0	0	0	0	0	8 919
25	1	441	НУЗ "Узловая больница ст. Карталы ОАО "РЖД"	0	0	0	0	0	0	0	2 728
			Итого: Карталинский МР	0	0	0	0	0	0	0	11 647
			Локомотивный ГО								
26	1	447	ГБУЗ "Областная больница"поселка Локомотивный	0	0	0	0	0	0	0	174
			Итого: Локомотивный ГО	0	0	0	0	0	0	0	174
			Катав-Ивановский МР								
27	1	278	ГБУЗ "Районная больница г. Катав-Ивановск"	0	0	0	0	0	0	0	8 137
			Итого: Катав-Ивановский МР	0	0	0	0	0	0	0	8 137
			Копейский ГО								

№ п/п	Уровень	Код МО	Наименование МО, территорий	Центры здоровья, кол-во посещений	Консультати вно-диагн. центры, кол-во посещений	Радиолог ПЭТ, кол-во посещений	Радиолог ОФЭКТ, кол-во посещений	акушер-гинеколог с проведением ультразвук. скрининга в 1 триместре беременности, кол-во посещений	акушер-гинеколог с проведением ультразвук. скрининга во 2 триместре беременности, кол-во посещений	акушер-гинеколог с проведением биохимич. скрининга, кол-во посещений	Средний мед. персонал (в т.ч. фельдшера ФАП и неотложной м.п.), кол-во посещений
1	2	3	4	21	22	23	24	25	26	27	28
28	2	148	ГБУЗ "ГБ № 1 г.Копейск"	0	0	0	0	153	168	0	9 805
29	1	150	ГБУЗ "Городская больница № 3 г.Копейск"	0	0	0	0	0	0	0	3 640
30	1	157	ГБУЗ "ГДП № 1 г.Копейск"	0	0	0	0	0	0	0	6 818
31	1	158	ГБУЗ "Стоматологическая поликлиника г. Копейск"	0	0	0	0	0	0	0	0
32	1	420	ГБУЗ "ВФД г.Копейск"	700	0	0	0	0	0	0	0
33	1	491	ГБУЗ "ССМП г.Копейск"	0	0	0	0	0	0	0	0
			Итого: Копейский ГО	700	0	0	0	153	168	0	20 263
			Коркинский МР								
34	2	210	ГБУЗ "Городская больница № 1 г. Коркино"	234	0	0	0	222	249	0	6 672
35	1	211	ГБУЗ "Городская больница № 2 г. Коркино"	0	0	0	0	0	0	0	863
36	1	212	ГБУЗ "Городская больница № 3 г. Коркино"	0	0	0	0	0	0	0	1 639
37	1	213	ГБУЗ "Городская детская больница г. Коркино"	0	0	0	0	0	0	0	704
38	1	675	ГБУЗ "Станция скорой медицинской помощи г.Коркино"	0	0	0	0	0	0	0	0
39	1	633	ООО "НоваАрт"	0	0	0	0	0	0	0	0
40	1	740	ООО "НоваАРТ"	0	0	0	0	0	0	0	0
			Итого: Коркинский МР	234	0	0	0	222	249	0	9 878
			Кыштымский ГО								
41	2	216	ГБУЗ "Городская больница им. А.П. Силаева г.Кыштым"	297	0	0	0	0	0	0	9 023
			Итого: Кыштымский ГО	297	0	0	0	0	0	0	9 023
			Магнитогорский ГО								
42	3	159	ГАУЗ "Городская больница № 1 им. Г.И. Дробышева г.Магнитогорск"	0	0	0	0	0	0	0	16 943
43	3	590	ГАУЗ "Городская больница № 2 г. Магнитогорск"	0	0	0	0	0	0	0	13 636
44	3	161	ГАУЗ "Городская больница № 3 г.Магнитогорск"	758	0	0	0	0	0	0	27 914
45	3	164	ГАУЗ "Детская городская больница г.Магнитогорск"	697	0	0	0	0	0	0	13 559
46	3	160	АНО "ЦКМСЧ"	0	792	0	0	0	0	0	11 508
47	2	165	ГАУЗ "Родильный дом № 1 г.Магнитогорск"	0	0	0	0	147	153	0	0
48	2	166	ГБУЗ "Родильный дом № 2 г. Магнитогорск"	0	0	0	0	297	317	0	0
49	2	167	ГБУЗ "Родильный дом № 3 г. Магнитогорск"	0	0	0	0	177	177	0	0
50	1	178	ГБУЗ "Детская городская поликлиника № 2 г.Магнитогорск"	757	0	0	0	0	0	0	6 999
51	1	184	ГБУЗ "Детская городская поликлиника № 1 г.Магнитогорск"	0	0	0	0	0	0	0	5 574
52	1	179	ГБУЗ "Детская городская поликлиника № 3 г.Магнитогорск"	0	0	0	0	0	0	0	2 388
53	1	182	ГБУЗ "Стоматологическая поликлиника № 2 г.Магнитогорск"	0	0	0	0	0	0	0	0
54	1	183	ГБУЗ "Стоматологическая поликлиника № 1 г.Магнитогорск"	0	0	0	0	0	0	0	0
55	1	180	ГБУЗ "Детская стоматологическая поликлиника г.Магнитогорск"	0	0	0	0	0	0	0	0
56	1	676	ГБУЗ "Станция скорой медицинской помощи г.Магнитогорск"	0	0	0	0	0	0	0	0
57	2	712	ООО "ДНК КЛИНИКА"	0	0	0	0	0	0	0	0
58	2	690	АО "Центр семейной медицины"	0	0	0	0	0	0	0	0
59		671	ООО Медицина плюс								
60		709	ООО ЛДЦ МИБС им.С.Березина								
61		727	ООО "Рикон"								
62		768	ООО "НовоМед"								
			Итого: Магнитогорский ГО	2 212	792	0	0	621	647	0	98 521
			Миасский ГО								

№ п/п	Уровень	Код МО	Наименование МО, территорий	Центры здоровья, кол-во посещений	Консультати вно-диагн. центры, кол-во посещений	Радиолог ПЭТ, кол-во посещений	Радиолог ОФЭКТ, кол-во посещений	акушер-гинеколог с проведением ультразвуку. скрининга в 1 триместре беременности, кол-во посещений	акушер-гинеколог с проведением ультразвуку. скрининга во 2 триместре беременности, кол-во посещений	акушер-гинеколог с проведением биохимич. скрининга, кол-во посещений	Средний мед. персонал (в т.ч. фельдшера ФАП и неотложной м.п.), кол-во посещений
1	2	3	4	21	22	23	24	25	26	27	28
63	1	186	ГБУЗ "ГБ № 1 г.Миасс"	0	0	0	0	0	0	0	8 392
64	3	187	ГБУЗ "Городская больница № 2 г.Миасс"	489	0	0	0	300	111	0	16 990
65	3	188	ГБУЗ "Городская больница № 3 г.Миасс"	0	0	0	0	0	0	0	1 938
66	2	452	ГБУЗ "Городская больница № 4 г.Миасс"	0	1 754	0	0	0	0	0	6 268
67	1	451	ГБУЗ "СП г.Миасс"	0	0	0	0	0	0	0	0
68	1	193	ГБУЗ "ССМП г.Миасс"	0	0	0	0	0	0	0	0
69	1	433	ФГБУЗ МСЧ № 92 ФМБА России	0	0	0	0	0	0	0	0
70		764	ООО "МРТ ПЛЮС"								
			Итого: Миассский ГО	489	1 754	0	0	300	111	0	33 588
			Озерский ГО								
71	2	453	ФГБУЗ КБ № 71 ФМБА России	0	0	0	0	0	0	0	4 721
			Итого: Озерский ГО	0	0	0	0	0	0	0	4 721
			Пластовский МР								
72	1	218	ГБУЗ "Городская больница г.Пласт"	0	0	0	0	0	0	0	2 653
			Итого: Пластовский МР	0	0	0	0	0	0	0	2 653
			Саткинский МР								
73	2	404	ГБУЗ "Районная больница г.Сатка"	0	0	0	0	129	135	0	20 764
74	1	530	ГБУЗ "ССМП г.Сатка"	0	0	0	0	0	0	0	0
			Итого: Саткинский МР	0	0	0	0	129	135	0	20 764
			Снежинский ГО								
75	2	444	ФГБУЗ ЦМСЧ № 15 ФМБА России	0	0	0	0	0	0	0	0
76	2	728	ООО "ЯМТ - Снежинск"	0	0	232	0	0	0	0	0
			Итого: Снежинский ГО	0	0	232	0	0	0	0	0
			Трехгорный ГО								
77	2	445	ФГБУЗ МСЧ № 72 ФМБА России	0	0	0	0	0	0	0	2 059
			Итого: Трехгорный ГО	0	0	0	0	0	0	0	2 059
			Троицкий ГО								
78	3	295	ГБУЗ "Областная больница г.Троицк"	0	0	0	0	129	138	0	24 794
			Итого: Троицкий ГО	0	0	0	0	129	138	0	24 794
			Усть-Катавский ГО								
79	1	403	ФГБУЗ МСЧ № 162 ФМБА России	0	0	0	0	0	0	0	3 512
			Итого: Усть-Катавский ГО	0	0	0	0	0	0	0	3 512
			Чебаркульский ГО								
80	2	315	ГБУЗ "Областная больница г.Чебаркуль"	609	0	0	0	0	0	0	12 403
81	1	647	ООО "Смайл"	0	0	0	0	0	0	0	0
			Итого: Чебаркульский ГО	609	0	0	0	0	0	0	12 403
			Челябинский ГО								
82	3	79	МАУЗ ОТКЗ ГКБ № 1	0	0	0	0	0	0	0	5 688
83	2	91	МБУЗ ГКБ № 2	1 399	0	0	0	0	0	0	4 010
84	3	456	ГБУЗ "ОКБ № 3"	0	6 766	0	0	293	317	0	8 602
85	2	92	ГБУЗ "ОКБ № 4"	0	0	0	0	0	0	0	0
86	3	93	МБУЗ ГКБ № 5	0	0	0	0	363	411	0	2 471
87	3	85	МБУЗ ГКБ № 6	1 519	0	0	0	249	292	0	6 155
88	3	88	ФГБОУ ВО ЮУГМУ Минздрава России	0	0	0	0	0	0	0	0
89	3	94	МАУЗ ОЗП ГКБ № 8	0	0	0	0	301	293	0	6 958
90	3	95	МАУЗ ГКБ № 9	0	0	0	0	270	301	0	1 735
91	3	86	ГБУЗ "ОКБ № 2"	0	0	0	0	153	162	0	969
92	3	413	МАУЗ ГКБ №11	822	0	0	0	0	0	0	3 839
93	1	96	МБУЗ ГБ № 14	0	0	0	0	0	0	0	1 539
94	1	98	МБУЗ ГБ №16	0	0	0	0	0	0	0	1 410

№ п/п	Уровень	Код МО	Наименование МО, территорий	Центры здоровья, кол-во посещений	Консультативно-диагн. центры, кол-во посещений	Радиолог ПЭТ, кол-во посещений	Радиолог ОФЭКТ, кол-во посещений	акушер-гинеколог с проведением ультразвуку. скрининга в 1 триместре беременности, кол-во посещений	акушер-гинеколог с проведением ультразвуку. скрининга во 2 триместре беременности, кол-во посещений	акушер-гинеколог с проведением биохимич. скрининга, кол-во посещений	Средний мед. персонал (в т.ч. фельдшера ФАП и неотложной м.п.), кол-во посещений
1	2	3	4	21	22	23	24	25	26	27	28
95	3	440	НУЗ "Дорожная клиническая больница на ст.Челябинск ОАО "РЖД"	0	0	0	0	0	0	0	5 092
96	3	99	МАУЗ ДГКБ № 1	0	0	0	0	0	0	0	9 881
97	2	439	МБУЗ ДГКБ № 7	0	0	0	0	0	0	0	535
98	3	90	МБУЗ ДГКБ № 8	0	0	0	0	0	0	0	4 224
99	1	119	МБУЗ ГКП № 5	643	0	0	0	0	0	0	5 854
100	1	87	МБУЗ ГКП № 7	0	0	0	0	0	0	0	0
101	1	122	МБУЗ "ГКП № 8"	0	0	0	0	0	0	0	6 988
102	1	417	МБУЗ "ДГКП № 1"	0	0	0	0	0	0	0	1 019
103	1	125	МБУЗ Детская городская поликлиника № 4	0	0	0	0	0	0	0	3 655
104	1	415	МБУЗ ДГП № 6	0	0	0	0	0	0	0	0
105	1	127	МБУЗ ДГКП № 8	924	0	0	0	0	0	0	6 689
106	2	102	МБУЗ "ДГКП № 9"	0	8 168	0	0	0	0	0	213
107	1	130	МБУЗ СП № 1	0	0	0	0	0	0	0	0
108	1	132	ООО "Стоматологическая поликлиника № 3"	0	0	0	0	0	0	0	0
109	1	401	ООО "СП № 4"	0	0	0	0	0	0	0	0
110	1	133	МБУЗ СП №6	0	0	0	0	0	0	0	0
111	1	529	НУЗ "Дорожная стоматологическая поликлиника на ст. Челябинск ОАО "РЖД"	0	0	0	0	0	0	0	0
112	1	672	МБУЗ ССМП	0	0	0	0	0	0	0	0
113	1	546	ФКУЗ "МСЧ МВД России по Челябинской области"	0	0	0	0	0	0	0	0
114	2	678	ФГБУН УНПЦ РМ ФМБА России	0	0	0	0	0	0	0	0
115	2	635	ООО МЦ "Лотос"	0	0	0	0	0	0	0	0
116	1	634	ООО "Неврологическая клиника доктора Бубновой И.Д"	0	0	0	0	0	0	0	0
117	3	668	ООО МК "ЭФ ЭМ СИ"	0	0	0	0	0	0	0	0
118	2	679	МАУЗ "Центр ВРТ"	0	0	0	0	0	0	0	0
119	2	691	ООО "ЦЕНТР ДИАЛИЗА"	0	0	0	0	0	0	0	0
120	1	641	ЗАО "ВИСВИ"	0	0	0	0	0	0	0	0
121	2	721	ООО "ЦПС"	0	0	0	0	0	0	0	0
122		677	ООО "МРТ-Эксперт Челябинск"								
123		410	МБУЗ Диагностический центр								
124	2	730	ГАУЗ "Областной центр восстановительной медицины и реабилитации "Огонек"	0	0	0	0	0	0	0	0
125	3	733	ООО МЦ "МЕДЕОР"	0	0	0	0	0	0	0	0
126	2	736	ООО "ЦАД 74"	0	0	0	0	0	0	0	0
127	1	737	ГБУЗ "МЦИМ"	0	0	0	0	0	0	0	0
128	2	749	ГБУЗ "Центр медицинской реабилитации "Вдохновение"	0	0	0	0	0	0	0	0
129	1	698	МБОУ "Лицей № 11 г.Челябинска"	0	0	0	0	0	0	0	0
130	1	738	ООО "ЕВРОДЕНТ"	0	0	0	0	0	0	0	0
131	3	689	ООО "Канон"	0	0	0	0	0	0	0	0
132	2	747	ООО "ЦАГ № 1"	0	0	0	0	0	0	0	0
133	2	756	ООО "Эксперт"	0	0	0	0	0	0	0	0
134		658	ООО ЛДЦ МИБС-Челябинск								
135	1	752	ООО "Фортуна"	0	0	0	0	0	0	0	0
136	1	771	ООО "Полимедика Челябинск"	0	0	0	0	0	0	0	17
137	1	760	ООО ЛПО "Золотое сечение"	0	0	0	0	0	0	0	0
138	1	765	ООО "ВЭХ ОМС"	0	0	0	0	0	0	0	0
139	1	707	ООО МО "Оптик-Центр"	0	0	0	0	0	0	0	0
140	1	762	ООО "Лакшми"	0	0	0	0	0	0	0	0
141	1	766	ООО "ПолиКлиника"	0	0	0	0	0	0	0	0

№ п/п	Уровень	Код МО	Наименование МО, территорий	Центры здоровья, кол-во посещений	Консультати вно-диагн. центры, кол-во посещений	Радиолог ПЭТ, кол-во посещений	Радиолог ОФЭКТ, кол-во посещений	акушер-гинеколог с проведением ультразвуку. скрининга в 1 триместре беременности, кол-во посещений	акушер-гинеколог с проведением ультразвуку. скрининга во 2 триместре беременности, кол-во посещений	акушер-гинеколог с проведением биохимич. скрининга, кол-во посещений	Средний мед. персонал (в т.ч. фельдшера ФАП и неотложной м.п.), кол-во посещений
1	2	3	4	21	22	23	24	25	26	27	28
142	1	769	ООО "ТИМЕНЕЙ"	0	0	0	0	0	0	0	0
			Итого: Челябинский ГО	5 307	14 934	0	0	1 629	1 776	0	87 543
			Южноуральский ГО								
143	2	222	ГБУЗ "Городская больница г.Южноуральск"	381	0	0	0	0	0	0	9 628
			Итого: Южноуральский ГО	381	0	0	0	0	0	0	9 628
			Итого: ГОРОДА	11 103	17 480	232	0	3 489	3 575	0	448 895
			РАЙОНЫ								
			Агаповский МР								
144	1	224	МУЗ Агаповская ЦРБ администрации Агаповского муниципального района	0	0	0	0	0	0	0	9 045
			Итого: Агаповский МР	0	0	0	0	0	0	0	9 045
			Аргаяшский МР								
145	1	234	ГБУЗ "Районная больница с.Аргаяш"	0	0	0	0	0	0	0	6 864
			Итого: Аргаяшский МР	0	0	0	0	0	0	0	6 864
			Брединский МР								
146	1	248	ГБУЗ "Районная больница п.Бреды"	0	0	0	0	0	0	0	5 695
			Итого: Брединский МР	0	0	0	0	0	0	0	5 695
			Варненский МР								
147	2	324	ГБУЗ "Районная больница с.Варна"	163	0	0	0	70	83	0	4 640
			Итого: Варненский МР	163	0	0	0	70	83	0	4 640
			Верхнеуральский МР								
148	1	257	ГБУЗ "Районная больница г.Верхнеуральск"	0	0	0	0	0	0	0	11 133
149	1	734	ООО "Санаторий "Карагайский бор"	0	0	0	0	0	0	0	0
			Итого: Верхнеуральский МР	0	0	0	0	0	0	0	11 133
			Еткульский МР								
150	1	329	ГБУЗ "Районная больница с.Еткуль"	0	0	0	0	0	0	0	4 714
			Итого: Еткульский МР	0	0	0	0	0	0	0	4 714
			Каслинский МР								
151	1	274	ГБУЗ "Районная больница г.Касли"	0	0	0	0	0	0	0	6 240
152		696	ООО "Эм Эр Ай Клиник"								
			Итого: Каслинский МР	0	0	0	0	0	0	0	6 240
			Кизильский МР								
153	1	334	ГБУЗ "Районная больница с.Кизильское"	0	0	0	0	0	0	0	4 059
			Итого: Кизильский МР	0	0	0	0	0	0	0	4 059
			Красноармейский МР								
154	1	344	МУ "Красноармейская ЦРБ"	0	0	0	0	0	0	0	6 495
			Итого: Красноармейский МР	0	0	0	0	0	0	0	6 495
			Кунашакский МР								
155	1	354	ГБУЗ "Районная больница с.Кунашак"	0	0	0	0	0	0	0	4 986
			Итого: Кунашакский МР	0	0	0	0	0	0	0	4 986
			Кусинский МР								
156	1	282	ГБУЗ "Районная больница г.Куса"	0	0	0	0	0	0	0	5 122
157		280	ГБУЗ Магнитская ГБ								
			Итого: Кусинский МР	0	0	0	0	0	0	0	5 122
			Нагайбакский МР								
158	1	363	ГБУЗ "Районная больница с.Фершампенуаз"	0	0	0	0	0	0	0	3 509
			Итого: Нагайбакский МР	0	0	0	0	0	0	0	3 509
			Нязепетровский МР								
159	1	286	ГБУЗ "Районная больница г.Нязепетровск"	0	0	0	0	0	0	0	3 776
			Итого: Нязепетровский МР	0	0	0	0	0	0	0	3 776
			Октябрьский МР								

№ п/п	Уровень	Код МО	Наименование МО, территорий	Центры здоровья, кол-во посещений	Консультативно-диагн. центры, кол-во посещений	Радиолог ПЭТ, кол-во посещений	Радиолог ОФЭКТ, кол-во посещений	акушер-гинеколог с проведением ультразвуку. скрининга в 1 триместре беременности, кол-во посещений	акушер-гинеколог с проведением ультразвуку. скрининга во 2 триместре беременности, кол-во посещений	акушер-гинеколог с проведением биохимич. скрининга, кол-во посещений	Средний мед. персонал (в т.ч. фельдшера ФАП и неотложной м.п.), кол-во посещений
1	2	3	4	21	22	23	24	25	26	27	28
160	1	372	МУЗ "Октябрьская ЦРБ"	0	0	0	0	0	0	0	5 595
			Итого: Октябрьский МР	0	0	0	0	0	0	0	5 595
			Сосновский МР								
161	1	378	МБУЗ Сосновская ЦРБ	0	0	0	0	0	0	0	3 416
162	1	640	ООО Стоматологическая клиника "Нео-Дент"	0	0	0	0	0	0	0	0
			Итого: Сосновский МР	0	0	0	0	0	0	0	3 416
			Увельский МР								
163	1	306	ГБУЗ "Районная больница п.Увельский"	0	0	0	0	0	0	0	2 820
164	1	767	ОАО "Санаторий Урал"	0	0	0	0	0	0	0	0
			Итого: Увельский МР	0	0	0	0	0	0	0	2 820
			Уйский МР								
165	1	391	ГБУЗ "Районная больница с.Уйское"	0	0	0	0	0	0	0	6 043
			Итого: Уйский МР	0	0	0	0	0	0	0	6 043
			Чибаркульский МР								
166	1	318	ГБУЗ "Участковая больница с.Травники"	0	0	0	0	0	0	0	0
167	1	317	ГБУЗ "Участковая больница с. Кундравы"	0	0	0	0	0	0	0	0
168	1	320	ГБУЗ "Участковая больница п. Тимирязевский"	0	0	0	0	0	0	0	0
169	1	319	ГБУЗ "Участковая больница с.Варламово"	0	0	0	0	0	0	0	0
170	1	316	ГБУЗ "Участковая больница с.Филимоново"	0	0	0	0	0	0	0	0
171		471	ООО "Курорт "Кисегач"								
			Итого: Чибаркульский МР	0	0	0	0	0	0	0	0
			Чесменский МР								
172	1	397	ГБУЗ "Районная больница с. Чесма"	0	0	0	0	0	0	0	3 744
			Итого: Чесменский МР	0	0	0	0	0	0	0	3 744
			Итого: РАЙОНЫ	163	0	0	0	70	83	0	97 896
			Областные МУ								
173	3	62	ГБУЗ "ЧОКБ"	0	0	0	0	0	0	0	0
174	3	55	ГБУЗ ЧОДКБ	525	0	0	0	0	0	0	0
175	3	66	ГБУЗ "ЧОКЦО и ЯМ"	0	0	384	290	0	0	0	0
176	3	70	ГБУЗ "ЧОККВД"	0	0	0	0	0	0	0	0
177	2	63	ГБУЗ "ЧОКТГВВ"	0	6 416	0	0	0	0	0	0
178	2	65	ГБУЗ "ОСП"	0	0	0	0	0	0	0	0
179	2	468	ГБУЗ "ЧОЦР"	0	0	0	0	0	0	0	0
180	3	58	ГБУЗ "ОПЦ"	0	0	0	0	292	432	3 151	0
181	2	76	ГБУЗ "ЧОКД"	432	0	0	0	0	0	0	0
182	3	639	ФГБУ "ФЦССХ" Минздрава России (г.Челябинск)	0	0	0	0	0	0	0	0
183		436	ГБУЗ Челябинское областное патологоанатомическое бюро								
184		75	ГБУЗ ЧелОблЦентр мед профилактики								
			Итого: ОБЛАСТЬ	957	6 416	384	290	292	432	3 151	0
			ГУЗ								
185	2	89	ГБУЗ "ОКВД № 3"	0	0	0	0	0	0	0	0
186	2	172	ГБУЗ "ОКВД № 4"	0	0	0	0	0	0	0	0
187	3	171	ГБУЗ "ООД № 2"	0	0	130	176	0	0	0	0
188	2	155	ГБУЗ "ООД № 3"	0	0	0	0	0	0	0	0
			Итого: ГУЗ	0	0	130	176	0	0	0	0
			ИТОГО по Чел. обл.	12 223	23 896	746	466	3 851	4 090	3 151	546 791
			МУ за пределами области								
189		746	ООО МД Проект 2010 г.Уфа								
190	3	732	ООО "УКЛРЦ"	0	0	0	0	0	0	0	0
191		763	ООО "Дистанционная медицина" г. Москва								

№ п/п	Уровень	Код МО	Наименование МО, территорий	Центры здоровья, кол-во посещений	Консультати вно-диагн. центры, кол-во посещений	Радиолог ПЭТ, кол-во посещений	Радиолог ОФЭКТ, кол-во посещений	акушер-гинеколог с проведением ультразвук. скрининга в 1 триместре беременности, кол-во посещений	акушер-гинеколог с проведением ультразвук. скрининга во 2 триместре беременности, кол-во посещений	акушер-гинеколог с проведением биохимич. скрининга, кол-во посещений	Средний мед. персонал (в т.ч. фельдшера ФАП и неотложной м.п.), кол-во посещений
1	2	3	4	21	22	23	24	25	26	27	28
192		694	ФГБНУ Томский НИМЦ								
193		770	ФГКУ "СКК "Приволжский" Мин.Обор. РФ								
			Итого по МУ за пределами ЧО	0	0	0	0	0	0	0	0
			ИТОГО по ТП ОМС Челябинской обл.	12 223	23 896	746	466	3 851	4 090	3 151	546 791

АльфаСтрахование-ОМС
3-ий квартал 2018

№ п/п	Уровень	Код МО	Наименование МО, территорий	в т.ч.								Всего по проф.осмотрам		в т.ч.					
				Всего по диспансеризации		Диспансеризация взрослого населения		Диспансеризация студентов очной формы обучения		Диспансеризация участников ВОВ и приравненных к ним лиц				Профилактические осмотры взрослого населения		Медицинские осмотры несовершеннолетних (профилактические, периодические, предварительные)			
				Кол-во посещений (гр.7+гр.9+ гр.11+ гр.13)	Кол-во случаев (гр.8+гр.10+ гр.12+ гр.14)	Кол-во посещений	Кол-во случаев	Кол-во посещений	Кол-во случаев	Кол-во посещений	Кол-во случаев	Кол-во посещений (гр.17+гр.19)	Кол-во случаев (гр.18+гр.20)	Кол-во посещений	Кол-во случаев	Кол-во посещений	Кол-во случаев		
1	2	3	4	5	6	7	8	9	10	11	12	13	14	15	16	17	18	19	20
63	1	186	ГБУЗ "ГБ № 1 г.Миасс"	962	670	851	650	4	5	7	3	100	12	3 001	882	179	180	2 822	702
64	3	187	ГБУЗ "Городская больница № 2 г.Миасс"	2 950	2 128	2 730	2 089	3	3	16	12	201	24	8 898	2 641	558	556	8 340	2 085
65	3	188	ГБУЗ "Городская больница № 3 г.Миасс"	606	368	438	341	8	6	5	3	155	18	1 369	411	93	93	1 276	318
66	2	452	ГБУЗ "Городская больница № 4 г.Миасс"	1 703	1 191	1 508	1 152	18	18	0	0	177	21	4 352	1 321	309	309	4 043	1 012
67	1	451	ГБУЗ "СП г.Миасс"	0	0	0	0	0	0	0	0	0	0	0	0	0	0	0	0
68	1	193	ГБУЗ "ССМП г.Миасс"	0	0	0	0	0	0	0	0	0	0	0	0	0	0	0	0
69	1	433	ФГБУЗ МСЧ № 92 ФМБА России	0	0	0	0	0	0	0	0	0	0	0	0	0	0	0	0
70		764	ООО "МРТ ПЛЮС"	0	0									0	0				
			Итого: Миасский ГО	6 221	4 357	5 527	4 232	33	32	28	18	633	75	17 620	5 255	1 139	1 138	16 481	4 117
			Озерский ГО																
71	2	453	ФГБУЗ КБ № 71 ФМБА России	3 027	2 174	2 723	2 124	0	0	60	20	244	30	7 524	2 311	575	573	6 949	1 738
			Итого: Озерский ГО	3 027	2 174	2 723	2 124	0	0	60	20	244	30	7 524	2 311	575	573	6 949	1 738
			Пластовский МР																
72	1	218	ГБУЗ "Городская больница г.Пласт"	797	597	781	585	0	0	16	12	0	0	2 801	817	159	157	2 642	660
			Итого: Пластовский МР	797	597	781	585	0	0	16	12	0	0	2 801	817	159	157	2 642	660
			Саткинский МР																
73	2	404	ГБУЗ "Районная больница г.Сатка"	3 078	1 953	2 382	1 839	30	30	3	3	663	81	7 699	2 299	498	501	7 201	1 798
74	1	530	ГБУЗ "ССМП г.Сатка"	0	0	0	0	0	0	0	0	0	0	0	0	0	0	0	0
			Итого: Саткинский МР	3 078	1 953	2 382	1 839	30	30	3	3	663	81	7 699	2 299	498	501	7 201	1 798
			Снежинский ГО																
75	2	444	ФГБУЗ ЦМСЧ № 15 ФМБА России	1 704	1 241	1 581	1 223	6	6	0	0	117	12	4 620	1 401	324	324	4 296	1 077
76	2	728	ООО "ЯМТ - Снежинск"	0	0	0	0	0	0	0	0	0	0	0	0	0	0	0	0
			Итого: Снежинский ГО	1 704	1 241	1 581	1 223	6	6	0	0	117	12	4 620	1 401	324	324	4 296	1 077
			Трехгорный ГО																
77	2	445	ФГБУЗ МСЧ № 72 ФМБА России	999	753	962	729	26	18	11	6	0	0	2 404	753	199	201	2 205	552
			Итого: Трехгорный ГО	999	753	962	729	26	18	11	6	0	0	2 404	753	199	201	2 205	552
			Троицкий ГО																
78	3	295	ГБУЗ "Областная больница г.Троицк"	2 516	1 941	2 416	1 863	100	78	0	0	0	0	8 190	2 436	516	516	7 674	1 920
			Итого: Троицкий ГО	2 516	1 941	2 416	1 863	100	78	0	0	0	0	8 190	2 436	516	516	7 674	1 920
			Усть-Катавский ГО																
79	1	403	ФГБУЗ МСЧ № 162 ФМБА России	986	661	833	625	18	18	3	0	132	18	2 318	741	174	171	2 144	570
			Итого: Усть-Катавский ГО	986	661	833	625	18	18	3	0	132	18	2 318	741	174	171	2 144	570
			Челябинский ГО																
80	2	315	ГБУЗ "Областная больница г.Челябинск"	2 591	1 642	2 455	1 604	4	4	18	18	114	16	7 974	2 125	503	431	7 471	1 694
81	1	647	ООО "Смайл"	0	0	0	0	0	0	0	0	0	0	0	0	0	0	0	0
			Итого: Челябинский ГО	2 591	1 642	2 455	1 604	4	4	18	18	114	16	7 974	2 125	503	431	7 471	1 694
			Челябинский ГО																
82	3	79	МАУЗ ОТКЗ ГКБ № 1	3 255	2 496	3 222	2 476	10	6	23	14	0	0	875	880	875	880	0	0
83	2	91	МБУЗ ГКБ № 2	2 578	1 969	1 588	1 148	989	819	1	2	0	0	815	821	815	821	0	0
84	3	456	ГБУЗ "ОКБ № 3"	6 242	4 796	6 233	4 791	3	2	6	3	0	0	1 387	1 383	1 387	1 383	0	0
85		92	ГБУЗ ОКБ № 4	0	0									0	0				
86	3	93	МБУЗ ГКБ № 5	3 009	2 320	3 009	2 320	0	0	0	0	0	0	850	849	850	849	0	0
87	3	85	МБУЗ ГКБ № 6	4 690	3 594	4 672	3 578	12	10	6	6	0	0	1 289	1 294	1 289	1 294	0	0
88	3	88	ФГБОУ ВО ЮУГМУ Минздрава России	0	0	0	0	0	0	0	0	0	0	0	0	0	0	0	0
89	3	94	МАУЗ ОЗП ГКБ № 8	4 438	3 413	4 438	3 413	0	0	0	0	0	0	1 250	1 250	1 250	1 250	0	0
90	3	95	МАУЗ ГКБ № 9	1 456	1 110	1 456	1 110	0	0	0	0	0	0	408	408	408	408	0	0
91	3	86	ГБУЗ "ОКБ № 2"	2 684	1 961	2 535	1 940	0	0	9	2	140	19	8 064	2 179	508	510	7 556	1 669
92	3	413	МАУЗ ГКБ №11	2 445	1 862	2 445	1 862	0	0	0	0	0	0	684	684	684	684	0	0
93	1	96	МБУЗ ГБ № 14	800	610	800	610	0	0	0	0	0	0	225	222	225	222	0	0
94	1	98	МБУЗ ГБ №16	647	399	520	382	12	3	0	0	115	14	2 112	528	138	138	1 974	390

[illegible]

№ п/п	Уровень	Код МО	Наименование МО, территорий	Всего по диспансеризации		в т.ч.								Всего по проф.осмотрам		в т.ч.			
						Диспансеризация взрослого населения		Диспансеризация студентов очной формы обучения		Диспансеризация участников ВОВ и приравненных к ним лиц		Диспансеризация детей-сирот				Профилактические осмотры взрослого населения		Медицинские осмотры несовершеннолетних (профилактические, периодические, предварительные)	
				Кол-во посещений (гр.7+гр.9+гр.11+ гр.13)	Кол-во случаев (гр.8+гр.10+гр.12+ гр.14)	Кол-во посещений	Кол-во случаев	Кол-во посещений	Кол-во случаев	Кол-во посещений	Кол-во случаев	Кол-во посещений	Кол-во случаев	Кол-во посещений	Кол-во случаев	Кол-во посещений	Кол-во случаев	Кол-во посещений	Кол-во случаев
1	2	3	4	5	6	7	8	9	10	11	12	13	14	15	16	17	18	19	20
142	1	769	ООО "ТИМЕНЕЙ"	0	0	0	0	0	0	0	0	0	0	0	0	0	0	0	0
			Итого: Челябинский ГО	45 346	32 728	41 066	31 457	1 026	840	69	43	3 185	388	125 978	39 633	11 249	11 266	114 729	28 367
			Южноуральский ГО																
143	2	222	ГБУЗ "Городская больница г.Южноуральск"	1 194	910	1 152	892	0	0	42	18	0	0	3 825	1 137	243	243	3 582	894
			Итого: Южноуральский ГО	1 194	910	1 152	892	0	0	42	18	0	0	3 825	1 137	243	243	3 582	894
			Итого: ГОРОДА	107 246	75 945	95 592	73 030	1 633	1 415	727	370	9 294	1 130	300 392	91 541	22 617	22 565	277 775	68 976
			РАЙОНЫ																
			Агаповский МР																
144	1	224	МУЗ Агаповская ЦРБ администрации Агаповского муниципального района	1 136	789	996	766	0	0	9	9	131	14	2 918	885	207	207	2 711	678
			Итого: Агаповский МР	1 136	789	996	766	0	0	9	9	131	14	2 918	885	207	207	2 711	678
			Аргаяшский МР																
145	1	234	ГБУЗ "Районная больница с.Аргаяш"	1 299	974	1 266	953	0	0	33	21	0	0	4 501	1 317	261	258	4 240	1 059
			Итого: Аргаяшский МР	1 299	974	1 266	953	0	0	33	21	0	0	4 501	1 317	261	258	4 240	1 059
			Брединский МР																
146	1	248	ГБУЗ "Районная больница п.Бреды"	888	595	746	573	0	0	15	7	127	15	2 179	660	153	153	2 026	507
			Итого: Брединский МР	888	595	746	573	0	0	15	7	127	15	2 179	660	153	153	2 026	507
			Варненский МР																
147	2	324	ГБУЗ "Районная больница с.Варна"	925	636	803	615	0	0	14	9	108	12	2 693	801	165	168	2 528	633
			Итого: Варненский МР	925	636	803	615	0	0	14	9	108	12	2 693	801	165	168	2 528	633
			Верхнеуральский МР																
148	1	257	ГБУЗ "Районная больница г.Верхнеуральск"	1 292	867	1 100	844	10	5	7	0	175	18	3 295	915	225	225	3 070	690
149	1	734	ООО "Санаторий "Карагайский бор"	0	0	0	0	0	0	0	0	0	0	0	0	0	0	0	0
			Итого: Верхнеуральский МР	1 292	867	1 100	844	10	5	7	0	175	18	3 295	915	225	225	3 070	690
			Еткульский МР																
150	1	329	ГБУЗ "Районная больница с.Еткуль"	825	621	774	603	6	3	45	15	0	0	2 015	627				

№ п/п	Уровень	Код МО	Наименование МО, территорий	Всего по диспансеризации		в т.ч.								Всего по проф.осмотрам		в т.ч.			
						Диспансеризация взрослого населения		Диспансеризация студентов очной формы обучения		Диспансеризация участников ВОВ и приравненных к ним лиц		Диспансеризация детей-сирот				Профилактические осмотры взрослого населения		Медицинские осмотры несовершеннолетних (профилактические, периодические, предварительные)	
				Кол-во посещений (гр.7+гр.9+гр.11+ гр.13)	Кол-во случаев (гр.8+гр.10+ гр.12+ гр.14)	Кол-во посещений	Кол-во случаев	Кол-во посещений	Кол-во случаев	Кол-во посещений	Кол-во случаев	Кол-во посещений	Кол-во случаев	Кол-во посещений (гр.17+гр.19)	Кол-во случаев (гр.18+гр.20)	Кол-во посещений	Кол-во случаев	Кол-во посещений	Кол-во случаев
1	2	3	4	5	6	7	8	9	10	11	12	13	14	15	16	17	18	19	20
160	1	372	МУЗ "Октябрьская ЦРБ"	659	495	650	492	0	0	9	3	0	0	1 502	475	132	133	1 370	342
			Итого: Октябрьский МР	659	495	650	492	0	0	9	3	0	0	1 502	475	132	133	1 370	342
			Сосновский МР																
161	1	378	МБУЗ Сосновская ЦРБ	2 092	1 475	1 804	1 415	59	21	41	15	188	24	7 130	2 069	381	382	6 749	1 687
162	1	640	ООО Стоматологическая клиника "Нео-Дент"	0	0	0	0	0	0	0	0	0	0	0	0	0	0	0	0
			Итого: Сосновский МР	2 092	1 475	1 804	1 415	59	21	41	15	188	24	7 130	2 069	381	382	6 749	1 687
			Увельский МР																
163	1	306	ГБУЗ "Районная больница п.Увельский"	1 101	753	930	718	0	0	27	20	144	15	3 918	953	199	195	3 719	758
164	1	767	ОАО "Санаторий Урал"	0	0	0	0	0	0	0	0	0	0	0	0	0	0	0	0
			Итого: Увельский МР	1 101	753	930	718	0	0	27	20	144	15	3 918	953	199	195	3 719	758
			Уйский МР																
165	1	391	ГБУЗ "Районная больница с.Уйское"	885	558	672	526	0	0	27	11	186	21	1 968	603	144	144	1 824	459
			Итого: Уйский МР	885	558	672	526	0	0	27	11	186	21	1 968	603	144	144	1 824	459
			Чебаркульский МР																
166		318	ГБУЗ УБ с.Травники	0	0									0	0				
167		317	ГБУЗ УБ с.Кундравы	0	0									0	0				
168		320	ГБУЗ УБ п.Тимирязевский	0	0									0	0				
169		319	ГБУЗ УБ с.Варламово	0	0									0	0				
170		316	ГБУЗ УБ с.Филимоново	0	0									0	0				
171		471	ООО "Курорт "Кисегач"	0	0									0	0				
			Итого: Чебаркульский МР	0	0	0	0	0	0	0	0	0	0	0	0	0	0	0	0
			Чесменский МР																
172	1	397	ГБУЗ "Районная больница с.Чесма"	675	438	549	421	0	0	0	0	126	17	1 802	529	113	111	1 689	418
			Итого: Чесменский МР	675	438	549	421	0	0	0	0	126	17	1 802	529	113	111	1 689	418
			Итого: РАЙОНЫ	17 870	12 755	16 011	12 320	138	80	422	206	1 299	149	50 937	14 999	3 365	3 357	47 572	11 642
			Областные МУ																
173	3	62	ГБУЗ "ЧОКБ"	0	0	0	0	0	0	0	0	0	0	0	0	0	0	0	0
174	3	55	ГБУЗ ЧОДКБ	3 960	482	0	0	0	0	0	0	3 960	482	7 375	1 843	0	0	7 375	1 843
175	3	66	ГБУЗ "ЧОКЦО и ЯМ"	0	0	0	0	0	0	0	0	0	0	0	0	0	0	0	0
176	3	70	ГБУЗ "ЧОККВД"	0	0	0	0	0	0	0	0	0	0	0	0	0	0	0	0
177	2	63	ГБУЗ "ЧОКТГВВ"	0	0	0	0	0	0	0	0	0	0	0	0	0	0	0	0
178	2	65	ГБУЗ "ОСП"	0	0	0	0	0	0	0	0	0	0	0	0	0	0	0	0
179	2	468	ГБУЗ "ЧОЦР"	0	0	0	0	0	0	0	0	0	0	0	0	0	0	0	0
180	3	58	ГБУЗ "ОПЦ"	0	0	0	0	0	0	0	0	0	0	0	0	0	0	0	0
181	2	76	ГБУЗ "ЧОКД"	0	0	0	0	0	0	0	0	0	0	0	0	0	0	0	0
182	3	639	ФГБУ "ФЦССХ" Минздрава России (г.Челябинск)	0	0	0	0	0	0	0	0	0	0	0	0	0	0	0	0
183		436	ГБУЗ Челябинское областное патологоанатомическое бюро	0	0									0	0				
184		75	ГБУЗ ЧелОблЦентр мед профилактики	0	0									0	0				
			Итого: ОБЛАСТЬ	3 960	482	0	0	0	0	0	0	3 960	482	7 375	1 843	0	0	7 375	1 843
			ГУЗ																
185	2	89	ГБУЗ "ОКВД № 3"	0	0	0	0	0	0	0	0	0	0	0	0	0	0	0	0
186	2	172	ГБУЗ "ОКВД № 4"	0	0	0	0	0	0	0	0	0	0	0	0	0	0	0	0
187	3	171	ГБУЗ "ООД № 2"	0	0	0	0	0	0	0	0	0	0	0	0	0	0	0	0
188	2	155	ГБУЗ "ООД № 3"	0	0	0	0	0	0	0	0	0	0	0	0	0	0	0	0
			Итого: ГУЗ	0	0	0	0	0	0	0	0	0	0	0	0	0	0	0	0
			ИТОГО по Чел. обл.	129 076	89 182	111 603	85 350	1 771	1 495	1 149	576	14 553	1 761	358 704	108 383	25 982	25 922	332 722	82 461
			МУ за пределами области																
189		746	ООО МД Проект 2010 г.Уфа	0	0									0	0				
190	3	732	ООО "УКЛРЦ"	0	0	0	0	0	0	0	0	0	0	0	0	0	0	0	0
191		763	ООО "Дистанционная медицина" г. Москва	0	0									0	0				

№ п/п	Уровень	Код МО	Наименование МО, территорий	Всего по диспансеризации		в т.ч.								Всего по проф.осмотрам		в т.ч.			
						Диспансеризация взрослого населения		Диспансеризация студентов очной формы обучения		Диспансеризация участников ВОВ и приравненных к ним лиц		Диспансеризация детей- сирот				Профилактические осмотры взрослого населения		Медицинские осмотры несовершеннолетних (профилак- е, периодические, предварительные)	
				Кол-во посещений (гр.7+гр.9+ гр.11+ гр.13)	Кол-во случаев (гр.8+гр.10+ гр.12+ гр.14)	Кол-во посещений	Кол-во случаев	Кол-во посещений	Кол-во случаев	Кол-во посещений	Кол-во случаев	Кол-во посещений	Кол-во случаев	Кол-во посещений (гр.17+гр.19)	Кол-во случаев (гр.18+гр.20)	Кол-во посещений	Кол-во случаев	Кол-во посещений	Кол-во случаев
1	2	3	4	5	6	7	8	9	10	11	12	13	14	15	16	17	18	19	20
192		694	ФГБНУ Томский НИМЦ	0	0									0	0				
193		770	ФГКУ "СКК "Приволжский" Мин.Обор. РФ	0	0									0	0				
			Итого по МУ за пределами ЧО	0	0	0	0	0	0	0	0	0	0	0	0	0	0	0	0
			ИТОГО по ТП ОМС Челябинской обл.	129 076	89 182	111 603	85 350	1 771	1 495	1 149	576	14 553	1 761	358 704	108 383	25 982	25 922	332 722	82 461

Распределение объемов предоста

№ п/п	Уровень	Код МО	Наименование МО, территорий	Центры здоровья, кол-во посещений	Консультативно-диагн. центры, кол-во посещений	Радиолог ПЭТ, кол-во посещений	Радиолог ОФЭКТ, кол-во посещений	акушер-гинеколог с проведением ультразвук. скрининга в 1 триместре беременности, кол-во посещений	акушер-гинеколог с проведением ультразвук. скрининга во 2 триместре беременности, кол-во посещений	акушер-гинеколог с проведением биохимич. скрининга, кол-во посещений	Средний мед. персонал (в т.ч. фельдшера ФАП и неотложной м.п.), кол-во посещений
1	2	3	4	21	22	23	24	25	26	27	28
			ГОРОДА								
			Ашинский МР								
1	2	242	ГБУЗ "Городская больница № 1 г.Аша"	0	0	0	0	45	58	0	3 590
2	1	241	ГБУЗ "Городская больница №2 г.Аша"	0	0	0	0	0	0	0	1 871
3	1	244	ГБУЗ "Городская больница г.Сим"	0	0	0	0	0	0	0	5 228
4	1	243	ГБУЗ "Городская больница г.Миньяр"	0	0	0	0	0	0	0	3 157
5	1	537	ГБУЗ "Кропачевская городская больница"	0	0	0	0	0	0	0	1 063
6	1	408	ПАО "Ашинский метзавод"	0	0	0	0	0	0	0	0
			Итого: Ашинский МР	0	0	0	0	45	58	0	14 909
			Верхнеуфалейский ГО								
7	1	198	ГБУЗ "Городская больница г. Верхний Уфалей"	139	0	0	0	93	105	0	10 207
8	1	203	ГБУЗ "Стоматологическая поликлиника г.Верхний Уфалей"	0	0	0	0	0	0	0	0
			Итого: Верхнеуфалейский ГО	139	0	0	0	93	105	0	10 207
			Еманжелинский МР								
9	2	205	ГБУЗ "Городская больница № 1 г.Еманжелинск"	0	0	0	0	0	0	0	9 790
			Итого: Еманжелинский МР	0	0	0	0	0	0	0	9 790
			Златоустовский ГО								
10	1	134	ГБУЗ "ГБ № 1 г.Златоуст"	0	0	0	0	0	0	0	9 577
11	1	135	ГБУЗ "ГБ" № 2 г.Златоуст"	0	0	0	0	0	0	0	7 030
12	2	136	ГБУЗ "ГБ № 3 г.Златоуст"	0	0	0	0	0	0	0	10 019
13	2	455	ГБУЗ "Городская больница № 4 г.Златоуст"	0	0	0	0	0	0	0	3 129
14		139	ГБУЗ ГДБ №1 г.Златоуст								
15	2	140	ГБУЗ "ГДБ г.Златоуст"	0	0	0	0	0	0	0	16 604
16		147	ГБУЗ ГДП г.Златоуст								
17	2	142	ГБУЗ "Родильный дом г.Златоуст"	0	0	0	0	168	184	0	1 186
18	1	552	ГБУЗ "ВФД г.Златоуст"	735	0	0	0	0	0	0	0
19	1	674	ГБУЗ "ССМП г.Златоуст"	0	0	0	0	0	0	0	0
20	1	438	НУЗ "Отделенческая больница ст.Златоуст ОАО "РЖД"	0	0	0	0	0	0	0	3 056
21		719	ООО Центр семейной медицины "Созвездие"								
22		761	ООО "Здоровье"								
			Итого: Златоустовский ГО	735	0	0	0	168	184	0	50 601
			Карабашский ГО								
23	1	209	ГБУЗ "Городская больница г.Карабаш"	0	0	0	0	0	0	0	4 071
			Итого: Карабашский ГО	0	0	0	0	0	0	0	4 071
			Карталинский МР								
24	2	264	Карталинская горбольница	0	0	0	0	0	0	0	8 913
25	1	441	НУЗ "Узловая больница ст. Карталы ОАО "РЖД"	0	0	0	0	0	0	0	2 726
			Итого: Карталинский МР	0	0	0	0	0	0	0	11 639
			Локомотивный ГО								
26	1	447	ГБУЗ "Областная больница"поселка Локомотивный	0	0	0	0	0	0	0	174
			Итого: Локомотивный ГО	0	0	0	0	0	0	0	174
			Катав-Ивановский МР								
27	1	278	ГБУЗ "Районная больница г. Катав-Ивановск"	0	0	0	0	0	0	0	8 131
			Итого: Катав-Ивановский МР	0	0	0	0	0	0	0	8 131
			Копейский ГО								

№ п/п	Уровень	Код МО	Наименование МО, территорий	Центры здоровья, кол-во посещений	Консультати вно-диагн. центры, кол-во посещений	Радиолог ПЭТ, кол-во посещений	Радиолог ОФЭКТ, кол-во посещений	акушер-гинеколог с проведением ультразвук. скрининга в 1 триместре беременности, кол-во посещений	акушер-гинеколог с проведением ультразвук. скрининга во 2 триместре беременности, кол-во посещений	акушер-гинеколог с проведением биохимич. скрининга, кол-во посещений	Средний мед. персонал (в т.ч. фельдшера ФАП и неотложной м.п.), кол-во посещений
1	2	3	4	21	22	23	24	25	26	27	28
28	2	148	ГБУЗ "ГБ № 1 г.Копейск"	0	0	0	0	153	168	0	9 805
29	1	150	ГБУЗ "Городская больница № 3 г.Копейск"	0	0	0	0	0	0	0	3 646
30	1	157	ГБУЗ "ГДП № 1 г.Копейск"	0	0	0	0	0	0	0	6 822
31	1	158	ГБУЗ "Стоматологическая поликлиника г. Копейск"	0	0	0	0	0	0	0	0
32	1	420	ГБУЗ "ВФД г.Копейск"	700	0	0	0	0	0	0	0
33	1	491	ГБУЗ "ССМП г.Копейск"	0	0	0	0	0	0	0	0
			Итого: Копейский ГО	700	0	0	0	153	168	0	20 273
			Коркинский МР								
34	2	210	ГБУЗ "Городская больница № 1 г. Коркино"	234	0	0	0	222	248	0	6 664
35	1	211	ГБУЗ "Городская больница № 2 г. Коркино"	0	0	0	0	0	0	0	865
36	1	212	ГБУЗ "Городская больница № 3 г. Коркино"	0	0	0	0	0	0	0	1 639
37	1	213	ГБУЗ "Городская детская больница г. Коркино"	0	0	0	0	0	0	0	708
38	1	675	ГБУЗ "Станция скорой медицинской помощи г.Коркино"	0	0	0	0	0	0	0	0
39	1	633	ООО "НоваАрт"	0	0	0	0	0	0	0	0
40	1	740	ООО "НоваАРТ"	0	0	0	0	0	0	0	0
			Итого: Коркинский МР	234	0	0	0	222	248	0	9 876
			Кыштымский ГО								
41	2	216	ГБУЗ "Городская больница им. А.П. Силаева г.Кыштым"	297	0	0	0	0	0	0	9 028
			Итого: Кыштымский ГО	297	0	0	0	0	0	0	9 028
			Магнитогорский ГО								
42	3	159	ГАУЗ "Городская больница № 1 им. Г.И. Дробышева г.Магнитогорск"	0	0	0	0	0	0	0	16 943
43	3	590	ГАУЗ "Городская больница № 2 г. Магнитогорск"	0	0	0	0	0	0	0	13 638
44	3	161	ГАУЗ "Городская больница № 3 г.Магнитогорск"	757	0	0	0	0	0	0	27 911
45	3	164	ГАУЗ "Детская городская больница г.Магнитогорск"	699	0	0	0	0	0	0	13 557
46	3	160	АНО "ЦКМСЧ"	0	786	0	0	0	0	0	11 505
47	2	165	ГАУЗ "Родильный дом № 1 г.Магнитогорск"	0	0	0	0	147	150	0	0
48	2	166	ГБУЗ "Родильный дом № 2 г. Магнитогорск"	0	0	0	0	297	318	0	0
49	2	167	ГБУЗ "Родильный дом № 3 г. Магнитогорск"	0	0	0	0	177	177	0	0
50	1	178	ГБУЗ "Детская городская поликлиника № 2 г.Магнитогорск"	759	0	0	0	0	0	0	6 996
51	1	184	ГБУЗ "Детская городская поликлиника № 1 г.Магнитогорск"	0	0	0	0	0	0	0	5 571
52	1	179	ГБУЗ "Детская городская поликлиника № 3 г.Магнитогорск"	0	0	0	0	0	0	0	2 389
53	1	182	ГБУЗ "Стоматологическая поликлиника № 2 г.Магнитогорск"	0	0	0	0	0	0	0	0
54	1	183	ГБУЗ "Стоматологическая поликлиника № 1 г.Магнитогорск"	0	0	0	0	0	0	0	0
55	1	180	ГБУЗ "Детская стоматологическая поликлиника г.Магнитогорск"	0	0	0	0	0	0	0	0
56	1	676	ГБУЗ "Станция скорой медицинской помощи г.Магнитогорск"	0	0	0	0	0	0	0	0
57	2	712	ООО "ДНК КЛИНИКА"	0	0	0	0	0	0	0	0
58	2	690	АО "Центр семейной медицины"	0	0	0	0	0	0	0	0
59		671	ООО Медицина плюс								
60		709	ООО ЛДЦ МИБС им.С.Березина								
61		727	ООО "Рикон"								
62		768	ООО "НовоМед"								
			Итого: Магнитогорский ГО	2 215	786	0	0	621	645	0	98 510
			Миасский ГО								

№ п/п	Уровень	Код МО	Наименование МО, территорий	Центры здоровья, кол-во посещений	Консультати вно-диагн. центры, кол-во посещений	Радиолог ПЭТ, кол-во посещений	Радиолог ОФЭКТ, кол-во посещений	акушер-гинеколог с проведением ультразвуку. скрининга в 1 триместре беременности, кол-во посещений	акушер-гинеколог с проведением ультразвуку. скрининга во 2 триместре беременности, кол-во посещений	акушер-гинеколог с проведением биохимич. скрининга, кол-во посещений	Средний мед. персонал (в т.ч. фельдшера ФАП и неотложной м.п.), кол-во посещений
1	2	3	4	21	22	23	24	25	26	27	28
63	1	186	ГБУЗ "ГБ № 1 г.Миасс"	0	0	0	0	0	0	0	8 397
64	3	187	ГБУЗ "Городская больница № 2 г.Миасс"	490	0	0	0	300	113	0	16 982
65	3	188	ГБУЗ "Городская больница № 3 г.Миасс"	0	0	0	0	0	0	0	1 935
66	2	452	ГБУЗ "Городская больница № 4 г.Миасс"	0	1 748	0	0	0	0	0	6 257
67	1	451	ГБУЗ "СП г.Миасс"	0	0	0	0	0	0	0	0
68	1	193	ГБУЗ "ССМП г.Миасс"	0	0	0	0	0	0	0	0
69	1	433	ФГБУЗ МСЧ № 92 ФМБА России	0	0	0	0	0	0	0	0
70		764	ООО "МРТ ПЛЮС"								
			Итого: Миасский ГО	490	1 748	0	0	300	113	0	33 571
			Озерский ГО								
71	2	453	ФГБУЗ КБ № 71 ФМБА России	0	0	0	0	0	0	0	4 721
			Итого: Озерский ГО	0	0	0	0	0	0	0	4 721
			Пластовский МР								
72	1	218	ГБУЗ "Городская больница г.Пласт"	0	0	0	0	0	0	0	2 649
			Итого: Пластовский МР	0	0	0	0	0	0	0	2 649
			Саткинский МР								
73	2	404	ГБУЗ "Районная больница г.Сатка"	0	0	0	0	129	135	0	20 768
74	1	530	ГБУЗ "ССМП г.Сатка"	0	0	0	0	0	0	0	0
			Итого: Саткинский МР	0	0	0	0	129	135	0	20 768
			Снежинский ГО								
75	2	444	ФГБУЗ ЦМСЧ № 15 ФМБА России	0	0	0	0	0	0	0	0
76	2	728	ООО "ЯМТ - Снежинск"	0	0	234	0	0	0	0	0
			Итого: Снежинский ГО	0	0	234	0	0	0	0	0
			Трехгорный ГО								
77	2	445	ФГБУЗ МСЧ № 72 ФМБА России	0	0	0	0	0	0	0	2 061
			Итого: Трехгорный ГО	0	0	0	0	0	0	0	2 061
			Троицкий ГО								
78	3	295	ГБУЗ "Областная больница г.Троицк"	0	0	0	0	129	140	0	24 798
			Итого: Троицкий ГО	0	0	0	0	129	140	0	24 798
			Усть-Катавский ГО								
79	1	403	ФГБУЗ МСЧ № 162 ФМБА России	0	0	0	0	0	0	0	3 515
			Итого: Усть-Катавский ГО	0	0	0	0	0	0	0	3 515
			Челябинский ГО								
80	2	315	ГБУЗ "Областная больница г.Челябинск"	609	0	0	0	0	0	0	12 396
81	1	647	ООО "Смайл"	0	0	0	0	0	0	0	0
			Итого: Челябинский ГО	609	0	0	0	0	0	0	12 396
			Челябинский ГО								
82	3	79	МАУЗ ОТКЗ ГКБ № 1	0	0	0	0	0	0	0	5 688
83	2	91	МБУЗ ГКБ № 2	1 401	0	0	0	0	0	0	4 010
84	3	456	ГБУЗ "ОКБ № 3"	0	6 762	0	0	291	318	0	8 601
85		92	ГБУЗ ОКБ № 4								
86	3	93	МБУЗ ГКБ № 5	0	0	0	0	363	411	0	2 469
87	3	85	МБУЗ ГКБ № 6	1 521	0	0	0	249	292	0	6 155
88	3	88	ФГБОУ ВО ЮУГМУ Минздрава России	0	0	0	0	0	0	0	0
89	3	94	МАУЗ ОЗП ГКБ № 8	0	0	0	0	303	292	0	6 957
90	3	95	МАУЗ ГКБ № 9	0	0	0	0	268	303	0	1 736
91	3	86	ГБУЗ "ОКБ № 2"	0	0	0	0	151	164	0	967
92	3	413	МАУЗ ГКБ №11	821	0	0	0	0	0	0	3 839
93	1	96	МБУЗ ГБ № 14	0	0	0	0	0	0	0	1 539
94	1	98	МБУЗ ГБ №16	0	0	0	0	0	0	0	1 410

№ п/п	Уровень	Код МО	Наименование МО, территорий	Центры здоровья, кол-во посещений	Консультати вно-диагн. центры, кол-во посещений	Радиолог ПЭТ, кол-во посещений	Радиолог ОФЭКТ, кол-во посещений	акушер-гинеколог с проведением ультразвуку. скрининга в 1 триместре беременности, кол-во посещений	акушер-гинеколог с проведением ультразвуку. скрининга во 2 триместре беременности, кол-во посещений	акушер-гинеколог с проведением биохимич. скрининга, кол-во посещений	Средний мед. персонал (в т.ч. фельдшера ФАП и неотложной м.п.), кол-во посещений
1	2	3	4	21	22	23	24	25	26	27	28
95	3	440	НУЗ"Дорожная клиническая больница на ст.Челябинск ОАО "РЖД"	0	0	0	0	0	0	0	5 094
96	3	99	МАУЗ ДГКБ № 1	0	0	0	0	0	0	0	9 878
97	2	439	МБУЗ ДГКБ № 7	0	0	0	0	0	0	0	534
98	3	90	МБУЗ ДГКБ № 8	0	0	0	0	0	0	0	4 222
99	1	119	МБУЗ ГКП № 5	643	0	0	0	0	0	0	5 854
100		87	МБУЗ ГКП № 7								
101	1	122	МБУЗ "ГКП № 8"	0	0	0	0	0	0	0	6 990
102	1	417	МБУЗ "ДГКП № 1"	0	0	0	0	0	0	0	1 019
103	1	125	МБУЗ Детская городская поликлиника № 4	0	0	0	0	0	0	0	3 658
104	1	415	МБУЗ ДГП № 6	0	0	0	0	0	0	0	0
105	1	127	МБУЗ ДГКП № 8	924	0	0	0	0	0	0	6 695
106	2	102	МБУЗ "ДГКП № 9"	0	8 160	0	0	0	0	0	213
107	1	130	МБУЗ СП № 1	0	0	0	0	0	0	0	0
108	1	132	ООО "Стоматологическая поликлиника № 3"	0	0	0	0	0	0	0	0
109	1	401	ООО "СП № 4"	0	0	0	0	0	0	0	0
110	1	133	МБУЗ СП №6	0	0	0	0	0	0	0	0
111	1	529	НУЗ "Дорожная стоматологическая поликлиника на ст. Челябинск ОАО "РЖД"	0	0	0	0	0	0	0	0
112	1	672	МБУЗ ССМП	0	0	0	0	0	0	0	0
113	1	546	ФКУЗ "МСЧ МВД России по Челябинской области"	0	0	0	0	0	0	0	0
114	2	678	ФГБУН УНПЦ РМ ФМБА России	0	0	0	0	0	0	0	0
115	2	635	ООО МЦ "Лотос"	0	0	0	0	0	0	0	0
116	1	634	ООО "Неврологическая клиника доктора Бубновой И.Д"	0	0	0	0	0	0	0	0
117	3	668	ООО МК "ЭФ ЭМ СИ"	0	0	0	0	0	0	0	0
118	2	679	МАУЗ "Центр ВРТ"	0	0	0	0	0	0	0	0
119	2	691	ООО "ЦЕНТР ДИАЛИЗА"	0	0	0	0	0	0	0	0
120	1	641	ЗАО "ВИСВИ"	0	0	0	0	0	0	0	0
121	2	721	ООО "ЦПС"	0	0	0	0	0	0	0	0
122		677	ООО "МРТ-Эксперт Челябинск"								
123		410	МБУЗ Диагностический центр								
124	2	730	ГАУЗ "Областной центр восстановительной медицины и реабилитации "Огонек"	0	0	0	0	0	0	0	0
125	3	733	ООО МЦ "МЕДЕОР"	0	0	0	0	0	0	0	0
126	2	736	ООО "ЦАД 74"	0	0	0	0	0	0	0	0
127	1	737	ГБУЗ "МЦИМ"	0	0	0	0	0	0	0	0
128	2	749	ГБУЗ "Центр медицинской реабилитации "Вдохновение"	0	0	0	0	0	0	0	0
129	1	698	МБОУ "Лицей № 11 г.Челябинска"	0	0	0	0	0	0	0	0
130	1	738	ООО "ЕВРОДЕНТ"	0	0	0	0	0	0	0	0
131	3	689	ООО "Канон"	0	0	0	0	0	0	0	0
132	2	747	ООО "ЦАГ № 1"	0	0	0	0	0	0	0	0
133	2	756	ООО "Эксперт"	0	0	0	0	0	0	0	0
134		658	ООО ЛДЦ МИБС-Челябинск								
135	1	752	ООО "Фортуна"	0	0	0	0	0	0	0	0
136	1	771	ООО "Полимедика Челябинск"	0	0	0	0	0	0	0	18
137	1	760	ООО ЛПОМО "Золотое сечение"	0	0	0	0	0	0	0	0
138	1	765	ООО "ВЭХ ОМС"	0	0	0	0	0	0	0	0
139	1	707	ООО МО "Оптик-Центр"	0	0	0	0	0	0	0	0
140	1	762	ООО "Лакшми"	0	0	0	0	0	0	0	0
141	1	766	ООО "ПолиКлиника"	0	0	0	0	0	0	0	0

№ п/п	Уровень	Код МО	Наименование МО, территории	Центры здоровья, кол-во посещений	Консультати вно-диагн. центры, кол-во посещений	Радиолог ПЭТ, кол-во посещений	Радиолог ОФЭКТ, кол-во посещений	акушер-гинеколог с проведением ультразвук. скрининга в 1 триместре беременности, кол-во посещений	акушер-гинеколог с проведением ультразвук. скрининга во 2 триместре беременности, кол-во посещений	акушер-гинеколог с проведением биохимич. скрининга, кол-во посещений	Средний мед. персонал (в т.ч. фельдшера ФАП и неотложной м.п.), кол-во посещений
1	2	3	4	21	22	23	24	25	26	27	28
142	1	769	ООО "ТИМЕНЕЙ"	0	0	0	0	0	0	0	0
			Итого: Челябинский ГО	5 310	14 922	0	0	1 625	1 780	0	87 546
			Южноуральский ГО								
143	2	222	ГБУЗ "Городская больница г.Южноуральск"	381	0	0	0	0	0	0	9 638
			Итого: Южноуральский ГО	381	0	0	0	0	0	0	9 638
			Итого: ГОРОДА	11 110	17 456	234	0	3 485	3 576	0	448 872
			РАЙОНЫ								
			Агаповский МР								
144	1	224	МУЗ Агаповская ЦРБ администрации Агаповского муниципального района	0	0	0	0	0	0	0	9 046
			Итого: Агаповский МР	0	0	0	0	0	0	0	9 046
			Аргаяшский МР								
145	1	234	ГБУЗ "Районная больница с.Аргаяш"	0	0	0	0	0	0	0	6 863
			Итого: Аргаяшский МР	0	0	0	0	0	0	0	6 863
			Брединский МР								
146	1	248	ГБУЗ "Районная больница п.Бреды"	0	0	0	0	0	0	0	5 693
			Итого: Брединский МР	0	0	0	0	0	0	0	5 693
			Варненский МР								
147	2	324	ГБУЗ "Районная больница с.Варна"	163	0	0	0	69	83	0	4 638
			Итого: Варненский МР	163	0	0	0	69	83	0	4 638
			Верхнеуральский МР								
148	1	257	ГБУЗ "Районная больница г.Верхнеуральск"	0	0	0	0	0	0	0	11 128
149	1	734	ООО "Санаторий "Карагайский бор"	0	0	0	0	0	0	0	0
			Итого: Верхнеуральский МР	0	0	0	0	0	0	0	11 128
			Еткульский МР								
150	1	329	ГБУЗ "Районная больница с.Еткуль"	0	0	0	0	0	0	0	4 728
			Итого: Еткульский МР	0	0	0	0	0	0	0	4 728
			Каслинский МР								
151	1	274	ГБУЗ "Районная больница г.Касли"	0	0	0	0	0	0	0	6 229
152		696	ООО "Эм Эр Ай Клиник"								
			Итого: Каслинский МР	0	0	0	0	0	0	0	6 229
			Кизильский МР								
153	1	334	ГБУЗ "Районная больница с.Кизильское"	0	0	0	0	0	0	0	4 063
			Итого: Кизильский МР	0	0	0	0	0	0	0	4 063
			Красноармейский МР								
154	1	344	МУ "Красноармейская ЦРБ"	0	0	0	0	0	0	0	6 496
			Итого: Красноармейский МР	0	0	0	0	0	0	0	6 496
			Кунашакский МР								
155	1	354	ГБУЗ "Районная больница с.Кунашак"	0	0	0	0	0	0	0	4 983
			Итого: Кунашакский МР	0	0	0	0	0	0	0	4 983
			Кусинский МР								
156	1	282	ГБУЗ "Районная больница г.Куса"	0	0	0	0	0	0	0	5 119
157		280	ГБУЗ Магнитская ГБ								
			Итого: Кусинский МР	0	0	0	0	0	0	0	5 119
			Нагайбакский МР								
158	1	363	ГБУЗ "Районная больница с.Фершампенуаз"	0	0	0	0	0	0	0	3 508
			Итого: Нагайбакский МР	0	0	0	0	0	0	0	3 508
			Нязепетровский МР								
159	1	286	ГБУЗ "Районная больница г.Нязепетровск"	0	0	0	0	0	0	0	3 777
			Итого: Нязепетровский МР	0	0	0	0	0	0	0	3 777
			Октябрьский МР								

№ п/п	Уровень	Код МО	Наименование МО, территорий	Центры здоровья, кол-во посещений	Консультативно-диагн. центры, кол-во посещений	Радиолог ПЭТ, кол-во посещений	Радиолог ОФЭКТ, кол-во посещений	акушер-гинеколог с проведением ультразвук. скрининга в 1 триместре беременности, кол-во посещений	акушер-гинеколог с проведением ультразвук. скрининга во 2 триместре беременности, кол-во посещений	акушер-гинеколог с проведением биохимич. скрининга, кол-во посещений	Средний мед. персонал (в т.ч. фельдшера ФАП и неотложной м.п.), кол-во посещений
1	2	3	4	21	22	23	24	25	26	27	28
160	1	372	МУЗ "Октябрьская ЦРБ"	0	0	0	0	0	0	0	5 597
			Итого: Октябрьский МР	0	0	0	0	0	0	0	5 597
			Сосновский МР								
161	1	378	МБУЗ Сосновская ЦРБ	0	0	0	0	0	0	0	3 416
162	1	640	ООО Стоматологическая клиника "Нео-Дент"	0	0	0	0	0	0	0	0
			Итого: Сосновский МР	0	0	0	0	0	0	0	3 416
			Увельский МР								
163	1	306	ГБУЗ "Районная больница п.Увельский"	0	0	0	0	0	0	0	2 821
164	1	767	ОАО "Санаторий Урал"	0	0	0	0	0	0	0	0
			Итого: Увельский МР	0	0	0	0	0	0	0	2 821
			Уйский МР								
165	1	391	ГБУЗ "Районная больница с.Уйское"	0	0	0	0	0	0	0	6 041
			Итого: Уйский МР	0	0	0	0	0	0	0	6 041
			Чебаркульский МР								
166		318	ГБУЗ УБ с.Травники								
167		317	ГБУЗ УБ с.Кундравы								
168		320	ГБУЗ УБ п.Тимирязевский								
169		319	ГБУЗ УБ с.Варламово								
170		316	ГБУЗ УБ с.Филимоново								
171		471	ООО "Курорт "Кисегач"								
			Итого: Чебаркульский МР	0	0	0	0	0	0	0	0
			Чесменский МР								
172	1	397	ГБУЗ "Районная больница с.Чесма"	0	0	0	0	0	0	0	3 749
			Итого: Чесменский МР	0	0	0	0	0	0	0	3 749
			Итого: РАЙОНЫ	163	0	0	0	69	83	0	97 895
			Областные МУ								
173	3	62	ГБУЗ "ЧОКБ"	0	0	0	0	0	0	0	0
174	3	55	ГБУЗ ЧОДКБ	525	0	0	0	0	0	0	0
175	3	66	ГБУЗ "ЧОКЦО и ЯМ"	0	0	384	292	0	0	0	0
176	3	70	ГБУЗ "ЧОККВД"	0	0	0	0	0	0	0	0
177	2	63	ГБУЗ "ЧОКТГВВ"	0	6 414	0	0	0	0	0	0
178	2	65	ГБУЗ "ОСП"	0	0	0	0	0	0	0	0
179	2	468	ГБУЗ "ЧОЦР"	0	0	0	0	0	0	0	0
180	3	58	ГБУЗ "ОПЦ"	0	0	0	0	294	432	3 151	0
181	2	76	ГБУЗ "ЧОКД"	433	0	0	0	0	0	0	0
182	3	639	ФГБУ "ФЦССХ" Минздрава России (г.Челябинск)	0	0	0	0	0	0	0	0
183		436	ГБУЗ Челябинское областное патологоанатомическое бюро								
184		75	ГБУЗ ЧелОблЦентр мед профилактики								
			Итого: ОБЛАСТЬ	958	6 414	384	292	294	432	3 151	0
			ГУЗ								
185	2	89	ГБУЗ "ОКВД № 3"	0	0	0	0	0	0	0	0
186	2	172	ГБУЗ "ОКВД № 4"	0	0	0	0	0	0	0	0
187	3	171	ГБУЗ "ООД № 2"	0	0	128	176	0	0	0	0
188	2	155	ГБУЗ "ООД № 3"	0	0	0	0	0	0	0	0
			Итого: ГУЗ	0	0	128	176	0	0	0	0
			ИТОГО по Чел. обл.	12 231	23 870	746	468	3 848	4 091	3 151	546 767
			МУ за пределами области								
189		746	ООО МД Проект 2010 г.Уфа								
190	3	732	ООО "УКЛРЦ"	0	0	0	0	0	0	0	0
191		763	ООО "Дистанционная медицина" г. Москва								

№ п/п	Уровень	Код МО	Наименование МО, территорий	Центры здоровья, кол-во посещений	Консультати вно-диагн. центры, кол-во посещений	Радиолог ПЭТ, кол-во посещений	Радиолог ОФЭКТ, кол-во посещений	акушер-гинеколог с проведением ультразвук. скрининга в 1 триместре беременности, кол-во посещений	акушер-гинеколог с проведением ультразвук. скрининга во 2 триместре беременности, кол-во посещений	акушер-гинеколог с проведением биохимич. скрининга, кол-во посещений	Средний мед. персонал (в т.ч. фельдшера ФАП и неотложной м.п.), кол-во посещений
1	2	3	4	21	22	23	24	25	26	27	28
192		694	ФГБНУ Томский НИМЦ								
193		770	ФГКУ "СКК "Приволжский" Мин.Обор. РФ								
			Итого по МУ за пределами ЧО	0	0	0	0	0	0	0	0
			ИТОГО по ТП ОМС Челябинской обл.	12 231	23 870	746	468	3 848	4 091	3 151	546 767

АльфаСтрахование-ОМС
4-ый квартал 2018

№ п/п	Уровень	Код МО	Наименование МО, территорий	Всего по диспансеризации		в т.ч.								Всего по проф.осмотрам		в т.ч.			
						Диспансеризация взрослого населения		Диспансеризация студентов очной формы обучения		Диспансеризация участников ВОВ и приравненных к ним лиц		Диспансеризация детей-сирот				Профилактические осмотры взрослого населения		Медицинские осмотры несовершеннолетних (профилактические, периодические, предварительные)	
				Кол-во посещений (гр.7+гр.9+гр.11+гр.13)	Кол-во случаев (гр.8+гр.10+гр.12+ гр.14)	Кол-во посещений	Кол-во случаев	Кол-во посещений	Кол-во случаев	Кол-во посещений	Кол-во случаев	Кол-во посещений	Кол-во случаев	Кол-во посещений	Кол-во случаев (гр.17+гр.19)	Кол-во случаев (гр.18+гр.20)	Кол-во посещений	Кол-во случаев	Кол-во посещений
1	2	3	4	5	6	7	8	9	10	11	12	13	14	15	16	17	18	19	20
28	2	148	ГБУЗ "ГБ № 1 г.Копейск"	3 545	2 737	3 467	2 689	12	15	66	33	0	0	726	724	726	724	0	0
29	1	150	ГБУЗ "Городская больница № 3 г.Копейск"	1 150	846	1 094	840	0	0	0	0	56	6	2 458	779	222	219	2 236	560
30	1	157	ГБУЗ "ГДП № 1 г.Копейск"	601	75	0	0	0	0	0	0	601	75	12 870	3 219	0	0	12 870	3 219
31	1	158	ГБУЗ "Стоматологическая поликлиника г. Копейск"	0	0	0	0	0	0	0	0	0	0	0	0	0	0	0	0
32	1	420	ГБУЗ "ВФД г.Копейск"	0	0	0	0	0	0	0	0	0	0	0	0	0	0	0	0
33	1	491	ГБУЗ "ССМП г.Копейск"	0	0	0	0	0	0	0	0	0	0	0	0	0	0	0	0
			Итого: Копейский ГО	5 296	3 658	4 561	3 529	12	15	66	33	657	81	16 054	4 722	948	943	15 106	3 779
			Коркинский МР																
34	2	210	ГБУЗ "Городская больница № 1 г. Коркино"	1 285	978	1 210	927	0	0	75	51	0	0	259	261	259	261	0	0
35	1	211	ГБУЗ "Городская больница № 2 г. Коркино"	390	279	372	279	0	0	18	0	0	0	1 168	351	78	78	1 090	273
36	1	212	ГБУЗ "Городская больница № 3 г. Коркино"	342	265	333	258	0	0	9	7	0	0	1 176	346	69	69	1 107	277
37	1	213	ГБУЗ "Городская детская больница г. Коркино"	279	36	0	0	0	0	0	0	279	36	4 096	1 023	0	0	4 096	1 023
38	1	675	ГБУЗ "Станция скорой медицинской помощи г.Коркино"	0	0	0	0	0	0	0	0	0	0	0	0	0	0	0	0
39	1	633	ООО "НоваАрт"	0	0	0	0	0	0	0	0	0	0	0	0	0	0	0	0
40	1	740	ООО "НовАРТ"	0	0	0	0	0	0	0	0	0	0	0	0	0	0	0	0
			Итого: Коркинский МР	2 296	1 558	1 915	1 464	0	0	102	58	279	36	6 699	1 981	406	408	6 293	1 573
			Кыштымский ГО																
41	2	216	ГБУЗ "Городская больница им. А.П. Силаева г.Кыштым"	1 359	1 048	1 338	1 027	3	3	18	18	0	0	4 183	1 260	281	281	3 902	979
			Итого: Кыштымский ГО	1 359	1 048	1 338	1 027	3	3	18	18	0	0	4 183	1 260	281	281	3 902	979
			Магнитогорский ГО																
42	3	159	ГАУЗ "Городская больница № 1 им. Г.И. Дробышева г.Магнитогорск"	4 621	3 551	4 621	3 551	0	0	0	0	0	0	937	940	937	940	0	0
43	3	590	ГАУЗ "Городская больница № 2 г. Магнитогорск"	2 056	1 578	2 047	1 569	0	0	9	9	0	0	418	420	418	420	0	0
44	3	161	ГАУЗ "Городская больница № 3 г.Магнитогорск"	4 458	3 427	4 434	3 412	0	0	24	15	0	0	913	913	913	913	0	

№ п/п	Уровень	Код МО	Наименование МО, территорий	в т.ч.								Всего по проф.осмотрам		в т.ч.					
				Всего по диспансеризации		Диспансеризация взрослого населения		Диспансеризация студентов очной формы обучения		Диспансеризация участников ВОВ и приравненных к ним лиц				Профилактические осмотры взрослого населения		Медицинские осмотры несовершеннолетних (профилактические, периодические, предварительные)			
				Кол-во посещений (гр.7+гр.9+гр.11+ гр.13)	Кол-во случаев (гр.8+гр.10+ гр.12+ гр.14)	Кол-во посещений	Кол-во случаев	Кол-во посещений	Кол-во случаев	Кол-во посещений	Кол-во случаев	Кол-во посещений (гр.17+гр.19)	Кол-во случаев (гр.18+гр.20)	Кол-во посещений	Кол-во случаев	Кол-во посещений	Кол-во случаев		
1	2	3	4	5	6	7	8	9	10	11	12	13	14	15	16	17	18	19	20
63	1	186	ГБУЗ "ГБ № 1 г.Миасс"	960	669	850	651	6	3	7	3	97	12	3 001	882	177	180	2 824	702
64	3	187	ГБУЗ "Городская больница № 2 г.Миасс"	2 950	2 127	2 730	2 089	3	3	15	12	202	23	8 898	2 641	558	556	8 340	2 085
65	3	188	ГБУЗ "Городская больница № 3 г.Миасс"	603	367	438	340	6	6	3	3	156	18	1 369	411	93	93	1 276	318
66	2	452	ГБУЗ "Городская больница № 4 г.Миасс"	1 699	1 189	1 505	1 152	18	18	0	0	176	19	4 349	1 320	309	309	4 040	1 011
67	1	451	ГБУЗ "СП г.Миасс"	0	0	0	0	0	0	0	0	0	0	0	0	0	0	0	0
68	1	193	ГБУЗ "ССМП г.Миасс"	0	0	0	0	0	0	0	0	0	0	0	0	0	0	0	0
69	1	433	ФГБУЗ МСЧ № 92 ФМБА России	0	0	0	0	0	0	0	0	0	0	0	0	0	0	0	0
70		764	ООО "МРТ ПЛЮС"	0	0									0	0				
			Итого: Миасский ГО	6 212	4 352	5 523	4 232	33	30	25	18	631	72	17 617	5 254	1 137	1 138	16 480	4 116
			Озерский ГО																
71	2	453	ФГБУЗ КБ № 71 ФМБА России	3 026	2 175	2 723	2 124	0	0	60	21	243	30	7 523	2 311	574	573	6 949	1 738
			Итого: Озерский ГО	3 026	2 175	2 723	2 124	0	0	60	21	243	30	7 523	2 311	574	573	6 949	1 738
			Пластовский МР																
72	1	218	ГБУЗ "Городская больница г.Пласт"	792	598	777	586	0	0	15	12	0	0	2 800	817	159	157	2 641	660
			Итого: Пластовский МР	792	598	777	586	0	0	15	12	0	0	2 800	817	159	157	2 641	660
			Саткинский МР																
73	2	404	ГБУЗ "Районная больница г.Сатка"	3 083	1 953	2 384	1 839	30	30	3	3	666	81	7 701	2 299	498	501	7 203	1 798
74	1	530	ГБУЗ "ССМП г.Сатка"	0	0	0	0	0	0	0	0	0	0	0	0	0	0	0	0
			Итого: Саткинский МР	3 083	1 953	2 384	1 839	30	30	3	3	666	81	7 701	2 299	498	501	7 203	1 798
			Снежинский ГО																
75	2	444	ФГБУЗ ЦМСЧ № 15 ФМБА России	1 705	1 238	1 582	1 218	6	6	0	0	117	14	4 614	1 395	323	323	4 291	1 072
76	2	728	ООО "ЯМТ - Снежинск"	0	0	0	0	0	0	0	0	0	0	0	0	0	0	0	0
			Итого: Снежинский ГО	1 705	1 238	1 582	1 218	6	6	0	0	117	14	4 614	1 395	323	323	4 291	1 072
			Трехгорный ГО																
77	2	445	ФГБУЗ МСЧ № 72 ФМБА России	994	753	963	729	21	18	10	6	0	0	2 404	753	199	201	2 205	552
			Итого: Трехгорный ГО	994	753	963	729	21	18	10	6	0	0	2 404	753	199	201	2 205	552
			Троицкий ГО																
78	3	295	ГБУЗ "Областная больница г.Троицк"	2 511	1 943	2 412	1 865	99	78	0	0	0	0	8 191	2 434	517	516	7 674	1 918
			Итого: Троицкий ГО	2 511	1 943	2 412	1 865	99	78	0	0	0	0	8 191	2 434	517	516	7 674	1 918
			Усть-Катавский ГО																
79	1	403	ФГБУЗ МСЧ № 162 ФМБА России	987	661	834	625	18	18	3	0	132	18	2 317	741	174	171	2 143	570
			Итого: Усть-Катавский ГО	987	661	834	625	18	18	3	0	132	18	2 317	741	174	171	2 143	570
			Челябинский ГО																
80	2	315	ГБУЗ "Областная больница г.Челябинск"	2 597	1 636	2 459	1 601	6	0	18	18	114	17	7 975	2 125	503	431	7 472	1 694
81	1	647	ООО "Смайл"	0	0	0	0	0	0	0	0	0	0	0	0	0	0	0	0
			Итого: Челябинский ГО	2 597	1 636	2 459	1 601	6	0	18	18	114	17	7 975	2 125	503	431	7 472	1 694
			Челябинский ГО																
82	3	79	МАУЗ ОТКЗ ГКБ № 1	3 253	2 498	3 223	2 477	9	6	21	15	0	0	877	880	877	880	0	0
83	2	91	МБУЗ ГКБ № 2	2 577	1 967	1 585	1 148	989	819	3	0	0	0	811	821	811	821	0	0
84	3	456	ГБУЗ "ОКБ № 3"	6 243	4 797	6 234	4 791	3	3	6	3	0	0	1 387	1 383	1 387	1 383	0	0
85		92	ГБУЗ ОКБ № 4	0	0									0	0				
86	3	93	МБУЗ ГКБ № 5	3 008	2 320	3 008	2 320	0	0	0	0	0	0	851	849	851	849	0	0
87	3	85	МБУЗ ГКБ № 6	4 687	3 599	4 669	3 581	12	12	6	6	0	0	1 288	1 294	1 288	1 294	0	0
88	3	88	ФГБОУ ВО ЮУГМУ Минздрава России	0	0	0	0	0	0	0	0	0	0	0	0	0	0	0	0
89	3	94	МАУЗ ОЗП ГКБ № 8	4 431	3 413	4 431	3 413	0	0	0	0	0	0	1 251	1 250	1 251	1 250	0	0
90	3	95	МАУЗ ГКБ № 9	1 453	1 111	1 453	1 111	0	0	0	0	0	0	408	408	408	408	0	0
91	3	86	ГБУЗ "ОКБ № 2"	2 679	1 968	2 535	1 940	0	0	0	9	144	19	8 063	2 179	508	510	7 555	1 669
92	3	413	МАУЗ ГКБ №11	2 442	1 864	2 442	1 864	0	0	0	0	0	0	684	684	684	684	0	0
93	1	96	МБУЗ ГБ № 14		610	797	610	0	0	0	0	0	0	225	222	225	222	0	0
94	1	98	МБУЗ ГБ №16	648	394	514	382	15	0	0	0	119	12	2 109	528	138	138	1 971	390

[illegible]

№ п/п	Уровень	Код МО	Наименование МО, территорий	Всего по диспансеризации		в т.ч.								Всего по проф.осмотрам		в т.ч.			
						Диспансеризация взрослого населения		Диспансеризация студентов очной формы обучения		Диспансеризация участников ВОВ и приравненных к ним лиц		Диспансеризация детей-сирот				Профилактические осмотры взрослого населения		Медицинские осмотры несовершеннолетних (профилактик-е, периодические, предварительные)	
				Кол-во посещений (гр.7+гр.9+ гр.11+ гр.13)	Кол-во случаев (гр.8+гр.10+ гр.12+ гр.14)	Кол-во посещений	Кол-во случаев	Кол-во посещений	Кол-во случаев	Кол-во посещений	Кол-во случаев	Кол-во посещений	Кол-во случаев	Кол-во посещений (гр.17+гр.19)	Кол-во случаев (гр.18+гр.20)	Кол-во посещений	Кол-во случаев	Кол-во посещений	Кол-во случаев
1	2	3	4	5	6	7	8	9	10	11	12	13	14	15	16	17	18	19	20
142	1	769	ООО "ТИМЕНЕЙ"	0	0	0	0	0	0	0	0	0	0	0	0	0	0	0	0
			Итого: Челябинский ГО	45 330	32 745	41 047	31 467	1 028	840	59	51	3 196	387	125 975	39 636	11 253	11 267	114 722	28 369
			Южноуральский ГО																
143	2	222	ГБУЗ "Городская больница г.Южноуральск"	1 194	910	1 152	892	0	0	42	18	0	0	3 826	1 137	243	243	3 583	894
			Итого: Южноуральский ГО	1 194	910	1 152	892	0	0	42	18	0	0	3 826	1 137	243	243	3 583	894
			Итого: ГОРОДА	107 123	75 956	95 565	73 045	1 630	1 410	626	370	9 302	1 131	300 358	91 532	22 612	22 563	277 746	68 969
			РАЙОНЫ																
			Агаповский МР																
144	1	224	МУЗ Агаповская ЦРБ администрации Агаповского муниципального района	1 135	789	996	765	0	0	9	9	130	15	2 918	885	207	207	2 711	678
			Итого: Агаповский МР	1 135	789	996	765	0	0	9	9	130	15	2 918	885	207	207	2 711	678
			Аргаяшский МР																
145	1	234	ГБУЗ "Районная больница с.Аргаяш"	1 292	973	1 258	952	0	0	34	21	0	0	4 492	1 316	261	259	4 231	1 057
			Итого: Аргаяшский МР	1 292	973	1 258	952	0	0	34	21	0	0	4 492	1 316	261	259	4 231	1 057
			Брединский МР																
146	1	248	ГБУЗ "Районная больница п.Бреды"	878	596	740	574	0	0	15	7	123	15	2 181	658	153	153	2 028	505
			Итого: Брединский МР	878	596	740	574	0	0	15	7	123	15	2 181	658	153	153	2 028	505
			Варненский МР																
147	2	324	ГБУЗ "Районная больница с.Варна"	930	636	807	615	0	0	13	9	110	12	2 693	801	165	168	2 528	633
			Итого: Варненский МР	930	636	807	615	0	0	13	9	110	12	2 693	801	165	168	2 528	633
			Верхнеуральский МР																
148	1	257	ГБУЗ "Районная больница г.Верхнеуральск"	1 290	867	1 100	844	10	5	5	0	175	18	3 294	915	225	225	3 069	690
149	1	734	ООО "Санаторий "Карагайский бор"	0	0	0	0	0	0	0	0	0	0	0	0	0	0	0	0
			Итого: Верхнеуральский МР	1 290	867	1 100	844	10	5	5	0	175	18	3 294	915	225	225	3 069	690
			Еткульский МР																
150	1	329	ГБУЗ "Районная больница с.Еткуль"	821	623	772	603	6	3	43	17	0							

№ п/п	Уровень	Код МО	Наименование МО, территорий	Всего по диспансеризации		в т.ч.								Всего по проф.осмотрам		в т.ч.			
						Диспансеризация взрослого населения		Диспансеризация студентов очной формы обучения		Диспансеризация участников ВОВ и приравненных к ним лиц		Диспансеризация детей-сирот				Профилактические осмотры взрослого населения		Медицинские осмотры несовершеннолетних (профилактические, периодические, предварительные)	
				Кол-во посещений (гр.7+гр.9+ гр.11+ гр.13)	Кол-во случаев (гр.8+гр.10+ гр.12+ гр.14)	Кол-во посещений	Кол-во случаев	Кол-во посещений	Кол-во случаев	Кол-во посещений	Кол-во случаев	Кол-во посещений	Кол-во случаев	Кол-во посещений (гр.17+гр.19)	Кол-во случаев (гр.18+гр.20)	Кол-во посещений	Кол-во случаев	Кол-во посещений	Кол-во случаев
1	2	3	4	5	6	7	8	9	10	11	12	13	14	15	16	17	18	19	20
160	1	372	МУЗ "Октябрьская ЦРБ"	659	498	650	495	0	0	9	3	0	0	1 502	474	132	132	1 370	342
			Итого: Октябрьский МР	659	498	650	495	0	0	9	3	0	0	1 502	474	132	132	1 370	342
			Сосновский МР																
161	1	378	МБУЗ Сосновская ЦРБ	2 089	1 476	1 807	1 415	57	21	39	16	186	24	7 131	2 069	381	382	6 750	1 687
162	1	640	ООО Стоматологическая клиника "Нео-Дент"	0	0	0	0	0	0	0	0	0	0	0	0	0	0	0	0
			Итого: Сосновский МР	2 089	1 476	1 807	1 415	57	21	39	16	186	24	7 131	2 069	381	382	6 750	1 687
			Увельский МР																
163	1	306	ГБУЗ "Районная больница п.Увельский"	1 095	751	929	715	0	0	28	20	138	16	3 699	952	201	195	3 498	757
164	1	767	ОАО "Санаторий Урал"	0	0	0	0	0	0	0	0	0	0	0	0	0	0	0	0
			Итого: Увельский МР	1 095	751	929	715	0	0	28	20	138	16	3 699	952	201	195	3 498	757
			Уйский МР																
165	1	391	ГБУЗ "Районная больница с.Уйское"	880	559	670	526	0	0	26	12	184	21	1 969	603	145	144	1 824	459
			Итого: Уйский МР	880	559	670	526	0	0	26	12	184	21	1 969	603	145	144	1 824	459
			Чебаркульский МР																
166		318	ГБУЗ УБ с.Травники	0	0									0	0				
167		317	ГБУЗ УБ с.Кундравы	0	0									0	0				
168		320	ГБУЗ УБ п.Тимирязевский	0	0									0	0				
169		319	ГБУЗ УБ с.Варламово	0	0									0	0				
170		316	ГБУЗ УБ с.Филимоново	0	0									0	0				
171		471	ООО "Курорт "Кисегач"	0	0									0	0				
			Итого: Чебаркульский МР	0	0	0	0	0	0	0	0	0	0	0	0	0	0	0	0
			Чесменский МР																
172	1	397	ГБУЗ "Районная больница с.Чесма"	675	439	549	423	0	0	0	0	126	16	1 799	531	112	111	1 687	420
			Итого: Чесменский МР	675	439	549	423	0	0	0	0	126	16	1 799	531	112	111	1 687	420
			Итого: РАЙОНЫ	17 836	12 768	16 003	12 327	134	80	413	212	1 286	149	50 696	14 993	3 365	3 354	47 331	11 639
			Областные МУ																
173	3	62	ГБУЗ "ЧОКБ"	0	0	0	0	0	0	0	0	0	0	0	0	0	0	0	0
174	3	55	ГБУЗ ЧОДКБ	3 960	480	0	0	0	0	0	0	3 960	480	7 376	1 843	0	0	7 376	1 843
175	3	66	ГБУЗ "ЧОКЦО и ЯМ"	0	0	0	0	0	0	0	0	0	0	0	0	0	0	0	0
176	3	70	ГБУЗ "ЧОККВД"	0	0	0	0	0	0	0	0	0	0	0	0	0	0	0	0
177	2	63	ГБУЗ "ЧОКГВВ"	0	0	0	0	0	0	0	0	0	0	0	0	0	0	0	0
178	2	65	ГБУЗ "ОСП"	0	0	0	0	0	0	0	0	0	0	0	0	0	0	0	0
179	2	468	ГБУЗ "ЧОЦР"	0	0	0	0	0	0	0	0	0	0	0	0	0	0	0	0
180	3	58	ГБУЗ "ОПЦ"	0	0	0	0	0	0	0	0	0	0	0	0	0	0	0	0
181	2	76	ГБУЗ "ЧОКД"	0	0	0	0	0	0	0	0	0	0	0	0	0	0	0	0
182	3	639	ФГБУ "ФЦССХ" Минздрава России (г.Челябинск)	0	0	0	0	0	0	0	0	0	0	0	0	0	0	0	0
183		436	ГБУЗ Челябинское областное патологоанатомическое бюро	0	0									0	0				
184		75	ГБУЗ ЧелОблЦентр мед профилактики	0	0									0	0				
			Итого: ОБЛАСТЬ	3 960	480	0	0	0	0	0	0	3 960	480	7 376	1 843	0	0	7 376	1 843
			ГУЗ																
185	2	89	ГБУЗ "ОКВД № 3"	0	0	0	0	0	0	0	0	0	0	0	0	0	0	0	0
186	2	172	ГБУЗ "ОКВД № 4"	0	0	0	0	0	0	0	0	0	0	0	0	0	0	0	0
187	3	171	ГБУЗ "ООД № 2"	0	0	0	0	0	0	0	0	0	0	0	0	0	0	0	0
188	2	155	ГБУЗ "ООД № 3"	0	0	0	0	0	0	0	0	0	0	0	0	0	0	0	0
			Итого: ГУЗ	0	0	0	0	0	0	0	0	0	0	0	0	0	0	0	0
			ИТОГО по Чел. обл.	128 919	89 204	111 568	85 372	1 764	1 490	1 039	582	14 548	1 760	358 430	108 368	25 977	25 917	332 453	82 451
			МУ за пределами области																
189		746	ООО МД Проект 2010 г.Уфа	0	0									0	0				
190	3	732	ООО "УКЛРЦ"	0	0	0	0	0	0	0	0	0	0	0	0	0	0	0	0
191		763	ООО "Дистанционная медицина" г. Москва	0	0									0	0				

№ п/п	Уровень	Код МО	Наименование МО, территорий	Всего по диспансеризации		в т.ч.								Всего по проф.осмотрам		в т.ч.			
						Диспансеризация взрослого населения		Диспансеризация студентов очной формы обучения		Диспансеризация участников ВОВ и приравненных к ним лиц		Диспансеризация детей- сирот				Профилактические осмотры взрослого населения		Медицинские осмотры несовершеннолетних (профилак- е, периодические, предварительные)	
						Кол-во посещений (гр.7+гр.9+ гр.11+ гр.13)	Кол-во случаев (гр.8+гр.10+ гр.12+ гр.14)	Кол-во посещений	Кол-во случаев	Кол-во посещений	Кол-во случаев	Кол-во посещений	Кол-во случаев	Кол-во посещений	Кол-во случаев	Кол-во посещений (гр.17+гр.19)	Кол-во случаев (гр.18+гр.20)	Кол-во посещений	Кол-во случаев
1	2	3	4	5	6	7	8	9	10	11	12	13	14	15	16	17	18	19	20
192		694	ФГБНУ Томский НИМЦ	0	0									0	0				
193		770	ФГКУ "СКС "Приволжский" Мин.Обор. РФ	0	0									0	0				
			Итого по МУ за пределами ЧО	0	0	0	0	0	0	0	0	0	0	0	0	0	0	0	0
			ИТОГО по ТП ОМС Челябинской обл.	128 919	89 204	111 568	85 372	1 764	1 490	1 039	582	14 548	1 760	358 430	108 368	25 977	25 917	332 453	82 451

Распределение объемов предоста

№ п/п	Уровень	Код МО	Наименование МО, территорий	Центры здоровья, кол-во посещений	Консультативно-диагн. центры, кол-во посещений	Радиолог ПЭТ, кол-во посещений	Радиолог ОФЭКТ, кол-во посещений	акушер-гинеколог с проведением ультразвук. скрининга в 1 триместре беременности, кол-во посещений	акушер-гинеколог с проведением ультразвук. скрининга во 2 триместре беременности, кол-во посещений	акушер-гинеколог с проведением биохимич. скрининга, кол-во посещений	Средний мед. персонал (в т.ч. фельдшера ФАП и неотложной м.п.), кол-во посещений
1	2	3	4	21	22	23	24	25	26	27	28
			ГОРОДА								
			Ашинский МР								
1	2	242	ГБУЗ "Городская больница № 1 г.Аша"	0	0	0	0	45	57	0	3 600
2	1	241	ГБУЗ "Городская больница №2 г.Аша"	0	0	0	0	0	0	0	1 878
3	1	244	ГБУЗ "Городская больница г.Сим"	0	0	0	0	0	0	0	5 239
4	1	243	ГБУЗ "Городская больница г.Миньяр"	0	0	0	0	0	0	0	2 957
5	1	537	ГБУЗ "Кропачевская городская больница"	0	0	0	0	0	0	0	1 074
6	1	408	ПАО "Ашинский метзавод"	0	0	0	0	0	0	0	0
			Итого: Ашинский МР	0	0	0	0	45	57	0	14 748
			Верхнеуфалейский ГО								
7	1	198	ГБУЗ "Городская больница г. Верхний Уфалей"	138	0	0	0	93	105	0	10 211
8	1	203	ГБУЗ "Стоматологическая поликлиника г.Верхний Уфалей"	0	0	0	0	0	0	0	0
			Итого: Верхнеуфалейский ГО	138	0	0	0	93	105	0	10 211
			Еманжелинский МР								
9	2	205	ГБУЗ "Городская больница № 1 г.Еманжелинск"	0	0	0	0	0	0	0	9 800
			Итого: Еманжелинский МР	0	0	0	0	0	0	0	9 800
			Златоустовский ГО								
10	1	134	ГБУЗ "ГБ № 1 г.Златоуст"	0	0	0	0	0	0	0	9 581
11	1	135	ГБУЗ "ГБ" № 2 г.Златоуст"	0	0	0	0	0	0	0	7 033
12	2	136	ГБУЗ "ГБ № 3 г.Златоуст"	0	0	0	0	0	0	0	10 021
13	2	455	ГБУЗ "Городская больница № 4 г.Златоуст"	0	0	0	0	0	0	0	3 133
14		139	ГБУЗ ГДБ №1 г.Златоуст								
15	2	140	ГБУЗ "ГДБ г.Златоуст"	0	0	0	0	0	0	0	16 609
16		147	ГБУЗ ГДП г.Златоуст								
17	2	142	ГБУЗ "Родильный дом г.Златоуст"	0	0	0	0	168	183	0	1 182
18	1	552	ГБУЗ "ВФД г.Златоуст"	735	0	0	0	0	0	0	0
19	1	674	ГБУЗ "ССМП г.Златоуст"	0	0	0	0	0	0	0	0
20	1	438	НУЗ "Отделенческая больница ст.Златоуст ОАО "РЖД"	0	0	0	0	0	0	0	3 056
21		719	ООО Центр семейной медицины "Созвездие"								
22		761	ООО "Здоровье"								
			Итого: Златоустовский ГО	735	0	0	0	168	183	0	50 615
			Карабашский ГО								
23	1	209	ГБУЗ "Городская больница г.Карабаш"	0	0	0	0	0	0	0	4 080
			Итого: Карабашский ГО	0	0	0	0	0	0	0	4 080
			Карталинский МР								
24	2	264	Карталинская горбольница	0	0	0	0	0	0	0	8 926
25	1	441	НУЗ "Узловая больница ст. Карталы ОАО "РЖД"	0	0	0	0	0	0	0	2 725
			Итого: Карталинский МР	0	0	0	0	0	0	0	11 651
			Локомотивный ГО								
26	1	447	ГБУЗ "Областная больница"поселка Локомотивный	0	0	0	0	0	0	0	171
			Итого: Локомотивный ГО	0	0	0	0	0	0	0	171
			Катав-Ивановский МР								
27	1	278	ГБУЗ "Районная больница г. Катав-Ивановск"	0	0	0	0	0	0	0	8 142
			Итого: Катав-Ивановский МР	0	0	0	0	0	0	0	8 142
			Копейский ГО								

№ п/п	Уровень	Код МО	Наименование МО, территорий	Центры здоровья, кол-во посещений	Консультати вно-диагн. центры, кол-во посещений	Радиолог ПЭТ, кол-во посещений	Радиолог ОФЭКТ, кол-во посещений	акушер-гинеколог с проведением ультразвук. скрининга в 1 триместре беременности, кол-во посещений	акушер-гинеколог с проведением ультразвук. скрининга во 2 триместре беременности, кол-во посещений	акушер-гинеколог с проведением биохимич. скрининга, кол-во посещений	Средний мед. персонал (в т.ч. фельдшера ФАП и неотложной м.п.), кол-во посещений
1	2	3	4	21	22	23	24	25	26	27	28
28	2	148	ГБУЗ "ГБ № 1 г.Копейск"	0	0	0	0	153	168	0	9 806
29	1	150	ГБУЗ "Городская больница № 3 г.Копейск"	0	0	0	0	0	0	0	3 639
30	1	157	ГБУЗ "ГДП № 1 г.Копейск"	0	0	0	0	0	0	0	6 821
31	1	158	ГБУЗ "Стоматологическая поликлиника г. Копейск"	0	0	0	0	0	0	0	0
32	1	420	ГБУЗ "ВФД г.Копейск"	699	0	0	0	0	0	0	0
33	1	491	ГБУЗ "ССМП г.Копейск"	0	0	0	0	0	0	0	0
			Итого: Копейский ГО	699	0	0	0	153	168	0	20 266
			Коркинский МР								
34	2	210	ГБУЗ "Городская больница № 1 г. Коркино"	232	0	0	0	219	249	0	6 676
35	1	211	ГБУЗ "Городская больница № 2 г. Коркино"	0	0	0	0	0	0	0	869
36	1	212	ГБУЗ "Городская больница № 3 г. Коркино"	0	0	0	0	0	0	0	1 639
37	1	213	ГБУЗ "Городская детская больница г. Коркино"	0	0	0	0	0	0	0	703
38	1	675	ГБУЗ "Станция скорой медицинской помощи г.Коркино"	0	0	0	0	0	0	0	0
39	1	633	ООО "НоваАрт"	0	0	0	0	0	0	0	0
40	1	740	ООО "НоваАРТ"	0	0	0	0	0	0	0	0
			Итого: Коркинский МР	232	0	0	0	219	249	0	9 887
			Кыштымский ГО								
41	2	216	ГБУЗ "Городская больница им. А.П. Силаева г.Кыштым"	297	0	0	0	0	0	0	9 011
			Итого: Кыштымский ГО	297	0	0	0	0	0	0	9 011
			Магнитогорский ГО								
42	3	159	ГАУЗ "Городская больница № 1 им. Г.И. Дробышева г.Магнитогорск"	0	0	0	0	0	0	0	16 945
43	3	590	ГАУЗ "Городская больница № 2 г. Магнитогорск"	0	0	0	0	0	0	0	13 640
44	3	161	ГАУЗ "Городская больница № 3 г.Магнитогорск"	757	0	0	0	0	0	0	27 917
45	3	164	ГАУЗ "Детская городская больница г.Магнитогорск"	696	0	0	0	0	0	0	13 559
46	3	160	АНО "ЦКМСЧ"	0	792	0	0	0	0	0	11 507
47	2	165	ГАУЗ "Родильный дом № 1 г.Магнитогорск"	0	0	0	0	147	150	0	0
48	2	166	ГБУЗ "Родильный дом № 2 г. Магнитогорск"	0	0	0	0	297	318	0	0
49	2	167	ГБУЗ "Родильный дом № 3 г. Магнитогорск"	0	0	0	0	177	177	0	0
50	1	178	ГБУЗ "Детская городская поликлиника № 2 г.Магнитогорск"	759	0	0	0	0	0	0	7 002
51	1	184	ГБУЗ "Детская городская поликлиника № 1 г.Магнитогорск"	0	0	0	0	0	0	0	5 574
52	1	179	ГБУЗ "Детская городская поликлиника № 3 г.Магнитогорск"	0	0	0	0	0	0	0	2 388
53	1	182	ГБУЗ "Стоматологическая поликлиника № 2 г.Магнитогорск"	0	0	0	0	0	0	0	0
54	1	183	ГБУЗ "Стоматологическая поликлиника № 1 г.Магнитогорск"	0	0	0	0	0	0	0	0
55	1	180	ГБУЗ "Детская стоматологическая поликлиника г.Магнитогорск"	0	0	0	0	0	0	0	0
56	1	676	ГБУЗ "Станция скорой медицинской помощи г.Магнитогорск"	0	0	0	0	0	0	0	0
57	2	712	ООО "ДНК КЛИНИКА"	0	0	0	0	0	0	0	0
58	2	690	АО "Центр семейной медицины"	0	0	0	0	0	0	0	0
59		671	ООО Медицина плюс								
60		709	ООО ЛДЦ МИБС им.С.Березина								
61		727	ООО "Рикон"								
62		768	ООО "НовоМед"								
			Итого: Магнитогорский ГО	2 212	792	0	0	621	645	0	98 532
			Миасский ГО								

№ п/п	Уровень	Код МО	Наименование МО, территорий	Центры здоровья, кол-во посещений	Консультативно-диагн. центры, кол-во посещений	Радиолог ПЭТ, кол-во посещений	Радиолог ОФЭКТ, кол-во посещений	акушер-гинеколог с проведением ультразвуку. скрининга в 1 триместре беременности, кол-во посещений	акушер-гинеколог с проведением ультразвуку. скрининга во 2 триместре беременности, кол-во посещений	акушер-гинеколог с проведением биохимич. скрининга, кол-во посещений	Средний мед. персонал (в т.ч. фельдшера ФАП и неотложной м.п.), кол-во посещений
1	2	3	4	21	22	23	24	25	26	27	28
63	1	186	ГБУЗ "ГБ № 1 г.Миасс"	0	0	0	0	0	0	0	8 400
64	3	187	ГБУЗ "Городская больница № 2 г.Миасс"	491	0	0	0	299	113	0	16 977
65	3	188	ГБУЗ "Городская больница № 3 г.Миасс"	0	0	0	0	0	0	0	1 938
66	2	452	ГБУЗ "Городская больница № 4 г.Миасс"	0	1 760	0	0	0	0	0	6 270
67	1	451	ГБУЗ "СП г.Миасс"	0	0	0	0	0	0	0	0
68	1	193	ГБУЗ "ССМП г.Миасс"	0	0	0	0	0	0	0	0
69	1	433	ФГБУЗ МСЧ № 92 ФМБА России	0	0	0	0	0	0	0	0
70		764	ООО "МРТ ПЛЮС"								
			Итого: Миасский ГО	491	1 760	0	0	299	113	0	33 585
			Озерский ГО								
71	2	453	ФГБУЗ КБ № 71 ФМБА России	0	0	0	0	0	0	0	4 725
			Итого: Озерский ГО	0	0	0	0	0	0	0	4 725
			Пластовский МР								
72	1	218	ГБУЗ "Городская больница г.Пласт"	0	0	0	0	0	0	0	2 663
			Итого: Пластовский МР	0	0	0	0	0	0	0	2 663
			Саткинский МР								
73	2	404	ГБУЗ "Районная больница г.Сатка"	0	0	0	0	129	135	0	20 771
74	1	530	ГБУЗ "ССМП г.Сатка"	0	0	0	0	0	0	0	0
			Итого: Саткинский МР	0	0	0	0	129	135	0	20 771
			Снежинский ГО								
75	2	444	ФГБУЗ ЦМСЧ № 15 ФМБА России	0	0	0	0	0	0	0	0
76	2	728	ООО "ЯМТ - Снежинск"	0	0	234	0	0	0	0	0
			Итого: Снежинский ГО	0	0	234	0	0	0	0	0
			Трехгорный ГО								
77	2	445	ФГБУЗ МСЧ № 72 ФМБА России	0	0	0	0	0	0	0	2 061
			Итого: Трехгорный ГО	0	0	0	0	0	0	0	2 061
			Троицкий ГО								
78	3	295	ГБУЗ "Областная больница г.Троицк"	0	0	0	0	129	138	0	24 802
			Итого: Троицкий ГО	0	0	0	0	129	138	0	24 802
			Усть-Катавский ГО								
79	1	403	ФГБУЗ МСЧ № 162 ФМБА России	0	0	0	0	0	0	0	3 522
			Итого: Усть-Катавский ГО	0	0	0	0	0	0	0	3 522
			Челябинский ГО								
80	2	315	ГБУЗ "Областная больница г.Чебаркуль"	608	0	0	0	0	0	0	12 400
81	1	647	ООО "Смайл"	0	0	0	0	0	0	0	0
			Итого: Чебаркульский ГО	608	0	0	0	0	0	0	12 400
			Челябинский ГО								
82	3	79	МАУЗ ОТКЗ ГКБ № 1	0	0	0	0	0	0	0	5 689
83	2	91	МБУЗ ГКБ № 2	1 402	0	0	0	0	0	0	4 009
84	3	456	ГБУЗ "ОКБ № 3"	0	6 784	0	0	291	318	0	8 601
85		92	ГБУЗ ОКБ № 4								
86	3	93	МБУЗ ГКБ № 5	0	0	0	0	363	409	0	2 468
87	3	85	МБУЗ ГКБ № 6	1 521	0	0	0	248	292	0	6 155
88	3	88	ФГБОУ ВО ЮУГМУ Минздрава России	0	0	0	0	0	0	0	0
89	3	94	МАУЗ ОЗП ГКБ № 8	0	0	0	0	302	292	0	6 957
90	3	95	МАУЗ ГКБ № 9	0	0	0	0	268	302	0	1 735
91	3	86	ГБУЗ "ОКБ № 2"	0	0	0	0	150	165	0	969
92	3	413	МАУЗ ГКБ №11	820	0	0	0	0	0	0	3 839
93	1	96	МБУЗ ГБ № 14	0	0	0	0	0	0	0	1 539
94	1	98	МБУЗ ГБ №16	0	0	0	0	0	0	0	1 409

№ п/п	Уровень	Код МО	Наименование МО, территорий	Центры здоровья, кол-во посещений	Консультативно-диагн. центры, кол-во посещений	Радиолог ПЭТ, кол-во посещений	Радиолог ОФЭКТ, кол-во посещений	акушер-гинеколог с проведением ультразвуку. скрининга в 1 триместре беременности, кол-во посещений	акушер-гинеколог с проведением ультразвуку. скрининга во 2 триместре беременности, кол-во посещений	акушер-гинеколог с проведением биохимич. скрининга, кол-во посещений	Средний мед. персонал (в т.ч. фельдшера ФАП и неотложной м.п.), кол-во посещений
1	2	3	4	21	22	23	24	25	26	27	28
95	3	440	НУЗ "Дорожная клиническая больница на ст.Челябинск ОАО "РЖД"	0	0	0	0	0	0	0	5 095
96	3	99	МАУЗ ДГКБ № 1	0	0	0	0	0	0	0	9 878
97	2	439	МБУЗ ДГКБ № 7	0	0	0	0	0	0	0	535
98	3	90	МБУЗ ДГКБ № 8	0	0	0	0	0	0	0	4 229
99	1	119	МБУЗ ГКП № 5	643	0	0	0	0	0	0	5 855
100		87	МБУЗ ГКП № 7								
101	1	122	МБУЗ "ГКП № 8"	0	0	0	0	0	0	0	6 987
102	1	417	МБУЗ "ДГКП № 1"	0	0	0	0	0	0	0	1 021
103	1	125	МБУЗ Детская городская поликлиника № 4	0	0	0	0	0	0	0	3 657
104	1	415	МБУЗ ДГП № 6	0	0	0	0	0	0	0	0
105	1	127	МБУЗ ДГКП № 8	924	0	0	0	0	0	0	6 692
106	2	102	МБУЗ "ДГКП № 9"	0	8 173	0	0	0	0	0	214
107	1	130	МБУЗ СП № 1	0	0	0	0	0	0	0	0
108	1	132	ООО "Стоматологическая поликлиника № 3"	0	0	0	0	0	0	0	0
109	1	401	ООО "СП № 4"	0	0	0	0	0	0	0	0
110	1	133	МБУЗ СП №6	0	0	0	0	0	0	0	0
111	1	529	НУЗ "Дорожная стоматологическая поликлиника на ст. Челябинск ОАО "РЖД"	0	0	0	0	0	0	0	0
112	1	672	МБУЗ ССМП	0	0	0	0	0	0	0	0
113	1	546	ФКУЗ "МСЧ МВД России по Челябинской области"	0	0	0	0	0	0	0	0
114	2	678	ФГБУН УНПЦ РМ ФМБА России	0	0	0	0	0	0	0	0
115	2	635	ООО МЦ "Лотос"	0	0	0	0	0	0	0	0
116	1	634	ООО "Неврологическая клиника доктора Бубновой И.Д"	0	0	0	0	0	0	0	0
117	3	668	ООО МК "ЭФ ЭМ СИ"	0	0	0	0	0	0	0	0
118	2	679	МАУЗ "Центр ВРТ"	0	0	0	0	0	0	0	0
119	2	691	ООО "ЦЕНТР ДИАЛИЗА"	0	0	0	0	0	0	0	0
120	1	641	ЗАО "ВИСВИ"	0	0	0	0	0	0	0	0
121	2	721	ООО "ЦПС"	0	0	0	0	0	0	0	0
122		677	ООО "МРТ-Эксперт Челябинск"								
123		410	МБУЗ Диагностический центр								
124	2	730	ГАУЗ "Областной центр восстановительной медицины и реабилитации "Огонек"	0	0	0	0	0	0	0	0
125	3	733	ООО МЦ "МЕДЕОР"	0	0	0	0	0	0	0	0
126	2	736	ООО "ЦАД 74"	0	0	0	0	0	0	0	0
127	1	737	ГБУЗ "МЦИМ"	0	0	0	0	0	0	0	0
128	2	749	ГБУЗ "Центр медицинской реабилитации "Вдохновение"	0	0	0	0	0	0	0	0
129	1	698	МБОУ "Лицей № 11 г.Челябинска"	0	0	0	0	0	0	0	0
130	1	738	ООО "ЕВРОДЕНТ"	0	0	0	0	0	0	0	0
131	3	689	ООО "Канон"	0	0	0	0	0	0	0	0
132	2	747	ООО "ЦАГ № 1"	0	0	0	0	0	0	0	0
133	2	756	ООО "Эксперт"	0	0	0	0	0	0	0	0
134		658	ООО ЛДЦ МИБС-Челябинск								
135	1	752	ООО "Фортуна"	0	0	0	0	0	0	0	0
136	1	771	ООО "Полимедика Челябинск"	0	0	0	0	0	0	0	18
137	1	760	ООО ЛПМО "Золотое сечение"	0	0	0	0	0	0	0	0
138	1	765	ООО "ВЭХ ОМС"	0	0	0	0	0	0	0	0
139	1	707	ООО МО "Оптик-Центр"	0	0	0	0	0	0	0	0
140	1	762	ООО "Лакшми"	0	0	0	0	0	0	0	0
141	1	766	ООО "ПолиКлиника"	0	0	0	0	0	0	0	0

№ п/п	Уровень	Код МО	Наименование МО, территории	Центры здоровья, кол-во посещений	Консультати вно-диагн. центры, кол-во посещений	Радиолог ПЭТ, кол-во посещений	Радиолог ОФЭКТ, кол-во посещений	акушер-гинеколог с проведением ультразвук. скрининга в 1 триместре беременности, кол-во посещений	акушер-гинеколог с проведением ультразвук. скрининга во 2 триместре беременности, кол-во посещений	акушер-гинеколог с проведением биохимич. скрининга, кол-во посещений	Средний мед. персонал (в т.ч. фельдшера ФАП и неотложной м.п.), кол-во посещений
1	2	3	4	21	22	23	24	25	26	27	28
142	1	769	ООО "ТИМЕНЕЙ"	0	0	0	0	0	0	0	0
			Итого: Челябинский ГО	5 310	14 957	0	0	1 622	1 778	0	87 551
			Южноуральский ГО								
143	2	222	ГБУЗ "Городская больница г.Южноуральск"	381	0	0	0	0	0	0	9 638
			Итого: Южноуральский ГО	381	0	0	0	0	0	0	9 638
			Итого: ГОРОДА	11 103	17 509	234	0	3 478	3 571	0	448 832
			РАЙОНЫ								
			Агаповский МР								
144	1	224	МУЗ Агаповская ЦРБ администрации Агаповского муниципального района	0	0	0	0	0	0	0	9 047
			Итого: Агаповский МР	0	0	0	0	0	0	0	9 047
			Аргаяшский МР								
145	1	234	ГБУЗ "Районная больница с.Аргаяш"	0	0	0	0	0	0	0	6 852
			Итого: Аргаяшский МР	0	0	0	0	0	0	0	6 852
			Брединский МР								
146	1	248	ГБУЗ "Районная больница п.Бреды"	0	0	0	0	0	0	0	5 691
			Итого: Брединский МР	0	0	0	0	0	0	0	5 691
			Варненский МР								
147	2	324	ГБУЗ "Районная больница с.Варна"	165	0	0	0	69	87	0	4 645
			Итого: Варненский МР	165	0	0	0	69	87	0	4 645
			Верхнеуральский МР								
148	1	257	ГБУЗ "Районная больница г.Верхнеуральск"	0	0	0	0	0	0	0	11 145
149	1	734	ООО "Санаторий "Карагайский бор"	0	0	0	0	0	0	0	0
			Итого: Верхнеуральский МР	0	0	0	0	0	0	0	11 145
			Еткульский МР								
150	1	329	ГБУЗ "Районная больница с.Еткуль"	0	0	0	0	0	0	0	4 732
			Итого: Еткульский МР	0	0	0	0	0	0	0	4 732
			Каслинский МР								
151	1	274	ГБУЗ "Районная больница г.Касли"	0	0	0	0	0	0	0	6 244
152		696	ООО "Эм Эр Ай Клиник"								
			Итого: Каслинский МР	0	0	0	0	0	0	0	6 244
			Кизильский МР								
153	1	334	ГБУЗ "Районная больница с.Кизильское"	0	0	0	0	0	0	0	4 070
			Итого: Кизильский МР	0	0	0	0	0	0	0	4 070
			Красноармейский МР								
154	1	344	МУ "Красноармейская ЦРБ"	0	0	0	0	0	0	0	6 508
			Итого: Красноармейский МР	0	0	0	0	0	0	0	6 508
			Кунашакский МР								
155	1	354	ГБУЗ "Районная больница с.Кунашак"	0	0	0	0	0	0	0	4 977
			Итого: Кунашакский МР	0	0	0	0	0	0	0	4 977
			Кусинский МР								
156	1	282	ГБУЗ "Районная больница г.Куса"	0	0	0	0	0	0	0	5 121
157		280	ГБУЗ Магнитская ГБ								
			Итого: Кусинский МР	0	0	0	0	0	0	0	5 121
			Нагайбакский МР								
158	1	363	ГБУЗ "Районная больница с.Фершампенуаз"	0	0	0	0	0	0	0	3 513
			Итого: Нагайбакский МР	0	0	0	0	0	0	0	3 513
			Нязепетровский МР								
159	1	286	ГБУЗ "Районная больница г.Нязепетровск"	0	0	0	0	0	0	0	3 779
			Итого: Нязепетровский МР	0	0	0	0	0	0	0	3 779
			Октябрьский МР								

№ п/п	Уровень	Код МО	Наименование МО, территорий	Центры здоровья, кол-во посещений	Консультати вно-диагн. центры, кол-во посещений	Радиолог ПЭТ, кол-во посещений	Радиолог ОФЭКТ, кол-во посещений	акушер-гинеколог с проведением ультразвук. скрининга в 1 триместре беременности, кол-во посещений	акушер-гинеколог с проведением ультразвук. скрининга во 2 триместре беременности, кол-во посещений	акушер-гинеколог с проведением биохимич. скрининга, кол-во посещений	Средний мед. персонал (в т.ч. фельдшера ФАП и неотложной м.п.), кол-во посещений
1	2	3	4	21	22	23	24	25	26	27	28
160	1	372	МУЗ "Октябрьская ЦРБ"	0	0	0	0	0	0	0	5 596
			Итого: Октябрьский МР	0	0	0	0	0	0	0	5 596
			Сосновский МР								
161	1	378	МБУЗ Сосновская ЦРБ	0	0	0	0	0	0	0	3 419
162	1	640	ООО Стоматологическая клиника "Нео-Дент"	0	0	0	0	0	0	0	0
			Итого: Сосновский МР	0	0	0	0	0	0	0	3 419
			Увельский МР								
163	1	306	ГБУЗ "Районная больница п.Увельский"	0	0	0	0	0	0	0	2 822
164	1	767	ОАО "Санаторий Урал"	0	0	0	0	0	0	0	0
			Итого: Увельский МР	0	0	0	0	0	0	0	2 822
			Уйский МР								
165	1	391	ГБУЗ "Районная больница с.Уйское"	0	0	0	0	0	0	0	6 047
			Итого: Уйский МР	0	0	0	0	0	0	0	6 047
			Чебаркульский МР								
166		318	ГБУЗ УБ с.Травники								
167		317	ГБУЗ УБ с.Кундравы								
168		320	ГБУЗ УБ п.Тимирязевский								
169		319	ГБУЗ УБ с.Варламово								
170		316	ГБУЗ УБ с.Филимоново								
171		471	ООО "Курорт "Кисегач"								
			Итого: Чебаркульский МР	0	0	0	0	0	0	0	0
			Чесменский МР								
172	1	397	ГБУЗ "Районная больница с.Чесма"	0	0	0	0	0	0	0	3 755
			Итого: Чесменский МР	0	0	0	0	0	0	0	3 755
			Итого: РАЙОНЫ	165	0	0	0	69	87	0	97 963
			Областные МУ								
173	3	62	ГБУЗ "ЧОКБ"	0	0	0	0	0	0	0	0
174	3	55	ГБУЗ ЧОДКБ	525	0	0	0	0	0	0	0
175	3	66	ГБУЗ "ЧОКЦО и ЯМ"	0	0	384	290	0	0	0	0
176	3	70	ГБУЗ "ЧОККВД"	0	0	0	0	0	0	0	0
177	2	63	ГБУЗ "ЧОКТГВВ"	0	6 430	0	0	0	0	0	0
178	2	65	ГБУЗ "ОСП"	0	0	0	0	0	0	0	0
179	2	468	ГБУЗ "ЧОЦР"	0	0	0	0	0	0	0	0
180	3	58	ГБУЗ "ОПЦ"	0	0	0	0	291	432	3 151	0
181	2	76	ГБУЗ "ЧОКД"	432	0	0	0	0	0	0	0
182	3	639	ФГБУ "ФЦССХ" Минздрава России (г.Челябинск)	0	0	0	0	0	0	0	0
183		436	ГБУЗ Челябинское областное патологоанатомическое бюро								
184		75	ГБУЗ ЧелОблЦентр мед профилактики								
			Итого: ОБЛАСТЬ	957	6 430	384	290	291	432	3 151	0
			ГУЗ								
185	2	89	ГБУЗ "ОКВД № 3"	0	0	0	0	0	0	0	0
186	2	172	ГБУЗ "ОКВД № 4"	0	0	0	0	0	0	0	0
187	3	171	ГБУЗ "ООД № 2"	0	0	130	178	0	0	0	0
188	2	155	ГБУЗ "ООД № 3"	0	0	0	0	0	0	0	0
			Итого: ГУЗ	0	0	130	178	0	0	0	0
			ИТОГО по Чел. обл.	12 225	23 939	748	468	3 838	4 090	3 151	546 795
			МУ за пределами области								
189		746	ООО МД Проект 2010 г.Уфа								
190	3	732	ООО "УКЛРЦ"	0	0	0	0	0	0	0	0
191		763	ООО "Дистанционная медицина" г. Москва								

№ п/п	Уровень	Код МО	Наименование МО, территорий	Центры здоровья, кол-во посещений	Консультати вно-диагн. центры, кол-во посещений	Радиолог ПЭТ, кол-во посещений	Радиолог ОФЭКТ, кол-во посещений	акушер-гинеколог с проведением ультразвук. скрининга в 1 триместре беременности, кол-во посещений	акушер-гинеколог с проведением ультразвук. скрининга во 2 триместре беременности, кол-во посещений	акушер-гинеколог с проведением биохимич. скрининга, кол-во посещений	Средний мед. персонал (в т.ч. фельдшера ФАП и неотложной м.п.), кол-во посещений
1	2	3	4	21	22	23	24	25	26	27	28
192		694	ФГБНУ Томский НИМЦ								
193		770	ФГКУ "СКК "Приволжский" Мин.Обор. РФ								
			Итого по МУ за пределами ЧО	0	0	0	0	0	0	0	0
			ИТОГО по ТП ОМС Челябинской обл.	12 225	23 939	748	468	3 838	4 090	3 151	546 795

АСТРА-МЕТАЛЛ
на 2018 год

№ п/п	Уровень	Код МО	Наименование МО, территорий	Всего по диспансеризации		в т.ч.								Всего по проф.осмотрам		в т.ч.			
						Диспансеризация взрослого населения		Диспансеризация студентов очной формы обучения		Диспансеризация участников ВОВ и приравненных к ним лиц		Диспансеризация детей-сирот				Профилактические осмотры взрослого населения		Медицинские осмотры несовершеннолетних (профилактические, периодические, предварительные)	
				Кол-во посещений (гр.7+гр.9+гр.11+гр.13)	Кол-во случаев (гр.8+гр.10+гр.12+гр.14)	Кол-во посещений	Кол-во случаев	Кол-во посещений	Кол-во случаев	Кол-во посещений	Кол-во случаев	Кол-во посещений	Кол-во случаев	Кол-во посещений	Кол-во случаев	Кол-во посещений	Кол-во случаев	Кол-во посещений	Кол-во случаев
1	2	3	4	5	6	7	8	9	10	11	12	13	14	15	16	17	18	19	20
28	2	148	ГБУЗ "ГБ № 1 г.Копейск"	12 109	9 296	11 825	9 149	41	39	243	108	0	0	2 471	2 472	2 471	2 472	0	0
29	1	150	ГБУЗ "Городская больница № 3 г.Копейск"	3 905	2 892	3 723	2 868	0	0	0	0	182	24	8 388	2 664	755	756	7 633	1 908
30	1	157	ГБУЗ "ГДП № 1 г.Копейск"	2 042	251	0	0	0	0	0	0	2 042	251	43 768	10 943	0	0	43 768	10 943
31	1	158	ГБУЗ "Стоматологическая поликлиника г. Копейск"	0	0	0	0	0	0	0	0	0	0	0	0	0	0	0	0
32	1	420	ГБУЗ "ВФД г.Копейск"	0	0	0	0	0	0	0	0	0	0	0	0	0	0	0	0
33	1	491	ГБУЗ "ССМП г.Копейск"	0	0	0	0	0	0	0	0	0	0	0	0	0	0	0	0
			Итого: Копейский ГО	18 056	12 439	15 548	12 017	41	39	243	108	2 224	275	54 627	16 079	3 226	3 228	51 401	12 851
			Коркинский МР																
34	2	210	ГБУЗ "Городская больница № 1 г. Коркино"	4 285	3 320	4 057	3 153	0	0	228	167	0	0	881	880	881	880	0	0
35	1	211	ГБУЗ "Городская больница № 2 г. Коркино"	1 223	941	1 223	941	0	0	0	0	0	0	3 986	1 183	258	258	3 728	925
36	1	212	ГБУЗ "Городская больница № 3 г. Коркино"	1 145	876	1 145	876	0	0	0	0	0	0	4 012	1 182	237	234	3 775	948
37	1	213	ГБУЗ "Городская детская больница г. Коркино"	984	120	0	0	0	0	0	0	984	120	13 936	3 482	0	0	13 936	3 482
38	1	675	ГБУЗ "Станция скорой медицинской помощи г.Коркино"	0	0	0	0	0	0	0	0	0	0	0	0	0	0	0	0
39	1	633	ООО "НоваАрт"	0	0	0	0	0	0	0	0	0	0	0	0	0	0	0	0
40	1	740	ООО "НоваАРТ"	0	0	0	0	0	0	0	0	0	0	0	0	0	0	0	0
			Итого: Коркинский МР	7 637	5 257	6 425	4 970	0	0	228	167	984	120	22 815	6 727	1 376	1 372	21 439	5 355
			Кыштымский ГО																
41	2	216	ГБУЗ "Городская больница им. А.П. Силаева г.Кыштым"	4 498	3 457	4 432	3 390	0	1	66	66	0	0	13 868	4 166	923	923	12 945	3 243
			Итого: Кыштымский ГО	4 498	3 457	4 432	3 390	0	1	66	66	0	0	13 868	4 166	923	923	12 945	3 243
			Магнитогорский ГО																
42	3	159	ГАУЗ "Городская больница № 1 им. Г.И. Дробышева г.Магнитогорск"	15 688	12 085	15 688	12 085	0	0	0	0	0	0	3 208	3 203	3 208	3 203	0	0
43	3	590	ГАУЗ "Городская больница № 2 г. Магнитогорск"	6 973	5 359	6 950	5 336	0	0	23	23	0	0	1 429	1 428	1 429	1 428	0	0
44	3	161	ГАУЗ "																

№ п/п	Уровень	Код МО	Наименование МО, территорий	в т.ч.								Всего по проф.осмотрам		в т.ч.					
				Всего по диспансеризации		Диспансеризация взрослого населения		Диспансеризация студентов очной формы обучения		Диспансеризация участников ВОВ и приравненных к ним лиц				Профилактические осмотры взрослого населения		Медицинские осмотры несовершеннолетних (профилактические, периодические, предварительные)			
				Кол-во посещений (гр.7+гр.9+гр.11+ гр.13)	Кол-во случаев (гр.8+гр.10+ гр.12+ гр.14)	Кол-во посещений	Кол-во случаев	Кол-во посещений	Кол-во случаев	Кол-во посещений	Кол-во случаев	Кол-во посещений (гр.17+гр.19)	Кол-во случаев (гр.18+гр.20)	Кол-во посещений	Кол-во случаев	Кол-во посещений	Кол-во случаев		
1	2	3	4	5	6	7	8	9	10	11	12	13	14	15	16	17	18	19	20
63	1	186	ГБУЗ "ГБ № 1 г.Миасс"	3 159	2 274	2 887	2 221	11	12	12	10	249	31	10 160	2 991	598	599	9 562	2 392
64	3	187	ГБУЗ "Городская больница № 2 г.Миасс"	9 982	7 241	9 239	7 106	9	6	38	45	696	84	30 260	8 991	1 895	1 896	28 365	7 095
65	3	188	ГБУЗ "Городская больница № 3 г.Миасс"	2 036	1 238	1 502	1 158	12	12	0	4	522	64	4 620	1 392	312	312	4 308	1 080
66	2	452	ГБУЗ "Городская больница № 4 г.Миасс"	5 759	4 051	5 105	3 919	60	60	0	0	594	72	14 794	4 489	1 053	1 051	13 741	3 438
67	1	451	ГБУЗ "СП г.Миасс"	0	0	0	0	0	0	0	0	0	0	0	0	0	0	0	0
68	1	193	ГБУЗ "ССМП г.Миасс"	0	0	0	0	0	0	0	0	0	0	0	0	0	0	0	0
69	1	433	ФГБУЗ МСЧ № 92 ФМБА России	0	0	0	0	0	0	0	0	0	0	0	0	0	0	0	0
70		764	ООО "МРТ ПЛЮС"	0	0									0	0				
			Итого: Миасский ГО	20 936	14 804	18 733	14 404	92	90	50	59	2 061	251	59 834	17 863	3 858	3 858	55 976	14 005
			Озерский ГО																
71	2	453	ФГБУЗ КБ № 71 ФМБА России	10 316	7 393	9 260	7 216	0	0	216	72	840	105	25 573	7 850	1 944	1 944	23 629	5 906
			Итого: Озерский ГО	10 316	7 393	9 260	7 216	0	0	216	72	840	105	25 573	7 850	1 944	1 944	23 629	5 906
			Пластовский МР																
72	1	218	ГБУЗ "Городская больница г.Пласт"	2 627	2 050	2 573	2 002	0	0	54	48	0	0	9 510	2 786	539	542	8 971	2 244
			Итого: Пластовский МР	2 627	2 050	2 573	2 002	0	0	54	48	0	0	9 510	2 786	539	542	8 971	2 244
			Саткинский МР																
73	2	404	ГБУЗ "Районная больница г.Сатка"	10 383	6 633	8 047	6 253	108	107	0	0	2 228	273	26 180	7 826	1 702	1 703	24 478	6 123
74	1	530	ГБУЗ "ССМП г.Сатка"	0	0	0	0	0	0	0	0	0	0	0	0	0	0	0	0
			Итого: Саткинский МР	10 383	6 633	8 047	6 253	108	107	0	0	2 228	273	26 180	7 826	1 702	1 703	24 478	6 123
			Снежинский ГО																
75	2	444	ФГБУЗ ЦМСЧ № 15 ФМБА России	5 668	4 107	5 274	4 044	17	16	0	0	377	47	15 278	4 626	1 080	1 078	14 198	3 548
76	2	728	ООО "ЯМТ - Снежинск"	0	0	0	0	0	0	0	0	0	0	0	0	0	0	0	0
			Итого: Снежинский ГО	5 668	4 107	5 274	4 044	17	16	0	0	377	47	15 278	4 626	1 080	1 078	14 198	3 548
			Трехгорный ГО																
77	2	445	ФГБУЗ МСЧ № 72 ФМБА России	3 291	2 549	3 213	2 467	65	70	13	12	0	0	8 186	2 555	684	682	7 502	1 873
			Итого: Трехгорный ГО	3 291	2 549	3 213	2 467	65	70	13	12	0	0	8 186	2 555	684	682	7 502	1 873
			Троицкий ГО																
78	3	295	ГБУЗ "Областная больница г.Троицк"	8 577	6 589	8 244	6 337	333	252	0	0	0	0	27 851	8 285	1 756	1 763	26 095	6 522
			Итого: Троицкий ГО	8 577	6 589	8 244	6 337	333	252	0	0	0	0	27 851	8 285	1 756	1 763	26 095	6 522
			Усть-Катавский ГО																
79	1	403	ФГБУЗ МСЧ № 162 ФМБА России	3 330	2 263	2 794	2 137	63	62	0	0	473	64	7 894	2 514	576	576	7 318	1 938
			Итого: Усть-Катавский ГО	3 330	2 263	2 794	2 137	63	62	0	0	473	64	7 894	2 514	576	576	7 318	1 938
			Чебаркульский ГО																
80	2	315	ГБУЗ "Областная больница г.Чебаркуль"	6 330	5 531	5 957	5 444	0	0	48	48	325	39	22 253	7 224	1 258	1 465	20 995	5 759
81	1	647	ООО "Смайл"	0	0	0	0	0	0	0	0	0	0	0	0	0	0	0	0
			Итого: Чебаркульский ГО	6 330	5 531	5 957	5 444	0	0	48	48	325	39	22 253	7 224	1 258	1 465	20 995	5 759
			Челябинский ГО																
82	3	79	МАУЗ ОТКЗ ГКБ № 1	11 000	8 482	10 941	8 424	9	11	50	47	0	0	2 986	2 987	2 986	2 987	0	0
83	2	91	МБУЗ ГКБ № 2	8 695	6 694	5 346	3 898	3 349	2 796	0	0	0	0	2 778	2 776	2 778	2 776	0	0
84	3	456	ГБУЗ "ОКБ № 3"	21 211	16 307	21 211	16 295	0	1	0	11	0	0	4 705	4 706	4 705	4 706	0	0
85		92	ГБУЗ ОКБ № 4	0	0									0	0				
86	3	93	МБУЗ ГКБ № 5	10 233	7 873	10 233	7 873	0	0	0	0	0	0	2 882	2 887	2 882	2 887	0	0
87	3	85	МБУЗ ГКБ № 6	15 858	12 213	15 825	12 177	20	24	13	12	0	0	4 399	4 393	4 399	4 393	0	0
88	3	88	ФГБОУ ВО ЮУГМУ Минздрава России	0	0	0	0	0	0	0	0	0	0	0	0	0	0	0	0
89	3	94	МАУЗ ОЗП ГКБ № 8	15 084	11 596	15 084	11 596	0	0	0	0	0	0	4 247	4 249	4 247	4 249	0	0
90	3	95	МАУЗ ГКБ № 9	4 908	3 777	4 908	3 777	0	0	0	0	0	0	1 382	1 381	1 382	1 381	0	0
91	3	86	ГБУЗ "ОКБ № 2"	9 001	6 649	8 570	6 597	0	0	0	70	431	52	22 434	7 412	1 730	1 739	20 704	5 673
92	3	413	МАУЗ ГКБ №11	8 245	6 336	8 245	6 336	0	0	0	0	0	0	2 317	2 319	2 317	2 319	0	0
93	1	96	МБУЗ ГБ № 14	2 717	2 092	2 717	2 092	0	0	0	0	0	0	767	768	767	768	0	0
94	1	98	МБУЗ ГБ №16	1 963	1 338	1 675	1 301	1	1	0	0	287	36	4 632	1 819	479	480	4 153	1 339

№ п/п	Уровень	Код МО	Наименование МО, территорий	Всего по диспансеризации		в т.ч.								Всего по проф.осмотрам		в т.ч.			
						Диспансеризация взрослого населения		Диспансеризация студентов очной формы обучения		Диспансеризация участников ВОВ и приравненных к ним лиц		Диспансеризация детей-сирот				Профилактические осмотры взрослого населения		Медицинские осмотры несовершеннолетних (профилактические, периодические, предварительные)	
				Кол-во посещений (гр.7+гр.9+гр.11+ гр.13)	Кол-во случаев (гр.8+гр.10+ гр.12+ гр.14)	Кол-во посещений	Кол-во случаев	Кол-во посещений	Кол-во случаев	Кол-во посещений	Кол-во случаев	Кол-во посещений	Кол-во случаев	Кол-во посещений	Кол-во случаев	Кол-во посещений	Кол-во случаев		
1	2	3	4	5	6	7	8	9	10	11	12	13	14	15	16	17	18	19	20
95	3	440	НУЗ"Дорожная клиническая больница на ст.Челябинск ОАО "РЖД"	8 567	6 582	8 567	6 582	0	0	0	0	0	0	2 411	2 411	2 411	2 411	0	0
96	3	99	МАУЗ ДГКБ № 1	1 970	240	0	0	0	0	0	0	1 970	240	75 104	18 775	0	0	75 104	18 775
97	2	439	МБУЗ ДГКБ № 7	1 296	156	0	0	0	0	0	0	1 296	156	31 222	7 806	0	0	31 222	7 806
98	3	90	МБУЗ ДГКБ № 8	2 958	360	0	0	0	0	0	0	2 958	360	46 482	11 619	0	0	46 482	11 619
99	1	119	МБУЗ ГКП № 5	12 688	9 760	12 643	9 723	0	0	45	37	0	0	3 492	3 489	3 492	3 489	0	0
100		87	МБУЗ ГКП № 7	0	0									0	0				
101	1	122	МБУЗ "ГКП № 8"	6 236	4 790	6 234	4 781	0	0	2	9	0	0	1 716	1 716	1 716	1 716	0	0
102	1	417	МБУЗ "ДГКП № 1"	490	60	0	0	0	0	0	0	490	60	35 074	8 764	0	0	35 074	8 764
103	1	125	МБУЗ Детская городская поликлиника № 4	592	71	0	0	0	0	0	0	592	71	39 937	9 986	0	0	39 937	9 986
104	1	415	МБУЗ ДГП № 6	1 275	156	0	0	0	0	0	0	1 275	156	36 883	9 219	0	0	36 883	9 219
105	1	127	МБУЗ ДГКП № 8	787	96	0	0	0	0	0	0	787	96	62 679	15 668	0	0	62 679	15 668
106	2	102	МБУЗ "ДГКП № 9"	683	84	0	0	0	0	0	0	683	84	30 322	7 581	0	0	30 322	7 581
107	1	130	МБУЗ СП № 1	0	0	0	0	0	0	0	0	0	0	0	0	0	0	0	0
108	1	132	ООО "Стоматологическая поликлиника № 3"	0	0	0	0	0	0	0	0	0	0	0	0	0	0	0	0
109	1	401	ООО "СП № 4"	0	0	0	0	0	0	0	0	0	0	0	0	0	0	0	0
110	1	133	МБУЗ СП №6	0	0	0	0	0	0	0	0	0	0	0	0	0	0	0	0
111	1	529	НУЗ "Дорожная стоматологическая поликлиника на ст. Челябинск ОАО "РЖД"	0	0	0	0	0	0	0	0	0	0	0	0	0	0	0	0
112	1	672	МБУЗ ССМП	0	0	0	0	0	0	0	0	0	0	0	0	0	0	0	0
113	1	546	ФКУЗ "МСЧ МВД России по Челябинской области"	0	0	0	0	0	0	0	0	0	0	0	0	0	0	0	0
114	2	678	ФГБУН УНПЦ РМ ФМБА России	0	0	0	0	0	0	0	0	0	0	0	0	0	0	0	0
115	2	635	ООО МЦ "Лотос"	0	0	0	0	0	0	0	0	0	0	0	0	0	0	0	0
116	1	634	ООО "Неврологическая клиника доктора Бубновой И.Д"	0	0	0	0	0	0	0	0	0	0	0	0	0	0	0	0
117	3	668	ООО МК "ЭФ ЭМ СИ"	0	0	0	0	0	0	0	0	0	0	0	0	0	0	0	0
118	2	679	МАУЗ "Центр ВРТ"	0	0	0													

№ п/п	Уровень	Код МО	Наименование МО, территорий	Всего по диспансеризации		в т.ч.								Всего по проф.осмотрам		в т.ч.			
						Диспансеризация взрослого населения		Диспансеризация студентов очной формы обучения		Диспансеризация участников ВОВ и приравненных к ним лиц		Диспансеризация детей-сирот				Профилактические осмотры взрослого населения		Медицинские осмотры несовершеннолетних (профилактические, периодические, предварительные)	
				Кол-во посещений (гр.7+гр.9+гр.11+ гр.13)	Кол-во случаев (гр.8+гр.10+ гр.12+ гр.14)	Кол-во посещений	Кол-во случаев	Кол-во посещений	Кол-во случаев	Кол-во посещений	Кол-во случаев	Кол-во посещений	Кол-во случаев	Кол-во посещений	Кол-во случаев	Кол-во посещений	Кол-во случаев	Кол-во посещений	Кол-во случаев
1	2	3	4	5	6	7	8	9	10	11	12	13	14	15	16	17	18	19	20
142	1	769	ООО "ТИМЕНЕЙ"	0	0	0	0	0	0	0	0	0	0	0	0	0	0	0	0
			Итого: Челябинский ГО	152 724	110 528	138 466	106 268	3 379	2 833	110	116	10 769	1 311	420 613	134 497	38 053	38 067	382 560	96 430
			Южноуральский ГО																
143	2	222	ГБУЗ "Городская больница г.Южноуральск"	4 019	3 094	3 901	3 034	0	0	118	60	0	0	12 969	3 863	827	825	12 142	3 038
			Итого: Южноуральский ГО	4 019	3 094	3 901	3 034	0	0	118	60	0	0	12 969	3 863	827	825	12 142	3 038
			Итого: ГОРОДА	359 170	257 058	320 726	247 412	5 354	4 711	1 671	1 091	31 419	3 844	1 007 973	310 781	76 191	76 408	931 782	234 373
			РАЙОНЫ																
			Агаповский МР																
144	1	224	МУЗ Агаповская ЦРБ администрации Агаповского муниципального района	3 764	2 671	3 394	2 599	0	0	24	24	346	48	9 918	3 004	701	700	9 217	2 304
			Итого: Агаповский МР	3 764	2 671	3 394	2 599	0	0	24	24	346	48	9 918	3 004	701	700	9 217	2 304
			Аргаяшский МР																
145	1	234	ГБУЗ "Районная больница с.Аргаяш"	4 191	3 240	4 110	3 162	0	0	81	78	0	0	14 864	4 364	864	863	14 000	3 501
			Итого: Аргаяшский МР	4 191	3 240	4 110	3 162	0	0	81	78	0	0	14 864	4 364	864	863	14 000	3 501
			Брединский МР																
146	1	248	ГБУЗ "Районная больница п.Бреды"	2 970	2 022	2 544	1 958	0	0	26	16	400	48	7 396	2 245	528	528	6 868	1 717
			Итого: Брединский МР	2 970	2 022	2 544	1 958	0	0	26	16	400	48	7 396	2 245	528	528	6 868	1 717
			Варненский МР																
147	2	324	ГБУЗ "Районная больница с.Варна"	3 077	2 165	2 679	2 094	0	0	15	23	383	48	9 183	2 715	568	563	8 615	2 152
			Итого: Варненский МР	3 077	2 165	2 679	2 094	0	0	15	23	383	48	9 183	2 715	568	563	8 615	2 152
			Верхнеуральский МР																
148	1	257	ГБУЗ "Районная больница г.Верхне																

№ п/п	Уровень	Код МО	Наименование МО, территорий	Всего по диспансеризации		в т.ч.								Всего по проф.осмотрам		в т.ч.			
						Диспансеризация взрослого населения		Диспансеризация студентов очной формы обучения		Диспансеризация участников ВОВ и приравненных к ним лиц		Диспансеризация детей-сирот				Профилактические осмотры взрослого населения		Медицинские осмотры несовершеннолетних (профилактические, периодические, предварительные)	
				Кол-во посещений (гр.7+гр.9+ гр.11+ гр.13)	Кол-во случаев (гр.8+гр.10+ гр.12+ гр.14)	Кол-во посещений	Кол-во случаев	Кол-во посещений	Кол-во случаев	Кол-во посещений	Кол-во случаев	Кол-во посещений	Кол-во случаев	Кол-во посещений (гр.17+гр.19)	Кол-во случаев (гр.18+гр.20)	Кол-во посещений	Кол-во случаев	Кол-во посещений	Кол-во случаев
1	2	3	4	5	6	7	8	9	10	11	12	13	14	15	16	17	18	19	20
160	1	372	МУЗ "Октябрьская ЦРБ"	2 180	1 685	2 180	1 685	0	0	0	0	0	0	5 159	1 631	456	455	4 703	1 176
			Итого: Октябрьский МР	2 180	1 685	2 180	1 685	0	0	0	0	0	0	5 159	1 631	456	455	4 703	1 176
			Сосновский МР																
161	1	378	МБУЗ Сосновская ЦРБ	7 118	5 029	6 123	4 820	197	77	104	48	694	84	24 235	7 032	1 297	1 296	22 938	5 736
162	1	640	ООО Стоматологическая клиника "Нео-Дент"	0	0	0	0	0	0	0	0	0	0	0	0	0	0	0	0
			Итого: Сосновский МР	7 118	5 029	6 123	4 820	197	77	104	48	694	84	24 235	7 032	1 297	1 296	22 938	5 736
			Увельский МР																
163	1	306	ГБУЗ "Районная больница п.Увельский"	3 630	2 557	3 158	2 430	0	0	114	79	358	48	9 118	3 252	668	672	8 450	2 580
164	1	767	ОАО "Санаторий Урал"	0	0	0	0	0	0	0	0	0	0	0	0	0	0	0	0
			Итого: Увельский МР	3 630	2 557	3 158	2 430	0	0	114	79	358	48	9 118	3 252	668	672	8 450	2 580
			Уйский МР																
165	1	391	ГБУЗ "Районная больница с.Уйское"	3 001	1 885	2 261	1 780	0	0	80	24	660	81	6 713	2 034	490	480	6 223	1 554
			Итого: Уйский МР	3 001	1 885	2 261	1 780	0	0	80	24	660	81	6 713	2 034	490	480	6 223	1 554
			Чебаркульский МР																
166		318	ГБУЗ УБ с.Травники	0	0									0	0				
167		317	ГБУЗ УБ с.Кундравы	0	0									0	0				
168		320	ГБУЗ УБ п.Тимирязевский	0	0									0	0				
169		319	ГБУЗ УБ с.Варламово	0	0									0	0				
170		316	ГБУЗ УБ с.Филимоново	0	0									0	0				
171		471	ООО "Курорт "Кисегач"	0	0									0	0				
			Итого: Чебаркульский МР	0	0	0	0	0	0	0	0	0	0	0	0	0	0	0	0
			Чесменский МР																
172	1	397	ГБУЗ "Районная больница с.Чесма"	2 289	1 481	1 867	1 432	0	0	0	0	422	49	6 112	1 812	383	384	5 729	1 428
			Итого: Чесменский МР	2 289	1 481	1 867	1 432	0	0	0	0	422	49	6 112	1 812	383	384	5 729	1 428
			Итого: РАЙОНЫ	59 389	43 205	53 947	41 771	369	249	994	672	4 079	513	166 378	50 834	11 398	11 399	154 980	39 435
			Областные МУ																
173	3	62	ГБУЗ "ЧОКБ"	0	0	0	0	0	0	0	0	0	0	0	0	0	0	0	0
174	3	55	ГБУЗ ЧОДКБ	13 403	1 630	0	0	0	0	0	0	13 403	1 630	25 070	6 267	0	0	25 070	6 267
175	3	66	ГБУЗ "ЧОКЦО и ЯМ"	0	0	0	0	0	0	0	0	0	0	0	0	0	0	0	0
176	3	70	ГБУЗ "ЧОККВД"	0	0	0	0	0	0	0	0	0	0	0	0	0	0	0	0
177	2	63	ГБУЗ "ЧОКГВВ"	0	0	0	0	0	0	0	0	0	0	0	0	0	0	0	0
178	2	65	ГБУЗ "ОСП"	0	0	0	0	0	0	0	0	0	0	0	0	0	0	0	0
179	2	468	ГБУЗ "ЧОЦР"	0	0	0	0	0	0	0	0	0	0	0	0	0	0	0	0
180	3	58	ГБУЗ "ОПЦ"	0	0	0	0	0	0	0	0	0	0	0	0	0	0	0	0
181	2	76	ГБУЗ "ЧОКД"	0	0	0	0	0	0	0	0	0	0	0	0	0	0	0	0
182	3	639	ФГБУ "ФЦССХ" Минздрава России (г.Челябинск)	0	0	0	0	0	0	0	0	0	0	0	0	0	0	0	0
183		436	ГБУЗ Челябинское областное патологоанатомическое бюро	0	0									0	0				
184		75	ГБУЗ ЧелОблЦентр мед профилактики	0	0									0	0				
			Итого: ОБЛАСТЬ	13 403	1 630	0	0	0	0	0	0	13 403	1 630	25 070	6 267	0	0	25 070	6 267
			ГУЗ																
185	2	89	ГБУЗ "ОКВД № 3"	0	0	0	0	0	0	0	0	0	0	0	0	0	0	0	0
186	2	172	ГБУЗ "ОКВД № 4"	0	0	0	0	0	0	0	0	0	0	0	0	0	0	0	0
187	3	171	ГБУЗ "ООД № 2"	0	0	0	0	0	0	0	0	0	0	0	0	0	0	0	0
188	2	155	ГБУЗ "ООД № 3"	0	0	0	0	0	0	0	0	0	0	0	0	0	0	0	0
			Итого: ГУЗ	0	0	0	0	0	0	0	0	0	0	0	0	0	0	0	0
			ИТОГО по Чел. обл.	431 962	301 893	374 673	289 183	5 723	4 960	2 665	1 763	48 901	5 987	1 199 421	367 882	87 589	87 807	1 111 832	280 075
			МУ за пределами области																
189		746	ООО МД Проект 2010 г.Уфа	0	0									0	0				
190	3	732	ООО "УКЛРЦ"	0	0	0	0	0	0	0	0	0	0	0	0	0	0	0	0
191		763	ООО "Дистанционная медицина" г. Москва	0	0									0	0				

№ п/п	Уровень	Код МО	Наименование МО, территорий	Всего по диспансеризации		в т.ч.								Всего по проф.осмотрам		в т.ч.			
						Диспансеризация взрослого населения		Диспансеризация студентов очной формы обучения		Диспансеризация участников ВОВ и приравненных к ним лиц		Диспансеризация детей- сирот				Профилактические осмотры взрослого населения		Медицинские осмотры несовершеннолетних (профилак- е, периодические, предварительные)	
				Кол-во посещений (гр.7+гр.9+ гр.11+ гр.13)	Кол-во случаев (гр.8+гр.10+ гр.12+ гр.14)	Кол-во посещений	Кол-во случаев	Кол-во посещений	Кол-во случаев	Кол-во посещений	Кол-во случаев	Кол-во посещений	Кол-во случаев	Кол-во посещений (гр.17+гр.19)	Кол-во случаев (гр.18+гр.20)	Кол-во посещений	Кол-во случаев	Кол-во посещений	Кол-во случаев
1	2	3	4	5	6	7	8	9	10	11	12	13	14	15	16	17	18	19	20
192		694	ФГБНУ Томский НИМЦ	0	0									0	0				
193		770	ФГКУ "СКК "Приволжский" Мин.Обор. РФ	0	0									0	0				
			Итого по МУ за пределами ЧО	0	0	0	0	0	0	0	0	0	0	0	0	0	0	0	0
			ИТОГО по ТП ОМС Челябинской обл.	431 962	301 893	374 673	289 183	5 723	4 960	2 665	1 763	48 901	5 987	1 199 421	367 882	87 589	87 807	1 111 832	280 075

Распределение объемов предоста

№ п/п	Уровень	Код МО	Наименование МО, территорий	Центры здоровья, кол-во посещений	Консультативно-диагн. центры, кол-во посещений	Радиолог ПЭТ, кол-во посещений	Радиолог ОФЭКТ, кол-во посещений	акушер-гинеколог с проведением ультразвуку. скрининга в 1 триместре беременности, кол-во посещений	акушер-гинеколог с проведением ультразвуку. скрининга во 2 триместре беременности, кол-во посещений	акушер-гинеколог с проведением биохимич. скрининга, кол-во посещений	Средний мед. персонал (в т.ч. фельдшера ФАП и неотложной м.п.), кол-во посещений
1	2	3	4	21	22	23	24	25	26	27	28
			ГОРОДА								
			Ашинский МР								
1	2	242	ГБУЗ "Городская больница № 1 г.Аша"	0	0	0	0	147	192	0	12 226
2	1	241	ГБУЗ "Городская больница №2 г.Аша"	0	0	0	0	0	0	0	6 369
3	1	244	ГБУЗ "Городская больница г.Сим"	0	0	0	0	0	0	0	17 783
4	1	243	ГБУЗ "Городская больница г.Миньяр"	0	0	0	0	0	0	0	10 205
5	1	537	ГБУЗ "Кропачевская городская больница"	0	0	0	0	0	0	0	3 610
6	1	408	ПАО "Ашинский метзавод"	0	0	0	0	0	0	0	0
			Итого: Ашинский МР	0	0	0	0	147	192	0	50 193
			Верхнеуфалейский ГО								
7	1	198	ГБУЗ "Городская больница г. Верхний Уфалей"	479	0	0	0	320	360	0	34 706
8	1	203	ГБУЗ "Стоматологическая поликлиника г.Верхний Уфалей"	0	0	0	0	0	0	0	0
			Итого: Верхнеуфалейский ГО	479	0	0	0	320	360	0	34 706
			Еманжелинский МР								
9	2	205	ГБУЗ "Городская больница № 1 г.Еманжелинск"	0	0	0	0	0	0	0	33 328
			Итого: Еманжелинский МР	0	0	0	0	0	0	0	33 328
			Златоустовский ГО								
10	1	134	ГБУЗ "ГБ № 1 г.Златоуст"	0	0	0	0	0	0	0	32 562
11	1	135	ГБУЗ "ГБ" № 2 г.Златоуст"	0	0	0	0	0	0	0	23 910
12	2	136	ГБУЗ "ГБ № 3 г.Златоуст"	0	0	0	0	0	0	0	34 061
13	2	455	ГБУЗ "Городская больница № 4 г.Златоуст"	0	0	0	0	0	0	0	10 647
14		139	ГБУЗ ГДБ №1 г.Златоуст								
15	2	140	ГБУЗ "ГДБ г.Златоуст"	0	0	0	0	0	0	0	56 474
16		147	ГБУЗ ГДП г.Златоуст								
17	2	142	ГБУЗ "Родильный дом г.Златоуст"	0	0	0	0	576	636	0	4 019
18	1	552	ГБУЗ "ВФД г.Златоуст"	2 496	0	0	0	0	0	0	0
19	1	674	ГБУЗ "ССМП г.Златоуст"	0	0	0	0	0	0	0	0
20	1	438	НУЗ "Отделенческая больница ст.Златоуст ОАО "РЖД"	0	0	0	0	0	0	0	10 385
21		719	ООО Центр семейной медицины "Созвездие"								
22		761	ООО "Здоровье"								
			Итого: Златоустовский ГО	2 496	0	0	0	576	636	0	172 058
			Карабашский ГО								
23	1	209	ГБУЗ "Городская больница г.Карабаш"	0	0	0	0	0	0	0	13 864
			Итого: Карабашский ГО	0	0	0	0	0	0	0	13 864
			Карталинский МР								
24	2	264	Карталинская горбольница	0	0	0	0	0	0	0	30 330
25	1	441	НУЗ "Узловая больница ст. Карталы ОАО "РЖД"	0	0	0	0	0	0	0	9 276
			Итого: Карталинский МР	0	0	0	0	0	0	0	39 606
			Локомотивный ГО								
26	1	447	ГБУЗ "Областная больница"поселка Локомотивный	0	0	0	0	0	0	0	588
			Итого: Локомотивный ГО	0	0	0	0	0	0	0	588
			Катав-Ивановский МР								
27	1	278	ГБУЗ "Районная больница г. Катав-Ивановск"	0	0	0	0	0	0	0	27 677
			Итого: Катав-Ивановский МР	0	0	0	0	0	0	0	27 677
			Копейский ГО								

№ п/п	Уровень	Код МО	Наименование МО, территорий	Центры здоровья, кол-во посещений	Консультати вно-диагн. центры, кол-во посещений	Радиолог ПЭТ, кол-во посещений	Радиолог ОФЭКТ, кол-во посещений	акушер-гинеколог с проведением ультразвук. скрининга в 1 триместре беременности, кол-во посещений	акушер-гинеколог с проведением ультразвук. скрининга во 2 триместре беременности, кол-во посещений	акушер-гинеколог с проведением биохимич. скрининга, кол-во посещений	Средний мед. персонал (в т.ч. фельдшера ФАП и неотложной м.п.), кол-во посещений
1	2	3	4	21	22	23	24	25	26	27	28
28	2	148	ГБУЗ "ГБ № 1 г.Копейск"	0	0	0	0	527	576	0	33 323
29	1	150	ГБУЗ "Городская больница № 3 г.Копейск"	0	0	0	0	0	0	0	12 397
30	1	157	ГБУЗ "ГДП № 1 г.Копейск"	0	0	0	0	0	0	0	23 183
31	1	158	ГБУЗ "Стоматологическая поликлиника г. Копейск"	0	0	0	0	0	0	0	0
32	1	420	ГБУЗ "ВФД г.Копейск"	2 384	0	0	0	0	0	0	0
33	1	491	ГБУЗ "ССМП г.Копейск"	0	0	0	0	0	0	0	0
			Итого: Копейский ГО	2 384	0	0	0	527	576	0	68 903
			Коркинский МР								
34	2	210	ГБУЗ "Городская больница № 1 г. Коркино"	792	0	0	0	750	829	0	22 707
35	1	211	ГБУЗ "Городская больница № 2 г. Коркино"	0	0	0	0	0	0	0	2 921
36	1	212	ГБУЗ "Городская больница № 3 г. Коркино"	0	0	0	0	0	0	0	359
37	1	213	ГБУЗ "Городская детская больница г. Коркино"	0	0	0	0	0	0	0	2 381
38	1	675	ГБУЗ "Станция скорой медицинской помощи г.Коркино"	0	0	0	0	0	0	0	0
39	1	633	ООО "НоваАрт"	0	0	0	0	0	0	0	0
40	1	740	ООО "НоваАРТ"	0	0	0	0	0	0	0	0
			Итого: Коркинский МР	792	0	0	0	750	829	0	28 368
			Кыштымский ГО								
41	2	216	ГБУЗ "Городская больница им. А.П. Силаева г.Кыштым"	979	0	0	0	0	0	0	29 834
			Итого: Кыштымский ГО	979	0	0	0	0	0	0	29 834
			Магнитогорский ГО								
42	3	159	ГАУЗ "Городская больница № 1 им. Г.И. Дробышева г.Магнитогорск"	0	0	0	0	0	0	0	57 616
43	3	590	ГАУЗ "Городская больница № 2 г. Магнитогорск"	0	0	0	0	0	0	0	46 383
44	3	161	ГАУЗ "Городская больница № 3 г.Магнитогорск"	2 581	0	0	0	0	0	0	94 906
45	3	164	ГАУЗ "Детская городская больница г.Магнитогорск"	2 385	0	0	0	0	0	0	46 092
46	3	160	АНО "ЦКМСЧ"	0	2 646	0	0	0	0	0	39 137
47	2	165	ГАУЗ "Родильный дом № 1 г.Магнитогорск"	0	0	0	0	494	516	0	0
48	2	166	ГБУЗ "Родильный дом № 2 г. Магнитогорск"	0	0	0	0	1 013	1 068	0	0
49	2	167	ГБУЗ "Родильный дом № 3 г. Магнитогорск"	0	0	0	0	599	599	0	0
50	1	178	ГБУЗ "Детская городская поликлиника № 2 г.Магнитогорск"	2 580	0	0	0	0	0	0	23 791
51	1	184	ГБУЗ "Детская городская поликлиника № 1 г.Магнитогорск"	0	0	0	0	0	0	0	18 940
52	1	179	ГБУЗ "Детская городская поликлиника № 3 г.Магнитогорск"	0	0	0	0	0	0	0	8 115
53	1	182	ГБУЗ "Стоматологическая поликлиника № 2 г.Магнитогорск"	0	0	0	0	0	0	0	0
54	1	183	ГБУЗ "Стоматологическая поликлиника № 1 г.Магнитогорск"	0	0	0	0	0	0	0	0
55	1	180	ГБУЗ "Детская стоматологическая поликлиника г.Магнитогорск"	0	0	0	0	0	0	0	0
56	1	676	ГБУЗ "Станция скорой медицинской помощи г.Магнитогорск"	0	0	0	0	0	0	0	0
57	2	712	ООО "ДНК КЛИНИКА"	0	0	0	0	0	0	0	0
58	2	690	АО "Центр семейной медицины"	0	0	0	0	0	0	0	0
59		671	ООО Медицина плюс								
60		709	ООО ЛДЦ МИБС им.С.Березина								
61		727	ООО "Рикон"								
62		768	ООО "НовоМед"								
			Итого: Магнитогорский ГО	7 546	2 646	0	0	2 106	2 183	0	334 980
			Миасский ГО								

№ п/п	Уровень	Код МО	Наименование МО, территорий	Центры здоровья, кол-во посещений	Консультати вно-диагн. центры, кол-во посещений	Радиолог ПЭТ, кол-во посещений	Радиолог ОФЭКТ, кол-во посещений	акушер- гинеколог с проведением ультразвук. скрининга в 1 триместре беременности, кол-во посещений	акушер- гинеколог с проведением ультразвук. скрининга во 2 триместре беременности, кол-во посещений	акушер- гинеколог с проведением биохимич. скрининга, кол-во посещений	Средний мед. персонал (в т.ч. фельдшера ФАП и неотложной м.п.), кол-во посещений
1	2	3	4	21	22	23	24	25	26	27	28
63	1	186	ГБУЗ "ГБ № 1 г.Миасс"	0	0	0	0	0	0	0	28 410
64	3	187	ГБУЗ "Городская больница № 2 г.Миасс"	1 664	0	0	0	992	373	0	57 218
65	3	188	ГБУЗ "Городская больница № 3 г.Миасс"	0	0	0	0	0	0	0	6 614
66	2	452	ГБУЗ "Городская больница № 4 г.Миасс"	0	5 958	0	0	0	0	0	21 303
67	1	451	ГБУЗ "СП г.Миасс"	0	0	0	0	0	0	0	0
68	1	193	ГБУЗ "ССМП г.Миасс"	0	0	0	0	0	0	0	0
69	1	433	ФГБУЗ МСЧ № 92 ФМБА России	0	0	0	0	0	0	0	0
70		764	ООО "МРТ ПЛЮС"								
			Итого: Миасский ГО	1 664	5 958	0	0	992	373	0	113 545
			Озерский ГО								
71	2	453	ФГБУЗ КБ № 71 ФМБА России	0	0	0	0	0	0	0	16 040
			Итого: Озерский ГО	0	0	0	0	0	0	0	16 040
			Пластовский МР								
72	1	218	ГБУЗ "Городская больница г.Пласт"	0	0	0	0	0	0	0	8 984
			Итого: Пластовский МР	0	0	0	0	0	0	0	8 984
			Саткинский МР								
73	2	404	ГБУЗ "Районная больница г.Сатка"	0	0	0	0	440	464	0	70 601
74	1	530	ГБУЗ "ССМП г.Сатка"	0	0	0	0	0	0	0	0
			Итого: Саткинский МР	0	0	0	0	440	464	0	70 601
			Снежинский ГО								
75	2	444	ФГБУЗ ЦМСЧ № 15 ФМБА России	0	0	0	0	0	0	0	0
76	2	728	ООО "ЯМТ - Снежинск"	0	0	792	0	0	0	0	0
			Итого: Снежинский ГО	0	0	792	0	0	0	0	0
			Трехгорный ГО								
77	2	445	ФГБУЗ МСЧ № 72 ФМБА России	0	0	0	0	0	0	0	7 021
			Итого: Трехгорный ГО	0	0	0	0	0	0	0	7 021
			Троицкий ГО								
78	3	295	ГБУЗ "Областная больница г.Троицк"	0	0	0	0	439	479	0	84 346
			Итого: Троицкий ГО	0	0	0	0	439	479	0	84 346
			Усть-Катавский ГО								
79	1	403	ФГБУЗ МСЧ № 162 ФМБА России	0	0	0	0	0	0	0	11 945
			Итого: Усть-Катавский ГО	0	0	0	0	0	0	0	11 945
			Чебаркульский ГО								
80	2	315	ГБУЗ "Областная больница г.Чебаркуль"	2 007	0	0	0	0	0	0	19 192
81	1	647	ООО "Смайл"	0	0	0	0	0	0	0	0
			Итого: Чебаркульский ГО	2 007	0	0	0	0	0	0	19 192
			Челябинский ГО								
82	3	79	МАУЗ ОТКЗ ГКБ № 1	0	0	0	0	0	0	0	19 340
83	2	91	МБУЗ ГКБ № 2	4 764	0	0	0	0	0	0	13 629
84	3	456	ГБУЗ "ОКБ № 3"	0	22 932	0	0	996	1 069	0	29 248
85		92	ГБУЗ ОКБ № 4								
86	3	93	МБУЗ ГКБ № 5	0	0	0	0	1 227	1 392	0	8 400
87	3	85	МБУЗ ГКБ № 6	5 174	0	0	0	829	996	0	20 924
88	3	88	ФГБОУ ВО ЮУГМУ Минздрава России	0	0	0	0	0	0	0	0
89	3	94	МАУЗ ОЗП ГКБ № 8	0	0	0	0	1 032	996	0	23 660
90	3	95	МАУЗ ГКБ № 9	0	0	0	0	912	1 032	0	5 895
91	3	86	ГБУЗ "ОКБ № 2"	0	0	0	0	516	552	0	3 297
92	3	413	МАУЗ ГКБ №11	2 776	0	0	0	0	0	0	13 060
93	1	96	МБУЗ ГБ № 14	0	0	0	0	0	0	0	5 229
94	1	98	МБУЗ ГБ №16	0	0	0	0	0	0	0	3 444

№ п/п	Уровень	Код МО	Наименование МО, территорий	Центры здоровья, кол-во посещений	Консультати вно-диагн. центры, кол-во посещений	Радиолог ПЭТ, кол-во посещений	Радиолог ОФЭКТ, кол-во посещений	акушер-гинеколог с проведением ультразвуку. скрининга в 1 триместре беременности, кол-во посещений	акушер-гинеколог с проведением ультразвуку. скрининга во 2 триместре беременности, кол-во посещений	акушер-гинеколог с проведением биохимич. скрининга, кол-во посещений	Средний мед. персонал (в т.ч. фельдшера ФАП и неотложной м.п.), кол-во посещений
1	2	3	4	21	22	23	24	25	26	27	28
95	3	440	НУЗ "Дорожная клиническая больница на ст.Челябинск ОАО "РЖД"	0	0	0	0	0	0	0	17 311
96	3	99	МАУЗ ДГКБ № 1	0	0	0	0	0	0	0	33 601
97	2	439	МБУЗ ДГКБ № 7	0	0	0	0	0	0	0	1 802
98	3	90	МБУЗ ДГКБ № 8	0	0	0	0	0	0	0	14 366
99	1	119	МБУЗ ГКП № 5	2 184	0	0	0	0	0	0	19 904
100		87	МБУЗ ГКП № 7								
101	1	122	МБУЗ "ГКП № 8"	0	0	0	0	0	0	0	23 771
102	1	417	МБУЗ "ДГКП № 1"	0	0	0	0	0	0	0	3 459
103	1	125	МБУЗ Детская городская поликлиника № 4	0	0	0	0	0	0	0	12 435
104	1	415	МБУЗ ДГП № 6	0	0	0	0	0	0	0	0
105	1	127	МБУЗ ДГКП № 8	3 144	0	0	0	0	0	0	22 740
106	2	102	МБУЗ "ДГКП № 9"	0	27 800	0	0	0	0	0	717
107	1	130	МБУЗ СП № 1	0	0	0	0	0	0	0	0
108	1	132	ООО "Стоматологическая поликлиника № 3"	0	0	0	0	0	0	0	0
109	1	401	ООО "СП № 4"	0	0	0	0	0	0	0	0
110	1	133	МБУЗ СП №6	0	0	0	0	0	0	0	0
111	1	529	НУЗ "Дорожная стоматологическая поликлиника на ст. Челябинск ОАО "РЖД"	0	0	0	0	0	0	0	0
112	1	672	МБУЗ ССМП	0	0	0	0	0	0	0	0
113	1	546	ФКУЗ "МСЧ МВД России по Челябинской области"	0	0	0	0	0	0	0	0
114	2	678	ФГБУН УНПЦ РМ ФМБА России	0	0	0	0	0	0	0	0
115	2	635	ООО МЦ "Лотос"	0	0	0	0	0	0	0	0
116	1	634	ООО "Неврологическая клиника доктора Бубновой И.Д"	0	0	0	0	0	0	0	0
117	3	668	ООО МК "ЭФ ЭМ СИ"	0	0	0	0	0	0	0	0
118	2	679	МАУЗ "Центр ВРТ"	0	0	0	0	0	0	0	0
119	2	691	ООО "ЦЕНТР ДИАЛИЗА"	0	0	0	0	0	0	0	0
120	1	641	ЗАО "ВИСВИ"	0	0	0	0	0	0	0	0
121	2	721	ООО "ЦПС"	0	0	0	0	0	0	0	0
122		677	ООО "МРТ-Эксперт Челябинск"								
123		410	МБУЗ Диагностический центр								
124	2	730	ГАУЗ "Областной центр восстановительной медицины и реабилитации "Огонек"	0	0	0	0	0	0	0	0
125	3	733	ООО МЦ "МЕДЕОР"	0	0	0	0	0	0	0	0
126	2	736	ООО "ЦАД 74"	0	0	0	0	0	0	0	0
127	1	737	ГБУЗ "МЦИМ"	0	0	0	0	0	0	0	0
128	2	749	ГБУЗ "Центр медицинской реабилитации "Вдохновение"	0	0	0	0	0	0	0	0
129	1	698	МБОУ "Лицей № 11 г.Челябинска"	0	0	0	0	0	0	0	0
130	1	738	ООО "ЕВРОДЕНТ"	0	0	0	0	0	0	0	0
131	3	689	ООО "Канон"	0	0	0	0	0	0	0	0
132	2	747	ООО "ЦАГ № 1"	0	0	0	0	0	0	0	0
133	2	756	ООО "Эксперт"	0	0	0	0	0	0	0	0
134		658	ООО ЛДЦ МИБС-Челябинск								
135	1	752	ООО "Фортуна"	0	0	0	0	0	0	0	0
136	1	771	ООО "Полимедика Челябинск"	0	0	0	0	0	0	0	62
137	1	760	ООО ЛПМО "Золотое сечение"	0	0	0	0	0	0	0	0
138	1	765	ООО "ВЭХ ОМС"	0	0	0	0	0	0	0	0
139	1	707	ООО МО "Оптик-Центр"	0	0	0	0	0	0	0	0
140	1	762	ООО "Лакшми"	0	0	0	0	0	0	0	0
141	1	766	ООО "ПолиКлиника"	0	0	0	0	0	0	0	0

№ п/п	Уровень	Код МО	Наименование МО, территорий	Центры здоровья, кол-во посещений	Консультати вно-диагн. центры, кол-во посещений	Радиолог ПЭТ, кол-во посещений	Радиолог ОФЭКТ, кол-во посещений	акушер-гинеколог с проведением ультразвук. скрининга в 1 триместре беременности, кол-во посещений	акушер-гинеколог с проведением ультразвук. скрининга во 2 триместре беременности, кол-во посещений	акушер-гинеколог с проведением биохимич. скрининга, кол-во посещений	Средний мед. персонал (в т.ч. фельдшера ФАП и неотложной м.п.), кол-во посещений
1	2	3	4	21	22	23	24	25	26	27	28
142	1	769	ООО "ТИМЕНЕЙ"	0	0	0	0	0	0	0	0
			Итого: Челябинский ГО	18 042	50 732	0	0	5 512	6 037	0	296 294
			Южноуральский ГО								
143	2	222	ГБУЗ "Городская больница г.Южноуральск"	1 294	0	0	0	0	0	0	32 740
			Итого: Южноуральский ГО	1 294	0	0	0	0	0	0	32 740
			Итого: ГОРОДА	37 683	59 336	792	0	11 809	12 129	0	1 494 813
			РАЙОНЫ								
			Агаповский МР								
144	1	224	МУЗ Агаповская ЦРБ администрации Агаповского муниципального района	0	0	0	0	0	0	0	30 723
			Итого: Агаповский МР	0	0	0	0	0	0	0	30 723
			Аргаяшский МР								
145	1	234	ГБУЗ "Районная больница с.Аргаяш"	0	0	0	0	0	0	0	22 716
			Итого: Аргаяшский МР	0	0	0	0	0	0	0	22 716
			Брединский МР								
146	1	248	ГБУЗ "Районная больница п.Бреды"	0	0	0	0	0	0	0	19 359
			Итого: Брединский МР	0	0	0	0	0	0	0	19 359
			Варненский МР								
147	2	324	ГБУЗ "Районная больница с.Варна"	552	0	0	0	240	280	0	15 784
			Итого: Варненский МР	552	0	0	0	240	280	0	15 784
			Верхнеуральский МР								
148	1	257	ГБУЗ "Районная больница г.Верхнеуральск"	0	0	0	0	0	0	0	37 858
149	1	734	ООО "Санаторий "Карагайский бор"	0	0	0	0	0	0	0	0
			Итого: Верхнеуральский МР	0	0	0	0	0	0	0	37 858
			Еткульский МР								
150	1	329	ГБУЗ "Районная больница с.Еткуль"	0	0	0	0	0	0	0	16 059
			Итого: Еткульский МР	0	0	0	0	0	0	0	16 059
			Каслинский МР								
151	1	274	ГБУЗ "Районная больница г.Касли"	0	0	0	0	0	0	0	21 193
152		696	ООО "Эм Эр Ай Клиник"								
			Итого: Каслинский МР	0	0	0	0	0	0	0	21 193
			Кизильский МР								
153	1	334	ГБУЗ "Районная больница с.Кизильское"	0	0	0	0	0	0	0	13 790
			Итого: Кизильский МР	0	0	0	0	0	0	0	13 790
			Красноармейский МР								
154	1	344	МУ "Красноармейская ЦРБ"	0	0	0	0	0	0	0	22 107
			Итого: Красноармейский МР	0	0	0	0	0	0	0	22 107
			Кунашакский МР								
155	1	354	ГБУЗ "Районная больница с.Кунашак"	0	0	0	0	0	0	0	16 477
			Итого: Кунашакский МР	0	0	0	0	0	0	0	16 477
			Кусинский МР								
156	1	282	ГБУЗ "Районная больница г.Куса"	0	0	0	0	0	0	0	17 430
157		280	ГБУЗ Магнитская ГБ								
			Итого: Кусинский МР	0	0	0	0	0	0	0	17 430
			Нагайбакский МР								
158	1	363	ГБУЗ "Районная больница с.Фершампенуаз"	0	0	0	0	0	0	0	11 944
			Итого: Нагайбакский МР	0	0	0	0	0	0	0	11 944
			Нязепетровский МР								
159	1	286	ГБУЗ "Районная больница г.Нязепетровск"	0	0	0	0	0	0	0	12 743
			Итого: Нязепетровский МР	0	0	0	0	0	0	0	12 743
			Октябрьский МР								

№ п/п	Уровень	Код МО	Наименование МО, территорий	Центры здоровья, кол-во посещений	Консультати вно-диагн. центры, кол-во посещений	Радиолог ПЭТ, кол-во посещений	Радиолог ОФЭКТ, кол-во посещений	акушер-гинеколог с проведением ультразвук. скрининга в 1 триместре беременности, кол-во посещений	акушер-гинеколог с проведением ультразвук. скрининга во 2 триместре беременности, кол-во посещений	акушер-гинеколог с проведением биохимич. скрининга, кол-во посещений	Средний мед. персонал (в т.ч. фельдшера ФАП и неотложной м.п.), кол-во посещений
1	2	3	4	21	22	23	24	25	26	27	28
160	1	372	МУЗ "Октябрьская ЦРБ"	0	0	0	0	0	0	0	18 996
			Итого: Октябрьский МР	0	0	0	0	0	0	0	18 996
			Сосновский МР								
161	1	378	МБУЗ Сосновская ЦРБ	0	0	0	0	0	0	0	11 619
162	1	640	ООО Стоматологическая клиника "Нео-Дент"	0	0	0	0	0	0	0	0
			Итого: Сосновский МР	0	0	0	0	0	0	0	11 619
			Увельский МР								
163	1	306	ГБУЗ "Районная больница п.Увельский"	0	0	0	0	0	0	0	9 579
164	1	767	ОАО "Санаторий Урал"	0	0	0	0	0	0	0	0
			Итого: Увельский МР	0	0	0	0	0	0	0	9 579
			Уйский МР								
165	1	391	ГБУЗ "Районная больница с.Уйское"	0	0	0	0	0	0	0	20 508
			Итого: Уйский МР	0	0	0	0	0	0	0	20 508
			Чебаркульский МР								
166		318	ГБУЗ УБ с.Травники								
167		317	ГБУЗ УБ с.Кундравы								
168		320	ГБУЗ УБ п.Тимирязевский								
169		319	ГБУЗ УБ с.Варламово								
170		316	ГБУЗ УБ с.Филимоново								
171		471	ООО "Курорт "Кисегач"								
			Итого: Чебаркульский МР	0	0	0	0	0	0	0	0
			Чесменский МР								
172	1	397	ГБУЗ "Районная больница с.Чесма"	0	0	0	0	0	0	0	12 790
			Итого: Чесменский МР	0	0	0	0	0	0	0	12 790
			Итого: РАЙОНЫ	552	0	0	0	240	280	0	331 675
			Областные МУ								
173	3	62	ГБУЗ "ЧОКБ"	0	0	0	0	0	0	0	0
174	3	55	ГБУЗ ЧОДКБ	1 787	0	0	0	0	0	0	0
175	3	66	ГБУЗ "ЧОКЦО и ЯМ"	0	0	1 308	996	0	0	0	0
176	3	70	ГБУЗ "ЧОККВД"	0	0	0	0	0	0	0	0
177	2	63	ГБУЗ "ЧОКТГВВ"	0	21 818	0	0	0	0	0	0
178	2	65	ГБУЗ "ОСП"	0	0	0	0	0	0	0	0
179	2	468	ГБУЗ "ЧОЦР"	0	0	0	0	0	0	0	0
180	3	58	ГБУЗ "ОПЦ"	0	0	0	0	996	1 468	10 719	0
181	2	76	ГБУЗ "ЧОКД"	1 472	0	0	0	0	0	0	0
182	3	639	ФГБУ "ФЦССХ" Минздрава России (г.Челябинск)	0	0	0	0	0	0	0	0
183		436	ГБУЗ Челябинское областное патологоанатомическое бюро								
184		75	ГБУЗ ЧелОблЦентр мед профилактики								
			Итого: ОБЛАСТЬ	3 259	21 818	1 308	996	996	1 468	10 719	0
			ГУЗ								
185	2	89	ГБУЗ "ОКВД № 3"	0	0	0	0	0	0	0	0
186	2	172	ГБУЗ "ОКВД № 4"	0	0	0	0	0	0	0	0
187	3	171	ГБУЗ "ООД № 2"	0	0	438	588	0	0	0	0
188	2	155	ГБУЗ "ООД № 3"	0	0	0	0	0	0	0	0
			Итого: ГУЗ	0	0	438	588	0	0	0	0
			ИТОГО по Чел. обл.	41 494	81 154	2 538	1 584	13 045	13 877	10 719	1 826 488
			МУ за пределами области								
189		746	ООО МД Проект 2010 г.Уфа								
190	3	732	ООО "УКЛРЦ"	0	0	0	0	0	0	0	0
191		763	ООО "Дистанционная медицина" г. Москва								

№ п/п	Уровень	Код МО	Наименование МО, территорий	Центры здоровья, кол-во посещений	Консультати вно-диагн. центры, кол-во посещений	Радиолог ПЭТ, кол-во посещений	Радиолог ОФЭКТ, кол-во посещений	акушер-гинеколог с проведением ультразвук. скрининга в 1 триместре беременности, кол-во посещений	акушер-гинеколог с проведением ультразвук. скрининга во 2 триместре беременности, кол-во посещений	акушер-гинеколог с проведением биохимич. скрининга, кол-во посещений	Средний мед. персонал (в т.ч. фельдшера ФАП и неотложной м.п.), кол-во посещений
1	2	3	4	21	22	23	24	25	26	27	28
192		694	ФГБНУ Томский НИМЦ								
193		770	ФГКУ "СКК "Приволжский" Мин.Обор. РФ								
			Итого по МУ за пределами ЧО	0	0	0	0	0	0	0	0
			ИТОГО по ТП ОМС Челябинской обл.	41 494	81 154	2 538	1 584	13 045	13 877	10 719	1 826 488

АСТРА-МЕТАЛЛ
1-ый квартал 2018

№ п/п	Уровень	Код МО	Наименование МО, территорий	Всего по диспансеризации		в т.ч.								Всего по проф.осмотрам		в т.ч.			
						Диспансеризация взрослого населения		Диспансеризация студентов очной формы обучения		Диспансеризация участников ВОВ и приравненных к ним лиц		Диспансеризация детей-сирот				Профилактические осмотры взрослого населения		Медицинские осмотры несовершеннолетних (профилактические, периодические, предварительные)	
				Кол-во посещений (гр.7+гр.9+гр.11+гр.13)	Кол-во случаев (гр.8+гр.10+гр.12+гр.14)	Кол-во посещений	Кол-во случаев	Кол-во посещений	Кол-во случаев	Кол-во посещений	Кол-во случаев	Кол-во посещений	Кол-во случаев	Кол-во посещений	Кол-во случаев	Кол-во посещений	Кол-во случаев	Кол-во посещений	Кол-во случаев
1	2	3	4	5	6	7	8	9	10	11	12	13	14	15	16	17	18	19	20
28	2	148	ГБУЗ "ГБ № 1 г.Копейск"	3 028	2 325	2 957	2 286	8	12	63	27	0	0	617	618	617	618	0	0
29	1	150	ГБУЗ "Городская больница № 3 г.Копейск"	975	723	929	717	0	0	0	0	46	6	2 096	666	188	189	1 908	477
30	1	157	ГБУЗ "ГДП № 1 г.Копейск"	511	62	0	0	0	0	0	0	511	62	10 944	2 734	0	0	10 944	2 734
31	1	158	ГБУЗ "Стоматологическая поликлиника г. Копейск"	0	0	0	0	0	0	0	0	0	0	0	0	0	0	0	0
32	1	420	ГБУЗ "ВФД г.Копейск"	0	0	0	0	0	0	0	0	0	0	0	0	0	0	0	0
33	1	491	ГБУЗ "ССМП г.Копейск"	0	0	0	0	0	0	0	0	0	0	0	0	0	0	0	0
			Итого: Копейский ГО	4 514	3 110	3 886	3 003	8	12	63	27	557	68	13 657	4 018	805	807	12 852	3 211
			Коркинский МР																
34	2	210	ГБУЗ "Городская больница № 1 г. Коркино"	1 076	826	1 019	785	0	0	57	41	0	0	219	222	219	222	0	0
35	1	211	ГБУЗ "Городская больница № 2 г. Коркино"	307	234	307	234	0	0	0	0	0	0	995	297	63	66	932	231
36	1	212	ГБУЗ "Городская больница № 3 г. Коркино"	287	220	287	220	0	0	0	0	0	0	1 003	297	58	60	945	237
37	1	213	ГБУЗ "Городская детская больница г. Коркино"	246	30	0	0	0	0	0	0	246	30	3 484	871	0	0	3 484	871
38	1	675	ГБУЗ "Станция скорой медицинской помощи г.Коркино"	0	0	0	0	0	0	0	0	0	0	0	0	0	0	0	0
39	1	633	ООО "НоваАрт"	0	0	0	0	0	0	0	0	0	0	0	0	0	0	0	0
40	1	740	ООО "НоваАРТ"	0	0	0	0	0	0	0	0	0	0	0	0	0	0	0	0
			Итого: Коркинский МР	1 916	1 310	1 613	1 239	0	0	57	41	246	30	5 701	1 687	340	348	5 361	1 339
			Кыштымский ГО																
41	2	216	ГБУЗ "Городская больница им. А.П. Силаева г.Кыштым"	1 030	793	1 015	777	0	1	15	15	0	0	3 181	955	212	212	2 969	743
			Итого: Кыштымский ГО	1 030	793	1 015	777	0	1	15	15	0	0	3 181	955	212	212	2 969	743
			Магнитогорский ГО																
42	3	159	ГАУЗ "Городская больница № 1 им. Г.И. Дробышева г.Магнитогорск"	3 919	3 019	3 919	3 019	0	0	0	0	0	0	804	800	804	800	0	0
43	3	590	ГАУЗ "Городская больница № 2 г. Магнитогорск"	1 743	1 337	1 737	1 332	0	0	6	5	0	0	358	357	358	357	0	0
44	3	161	ГАУЗ "Городская больница № 3 г.Магнитогорск"	3 789	2 915	3 773	2 902	0	0	16	13	0	0	775	774	775	774	0	0
45	3	164	ГАУЗ "Детская городская больница г.Магнитогорск"	1															

№ п/п	Уровень	Код МО	Наименование МО, территорий	Всего по диспансеризации		в т.ч.								Всего по проф.осмотрам		в т.ч.			
						Диспансеризация взрослого населения		Диспансеризация студентов очной формы обучения		Диспансеризация участников ВОВ и приравненных к ним лиц		Диспансеризация детей-сирот				Профилактические осмотры взрослого населения		Медицинские осмотры несовершеннолетних (профилактические, периодические, предварительные)	
				Кол-во посещений (гр.7+гр.9+ гр.11+ гр.13)	Кол-во случаев (гр.8+гр.10+ гр.12+ гр.14)	Кол-во посещений	Кол-во случаев	Кол-во посещений	Кол-во случаев	Кол-во посещений	Кол-во случаев	Кол-во посещений	Кол-во случаев	Кол-во посещений (гр.17+гр.19)	Кол-во случаев (гр.18+гр.20)	Кол-во посещений	Кол-во случаев	Кол-во посещений	Кол-во случаев
1	2	3	4	5	6	7	8	9	10	11	12	13	14	15	16	17	18	19	20
63	1	186	ГБУЗ "ГБ № 1 г.Миасс"	792	567	726	553	2	3	3	3	61	8	2 542	746	151	149	2 391	597
64	3	187	ГБУЗ "Городская больница № 2 г.Миасс"	2 493	1 810	2 307	1 776	1	3	11	10	174	21	7 565	2 247	473	474	7 092	1 773
65	3	188	ГБУЗ "Городская больница № 3 г.Миасс"	510	308	377	288	4	2	0	0	129	18	1 155	348	78	78	1 077	270
66	2	452	ГБУЗ "Городская больница № 4 г.Миасс"	1 442	1 010	1 278	977	15	15	0	0	149	18	3 700	1 123	262	264	3 438	859
67	1	451	ГБУЗ "СП г.Миасс"	0	0	0	0	0	0	0	0	0	0	0	0	0	0	0	0
68	1	193	ГБУЗ "ССМП г.Миасс"	0	0	0	0	0	0	0	0	0	0	0	0	0	0	0	0
69	1	433	ФГБУЗ МСЧ № 92 ФМБА России	0	0	0	0	0	0	0	0	0	0	0	0	0	0	0	0
70		764	ООО "МРТ ПЛЮС"	0	0									0	0				
			Итого: Миасский ГО	5 237	3 695	4 688	3 594	22	23	14	13	513	65	14 962	4 464	964	965	13 998	3 499
			Озерский ГО																
71	2	453	ФГБУЗ КБ № 71 ФМБА России	2 580	1 847	2 315	1 804	0	0	54	18	211	25	6 396	1 961	486	486	5 910	1 475
			Итого: Озерский ГО	2 580	1 847	2 315	1 804	0	0	54	18	211	25	6 396	1 961	486	486	5 910	1 475
			Пластовский МР																
72	1	218	ГБУЗ "Городская больница г.Пласт"	657	512	645	500	0	0	12	12	0	0	2 378	698	134	137	2 244	561
			Итого: Пластовский МР	657	512	645	500	0	0	12	12	0	0	2 378	698	134	137	2 244	561
			Саткинский МР																
73	2	404	ГБУЗ "Районная больница г.Сатка"	2 594	1 656	2 012	1 561	27	26	0	0	555	69	6 542	1 956	424	425	6 118	1 531
74	1	530	ГБУЗ "ССМП г.Сатка"	0	0	0	0	0	0	0	0	0	0	0	0	0	0	0	0
			Итого: Саткинский МР	2 594	1 656	2 012	1 561	27	26	0	0	555	69	6 542	1 956	424	425	6 118	1 531
			Снежинский ГО																
75	2	444	ФГБУЗ ЦМСЧ № 15 ФМБА России	1 295	942	1 208	927	2	4	0	0	85	11	3 501	1 061	246	248	3 255	813
76	2	728	ООО "ЯМТ - Снежинск"	0	0	0	0	0	0	0	0	0	0	0	0	0	0	0	0
			Итого: Снежинский ГО	1 295	942	1 208	927	2	4	0	0	85	11	3 501	1 061	246	248	3 255	813
			Трехгорный ГО																
77	2	445	ФГБУЗ МСЧ № 72 ФМБА России	824	636	805	617	17	16	2	3	0	0	2 048	637	171	169	1 877	468
			Итого: Трехгорный ГО	824	636	805	617	17	16	2	3	0	0	2 048	637	171	169	1 877	468
			Троицкий ГО																
78	3	295	ГБУЗ "Областная больница г.Троицк"	2 148	1 646	2 063	1 583	85	63	0	0	0	0	6 963	2 070	439	440	6 524	1 630
			Итого: Троицкий ГО	2 148	1 646	2 063	1 583	85	63	0	0	0	0	6 963	2 070	439	440	6 524	1 630
			Усть-Катавский ГО																
79	1	403	ФГБУЗ МСЧ № 162 ФМБА России	832	567	698	535	16	17	0	0	118	15	1 972	628	144	144	1 828	484
			Итого: Усть-Катавский ГО	832	567	698	535	16	17	0	0	118	15	1 972	628	144	144	1 828	484
			Челябинский ГО																
80	2	315	ГБУЗ "Областная больница г.Челябинск"	1 582	1 381	1 488	1 360	0	0	12	12	82	9	5 561	1 804	314	364	5 247	1 440
81	1	647	ООО "Смайл"	0	0	0	0	0	0	0	0	0	0	0	0	0	0	0	0
			Итого: Челябинский ГО	1 582	1 381	1 488	1 360	0	0	12	12	82	9	5 561	1 804	314	364	5 247	1 440
			Челябинский ГО																
82	3	79	МАУЗ ОТКЗ ГКБ № 1	2 752	2 117	2 734	2 104	3	2	15	11	0	0	747	746	747	746	0	0
83	2	91	МБУЗ ГКБ № 2	2 180	1 672	1 342	973	838	699	0	0	0	0	694	694	694	694	0	0
84	3	456	ГБУЗ "ОКБ № 3"	5 305	4 075	5 305	4 072	0	1	0	2	0	0	1 177	1 175	1 177	1 175	0	0
85		92	ГБУЗ ОКБ № 4	0	0									0	0				
86	3	93	МБУЗ ГКБ № 5	2 561	1 967	2 561	1 967	0	0	0	0	0	0	722	721	722	721	0	0
87	3	85	МБУЗ ГКБ № 6	3 967	3 051	3 959	3 042	5	6	3	3	0	0	1 099	1 099	1 099	1 099	0	0
88	3	88	ФГБОУ ВО ЮУГМУ Минздрава России	0	0	0	0	0	0	0	0	0	0	0	0	0	0	0	0
89	3	94	МАУЗ ОЗП ГКБ № 8	3 769	2 899	3 769	2 899	0	0	0	0	0	0	1 063	1 061	1 063	1 061	0	0
90	3	95	МАУЗ ГКБ № 9	1 227	945	1 227	945	0	0	0	0	0	0	345	346	345	346	0	0
91	3	86	ГБУЗ "ОКБ № 2"	2 251	1 661	2 142	1 648	0	0	0	0	109	13	6 106	1 852	434	434	5 672	1 418
92	3	413	МАУЗ ГКБ №11	2 064	1 584	2 064	1 584	0	0	0	0	0	0	580	579	580	579	0	0
93	1	96	МБУЗ ГБ № 14	679	524	679	524	0	0	0	0	0	0	191	192	191	192	0	0
94	1	98	МБУЗ ГБ №16	493	334	421	324	1	1	0	0	71	9	1 157	453	119	120	1 038	333

[illegible]

№ п/п	Уровень	Код МО	Наименование МО, территорий	Всего по диспансеризации		в т.ч.								Всего по проф.осмотрам		в т.ч.			
						Диспансеризация взрослого населения		Диспансеризация студентов очной формы обучения		Диспансеризация участников ВОВ и приравненных к ним лиц		Диспансеризация детей-сирот				Профилактические осмотры взрослого населения		Медицинские осмотры несовершеннолетних (профилактик-е, периодические, предварительные)	
				Кол-во посещений (гр.7+гр.9+гр.11+ гр.13)	Кол-во случаев (гр.8+гр.10+гр.12+ гр.14)	Кол-во посещений	Кол-во случаев	Кол-во посещений	Кол-во случаев	Кол-во посещений	Кол-во случаев	Кол-во посещений	Кол-во случаев	Кол-во посещений	Кол-во случаев	Кол-во посещений	Кол-во случаев		
1	2	3	4	5	6	7	8	9	10	11	12	13	14	15	16	17	18	19	20
142	1	769	ООО "ТИМЕНЕЙ"	0	0	0	0	0	0	0	0	0	0	0	0	0	0	0	0
			Итого: Челябинский ГО	37 693	27 222	34 118	26 161	847	709	31	25	2 697	327	105 506	33 467	9 369	9 367	96 137	24 100
			Южноуральский ГО																
143	2	222	ГБУЗ "Городская больница г.Южноуральск"	1 008	774	978	759	0	0	30	15	0	0	3 243	967	206	207	3 037	760
			Итого: Южноуральский ГО	1 008	774	978	759	0	0	30	15	0	0	3 243	967	206	207	3 037	760
			Итого: ГОРОДА	89 113	63 674	79 511	61 264	1 336	1 185	420	266	7 846	959	251 745	77 362	18 848	18 921	232 897	58 441
			РАЙОНЫ																
			Агаповский МР																
144	1	224	МУЗ Агаповская ЦРБ администрации Агаповского муниципального района	940	670	847	652	0	0	6	6	87	12	2 478	753	174	177	2 304	576
			Итого: Агаповский МР	940	670	847	652	0	0	6	6	87	12	2 478	753	174	177	2 304	576
			Аргаяшский МР																
145	1	234	ГБУЗ "Районная больница с.Аргаяш"	963	740	946	724	0	0	17	16	0	0	3 407	1 000	198	198	3 209	802
			Итого: Аргаяшский МР	963	740	946	724	0	0	17	16	0	0	3 407	1 000	198	198	3 209	802
			Брединский МР																
146	1	248	ГБУЗ "Районная больница п.Бреды"	742	506	636	489	0	0	7	5	99	12	1 849	562	132	132	1 717	430
			Итого: Брединский МР	742	506	636	489	0	0	7	5	99	12	1 849	562	132	132	1 717	430
			Варненский МР																
147	2	324	ГБУЗ "Районная больница с.Варна"	773	539	670	522	0	0	6	5	97	12	2 295	678	143	140	2 152	538
			Итого: Варненский МР	773	539	670	522	0	0	6	5	97	12	2 295	678	143	140	2 152	538
			Верхнеуральский МР																
148	1	257	ГБУЗ "Районная больница г.Верхнеуральск"	1 043	734	930	716	0	0	0	0	113	18	2 311	779	192	193	2 119	586
149	1	734	ООО "Санаторий "Карагай																

№ п/п	Уровень	Код МО	Наименование МО, территорий	Всего по диспансеризации		в т.ч.								Всего по проф.осмотрам		в т.ч.			
						Диспансеризация взрослого населения		Диспансеризация студентов очной формы обучения		Диспансеризация участников ВОВ и приравненных к ним лиц		Диспансеризация детей-сирот				Профилактические осмотры взрослого населения		Медицинские осмотры несовершеннолетних (профилактические, периодические, предварительные)	
				Кол-во посещений (гр.7+гр.9+ гр.11+ гр.13)	Кол-во случаев (гр.8+гр.10+ гр.12+ гр.14)	Кол-во посещений	Кол-во случаев	Кол-во посещений	Кол-во случаев	Кол-во посещений	Кол-во случаев	Кол-во посещений	Кол-во случаев	Кол-во посещений (гр.17+гр.19)	Кол-во случаев (гр.18+гр.20)	Кол-во посещений	Кол-во случаев	Кол-во посещений	Кол-во случаев
1	2	3	4	5	6	7	8	9	10	11	12	13	14	15	16	17	18	19	20
160	1	372	МУЗ "Октябрьская ЦРБ"	545	420	545	420	0	0	0	0	0	0	1 289	407	114	113	1 175	294
			Итого: Октябрьский МР	545	420	545	420	0	0	0	0	0	0	1 289	407	114	113	1 175	294
			Сосновский МР																
161	1	378	МБУЗ Сосновская ЦРБ	1 779	1 256	1 532	1 203	47	20	26	12	174	21	6 060	1 758	325	324	5 735	1 434
162	1	640	ООО Стоматологическая клиника "Нео-Дент"	0	0	0	0	0	0	0	0	0	0	0	0	0	0	0	0
			Итого: Сосновский МР	1 779	1 256	1 532	1 203	47	20	26	12	174	21	6 060	1 758	325	324	5 735	1 434
			Увельский МР																
163	1	306	ГБУЗ "Районная больница п.Увельский"	910	638	795	606	0	0	26	20	89	12	2 242	813	168	168	2 074	645
164	1	767	ОАО "Санаторий Урал"	0	0	0	0	0	0	0	0	0	0	0	0	0	0	0	0
			Итого: Увельский МР	910	638	795	606	0	0	26	20	89	12	2 242	813	168	168	2 074	645
			Уйский МР																
165	1	391	ГБУЗ "Районная больница с.Уйское"	755	467	569	443	0	0	21	6	165	18	1 677	509	122	120	1 555	389
			Итого: Уйский МР	755	467	569	443	0	0	21	6	165	18	1 677	509	122	120	1 555	389
			Чебаркульский МР																
166		318	ГБУЗ УБ с.Травники	0	0									0	0				
167		317	ГБУЗ УБ с.Кундравы	0	0									0	0				
168		320	ГБУЗ УБ п.Тимирязевский	0	0									0	0				
169		319	ГБУЗ УБ с.Варламово	0	0									0	0				
170		316	ГБУЗ УБ с.Филимоново	0	0									0	0				
171		471	ООО "Курорт "Кисегач"	0	0									0	0				
			Итого: Чебаркульский МР	0	0	0	0	0	0	0	0	0	0	0	0	0	0	0	0
			Чесменский МР																
172	1	397	ГБУЗ "Районная больница с.Чесма"	573	369	468	356	0	0	0	0	105	13	1 528	453	95	96	1 433	357
			Итого: Чесменский МР	573	369	468	356	0	0	0	0	105	13	1 528	453	95	96	1 433	357
			Итого: РАЙОНЫ	14 731	10 675	13 373	10 318	90	65	251	163	1 017	129	41 076	12 562	2 825	2 820	38 251	9 742
			Областные МУ																
173	3	62	ГБУЗ "ЧОКБ"	0	0	0	0	0	0	0	0	0	0	0	0	0	0	0	0
174	3	55	ГБУЗ ЧОДКБ	3 351	406	0	0	0	0	0	0	3 351	406	6 267	1 568	0	0	6 267	1 568
175	3	66	ГБУЗ "ЧОКЦО и ЯМ"	0	0	0	0	0	0	0	0	0	0	0	0	0	0	0	0
176	3	70	ГБУЗ "ЧОККВД"	0	0	0	0	0	0	0	0	0	0	0	0	0	0	0	0
177	2	63	ГБУЗ "ЧОКГТВВ"	0	0	0	0	0	0	0	0	0	0	0	0	0	0	0	0
178	2	65	ГБУЗ "ОСП"	0	0	0	0	0	0	0	0	0	0	0	0	0	0	0	0
179	2	468	ГБУЗ "ЧОЦР"	0	0	0	0	0	0	0	0	0	0	0	0	0	0	0	0
180	3	58	ГБУЗ "ОПЦ"	0	0	0	0	0	0	0	0	0	0	0	0	0	0	0	0
181	2	76	ГБУЗ "ЧОКД"	0	0	0	0	0	0	0	0	0	0	0	0	0	0	0	0
182	3	639	ФГБУ "ФЦССХ" Минздрава России (г.Челябинск)	0	0	0	0	0	0	0	0	0	0	0	0	0	0	0	0
183		436	ГБУЗ Челябинское областное патологоанатомическое бюро	0	0									0	0				
184		75	ГБУЗ ЧелОблЦентр мед профилактики	0	0									0	0				
			Итого: ОБЛАСТЬ	3 351	406	0	0	0	0	0	0	3 351	406	6 267	1 568	0	0	6 267	1 568
			ГУЗ																
185	2	89	ГБУЗ "ОКВД № 3"	0	0	0	0	0	0	0	0	0	0	0	0	0	0	0	0
186	2	172	ГБУЗ "ОКВД № 4"	0	0	0	0	0	0	0	0	0	0	0	0	0	0	0	0
187	3	171	ГБУЗ "ООД № 2"	0	0	0	0	0	0	0	0	0	0	0	0	0	0	0	0
188	2	155	ГБУЗ "ООД № 3"	0	0	0	0	0	0	0	0	0	0	0	0	0	0	0	0
			Итого: ГУЗ	0	0	0	0	0	0	0	0	0	0	0	0	0	0	0	0
			ИТОГО по Чел. обл.	107 195	74 755	92 884	71 582	1 426	1 250	671	429	12 214	1 494	299 088	91 492	21 673	21 741	277 415	69 751
			МУ за пределами области																
189		746	ООО МД Проект 2010 г.Уфа	0	0									0	0				
190	3	732	ООО "УКЛРЦ"	0	0	0	0	0	0	0	0	0	0	0	0	0	0	0	0
191		763	ООО "Дистанционная медицина" г. Москва	0	0									0	0				

№ п/п	Уровень	Код МО	Наименование МО, территорий	Всего по диспансеризации		в т.ч.								Всего по проф.осмотрам		в т.ч.			
						Диспансеризация взрослого населения		Диспансеризация студентов очной формы обучения		Диспансеризация участников ВОВ и приравненных к ним лиц		Диспансеризация детей- сирот				Профилактические осмотры взрослого населения		Медицинские осмотры несовершеннолетних (профилак- е, периодические, предварительные)	
				Кол-во посещений (гр.7+гр.9+ гр.11+ гр.13)	Кол-во случаев (гр.8+гр.10+ гр.12+ гр.14)	Кол-во посещений	Кол-во случаев	Кол-во посещений	Кол-во случаев	Кол-во посещений	Кол-во случаев	Кол-во посещений	Кол-во случаев	Кол-во посещений (гр.17+гр.19)	Кол-во случаев (гр.18+гр.20)	Кол-во посещений	Кол-во случаев	Кол-во посещений	Кол-во случаев
1	2	3	4	5	6	7	8	9	10	11	12	13	14	15	16	17	18	19	20
192		694	ФГБНУ Томский НИМЦ	0	0									0	0				
193		770	ФГКУ "СКК "Приволжский" Мин.Обор. РФ	0	0									0	0				
			Итого по МУ за пределами ЧО	0	0	0	0	0	0	0	0	0	0	0	0	0	0	0	0
			ИТОГО по ТП ОМС Челябинской обл.	107 195	74 755	92 884	71 582	1 426	1 250	671	429	12 214	1 494	299 088	91 492	21 673	21 741	277 415	69 751

Распределение объемов предоста

№ п/п	Уровень	Код МО	Наименование МО, территорий	Центры здоровья, кол-во посещений	Консультативно-диагн. центры, кол-во посещений	Радиолог ПЭТ, кол-во посещений	Радиолог ОФЭКТ, кол-во посещений	акушер-гинеколог с проведением ультразвук. скрининга в 1 триместре беременности, кол-во посещений	акушер-гинеколог с проведением ультразвук. скрининга во 2 триместре беременности, кол-во посещений	акушер-гинеколог с проведением биохимич. скрининга, кол-во посещений	Средний мед. персонал (в т.ч. фельдшера ФАП и неотложной м.п.), кол-во посещений
1	2	3	4	21	22	23	24	25	26	27	28
			ГОРОДА								
			Ашинский МР								
1	2	242	ГБУЗ "Городская больница № 1 г.Аша"	0	0	0	0	39	48	0	3 056
2	1	241	ГБУЗ "Городская больница №2 г.Аша"	0	0	0	0	0	0	0	1 593
3	1	244	ГБУЗ "Городская больница г.Сим"	0	0	0	0	0	0	0	4 449
4	1	243	ГБУЗ "Городская больница г.Миньяр"	0	0	0	0	0	0	0	2 333
5	1	537	ГБУЗ "Кропачевская городская больница"	0	0	0	0	0	0	0	904
6	1	408	ПАО "Ашинский метзавод"	0	0	0	0	0	0	0	0
			Итого: Ашинский МР	0	0	0	0	39	48	0	12 335
			Верхнеуфалейский ГО								
7	1	198	ГБУЗ "Городская больница г. Верхний Уфалей"	120	0	0	0	81	90	0	8 682
8	1	203	ГБУЗ "Стоматологическая поликлиника г.Верхний Уфалей"	0	0	0	0	0	0	0	0
			Итого: Верхнеуфалейский ГО	120	0	0	0	81	90	0	8 682
			Еманжелинский МР								
9	2	205	ГБУЗ "Городская больница № 1 г.Еманжелинск"	0	0	0	0	0	0	0	8 336
			Итого: Еманжелинский МР	0	0	0	0	0	0	0	8 336
			Златоустовский ГО								
10	1	134	ГБУЗ "ГБ № 1 г.Златоуст"	0	0	0	0	0	0	0	8 137
11	1	135	ГБУЗ "ГБ" № 2 г.Златоуст"	0	0	0	0	0	0	0	5 978
12	2	136	ГБУЗ "ГБ № 3 г.Златоуст"	0	0	0	0	0	0	0	8 516
13	2	455	ГБУЗ "Городская больница № 4 г.Златоуст"	0	0	0	0	0	0	0	2 663
14		139	ГБУЗ ГДБ №1 г.Златоуст								
15	2	140	ГБУЗ "ГДБ г.Златоуст"	0	0	0	0	0	0	0	14 119
16		147	ГБУЗ ГДП г.Златоуст								
17	2	142	ГБУЗ "Родильный дом г.Златоуст"	0	0	0	0	144	159	0	1 003
18	1	552	ГБУЗ "ВФД г.Златоуст"	624	0	0	0	0	0	0	0
19	1	674	ГБУЗ "ССМП г.Златоуст"	0	0	0	0	0	0	0	0
20	1	438	НУЗ "Отделенческая больница ст.Златоуст ОАО "РЖД"	0	0	0	0	0	0	0	2 600
21		719	ООО Центр семейной медицины "Созвездие"								
22		761	ООО "Здоровье"								
			Итого: Златоустовский ГО	624	0	0	0	144	159	0	43 016
			Карабашский ГО								
23	1	209	ГБУЗ "Городская больница г.Карабаш"	0	0	0	0	0	0	0	3 469
			Итого: Карабашский ГО	0	0	0	0	0	0	0	3 469
			Карталинский МР								
24	2	264	Карталинская горбольница	0	0	0	0	0	0	0	7 574
25	1	441	НУЗ "Узловая больница ст. Карталы ОАО "РЖД"	0	0	0	0	0	0	0	2 319
			Итого: Карталинский МР	0	0	0	0	0	0	0	9 893
			Локомотивный ГО								
26	1	447	ГБУЗ "Областная больница"поселка Локомотивный	0	0	0	0	0	0	0	147
			Итого: Локомотивный ГО	0	0	0	0	0	0	0	147
			Катав-Ивановский МР								
27	1	278	ГБУЗ "Районная больница г. Катав-Ивановск"	0	0	0	0	0	0	0	6 922
			Итого: Катав-Ивановский МР	0	0	0	0	0	0	0	6 922
			Копейский ГО								

№ п/п	Уровень	Код МО	Наименование МО, территорий	Центры здоровья, кол-во посещений	Консультати вно-диагн. центры, кол-во посещений	Радиолог ПЭТ, кол-во посещений	Радиолог ОФЭКТ, кол-во посещений	акушер-гинеколог с проведением ультразвук. скрининга в 1 триместре беременности, кол-во посещений	акушер-гинеколог с проведением ультразвук. скрининга во 2 триместре беременности, кол-во посещений	акушер-гинеколог с проведением биохимич. скрининга, кол-во посещений	Средний мед. персонал (в т.ч. фельдшера ФАП и неотложной м.п.), кол-во посещений
1	2	3	4	21	22	23	24	25	26	27	28
28	2	148	ГБУЗ "ГБ № 1 г.Копейск"	0	0	0	0	132	144	0	8 334
29	1	150	ГБУЗ "Городская больница № 3 г.Копейск"	0	0	0	0	0	0	0	3 102
30	1	157	ГБУЗ "ГДП № 1 г.Копейск"	0	0	0	0	0	0	0	5 795
31	1	158	ГБУЗ "Стоматологическая поликлиника г. Копейск"	0	0	0	0	0	0	0	0
32	1	420	ГБУЗ "ВФД г.Копейск"	596	0	0	0	0	0	0	0
33	1	491	ГБУЗ "ССМП г.Копейск"	0	0	0	0	0	0	0	0
			Итого: Копейский ГО	596	0	0	0	132	144	0	17 231
			Коркинский МР								
34	2	210	ГБУЗ "Городская больница № 1 г. Коркино"	198	0	0	0	189	207	0	5 675
35	1	211	ГБУЗ "Городская больница № 2 г. Коркино"	0	0	0	0	0	0	0	733
36	1	212	ГБУЗ "Городская больница № 3 г. Коркино"	0	0	0	0	0	0	0	90
37	1	213	ГБУЗ "Городская детская больница г. Коркино"	0	0	0	0	0	0	0	596
38	1	675	ГБУЗ "Станция скорой медицинской помощи г.Коркино"	0	0	0	0	0	0	0	0
39	1	633	ООО "НоваАрт"	0	0	0	0	0	0	0	0
40	1	740	ООО "НоваАРТ"	0	0	0	0	0	0	0	0
			Итого: Коркинский МР	198	0	0	0	189	207	0	7 094
			Кыштымский ГО								
41	2	216	ГБУЗ "Городская больница им. А.П. Силаева г.Кыштым"	224	0	0	0	0	0	0	6 838
			Итого: Кыштымский ГО	224	0	0	0	0	0	0	6 838
			Магнитогорский ГО								
42	3	159	ГАУЗ "Городская больница № 1 им. Г.И. Дробышева г.Магнитогорск"	0	0	0	0	0	0	0	14 402
43	3	590	ГАУЗ "Городская больница № 2 г. Магнитогорск"	0	0	0	0	0	0	0	11 593
44	3	161	ГАУЗ "Городская больница № 3 г.Магнитогорск"	645	0	0	0	0	0	0	23 724
45	3	164	ГАУЗ "Детская городская больница г.Магнитогорск"	596	0	0	0	0	0	0	11 521
46	3	160	АНО "ЦКМСЧ"	0	652	0	0	0	0	0	9 785
47	2	165	ГАУЗ "Родильный дом № 1 г.Магнитогорск"	0	0	0	0	125	129	0	0
48	2	166	ГБУЗ "Родильный дом № 2 г. Магнитогорск"	0	0	0	0	255	267	0	0
49	2	167	ГБУЗ "Родильный дом № 3 г. Магнитогорск"	0	0	0	0	150	150	0	0
50	1	178	ГБУЗ "Детская городская поликлиника № 2 г.Магнитогорск"	644	0	0	0	0	0	0	5 950
51	1	184	ГБУЗ "Детская городская поликлиника № 1 г.Магнитогорск"	0	0	0	0	0	0	0	4 734
52	1	179	ГБУЗ "Детская городская поликлиника № 3 г.Магнитогорск"	0	0	0	0	0	0	0	2 027
53	1	182	ГБУЗ "Стоматологическая поликлиника № 2 г.Магнитогорск"	0	0	0	0	0	0	0	0
54	1	183	ГБУЗ "Стоматологическая поликлиника № 1 г.Магнитогорск"	0	0	0	0	0	0	0	0
55	1	180	ГБУЗ "Детская стоматологическая поликлиника г.Магнитогорск"	0	0	0	0	0	0	0	0
56	1	676	ГБУЗ "Станция скорой медицинской помощи г.Магнитогорск"	0	0	0	0	0	0	0	0
57	2	712	ООО "ДНК КЛИНИКА"	0	0	0	0	0	0	0	0
58	2	690	АО "Центр семейной медицины"	0	0	0	0	0	0	0	0
59		671	ООО Медицина плюс								
60		709	ООО ЛДЦ МИБС им.С.Березина								
61		727	ООО "Рикон"								
62		768	ООО "НовоМед"								
			Итого: Магнитогорский ГО	1 885	652	0	0	530	546	0	83 736
			Миасский ГО								

№ п/п	Уровень	Код МО	Наименование МО, территорий	Центры здоровья, кол-во посещений	Консультативно-диагн. центры, кол-во посещений	Радиолог ПЭТ, кол-во посещений	Радиолог ОФЭКТ, кол-во посещений	акушер-гинеколог с проведением ультразвук. скрининга в 1 триместре беременности, кол-во посещений	акушер-гинеколог с проведением ультразвук. скрининга во 2 триместре беременности, кол-во посещений	акушер-гинеколог с проведением биохимич. скрининга, кол-во посещений	Средний мед. персонал (в т.ч. фельдшера ФАП и неотложной м.п.), кол-во посещений
1	2	3	4	21	22	23	24	25	26	27	28
63	1	186	ГБУЗ "ГБ № 1 г.Миасс"	0	0	0	0	0	0	0	7 003
64	3	187	ГБУЗ "Городская больница № 2 г.Миасс"	416	0	0	0	227	85	0	13 901
65	3	188	ГБУЗ "Городская больница № 3 г.Миасс"	0	0	0	0	0	0	0	1 649
66	2	452	ГБУЗ "Городская больница № 4 г.Миасс"	0	1 482	0	0	0	0	0	5 325
67	1	451	ГБУЗ "СП г.Миасс"	0	0	0	0	0	0	0	0
68	1	193	ГБУЗ "ССМП г.Миасс"	0	0	0	0	0	0	0	0
69	1	433	ФГБУЗ МСЧ № 92 ФМБА России	0	0	0	0	0	0	0	0
70		764	ООО "МРТ ПЛЮС"								
			Итого: Миасский ГО	416	1 482	0	0	227	85	0	27 878
			Озерский ГО								
71	2	453	ФГБУЗ КБ № 71 ФМБА России	0	0	0	0	0	0	0	4 008
			Итого: Озерский ГО	0	0	0	0	0	0	0	4 008
			Пластовский МР								
72	1	218	ГБУЗ "Городская больница г.Пласт"	0	0	0	0	0	0	0	2 249
			Итого: Пластовский МР	0	0	0	0	0	0	0	2 249
			Саткинский МР								
73	2	404	ГБУЗ "Районная больница г.Сатка"	0	0	0	0	110	117	0	17 648
74	1	530	ГБУЗ "ССМП г.Сатка"	0	0	0	0	0	0	0	0
			Итого: Саткинский МР	0	0	0	0	110	117	0	17 648
			Снежинский ГО								
75	2	444	ФГБУЗ ЦМСЧ № 15 ФМБА России	0	0	0	0	0	0	0	0
76	2	728	ООО "ЯМТ - Снежинск"	0	0	198	0	0	0	0	0
			Итого: Снежинский ГО	0	0	198	0	0	0	0	0
			Трехгорный ГО								
77	2	445	ФГБУЗ МСЧ № 72 ФМБА России	0	0	0	0	0	0	0	1 756
			Итого: Трехгорный ГО	0	0	0	0	0	0	0	1 756
			Троицкий ГО								
78	3	295	ГБУЗ "Областная больница г.Троицк"	0	0	0	0	111	120	0	21 083
			Итого: Троицкий ГО	0	0	0	0	111	120	0	21 083
			Усть-Катавский ГО								
79	1	403	ФГБУЗ МСЧ № 162 ФМБА России	0	0	0	0	0	0	0	2 985
			Итого: Усть-Катавский ГО	0	0	0	0	0	0	0	2 985
			Челябинский ГО								
80	2	315	ГБУЗ "Областная больница г.Челябинск"	460	0	0	0	0	0	0	4 613
81	1	647	ООО "Смайл"	0	0	0	0	0	0	0	0
			Итого: Челябинский ГО	460	0	0	0	0	0	0	4 613
			Челябинский ГО								
82	3	79	МАУЗ ОТКЗ ГКБ № 1	0	0	0	0	0	0	0	4 834
83	2	91	МБУЗ ГКБ № 2	1 191	0	0	0	0	0	0	3 407
84	3	456	ГБУЗ "ОКБ № 3"	0	5 735	0	0	249	267	0	7 311
85		92	ГБУЗ ОКБ № 4								
86	3	93	МБУЗ ГКБ № 5	0	0	0	0	309	348	0	2 099
87	3	85	МБУЗ ГКБ № 6	1 294	0	0	0	208	249	0	5 231
88	3	88	ФГБОУ ВО ЮУГМУ Минздрава России	0	0	0	0	0	0	0	0
89	3	94	МАУЗ ОЗП ГКБ № 8	0	0	0	0	258	249	0	5 915
90	3	95	МАУЗ ГКБ № 9	0	0	0	0	228	258	0	1 473
91	3	86	ГБУЗ "ОКБ № 2"	0	0	0	0	129	138	0	826
92	3	413	МАУЗ ГКБ №11	694	0	0	0	0	0	0	3 265
93	1	96	МБУЗ ГБ № 14	0	0	0	0	0	0	0	1 307
94	1	98	МБУЗ ГБ №16	0	0	0	0	0	0	0	861

№ п/п	Уровень	Код МО	Наименование МО, территорий	Центры здоровья, кол-во посещений	Консультати вно-диагн. центры, кол-во посещений	Радиолог ПЭТ, кол-во посещений	Радиолог ОФЭКТ, кол-во посещений	акушер-гинеколог с проведением ультразвук. скрининга в 1 триместре беременности, кол-во посещений	акушер-гинеколог с проведением ультразвук. скрининга во 2 триместре беременности, кол-во посещений	акушер-гинеколог с проведением биохимич. скрининга, кол-во посещений	Средний мед. персонал (в т.ч. фельдшера ФАП и неотложной м.п.), кол-во посещений
1	2	3	4	21	22	23	24	25	26	27	28
95	3	440	НУЗ"Дорожная клиническая больница на ст.Челябинск ОАО "РЖД"	0	0	0	0	0	0	0	4 325
96	3	99	МАУЗ ДГКБ № 1	0	0	0	0	0	0	0	8 401
97	2	439	МБУЗ ДГКБ № 7	0	0	0	0	0	0	0	452
98	3	90	МБУЗ ДГКБ № 8	0	0	0	0	0	0	0	3 590
99	1	119	МБУЗ ГКП № 5	546	0	0	0	0	0	0	4 976
100		87	МБУЗ ГКП № 7								
101	1	122	МБУЗ "ГКП № 8"	0	0	0	0	0	0	0	5 944
102	1	417	МБУЗ "ДГКП № 1"	0	0	0	0	0	0	0	864
103	1	125	МБУЗ Детская городская поликлиника № 4	0	0	0	0	0	0	0	3 107
104	1	415	МБУЗ ДГП № 6	0	0	0	0	0	0	0	0
105	1	127	МБУЗ ДГКП № 8	786	0	0	0	0	0	0	5 688
106	2	102	МБУЗ "ДГКП № 9"	0	6 946	0	0	0	0	0	179
107	1	130	МБУЗ СП № 1	0	0	0	0	0	0	0	0
108	1	132	ООО "Стоматологическая поликлиника № 3"	0	0	0	0	0	0	0	0
109	1	401	ООО "СП № 4"	0	0	0	0	0	0	0	0
110	1	133	МБУЗ СП №6	0	0	0	0	0	0	0	0
111	1	529	НУЗ "Дорожная стоматологическая поликлиника на ст. Челябинск ОАО "РЖД"	0	0	0	0	0	0	0	0
112	1	672	МБУЗ ССМП	0	0	0	0	0	0	0	0
113	1	546	ФКУЗ "МСЧ МВД России по Челябинской области"	0	0	0	0	0	0	0	0
114	2	678	ФГБУН УНПЦ РМ ФМБА России	0	0	0	0	0	0	0	0
115	2	635	ООО МЦ "Лотос"	0	0	0	0	0	0	0	0
116	1	634	ООО "Неврологическая клиника доктора Бубновой И.Д"	0	0	0	0	0	0	0	0
117	3	668	ООО МК "ЭФ ЭМ СИ"	0	0	0	0	0	0	0	0
118	2	679	МАУЗ "Центр ВРТ"	0	0	0	0	0	0	0	0
119	2	691	ООО "ЦЕНТР ДИАЛИЗА"	0	0	0	0	0	0	0	0
120	1	641	ЗАО "ВИСВИ"	0	0	0	0	0	0	0	0
121	2	721	ООО "ЦПС"	0	0	0	0	0	0	0	0
122		677	ООО "МРТ-Эксперт Челябинск"								
123		410	МБУЗ Диагностический центр								
124	2	730	ГАУЗ "Областной центр восстановительной медицины и реабилитации "Огонек"	0	0	0	0	0	0	0	0
125	3	733	ООО МЦ "МЕДЕОР"	0	0	0	0	0	0	0	0
126	2	736	ООО "ЦАД 74"	0	0	0	0	0	0	0	0
127	1	737	ГБУЗ "МЦИМ"	0	0	0	0	0	0	0	0
128	2	749	ГБУЗ "Центр медицинской реабилитации "Вдохновение"	0	0	0	0	0	0	0	0
129	1	698	МБОУ "Лицей № 11 г.Челябинска"	0	0	0	0	0	0	0	0
130	1	738	ООО "ЕВРОДЕНТ"	0	0	0	0	0	0	0	0
131	3	689	ООО "Канон"	0	0	0	0	0	0	0	0
132	2	747	ООО "ЦАГ № 1"	0	0	0	0	0	0	0	0
133	2	756	ООО "Эксперт"	0	0	0	0	0	0	0	0
134		658	ООО ЛДЦ МИБС-Челябинск								
135	1	752	ООО "Фортуна"	0	0	0	0	0	0	0	0
136	1	771	ООО "Полимедика Челябинск"	0	0	0	0	0	0	0	10
137	1	760	ООО ЛПМО "Золотое сечение"	0	0	0	0	0	0	0	0
138	1	765	ООО "ВЭХ ОМС"	0	0	0	0	0	0	0	0
139	1	707	ООО МО "Оптик-Центр"	0	0	0	0	0	0	0	0
140	1	762	ООО "Лакшми"	0	0	0	0	0	0	0	0
141	1	766	ООО "ПолиКлиника"	0	0	0	0	0	0	0	0

№ п/п	Уровень	Код МО	Наименование МО, территории	Центры здоровья, кол-во посещений	Консультативно-диагн. центры, кол-во посещений	Радиолог ПЭТ, кол-во посещений	Радиолог ОФЭКТ, кол-во посещений	акушер-гинеколог с проведением ультразвук. скрининга в 1 триместре беременности, кол-во посещений	акушер-гинеколог с проведением ультразвук. скрининга во 2 триместре беременности, кол-во посещений	акушер-гинеколог с проведением биохимич. скрининга, кол-во посещений	Средний мед. персонал (в т.ч. фельдшера ФАП и неотложной м.п.), кол-во посещений
1	2	3	4	21	22	23	24	25	26	27	28
142	1	769	ООО "ТИМЕНЕЙ"	0	0	0	0	0	0	0	0
			Итого: Челябинский ГО	4 511	12 681	0	0	1 381	1 509	0	74 065
			Южноуральский ГО								
143	2	222	ГБУЗ "Городская больница г.Южноуральск"	324	0	0	0	0	0	0	8 177
			Итого: Южноуральский ГО	324	0	0	0	0	0	0	8 177
			Итого: ГОРОДА	9 358	14 815	198	0	2 944	3 025	0	372 161
			РАЙОНЫ								
			Агаповский МР								
144	1	224	МУЗ Агаповская ЦРБ администрации Агаповского муниципального района	0	0	0	0	0	0	0	7 680
			Итого: Агаповский МР	0	0	0	0	0	0	0	7 680
			Аргаяшский МР								
145	1	234	ГБУЗ "Районная больница с.Аргаяш"	0	0	0	0	0	0	0	5 210
			Итого: Аргаяшский МР	0	0	0	0	0	0	0	5 210
			Брединский МР								
146	1	248	ГБУЗ "Районная больница п.Бреды"	0	0	0	0	0	0	0	4 839
			Итого: Брединский МР	0	0	0	0	0	0	0	4 839
			Варненский МР								
147	2	324	ГБУЗ "Районная больница с.Варна"	138	0	0	0	60	69	0	3 945
			Итого: Варненский МР	138	0	0	0	60	69	0	3 945
			Верхнеуральский МР								
148	1	257	ГБУЗ "Районная больница г.Верхнеуральск"	0	0	0	0	0	0	0	9 460
149	1	734	ООО "Санаторий "Карагайский бор"	0	0	0	0	0	0	0	0
			Итого: Верхнеуральский МР	0	0	0	0	0	0	0	9 460
			Еткульский МР								
150	1	329	ГБУЗ "Районная больница с.Еткуль"	0	0	0	0	0	0	0	4 021
			Итого: Еткульский МР	0	0	0	0	0	0	0	4 021
			Каслинский МР								
151	1	274	ГБУЗ "Районная больница г.Касли"	0	0	0	0	0	0	0	5 298
152		696	ООО "Эм Эр Ай Клиник"								
			Итого: Каслинский МР	0	0	0	0	0	0	0	5 298
			Кизильский МР								
153	1	334	ГБУЗ "Районная больница с.Кизильское"	0	0	0	0	0	0	0	3 448
			Итого: Кизильский МР	0	0	0	0	0	0	0	3 448
			Красноармейский МР								
154	1	344	МУ "Красноармейская ЦРБ"	0	0	0	0	0	0	0	5 524
			Итого: Красноармейский МР	0	0	0	0	0	0	0	5 524
			Кунашакский МР								
155	1	354	ГБУЗ "Районная больница с.Кунашак"	0	0	0	0	0	0	0	3 778
			Итого: Кунашакский МР	0	0	0	0	0	0	0	3 778
			Кусинский МР								
156	1	282	ГБУЗ "Районная больница г.Куса"	0	0	0	0	0	0	0	4 359
157		280	ГБУЗ Магнитская ГБ								
			Итого: Кусинский МР	0	0	0	0	0	0	0	4 359
			Нагайбакский МР								
158	1	363	ГБУЗ "Районная больница с.Фершампенуаз"	0	0	0	0	0	0	0	2 987
			Итого: Нагайбакский МР	0	0	0	0	0	0	0	2 987
			Нязепетровский МР								
159	1	286	ГБУЗ "Районная больница г.Нязепетровск"	0	0	0	0	0	0	0	3 105
			Итого: Нязепетровский МР	0	0	0	0	0	0	0	3 105
			Октябрьский МР								

№ п/п	Уровень	Код МО	Наименование МО, территорий	Центры здоровья, кол-во посещений	Консультативно-диагн. центры, кол-во посещений	Радиолог ПЭТ, кол-во посещений	Радиолог ОФЭКТ, кол-во посещений	акушер-гинеколог с проведением ультразвук. скрининга в 1 триместре беременности, кол-во посещений	акушер-гинеколог с проведением ультразвук. скрининга во 2 триместре беременности, кол-во посещений	акушер-гинеколог с проведением биохимич. скрининга, кол-во посещений	Средний мед. персонал (в т.ч. фельдшера ФАП и неотложной м.п.), кол-во посещений
1	2	3	4	21	22	23	24	25	26	27	28
160	1	372	МУЗ "Октябрьская ЦРБ"	0	0	0	0	0	0	0	4 747
			Итого: Октябрьский МР	0	0	0	0	0	0	0	4 747
			Сосновский МР								
161	1	378	МБУЗ Сосновская ЦРБ	0	0	0	0	0	0	0	2 905
162	1	640	ООО Стоматологическая клиника "Нео-Дент"	0	0	0	0	0	0	0	0
			Итого: Сосновский МР	0	0	0	0	0	0	0	2 905
			Увельский МР								
163	1	306	ГБУЗ "Районная больница п.Увельский"	0	0	0	0	0	0	0	2 395
164	1	767	ОАО "Санаторий Урал"	0	0	0	0	0	0	0	0
			Итого: Увельский МР	0	0	0	0	0	0	0	2 395
			Уйский МР								
165	1	391	ГБУЗ "Районная больница с.Уйское"	0	0	0	0	0	0	0	5 127
			Итого: Уйский МР	0	0	0	0	0	0	0	5 127
			Чебаркульский МР								
166		318	ГБУЗ УБ с.Травники								
167		317	ГБУЗ УБ с.Кундравы								
168		320	ГБУЗ УБ п.Тимирязевский								
169		319	ГБУЗ УБ с.Варламово								
170		316	ГБУЗ УБ с.Филимоново								
171		471	ООО "Курорт "Кисегач"								
			Итого: Чебаркульский МР	0	0	0	0	0	0	0	0
			Чесменский МР								
172	1	397	ГБУЗ "Районная больница с.Чесма"	0	0	0	0	0	0	0	3 197
			Итого: Чесменский МР	0	0	0	0	0	0	0	3 197
			Итого: РАЙОНЫ	138	0	0	0	60	69	0	82 025
			Областные МУ								
173	3	62	ГБУЗ "ЧОКБ"	0	0	0	0	0	0	0	0
174	3	55	ГБУЗ ЧОДКБ	447	0	0	0	0	0	0	0
175	3	66	ГБУЗ "ЧОКЦО и ЯМ"	0	0	326	248	0	0	0	0
176	3	70	ГБУЗ "ЧОККВД"	0	0	0	0	0	0	0	0
177	2	63	ГБУЗ "ЧОКТГВВ"	0	5 456	0	0	0	0	0	0
178	2	65	ГБУЗ "ОСП"	0	0	0	0	0	0	0	0
179	2	468	ГБУЗ "ЧОЦР"	0	0	0	0	0	0	0	0
180	3	58	ГБУЗ "ОПЦ"	0	0	0	0	249	368	2 679	0
181	2	76	ГБУЗ "ЧОКД"	367	0	0	0	0	0	0	0
182	3	639	ФГБУ "ФЦССХ" Минздрава России (г.Челябинск)	0	0	0	0	0	0	0	0
183		436	ГБУЗ Челябинское областное патологоанатомическое бюро								
184		75	ГБУЗ ЧелОблЦентр мед профилактики								
			Итого: ОБЛАСТЬ	814	5 456	326	248	249	368	2 679	0
			ГУЗ								
185	2	89	ГБУЗ "ОКВД № 3"	0	0	0	0	0	0	0	0
186	2	172	ГБУЗ "ОКВД № 4"	0	0	0	0	0	0	0	0
187	3	171	ГБУЗ "ООД № 2"	0	0	110	146	0	0	0	0
188	2	155	ГБУЗ "ООД № 3"	0	0	0	0	0	0	0	0
			Итого: ГУЗ	0	0	110	146	0	0	0	0
			ИТОГО по Чел. обл.	10 310	20 271	634	394	3 253	3 462	2 679	454 186
			МУ за пределами области								
189		746	ООО МД Проект 2010 г.Уфа								
190	3	732	ООО "УКЛРЦ"	0	0	0	0	0	0	0	0
191		763	ООО "Дистанционная медицина" г. Москва								

№ п/п	Уровень	Код МО	Наименование МО, территорий	Центры здоровья, кол-во посещений	Консультати вно-диагн. центры, кол-во посещений	Радиолог ПЭТ, кол-во посещений	Радиолог ОФЭКТ, кол-во посещений	акушер-гинеколог с проведением ультразвук. скрининга в 1 триместре беременности, кол-во посещений	акушер-гинеколог с проведением ультразвук. скрининга во 2 триместре беременности, кол-во посещений	акушер-гинеколог с проведением биохимич. скрининга, кол-во посещений	Средний мед. персонал (в т.ч. фельдшера ФАП и неотложной м.п.), кол-во посещений
1	2	3	4	21	22	23	24	25	26	27	28
192		694	ФГБНУ Томский НИМЦ								
193		770	ФГКУ "СКК "Приволжский" Мин.Обор. РФ								
			Итого по МУ за пределами ЧО	0	0	0	0	0	0	0	0
			ИТОГО по ТП ОМС Челябинской обл.	10 310	20 271	634	394	3 253	3 462	2 679	454 186

АСТРА-МЕТАЛЛ
2-ой квартал 2018

№ п/п	Уровень	Код МО	Наименование МО, территорий	Всего по диспансеризации		в т.ч.								Всего по проф.осмотрам		в т.ч.			
						Диспансеризация взрослого населения		Диспансеризация студентов очной формы обучения		Диспансеризация участников ВОВ и приравненных к ним лиц		Диспансеризация детей- сирот				Профилактические осмотры взрослого населения		Медицинские осмотры несовершеннолетних (профилак- е, периодические, предварительные)	
				Кол-во посещений (гр.7+гр.9+ гр.11+ гр.13)	Кол-во случаев (гр.8+гр.10+ гр.12+ гр.14)	Кол-во посещений	Кол-во случаев	Кол-во посещений	Кол-во случаев	Кол-во посещений	Кол-во случаев	Кол-во посещений	Кол-во случаев	Кол-во посещений (гр.17+гр.19)	Кол-во случаев (гр.18+гр.20)	Кол-во посещений	Кол-во случаев	Кол-во посещений	Кол-во случаев
1	2	3	4	5	6	7	8	9	10	11	12	13	14	15	16	17	18	19	20
192		694	ФГБНУ Томский НИМЦ	0	0									0	0				
193		770	ФГКУ "СКК "Приволжский" Мин.Обор. РФ	0	0									0	0				
			Итого по МУ за пределами ЧО	0	0	0	0	0	0	0	0	0	0	0	0	0	0	0	0
			ИТОГО по ТП ОМС Челябинской обл.	108 176	75 608	93 864	72 430	1 424	1 238	664	441	12 224	1 499	300 022	92 101	21 936	21 995	278 086	70 106

Распределение объемов предоста

№ п/п	Уровень	Код МО	Наименование МО, территорий	Центры здоровья, кол-во посещений	Консультативно-диагн. центры, кол-во посещений	Радиолог ПЭТ, кол-во посещений	Радиолог ОФЭКТ, кол-во посещений	акушер-гинеколог с проведением ультразвук. скрининга в 1 триместре беременности, кол-во посещений	акушер-гинеколог с проведением ультразвук. скрининга во 2 триместре беременности, кол-во посещений	акушер-гинеколог с проведением биохимич. скрининга, кол-во посещений	Средний мед. персонал (в т.ч. фельдшера ФАП и неотложной м.п.), кол-во посещений
1	2	3	4	21	22	23	24	25	26	27	28
			ГОРОДА								
			Ашинский МР								
1	2	242	ГБУЗ "Городская больница № 1 г.Аша"	0	0	0	0	36	48	0	3 056
2	1	241	ГБУЗ "Городская больница №2 г.Аша"	0	0	0	0	0	0	0	1 589
3	1	244	ГБУЗ "Городская больница г.Сим"	0	0	0	0	0	0	0	4 443
4	1	243	ГБУЗ "Городская больница г.Миньяр"	0	0	0	0	0	0	0	2 682
5	1	537	ГБУЗ "Кропачевская городская больница"	0	0	0	0	0	0	0	900
6	1	408	ПАО "Ашинский метзавод"	0	0	0	0	0	0	0	0
			Итого: Ашинский МР	0	0	0	0	36	48	0	12 670
			Верхнеуфалейский ГО								
7	1	198	ГБУЗ "Городская больница г. Верхний Уфалей"	119	0	0	0	80	90	0	8 669
8	1	203	ГБУЗ "Стоматологическая поликлиника г.Верхний Уфалей"	0	0	0	0	0	0	0	0
			Итого: Верхнеуфалейский ГО	119	0	0	0	80	90	0	8 669
			Еманжелинский МР								
9	2	205	ГБУЗ "Городская больница № 1 г.Еманжелинск"	0	0	0	0	0	0	0	8 327
			Итого: Еманжелинский МР	0	0	0	0	0	0	0	8 327
			Златоустовский ГО								
10	1	134	ГБУЗ "ГБ № 1 г.Златоуст"	0	0	0	0	0	0	0	8 140
11	1	135	ГБУЗ "ГБ" № 2 г.Златоуст"	0	0	0	0	0	0	0	5 977
12	2	136	ГБУЗ "ГБ № 3 г.Златоуст"	0	0	0	0	0	0	0	8 515
13	2	455	ГБУЗ "Городская больница № 4 г.Златоуст"	0	0	0	0	0	0	0	2 660
14		139	ГБУЗ ГДБ №1 г.Златоуст								
15	2	140	ГБУЗ "ГДБ г.Златоуст"	0	0	0	0	0	0	0	14 122
16		147	ГБУЗ ГДП г.Златоуст								
17	2	142	ГБУЗ "Родильный дом г.Златоуст"	0	0	0	0	144	159	0	1 005
18	1	552	ГБУЗ "ВФД г.Златоуст"	624	0	0	0	0	0	0	0
19	1	674	ГБУЗ "ССМП г.Златоуст"	0	0	0	0	0	0	0	0
20	1	438	НУЗ "Отделенческая больница ст.Златоуст ОАО "РЖД"	0	0	0	0	0	0	0	2 594
21		719	ООО Центр семейной медицины "Созвездие"								
22		761	ООО "Здоровье"								
			Итого: Златоустовский ГО	624	0	0	0	144	159	0	43 013
			Карабашский ГО								
23	1	209	ГБУЗ "Городская больница г.Карабаш"	0	0	0	0	0	0	0	3 462
			Итого: Карабашский ГО	0	0	0	0	0	0	0	3 462
			Карталинский МР								
24	2	264	Карталинская горбольница	0	0	0	0	0	0	0	7 585
25	1	441	НУЗ "Узловая больница ст. Карталы ОАО "РЖД"	0	0	0	0	0	0	0	2 321
			Итого: Карталинский МР	0	0	0	0	0	0	0	9 906
			Локомотивный ГО								
26	1	447	ГБУЗ "Областная больница"поселка Локомотивный	0	0	0	0	0	0	0	147
			Итого: Локомотивный ГО	0	0	0	0	0	0	0	147
			Катав-Ивановский МР								
27	1	278	ГБУЗ "Районная больница г. Катав-Ивановск"	0	0	0	0	0	0	0	6 918
			Итого: Катав-Ивановский МР	0	0	0	0	0	0	0	6 918
			Копейский ГО								

№ п/п	Уровень	Код МО	Наименование МО, территорий	Центры здоровья, кол-во посещений	Консультати вно-диагн. центры, кол-во посещений	Радиолог ПЭТ, кол-во посещений	Радиолог ОФЭКТ, кол-во посещений	акушер-гинеколог с проведением ультразвуку. скрининга в 1 триместре беременности, кол-во посещений	акушер-гинеколог с проведением ультразвуку. скрининга во 2 триместре беременности, кол-во посещений	акушер-гинеколог с проведением биохимич. скрининга, кол-во посещений	Средний мед. персонал (в т.ч. фельдшера ФАП и неотложной м.п.), кол-во посещений
1	2	3	4	21	22	23	24	25	26	27	28
28	2	148	ГБУЗ "ГБ № 1 г.Копейск"	0	0	0	0	132	144	0	8 329
29	1	150	ГБУЗ "Городская больница № 3 г.Копейск"	0	0	0	0	0	0	0	3 098
30	1	157	ГБУЗ "ГДП № 1 г.Копейск"	0	0	0	0	0	0	0	5 795
31	1	158	ГБУЗ "Стоматологическая поликлиника г. Копейск"	0	0	0	0	0	0	0	0
32	1	420	ГБУЗ "ВФД г.Копейск"	596	0	0	0	0	0	0	0
33	1	491	ГБУЗ "ССМП г.Копейск"	0	0	0	0	0	0	0	0
			Итого: Копейский ГО	596	0	0	0	132	144	0	17 222
			Коркинский МР								
34	2	210	ГБУЗ "Городская больница № 1 г. Коркино"	198	0	0	0	186	208	0	5 680
35	1	211	ГБУЗ "Городская больница № 2 г. Коркино"	0	0	0	0	0	0	0	732
36	1	212	ГБУЗ "Городская больница № 3 г. Коркино"	0	0	0	0	0	0	0	89
37	1	213	ГБУЗ "Городская детская больница г. Коркино"	0	0	0	0	0	0	0	596
38	1	675	ГБУЗ "Станция скорой медицинской помощи г.Коркино"	0	0	0	0	0	0	0	0
39	1	633	ООО "НоваАрт"	0	0	0	0	0	0	0	0
40	1	740	ООО "НоваАРТ"	0	0	0	0	0	0	0	0
			Итого: Коркинский МР	198	0	0	0	186	208	0	7 097
			Кыштымский ГО								
41	2	216	ГБУЗ "Городская больница им. А.П. Силаева г.Кыштым"	252	0	0	0	0	0	0	7 666
			Итого: Кыштымский ГО	252	0	0	0	0	0	0	7 666
			Магнитогорский ГО								
42	3	159	ГАУЗ "Городская больница № 1 им. Г.И. Дробышева г.Магнитогорск"	0	0	0	0	0	0	0	14 404
43	3	590	ГАУЗ "Городская больница № 2 г. Магнитогорск"	0	0	0	0	0	0	0	11 599
44	3	161	ГАУЗ "Городская больница № 3 г.Магнитогорск"	645	0	0	0	0	0	0	23 730
45	3	164	ГАУЗ "Детская городская больница г.Магнитогорск"	597	0	0	0	0	0	0	11 522
46	3	160	АНО "ЦКМСЧ"	0	668	0	0	0	0	0	9 781
47	2	165	ГАУЗ "Родильный дом № 1 г.Магнитогорск"	0	0	0	0	123	129	0	0
48	2	166	ГБУЗ "Родильный дом № 2 г. Магнитогорск"	0	0	0	0	254	267	0	0
49	2	167	ГБУЗ "Родильный дом № 3 г. Магнитогорск"	0	0	0	0	150	150	0	0
50	1	178	ГБУЗ "Детская городская поликлиника № 2 г.Магнитогорск"	645	0	0	0	0	0	0	5 948
51	1	184	ГБУЗ "Детская городская поликлиника № 1 г.Магнитогорск"	0	0	0	0	0	0	0	4 732
52	1	179	ГБУЗ "Детская городская поликлиника № 3 г.Магнитогорск"	0	0	0	0	0	0	0	2 028
53	1	182	ГБУЗ "Стоматологическая поликлиника № 2 г.Магнитогорск"	0	0	0	0	0	0	0	0
54	1	183	ГБУЗ "Стоматологическая поликлиника № 1 г.Магнитогорск"	0	0	0	0	0	0	0	0
55	1	180	ГБУЗ "Детская стоматологическая поликлиника г.Магнитогорск"	0	0	0	0	0	0	0	0
56	1	676	ГБУЗ "Станция скорой медицинской помощи г.Магнитогорск"	0	0	0	0	0	0	0	0
57	2	712	ООО "ДНК КЛИНИКА"	0	0	0	0	0	0	0	0
58	2	690	АО "Центр семейной медицины"	0	0	0	0	0	0	0	0
59		671	ООО Медицина плюс								
60		709	ООО ЛДЦ МИБС им.С.Березина								
61		727	ООО "Рикон"								
62		768	ООО "НовоМед"								
			Итого: Магнитогорский ГО	1 887	668	0	0	527	546	0	83 744
			Миасский ГО								

№ п/п	Уровень	Код МО	Наименование МО, территорий	Центры здоровья, кол-во посещений	Консультати вно-диагн. центры, кол-во посещений	Радиолог ПЭТ, кол-во посещений	Радиолог ОФЭКТ, кол-во посещений	акушер-гинеколог с проведением ультразвук. скрининга в 1 триместре беременности, кол-во посещений	акушер-гинеколог с проведением ультразвук. скрининга во 2 триместре беременности, кол-во посещений	акушер-гинеколог с проведением биохимич. скрининга, кол-во посещений	Средний мед. персонал (в т.ч. фельдшера ФАП и неотложной м.п.), кол-во посещений
1	2	3	4	21	22	23	24	25	26	27	28
63	1	186	ГБУЗ "ГБ № 1 г.Миасс"	0	0	0	0	0	0	0	7 131
64	3	187	ГБУЗ "Городская больница № 2 г.Миасс"	414	0	0	0	255	96	0	14 441
65	3	188	ГБУЗ "Городская больница № 3 г.Миасс"	0	0	0	0	0	0	0	1 660
66	2	452	ГБУЗ "Городская больница № 4 г.Миасс"	0	1 494	0	0	0	0	0	5 332
67	1	451	ГБУЗ "СП г.Миасс"	0	0	0	0	0	0	0	0
68	1	193	ГБУЗ "ССМП г.Миасс"	0	0	0	0	0	0	0	0
69	1	433	ФГБУЗ МСЧ № 92 ФМБА России	0	0	0	0	0	0	0	0
70		764	ООО "МРТ ПЛЮС"								
			Итого: Миасский ГО	414	1 494	0	0	255	96	0	28 564
			Озерский ГО								
71	2	453	ФГБУЗ КБ № 71 ФМБА России	0	0	0	0	0	0	0	4 010
			Итого: Озерский ГО	0	0	0	0	0	0	0	4 010
			Пластовский МР								
72	1	218	ГБУЗ "Городская больница г.Пласт"	0	0	0	0	0	0	0	2 245
			Итого: Пластовский МР	0	0	0	0	0	0	0	2 245
			Саткинский МР								
73	2	404	ГБУЗ "Районная больница г.Сатка"	0	0	0	0	111	116	0	17 650
74	1	530	ГБУЗ "ССМП г.Сатка"	0	0	0	0	0	0	0	0
			Итого: Саткинский МР	0	0	0	0	111	116	0	17 650
			Снежинский ГО								
75	2	444	ФГБУЗ ЦМСЧ № 15 ФМБА России	0	0	0	0	0	0	0	0
76	2	728	ООО "ЯМТ - Снежинск"	0	0	198	0	0	0	0	0
			Итого: Снежинский ГО	0	0	198	0	0	0	0	0
			Трехгорный ГО								
77	2	445	ФГБУЗ МСЧ № 72 ФМБА России	0	0	0	0	0	0	0	1 753
			Итого: Трехгорный ГО	0	0	0	0	0	0	0	1 753
			Троицкий ГО								
78	3	295	ГБУЗ "Областная больница г.Троицк"	0	0	0	0	111	120	0	21 093
			Итого: Троицкий ГО	0	0	0	0	111	120	0	21 093
			Усть-Катавский ГО								
79	1	403	ФГБУЗ МСЧ № 162 ФМБА России	0	0	0	0	0	0	0	2 992
			Итого: Усть-Катавский ГО	0	0	0	0	0	0	0	2 992
			Челябинский ГО								
80	2	315	ГБУЗ "Областная больница г.Челябинск"	516	0	0	0	0	0	0	4 857
81	1	647	ООО "Смайл"	0	0	0	0	0	0	0	0
			Итого: Челябинский ГО	516	0	0	0	0	0	0	4 857
			Челябинский ГО								
82	3	79	МАУЗ ОТКЗ ГКБ № 1	0	0	0	0	0	0	0	4 835
83	2	91	МБУЗ ГКБ № 2	1 191	0	0	0	0	0	0	3 407
84	3	456	ГБУЗ "ОКБ № 3"	0	5 732	0	0	249	267	0	7 311
85		92	ГБУЗ ОКБ № 4								
86	3	93	МБУЗ ГКБ № 5	0	0	0	0	306	348	0	2 101
87	3	85	МБУЗ ГКБ № 6	1 293	0	0	0	207	249	0	5 231
88	3	88	ФГБОУ ВО ЮУГМУ Минздрава России	0	0	0	0	0	0	0	0
89	3	94	МАУЗ ОЗП ГКБ № 8	0	0	0	0	258	249	0	5 915
90	3	95	МАУЗ ГКБ № 9	0	0	0	0	228	258	0	1 474
91	3	86	ГБУЗ "ОКБ № 2"	0	0	0	0	129	138	0	822
92	3	413	МАУЗ ГКБ №11	693	0	0	0	0	0	0	3 265
93	1	96	МБУЗ ГБ № 14	0	0	0	0	0	0	0	1 308
94	1	98	МБУЗ ГБ №16	0	0	0	0	0	0	0	861

№ п/п	Уровень	Код МО	Наименование МО, территорий	Центры здоровья, кол-во посещений	Консультативно-диагн. центры, кол-во посещений	Радиолог ПЭТ, кол-во посещений	Радиолог ОФЭКТ, кол-во посещений	акушер-гинеколог с проведением ультразвуку. скрининга в 1 триместре беременности, кол-во посещений	акушер-гинеколог с проведением ультразвуку. скрининга во 2 триместре беременности, кол-во посещений	акушер-гинеколог с проведением биохимич. скрининга, кол-во посещений	Средний мед. персонал (в т.ч. фельдшера ФАП и неотложной м.п.), кол-во посещений
1	2	3	4	21	22	23	24	25	26	27	28
95	3	440	НУЗ "Дорожная клиническая больница на ст.Челябинск ОАО "РЖД"	0	0	0	0	0	0	0	4 332
96	3	99	МАУЗ ДГКБ № 1	0	0	0	0	0	0	0	8 398
97	2	439	МБУЗ ДГКБ № 7	0	0	0	0	0	0	0	448
98	3	90	МБУЗ ДГКБ № 8	0	0	0	0	0	0	0	3 590
99	1	119	МБУЗ ГКП № 5	546	0	0	0	0	0	0	4 976
100		87	МБУЗ ГКП № 7								
101	1	122	МБУЗ "ГКП № 8"	0	0	0	0	0	0	0	5 941
102	1	417	МБУЗ "ДГКП № 1"	0	0	0	0	0	0	0	864
103	1	125	МБУЗ Детская городская поликлиника № 4	0	0	0	0	0	0	0	3 110
104	1	415	МБУЗ ДГП № 6	0	0	0	0	0	0	0	0
105	1	127	МБУЗ ДГКП № 8	786	0	0	0	0	0	0	5 679
106	2	102	МБУЗ "ДГКП № 9"	0	6 948	0	0	0	0	0	182
107	1	130	МБУЗ СП № 1	0	0	0	0	0	0	0	0
108	1	132	ООО "Стоматологическая поликлиника № 3"	0	0	0	0	0	0	0	0
109	1	401	ООО "СП № 4"	0	0	0	0	0	0	0	0
110	1	133	МБУЗ СП №6	0	0	0	0	0	0	0	0
111	1	529	НУЗ "Дорожная стоматологическая поликлиника на ст. Челябинск ОАО "РЖД"	0	0	0	0	0	0	0	0
112	1	672	МБУЗ ССМП	0	0	0	0	0	0	0	0
113	1	546	ФКУЗ "МСЧ МВД России по Челябинской области"	0	0	0	0	0	0	0	0
114	2	678	ФГБУН УНПЦ РМ ФМБА России	0	0	0	0	0	0	0	0
115	2	635	ООО МЦ "Лотос"	0	0	0	0	0	0	0	0
116	1	634	ООО "Неврологическая клиника доктора Бубновой И.Д"	0	0	0	0	0	0	0	0
117	3	668	ООО МК "ЭФ ЭМ СИ"	0	0	0	0	0	0	0	0
118	2	679	МАУЗ "Центр ВРТ"	0	0	0	0	0	0	0	0
119	2	691	ООО "ЦЕНТР ДИАЛИЗА"	0	0	0	0	0	0	0	0
120	1	641	ЗАО "ВИСВИ"	0	0	0	0	0	0	0	0
121	2	721	ООО "ЦПС"	0	0	0	0	0	0	0	0
122		677	ООО "МРТ-Эксперт Челябинск"								
123		410	МБУЗ Диагностический центр								
124	2	730	ГАУЗ "Областной центр восстановительной медицины и реабилитации "Огонек"	0	0	0	0	0	0	0	0
125	3	733	ООО МЦ "МЕДЕОР"	0	0	0	0	0	0	0	0
126	2	736	ООО "ЦАД 74"	0	0	0	0	0	0	0	0
127	1	737	ГБУЗ "МЦИМ"	0	0	0	0	0	0	0	0
128	2	749	ГБУЗ "Центр медицинской реабилитации "Вдохновение"	0	0	0	0	0	0	0	0
129	1	698	МБОУ "Лицей № 11 г.Челябинска"	0	0	0	0	0	0	0	0
130	1	738	ООО "ЕВРОДЕНТ"	0	0	0	0	0	0	0	0
131	3	689	ООО "Канон"	0	0	0	0	0	0	0	0
132	2	747	ООО "ЦАГ № 1"	0	0	0	0	0	0	0	0
133	2	756	ООО "Эксперт"	0	0	0	0	0	0	0	0
134		658	ООО ЛДЦ МИБС-Челябинск								
135	1	752	ООО "Фортуна"	0	0	0	0	0	0	0	0
136	1	771	ООО "Полимедика Челябинск"	0	0	0	0	0	0	0	16
137	1	760	ООО ЛПМО "Золотое сечение"	0	0	0	0	0	0	0	0
138	1	765	ООО "ВЭХ ОМС"	0	0	0	0	0	0	0	0
139	1	707	ООО МО "Оптик-Центр"	0	0	0	0	0	0	0	0
140	1	762	ООО "Лакшми"	0	0	0	0	0	0	0	0
141	1	766	ООО "ПолиКлиника"	0	0	0	0	0	0	0	0

№ п/п	Уровень	Код МО	Наименование МО, территории	Центры здоровья, кол-во посещений	Консультативно-диагн. центры, кол-во посещений	Радиолог ПЭТ, кол-во посещений	Радиолог ОФЭКТ, кол-во посещений	акушер-гинеколог с проведением ультразвук. скрининга в 1 триместре беременности, кол-во посещений	акушер-гинеколог с проведением ультразвук. скрининга во 2 триместре беременности, кол-во посещений	акушер-гинеколог с проведением биохимич. скрининга, кол-во посещений	Средний мед. персонал (в т.ч. фельдшера ФАП и неотложной м.п.), кол-во посещений
1	2	3	4	21	22	23	24	25	26	27	28
142	1	769	ООО "ТИМЕНЕЙ"	0	0	0	0	0	0	0	0
			Итого: Челябинский ГО	4 509	12 680	0	0	1 377	1 509	0	74 066
			Южноуральский ГО								
143	2	222	ГБУЗ "Городская больница г.Южноуральск"	322	0	0	0	0	0	0	8 186
			Итого: Южноуральский ГО	322	0	0	0	0	0	0	8 186
			Итого: ГОРОДА	9 437	14 842	198	0	2 959	3 036	0	374 257
			РАЙОНЫ								
			Агаповский МР								
144	1	224	МУЗ Агаповская ЦРБ администрации Агаповского муниципального района	0	0	0	0	0	0	0	7 689
			Итого: Агаповский МР	0	0	0	0	0	0	0	7 689
			Аргаяшский МР								
145	1	234	ГБУЗ "Районная больница с.Аргаяш"	0	0	0	0	0	0	0	5 839
			Итого: Аргаяшский МР	0	0	0	0	0	0	0	5 839
			Брединский МР								
146	1	248	ГБУЗ "Районная больница п.Бреды"	0	0	0	0	0	0	0	4 839
			Итого: Брединский МР	0	0	0	0	0	0	0	4 839
			Варненский МР								
147	2	324	ГБУЗ "Районная больница с.Варна"	138	0	0	0	60	71	0	3 944
			Итого: Варненский МР	138	0	0	0	60	71	0	3 944
			Верхнеуральский МР								
148	1	257	ГБУЗ "Районная больница г.Верхнеуральск"	0	0	0	0	0	0	0	9 469
149	1	734	ООО "Санаторий "Карагайский бор"	0	0	0	0	0	0	0	0
			Итого: Верхнеуральский МР	0	0	0	0	0	0	0	9 469
			Еткульский МР								
150	1	329	ГБУЗ "Районная больница с.Еткуль"	0	0	0	0	0	0	0	4 010
			Итого: Еткульский МР	0	0	0	0	0	0	0	4 010
			Каслинский МР								
151	1	274	ГБУЗ "Районная больница г.Касли"	0	0	0	0	0	0	0	5 295
152		696	ООО "Эм Эр Ай Клиник"								
			Итого: Каслинский МР	0	0	0	0	0	0	0	5 295
			Кизильский МР								
153	1	334	ГБУЗ "Районная больница с.Кизильское"	0	0	0	0	0	0	0	3 447
			Итого: Кизильский МР	0	0	0	0	0	0	0	3 447
			Красноармейский МР								
154	1	344	МУ "Красноармейская ЦРБ"	0	0	0	0	0	0	0	5 526
			Итого: Красноармейский МР	0	0	0	0	0	0	0	5 526
			Кунашакский МР								
155	1	354	ГБУЗ "Районная больница с.Кунашак"	0	0	0	0	0	0	0	4 237
			Итого: Кунашакский МР	0	0	0	0	0	0	0	4 237
			Кусинский МР								
156	1	282	ГБУЗ "Районная больница г.Куса"	0	0	0	0	0	0	0	4 360
157		280	ГБУЗ Магнитская ГБ								
			Итого: Кусинский МР	0	0	0	0	0	0	0	4 360
			Нагайбакский МР								
158	1	363	ГБУЗ "Районная больница с.Фершампенуаз"	0	0	0	0	0	0	0	2 985
			Итого: Нагайбакский МР	0	0	0	0	0	0	0	2 985
			Нязепетровский МР								
159	1	286	ГБУЗ "Районная больница г.Нязепетровск"	0	0	0	0	0	0	0	3 208
			Итого: Нязепетровский МР	0	0	0	0	0	0	0	3 208
			Октябрьский МР								

№ п/п	Уровень	Код МО	Наименование МО, территорий	Центры здоровья, кол-во посещений	Консультати вно-диагн. центры, кол-во посещений	Радиолог ПЭТ, кол-во посещений	Радиолог ОФЭКТ, кол-во посещений	акушер-гинеколог с проведением ультразвуку. скрининга в 1 триместре беременности, кол-во посещений	акушер-гинеколог с проведением ультразвуку. скрининга во 2 триместре беременности, кол-во посещений	акушер-гинеколог с проведением биохимич. скрининга, кол-во посещений	Средний мед. персонал (в т.ч. фельдшера ФАП и неотложной м.п.), кол-во посещений
1	2	3	4	21	22	23	24	25	26	27	28
160	1	372	МУЗ "Октябрьская ЦРБ"	0	0	0	0	0	0	0	4 748
			Итого: Октябрьский МР	0	0	0	0	0	0	0	4 748
			Сосновский МР								
161	1	378	МБУЗ Сосновская ЦРБ	0	0	0	0	0	0	0	2 906
162	1	640	ООО Стоматологическая клиника "Нео-Дент"	0	0	0	0	0	0	0	0
			Итого: Сосновский МР	0	0	0	0	0	0	0	2 906
			Увельский МР								
163	1	306	ГБУЗ "Районная больница п.Увельский"	0	0	0	0	0	0	0	2 397
164	1	767	ОАО "Санаторий Урал"	0	0	0	0	0	0	0	0
			Итого: Увельский МР	0	0	0	0	0	0	0	2 397
			Уйский МР								
165	1	391	ГБУЗ "Районная больница с.Уйское"	0	0	0	0	0	0	0	5 123
			Итого: Уйский МР	0	0	0	0	0	0	0	5 123
			Чебаркульский МР								
166		318	ГБУЗ УБ с.Травники								
167		317	ГБУЗ УБ с.Кундравы								
168		320	ГБУЗ УБ п.Тимирязевский								
169		319	ГБУЗ УБ с.Варламово								
170		316	ГБУЗ УБ с.Филимоново								
171		471	ООО "Курорт "Кисегач"								
			Итого: Чебаркульский МР	0	0	0	0	0	0	0	0
			Чесменский МР								
172	1	397	ГБУЗ "Районная больница с.Чесма"	0	0	0	0	0	0	0	3 197
			Итого: Чесменский МР	0	0	0	0	0	0	0	3 197
			Итого: РАЙОНЫ	138	0	0	0	60	71	0	83 219
			Областные МУ								
173	3	62	ГБУЗ "ЧОКБ"	0	0	0	0	0	0	0	0
174	3	55	ГБУЗ ЧОДКБ	447	0	0	0	0	0	0	0
175	3	66	ГБУЗ "ЧОКЦО и ЯМ"	0	0	328	250	0	0	0	0
176	3	70	ГБУЗ "ЧОККВД"	0	0	0	0	0	0	0	0
177	2	63	ГБУЗ "ЧОКТГВВ"	0	5 457	0	0	0	0	0	0
178	2	65	ГБУЗ "ОСП"	0	0	0	0	0	0	0	0
179	2	468	ГБУЗ "ЧОЦР"	0	0	0	0	0	0	0	0
180	3	58	ГБУЗ "ОПЦ"	0	0	0	0	249	366	2 680	0
181	2	76	ГБУЗ "ЧОКД"	369	0	0	0	0	0	0	0
182	3	639	ФГБУ "ФЦССХ" Минздрава России (г.Челябинск)	0	0	0	0	0	0	0	0
183		436	ГБУЗ Челябинское областное патологоанатомическое бюро								
184		75	ГБУЗ ЧелОблЦентр мед профилактики								
			Итого: ОБЛАСТЬ	816	5 457	328	250	249	366	2 680	0
			ГУЗ								
185	2	89	ГБУЗ "ОКВД № 3"	0	0	0	0	0	0	0	0
186	2	172	ГБУЗ "ОКВД № 4"	0	0	0	0	0	0	0	0
187	3	171	ГБУЗ "ООД № 2"	0	0	112	148	0	0	0	0
188	2	155	ГБУЗ "ООД № 3"	0	0	0	0	0	0	0	0
			Итого: ГУЗ	0	0	112	148	0	0	0	0
			ИТОГО по Чел. обл.	10 391	20 299	638	398	3 268	3 473	2 680	457 476
			МУ за пределами области								
189		746	ООО МД Проект 2010 г.Уфа								
190	3	732	ООО "УКЛРЦ"	0	0	0	0	0	0	0	0
191		763	ООО "Дистанционная медицина" г. Москва								

№ п/п	Уровень	Код МО	Наименование МО, территорий	Центры здоровья, кол-во посещений	Консультати вно-диагн. центры, кол-во посещений	Радиолог ПЭТ, кол-во посещений	Радиолог ОФЭКТ, кол-во посещений	акушер-гинеколог с проведением ультразвук. скрининга в 1 триместре беременности, кол-во посещений	акушер-гинеколог с проведением ультразвук. скрининга во 2 триместре беременности, кол-во посещений	акушер-гинеколог с проведением биохимич. скрининга, кол-во посещений	Средний мед. персонал (в т.ч. фельдшера ФАП и неотложной м.п.), кол-во посещений
1	2	3	4	21	22	23	24	25	26	27	28
192		694	ФГБНУ Томский НИМЦ								
193		770	ФГКУ "СКК "Приволжский" Мин.Обор. РФ								
			Итого по МУ за пределами ЧО	0	0	0	0	0	0	0	0
			ИТОГО по ТП ОМС Челябинской обл.	10 391	20 299	638	398	3 268	3 473	2 680	457 476

АСТРА-МЕТАЛЛ
3-ий квартал 2018

№ п/п	Уровень	Код МО	Наименование МО, территорий	Всего по диспансеризации		в т.ч.								Всего по проф.осмотрам		в т.ч.			
						Диспансеризация взрослого населения		Диспансеризация студентов очной формы обучения		Диспансеризация участников ВОВ и приравненных к ним лиц		Диспансеризация детей-сирот				Профилактические осмотры взрослого населения		Медицинские осмотры несовершеннолетних (профилактические, периодические, предварительные)	
				Кол-во посещений (гр.7+гр.9+гр.11+гр.13)	Кол-во случаев (гр.8+гр.10+гр.12+гр.14)	Кол-во посещений	Кол-во случаев	Кол-во посещений	Кол-во случаев	Кол-во посещений	Кол-во случаев	Кол-во посещений	Кол-во случаев	Кол-во посещений	Кол-во случаев	Кол-во посещений	Кол-во случаев	Кол-во посещений	Кол-во случаев
1	2	3	4	5	6	7	8	9	10	11	12	13	14	15	16	17	18	19	20
28	2	148	ГБУЗ "ГБ № 1 г.Копейск"	3 025	2 324	2 956	2 288	11	9	58	27	0	0	618	618	618	618	0	0
29	1	150	ГБУЗ "Городская больница № 3 г.Копейск"	976	723	931	717	0	0	0	0	45	6	2 096	666	189	189	1 907	477
30	1	157	ГБУЗ "ГДП № 1 г.Копейск"	511	63	0	0	0	0	0	0	511	63	10 942	2 737	0	0	10 942	2 737
31	1	158	ГБУЗ "Стоматологическая поликлиника г. Копейск"	0	0	0	0	0	0	0	0	0	0	0	0	0	0	0	0
32	1	420	ГБУЗ "ВФД г.Копейск"	0	0	0	0	0	0	0	0	0	0	0	0	0	0	0	0
33	1	491	ГБУЗ "ССМП г.Копейск"	0	0	0	0	0	0	0	0	0	0	0	0	0	0	0	0
			Итого: Копейский ГО	4 512	3 110	3 887	3 005	11	9	58	27	556	69	13 656	4 021	807	807	12 849	3 214
			Коркинский МР																
34	2	210	ГБУЗ "Городская больница № 1 г. Коркино"	1 069	831	1 012	789	0	0	57	42	0	0	221	219	221	219	0	0
35	1	211	ГБУЗ "Городская больница № 2 г. Коркино"	305	235	305	235	0	0	0	0	0	0	996	294	66	63	930	231
36	1	212	ГБУЗ "Городская больница № 3 г. Коркино"	286	219	286	219	0	0	0	0	0	0	1 004	295	60	58	944	237
37	1	213	ГБУЗ "Городская детская больница г. Коркино"	246	30	0	0	0	0	0	0	246	30	3 484	870	0	0	3 484	870
38	1	675	ГБУЗ "Станция скорой медицинской помощи г.Коркино"	0	0	0	0	0	0	0	0	0	0	0	0	0	0	0	0
39	1	633	ООО "НоваАрт"	0	0	0	0	0	0	0	0	0	0	0	0	0	0	0	0
40	1	740	ООО "НоваАРТ"	0	0	0	0	0	0	0	0	0	0	0	0	0	0	0	0
			Итого: Коркинский МР	1 906	1 315	1 603	1 243	0	0	57	42	246	30	5 705	1 678	347	340	5 358	1 338
			Кыштымский ГО																
41	2	216	ГБУЗ "Городская больница им. А.П. Силаева г.Кыштым"	1 156	888	1 140	872	0	0	16	16	0	0	3 564	1 071	237	237	3 327	834
			Итого: Кыштымский ГО	1 156	888	1 140	872	0	0	16	16	0	0	3 564	1 071	237	237	3 327	834
			Магнитогорский ГО																
42	3	159	ГАУЗ "Городская больница № 1 им. Г.																

[illegible]

№ п/п	Уровень	Код МО	Наименование МО, территорий	Всего по диспансеризации		в т.ч.								Всего по проф.осмотрам		в т.ч.			
						Диспансеризация взрослого населения		Диспансеризация студентов очной формы обучения		Диспансеризация участников ВОВ и приравненных к ним лиц		Диспансеризация детей-сирот				Профилактические осмотры взрослого населения		Медицинские осмотры несовершеннолетних (профилактические, периодические, предварительные)	
				Кол-во посещений (гр.7+гр.9+гр.11+ гр.13)	Кол-во случаев (гр.8+гр.10+гр.12+ гр.14)	Кол-во посещений	Кол-во случаев	Кол-во посещений	Кол-во случаев	Кол-во посещений	Кол-во случаев	Кол-во посещений	Кол-во случаев	Кол-во посещений	Кол-во случаев	Кол-во посещений	Кол-во случаев	Кол-во посещений	Кол-во случаев
1	2	3	4	5	6	7	8	9	10	11	12	13	14	15	16	17	18	19	20
142	1	769	ООО "ТИМЕНЕЙ"	0	0	0	0	0	0	0	0	0	0	0	0	0	0	0	0
			Итого: Челябинский ГО	38 394	27 808	34 832	26 741	844	708	26	32	2 692	327	105 054	33 692	9 576	9 582	95 478	24 110
			Южноуральский ГО																
143	2	222	ГБУЗ "Городская больница г.Южноуральск"	1 003	773	974	758	0	0	29	15	0	0	3 242	965	207	206	3 035	759
			Итого: Южноуральский ГО	1 003	773	974	758	0	0	29	15	0	0	3 242	965	207	206	3 035	759
			Итого: ГОРОДА	90 071	64 494	80 453	62 085	1 341	1 174	412	276	7 865	959	252 099	77 821	19 133	19 176	232 966	58 645
			РАЙОНЫ																
			Агаповский МР																
144	1	224	МУЗ Агаповская ЦРБ администрации Агаповского муниципального района	942	667	849	649	0	0	6	6	87	12	2 480	750	176	174	2 304	576
			Итого: Агаповский МР	942	667	849	649	0	0	6	6	87	12	2 480	750	176	174	2 304	576
			Аргаяшский МР																
145	1	234	ГБУЗ "Районная больница с.Аргаяш"	1 077	834	1 056	813	0	0	21	21	0	0	3 821	1 122	222	222	3 599	900
			Итого: Аргаяшский МР	1 077	834	1 056	813	0	0	21	21	0	0	3 821	1 122	222	222	3 599	900
			Брединский МР																
146	1	248	ГБУЗ "Районная больница п.Бреды"	743	506	636	490	0	0	7	4	100	12	1 849	561	132	132	1 717	429
			Итого: Брединский МР	743	506	636	490	0	0	7	4	100	12	1 849	561	132	132	1 717	429
			Варненский МР																
147	2	324	ГБУЗ "Районная больница с.Варна"	770	543	671	525	0	0	3	6	96	12	2 296	680	141	141	2 155	539
			Итого: Варненский МР	770	543	671	525	0	0	3	6	96	12	2 296	680	141	141	2 155	539
			Верхнеуральский МР																
148	1	257	ГБУЗ "Районная больница г.Верхнеуральск"	1 043	733	927	717	0	0	0	0	116	16	2 309	778	192	192	2 117	586
149	1	734	ООО "Санаторий "Карагайский бор"	0	0	0	0	0	0	0	0	0	0	0	0	0	0	0	0
			Итого: Верхнеуральский МР	1 043	733	927	717	0	0	0	0	116	16	2 309	778	192	192	2 117	586
			Еткульский МР																
150	1	329	ГБУЗ "Районная больница с.Еткуль"	681	525	655	510	0	3	26	12	0							

№ п/п	Уровень	Код МО	Наименование МО, территорий	Всего по диспансеризации		в т.ч.								Всего по проф.осмотрам		в т.ч.			
						Диспансеризация взрослого населения		Диспансеризация студентов очной формы обучения		Диспансеризация участников ВОВ и приравненных к ним лиц		Диспансеризация детей-сирот				Профилактические осмотры взрослого населения		Медицинские осмотры несовершеннолетних (профилактические, периодические, предварительные)	
						Кол-во посещений (гр.7+гр.9+ гр.11+ гр.13)	Кол-во случаев (гр.8+гр.10+ гр.12+ гр.14)	Кол-во посещений	Кол-во случаев	Кол-во посещений	Кол-во случаев	Кол-во посещений	Кол-во случаев	Кол-во посещений (гр.17+гр.19)	Кол-во случаев (гр.18+гр.20)	Кол-во посещений	Кол-во случаев	Кол-во посещений	Кол-во случаев
1	2	3	4	5	6	7	8	9	10	11	12	13	14	15	16	17	18	19	20
160	1	372	МУЗ "Октябрьская ЦРБ"	546	422	546	422	0	0	0	0	0	0	1 290	408	114	114	1 176	294
			Итого: Октябрьский МР	546	422	546	422	0	0	0	0	0	0	1 290	408	114	114	1 176	294
			Сосновский МР																
161	1	378	МБУЗ Сосновская ЦРБ	1 781	1 257	1 532	1 206	51	18	25	12	173	21	6 059	1 758	324	324	5 735	1 434
162	1	640	ООО Стоматологическая клиника "Нео-Дент"	0	0	0	0	0	0	0	0	0	0	0	0	0	0	0	0
			Итого: Сосновский МР	1 781	1 257	1 532	1 206	51	18	25	12	173	21	6 059	1 758	324	324	5 735	1 434
			Увельский МР																
163	1	306	ГБУЗ "Районная больница п.Увельский"	903	639	784	608	0	0	30	19	89	12	2 236	813	167	168	2 069	645
164	1	767	ОАО "Санаторий Урал"	0	0	0	0	0	0	0	0	0	0	0	0	0	0	0	0
			Итого: Увельский МР	903	639	784	608	0	0	30	19	89	12	2 236	813	167	168	2 069	645
			Уйский МР																
165	1	391	ГБУЗ "Районная больница с.Уйское"	747	473	563	446	0	0	19	6	165	21	1 678	508	123	120	1 555	388
			Итого: Уйский МР	747	473	563	446	0	0	19	6	165	21	1 678	508	123	120	1 555	388
			Чебаркульский МР																
166		318	ГБУЗ УБ с.Травники	0	0									0	0				
167		317	ГБУЗ УБ с.Кундравы	0	0									0	0				
168		320	ГБУЗ УБ п.Тимирязевский	0	0									0	0				
169		319	ГБУЗ УБ с.Варламово	0	0									0	0				
170		316	ГБУЗ УБ с.Филимоново	0	0									0	0				
171		471	ООО "Курорт "Кисегач"	0	0									0	0				
			Итого: Чебаркульский МР	0	0	0	0	0	0	0	0	0	0	0	0	0	0	0	0
			Чесменский МР																
172	1	397	ГБУЗ "Районная больница с.Чесма"	571	371	466	359	0	0	0	0	105	12	1 527	453	96	96	1 431	357
			Итого: Чесменский МР	571	371	466	359	0	0	0	0	105	12	1 527	453	96	96	1 431	357
			Итого: РАЙОНЫ	14 885	10 846	13 527	10 486	94	60	246	171	1 018	129	41 713	12 758	2 856	2 860	38 857	9 898
			Областные МУ																
173	3	62	ГБУЗ "ЧОКБ"	0	0	0	0	0	0	0	0	0	0	0	0	0	0	0	0
174	3	55	ГБУЗ ЧОДКБ	3 350	408	0	0	0	0	0	0	3 350	408	6 268	1 566	0	0	6 268	1 566
175	3	66	ГБУЗ "ЧОКЦО и ЯМ"	0	0	0	0	0	0	0	0	0	0	0	0	0	0	0	0
176	3	70	ГБУЗ "ЧОККВД"	0	0	0	0	0	0	0	0	0	0	0	0	0	0	0	0
177	2	63	ГБУЗ "ЧОКГТВВ"	0	0	0	0	0	0	0	0	0	0	0	0	0	0	0	0
178	2	65	ГБУЗ "ОСП"	0	0	0	0	0	0	0	0	0	0	0	0	0	0	0	0
179	2	468	ГБУЗ "ЧОЦР"	0	0	0	0	0	0	0	0	0	0	0	0	0	0	0	0
180	3	58	ГБУЗ "ОПЦ"	0	0	0	0	0	0	0	0	0	0	0	0	0	0	0	0
181	2	76	ГБУЗ "ЧОКД"	0	0	0	0	0	0	0	0	0	0	0	0	0	0	0	0
182	3	639	ФГБУ "ФЦССХ" Минздрава России (г.Челябинск)	0	0	0	0	0	0	0	0	0	0	0	0	0	0	0	0
183		436	ГБУЗ Челябинское областное патологоанатомическое бюро	0	0									0	0				
184		75	ГБУЗ ЧелОблЦентр мед профилактики	0	0									0	0				
			Итого: ОБЛАСТЬ	3 350	408	0	0	0	0	0	0	3 350	408	6 268	1 566	0	0	6 268	1 566
			ГУЗ																
185	2	89	ГБУЗ "ОКВД № 3"	0	0	0	0	0	0	0	0	0	0	0	0	0	0	0	0
186	2	172	ГБУЗ "ОКВД № 4"	0	0	0	0	0	0	0	0	0	0	0	0	0	0	0	0
187	3	171	ГБУЗ "ООД № 2"	0	0	0	0	0	0	0	0	0	0	0	0	0	0	0	0
188	2	155	ГБУЗ "ООД № 3"	0	0	0	0	0	0	0	0	0	0	0	0	0	0	0	0
			Итого: ГУЗ	0	0	0	0	0	0	0	0	0	0	0	0	0	0	0	0
			ИТОГО по Чел. обл.	108 306	75 748	93 980	72 571	1 435	1 234	658	447	12 233	1 496	300 080	92 145	21 989	22 036	278 091	70 109
			МУ за пределами области																
189		746	ООО МД Проект 2010 г.Уфа	0	0									0	0				
190	3	732	ООО "УКЛРЦ"	0	0	0	0	0	0	0	0	0	0	0	0	0	0	0	0
191		763	ООО "Дистанционная медицина" г. Москва	0	0									0	0				

№ п/п	Уровень	Код МО	Наименование МО, территорий	Всего по диспансеризации		в т.ч.								Всего по проф.осмотрам		в т.ч.			
						Диспансеризация взрослого населения		Диспансеризация студентов очной формы обучения		Диспансеризация участников ВОВ и приравненных к ним лиц		Диспансеризация детей- сирот				Профилактические осмотры взрослого населения		Медицинские осмотры несовершеннолетних (профилак- е, периодические, предварительные)	
				Кол-во посещений (гр.7+гр.9+ гр.11+ гр.13)	Кол-во случаев (гр.8+гр.10+ гр.12+ гр.14)	Кол-во посещений	Кол-во случаев	Кол-во посещений	Кол-во случаев	Кол-во посещений	Кол-во случаев	Кол-во посещений	Кол-во случаев	Кол-во посещений (гр.17+гр.19)	Кол-во случаев (гр.18+гр.20)	Кол-во посещений	Кол-во случаев	Кол-во посещений	Кол-во случаев
1	2	3	4	5	6	7	8	9	10	11	12	13	14	15	16	17	18	19	20
192		694	ФГБНУ Томский НИМЦ	0	0									0	0				
193		770	ФГКУ "СКК "Приволжский" Мин.Обор. РФ	0	0									0	0				
			Итого по МУ за пределами ЧО	0	0	0	0	0	0	0	0	0	0	0	0	0	0	0	0
			ИТОГО по ТП ОМС Челябинской обл.	108 306	75 748	93 980	72 571	1 435	1 234	658	447	12 233	1 496	300 080	92 145	21 989	22 036	278 091	70 109

Распределение объемов предоста

№ п/п	Уровень	Код МО	Наименование МО, территорий	Центры здоровья, кол-во посещений	Консультативно-диагн. центры, кол-во посещений	Радиолог ПЭТ, кол-во посещений	Радиолог ОФЭКТ, кол-во посещений	акушер-гинеколог с проведением ультразвук. скрининга в 1 триместре беременности, кол-во посещений	акушер-гинеколог с проведением ультразвук. скрининга во 2 триместре беременности, кол-во посещений	акушер-гинеколог с проведением биохимич. скрининга, кол-во посещений	Средний мед. персонал (в т.ч. фельдшера ФАП и неотложной м.п.), кол-во посещений
1	2	3	4	21	22	23	24	25	26	27	28
			ГОРОДА								
			Ашинский МР								
1	2	242	ГБУЗ "Городская больница № 1 г.Аша"	0	0	0	0	36	48	0	3 056
2	1	241	ГБУЗ "Городская больница №2 г.Аша"	0	0	0	0	0	0	0	1 591
3	1	244	ГБУЗ "Городская больница г.Сим"	0	0	0	0	0	0	0	4 448
4	1	243	ГБУЗ "Городская больница г.Миньяр"	0	0	0	0	0	0	0	2 683
5	1	537	ГБУЗ "Кропачевская городская больница"	0	0	0	0	0	0	0	904
6	1	408	ПАО "Ашинский метзавод"	0	0	0	0	0	0	0	0
			Итого: Ашинский МР	0	0	0	0	36	48	0	12 682
			Верхнеуфалейский ГО								
7	1	198	ГБУЗ "Городская больница г. Верхний Уфалей"	120	0	0	0	78	90	0	8 670
8	1	203	ГБУЗ "Стоматологическая поликлиника г.Верхний Уфалей"	0	0	0	0	0	0	0	0
			Итого: Верхнеуфалейский ГО	120	0	0	0	78	90	0	8 670
			Еманжелинский МР								
9	2	205	ГБУЗ "Городская больница № 1 г.Еманжелинск"	0	0	0	0	0	0	0	8 332
			Итого: Еманжелинский МР	0	0	0	0	0	0	0	8 332
			Златоустовский ГО								
10	1	134	ГБУЗ "ГБ № 1 г.Златоуст"	0	0	0	0	0	0	0	8 146
11	1	135	ГБУЗ "ГБ" № 2 г.Златоуст"	0	0	0	0	0	0	0	5 979
12	2	136	ГБУЗ "ГБ № 3 г.Златоуст"	0	0	0	0	0	0	0	8 517
13	2	455	ГБУЗ "Городская больница № 4 г.Златоуст"	0	0	0	0	0	0	0	2 662
14		139	ГБУЗ ГДБ №1 г.Златоуст								
15	2	140	ГБУЗ "ГДБ г.Златоуст"	0	0	0	0	0	0	0	14 117
16		147	ГБУЗ ГДП г.Златоуст								
17	2	142	ГБУЗ "Родильный дом г.Златоуст"	0	0	0	0	144	159	0	1 007
18	1	552	ГБУЗ "ВФД г.Златоуст"	624	0	0	0	0	0	0	0
19	1	674	ГБУЗ "ССМП г.Златоуст"	0	0	0	0	0	0	0	0
20	1	438	НУЗ "Отделенческая больница ст.Златоуст ОАО "РЖД"	0	0	0	0	0	0	0	2 598
21		719	ООО Центр семейной медицины "Созвездие"								
22		761	ООО "Здоровье"								
			Итого: Златоустовский ГО	624	0	0	0	144	159	0	43 026
			Карабашский ГО								
23	1	209	ГБУЗ "Городская больница г.Карабаш"	0	0	0	0	0	0	0	3 465
			Итого: Карабашский ГО	0	0	0	0	0	0	0	3 465
			Карталинский МР								
24	2	264	Карталинская горбольница	0	0	0	0	0	0	0	7 586
25	1	441	НУЗ "Узловая больница ст. Карталы ОАО "РЖД"	0	0	0	0	0	0	0	2 318
			Итого: Карталинский МР	0	0	0	0	0	0	0	9 904
			Локомотивный ГО								
26	1	447	ГБУЗ "Областная больница"поселка Локомотивный	0	0	0	0	0	0	0	147
			Итого: Локомотивный ГО	0	0	0	0	0	0	0	147
			Катав-Ивановский МР								
27	1	278	ГБУЗ "Районная больница г. Катав-Ивановск"	0	0	0	0	0	0	0	6 922
			Итого: Катав-Ивановский МР	0	0	0	0	0	0	0	6 922
			Копейский ГО								

№ п/п	Уровень	Код МО	Наименование МО, территорий	Центры здоровья, кол-во посещений	Консультати вно-диагн. центры, кол-во посещений	Радиолог ПЭТ, кол-во посещений	Радиолог ОФЭКТ, кол-во посещений	акушер-гинеколог с проведением ультразвуку. скрининга в 1 триместре беременности, кол-во посещений	акушер-гинеколог с проведением ультразвуку. скрининга во 2 триместре беременности, кол-во посещений	акушер-гинеколог с проведением биохимич. скрининга, кол-во посещений	Средний мед. персонал (в т.ч. фельдшера ФАП и неотложной м.п.), кол-во посещений
1	2	3	4	21	22	23	24	25	26	27	28
28	2	148	ГБУЗ "ГБ № 1 г.Копейск"	0	0	0	0	132	144	0	8 329
29	1	150	ГБУЗ "Городская больница № 3 г.Копейск"	0	0	0	0	0	0	0	3 094
30	1	157	ГБУЗ "ГДП № 1 г.Копейск"	0	0	0	0	0	0	0	5 794
31	1	158	ГБУЗ "Стоматологическая поликлиника г. Копейск"	0	0	0	0	0	0	0	0
32	1	420	ГБУЗ "ВФД г.Копейск"	596	0	0	0	0	0	0	0
33	1	491	ГБУЗ "ССМП г.Копейск"	0	0	0	0	0	0	0	0
			Итого: Копейский ГО	596	0	0	0	132	144	0	17 217
			Коркинский МР								
34	2	210	ГБУЗ "Городская больница № 1 г. Коркино"	198	0	0	0	186	207	0	5 672
35	1	211	ГБУЗ "Городская больница № 2 г. Коркино"	0	0	0	0	0	0	0	728
36	1	212	ГБУЗ "Городская больница № 3 г. Коркино"	0	0	0	0	0	0	0	90
37	1	213	ГБУЗ "Городская детская больница г. Коркино"	0	0	0	0	0	0	0	594
38	1	675	ГБУЗ "Станция скорой медицинской помощи г.Коркино"	0	0	0	0	0	0	0	0
39	1	633	ООО "НоваАрт"	0	0	0	0	0	0	0	0
40	1	740	ООО "НоваАРТ"	0	0	0	0	0	0	0	0
			Итого: Коркинский МР	198	0	0	0	186	207	0	7 084
			Кыштымский ГО								
41	2	216	ГБУЗ "Городская больница им. А.П. Силаева г.Кыштым"	252	0	0	0	0	0	0	7 675
			Итого: Кыштымский ГО	252	0	0	0	0	0	0	7 675
			Магнитогорский ГО								
42	3	159	ГАУЗ "Городская больница № 1 им. Г.И. Дробышева г.Магнитогорск"	0	0	0	0	0	0	0	14 404
43	3	590	ГАУЗ "Городская больница № 2 г. Магнитогорск"	0	0	0	0	0	0	0	11 593
44	3	161	ГАУЗ "Городская больница № 3 г.Магнитогорск"	646	0	0	0	0	0	0	23 727
45	3	164	ГАУЗ "Детская городская больница г.Магнитогорск"	596	0	0	0	0	0	0	11 525
46	3	160	АНО "ЦКМСЧ"	0	658	0	0	0	0	0	9 787
47	2	165	ГАУЗ "Родильный дом № 1 г.Магнитогорск"	0	0	0	0	123	129	0	0
48	2	166	ГБУЗ "Родильный дом № 2 г. Магнитогорск"	0	0	0	0	252	267	0	0
49	2	167	ГБУЗ "Родильный дом № 3 г. Магнитогорск"	0	0	0	0	150	150	0	0
50	1	178	ГБУЗ "Детская городская поликлиника № 2 г.Магнитогорск"	645	0	0	0	0	0	0	5 949
51	1	184	ГБУЗ "Детская городская поликлиника № 1 г.Магнитогорск"	0	0	0	0	0	0	0	4 740
52	1	179	ГБУЗ "Детская городская поликлиника № 3 г.Магнитогорск"	0	0	0	0	0	0	0	2 031
53	1	182	ГБУЗ "Стоматологическая поликлиника № 2 г.Магнитогорск"	0	0	0	0	0	0	0	0
54	1	183	ГБУЗ "Стоматологическая поликлиника № 1 г.Магнитогорск"	0	0	0	0	0	0	0	0
55	1	180	ГБУЗ "Детская стоматологическая поликлиника г.Магнитогорск"	0	0	0	0	0	0	0	0
56	1	676	ГБУЗ "Станция скорой медицинской помощи г.Магнитогорск"	0	0	0	0	0	0	0	0
57	2	712	ООО "ДНК КЛИНИКА"	0	0	0	0	0	0	0	0
58	2	690	АО "Центр семейной медицины"	0	0	0	0	0	0	0	0
59		671	ООО Медицина плюс								
60		709	ООО ЛДЦ МИБС им.С.Березина								
61		727	ООО "Рикон"								
62		768	ООО "НовоМед"								
			Итого: Магнитогорский ГО	1 887	658	0	0	525	546	0	83 756
			Миасский ГО								

№ п/п	Уровень	Код МО	Наименование МО, территорий	Центры здоровья, кол-во посещений	Консультативно-диагн. центры, кол-во посещений	Радиолог ПЭТ, кол-во посещений	Радиолог ОФЭКТ, кол-во посещений	акушер-гинеколог с проведением ультразвук. скрининга в 1 триместре беременности, кол-во посещений	акушер-гинеколог с проведением ультразвук. скрининга во 2 триместре беременности, кол-во посещений	акушер-гинеколог с проведением биохимич. скрининга, кол-во посещений	Средний мед. персонал (в т.ч. фельдшера ФАП и неотложной м.п.), кол-во посещений
1	2	3	4	21	22	23	24	25	26	27	28
63	1	186	ГБУЗ "ГБ № 1 г.Миасс"	0	0	0	0	0	0	0	7 141
64	3	187	ГБУЗ "Городская больница № 2 г.Миасс"	418	0	0	0	255	96	0	14 442
65	3	188	ГБУЗ "Городская больница № 3 г.Миасс"	0	0	0	0	0	0	0	1 651
66	2	452	ГБУЗ "Городская больница № 4 г.Миасс"	0	1 488	0	0	0	0	0	5 323
67	1	451	ГБУЗ "СП г.Миасс"	0	0	0	0	0	0	0	0
68	1	193	ГБУЗ "ССМП г.Миасс"	0	0	0	0	0	0	0	0
69	1	433	ФГБУЗ МСЧ № 92 ФМБА России	0	0	0	0	0	0	0	0
70		764	ООО "МРТ ПЛЮС"								
			Итого: Миасский ГО	418	1 488	0	0	255	96	0	28 557
			Озерский ГО								
71	2	453	ФГБУЗ КБ № 71 ФМБА России	0	0	0	0	0	0	0	4 012
			Итого: Озерский ГО	0	0	0	0	0	0	0	4 012
			Пластовский МР								
72	1	218	ГБУЗ "Городская больница г.Пласт"	0	0	0	0	0	0	0	2 244
			Итого: Пластовский МР	0	0	0	0	0	0	0	2 244
			Саткинский МР								
73	2	404	ГБУЗ "Районная больница г.Сатка"	0	0	0	0	111	114	0	17 651
74	1	530	ГБУЗ "ССМП г.Сатка"	0	0	0	0	0	0	0	0
			Итого: Саткинский МР	0	0	0	0	111	114	0	17 651
			Снежинский ГО								
75	2	444	ФГБУЗ ЦМСЧ № 15 ФМБА России	0	0	0	0	0	0	0	0
76	2	728	ООО "ЯМТ - Снежинск"	0	0	198	0	0	0	0	0
			Итого: Снежинский ГО	0	0	198	0	0	0	0	0
			Трехгорный ГО								
77	2	445	ФГБУЗ МСЧ № 72 ФМБА России	0	0	0	0	0	0	0	1 754
			Итого: Трехгорный ГО	0	0	0	0	0	0	0	1 754
			Троицкий ГО								
78	3	295	ГБУЗ "Областная больница г.Троицк"	0	0	0	0	109	119	0	21 086
			Итого: Троицкий ГО	0	0	0	0	109	119	0	21 086
			Усть-Катавский ГО								
79	1	403	ФГБУЗ МСЧ № 162 ФМБА России	0	0	0	0	0	0	0	2 982
			Итого: Усть-Катавский ГО	0	0	0	0	0	0	0	2 982
			Челябинский ГО								
80	2	315	ГБУЗ "Областная больница г.Челябинск"	516	0	0	0	0	0	0	4 864
81	1	647	ООО "Смайл"	0	0	0	0	0	0	0	0
			Итого: Челябинский ГО	516	0	0	0	0	0	0	4 864
			Челябинский ГО								
82	3	79	МАУЗ ОТКЗ ГКБ № 1	0	0	0	0	0	0	0	4 836
83	2	91	МБУЗ ГКБ № 2	1 191	0	0	0	0	0	0	3 408
84	3	456	ГБУЗ "ОКБ № 3"	0	5 719	0	0	249	268	0	7 314
85		92	ГБУЗ ОКБ № 4								
86	3	93	МБУЗ ГКБ № 5	0	0	0	0	306	348	0	2 099
87	3	85	МБУЗ ГКБ № 6	1 293	0	0	0	207	249	0	5 231
88	3	88	ФГБОУ ВО ЮУГМУ Минздрава России	0	0	0	0	0	0	0	0
89	3	94	МАУЗ ОЗП ГКБ № 8	0	0	0	0	258	249	0	5 915
90	3	95	МАУЗ ГКБ № 9	0	0	0	0	228	258	0	1 474
91	3	86	ГБУЗ "ОКБ № 2"	0	0	0	0	129	138	0	824
92	3	413	МАУЗ ГКБ №11	694	0	0	0	0	0	0	3 265
93	1	96	МБУЗ ГБ № 14	0	0	0	0	0	0	0	1 307
94	1	98	МБУЗ ГБ №16	0	0	0	0	0	0	0	861

№ п/п	Уровень	Код МО	Наименование МО, территорий	Центры здоровья, кол-во посещений	Консультативно-диагн. центры, кол-во посещений	Радиолог ПЭТ, кол-во посещений	Радиолог ОФЭКТ, кол-во посещений	акушер-гинеколог с проведением ультразвук. скрининга в 1 триместре беременности, кол-во посещений	акушер-гинеколог с проведением ультразвук. скрининга во 2 триместре беременности, кол-во посещений	акушер-гинеколог с проведением биохимич. скрининга, кол-во посещений	Средний мед. персонал (в т.ч. фельдшера ФАП и неотложной м.п.), кол-во посещений
1	2	3	4	21	22	23	24	25	26	27	28
95	3	440	НУЗ "Дорожная клиническая больница на ст.Челябинск ОАО "РЖД"	0	0	0	0	0	0	0	4 329
96	3	99	МАУЗ ДГКБ № 1	0	0	0	0	0	0	0	8 402
97	2	439	МБУЗ ДГКБ № 7	0	0	0	0	0	0	0	452
98	3	90	МБУЗ ДГКБ № 8	0	0	0	0	0	0	0	3 593
99	1	119	МБУЗ ГКП № 5	546	0	0	0	0	0	0	4 976
100		87	МБУЗ ГКП № 7								
101	1	122	МБУЗ "ГКП № 8"	0	0	0	0	0	0	0	5 938
102	1	417	МБУЗ "ДГКП № 1"	0	0	0	0	0	0	0	865
103	1	125	МБУЗ Детская городская поликлиника № 4	0	0	0	0	0	0	0	3 111
104	1	415	МБУЗ ДГП № 6	0	0	0	0	0	0	0	0
105	1	127	МБУЗ ДГКП № 8	786	0	0	0	0	0	0	5 686
106	2	102	МБУЗ "ДГКП № 9"	0	6 950	0	0	0	0	0	177
107	1	130	МБУЗ СП № 1	0	0	0	0	0	0	0	0
108	1	132	ООО "Стоматологическая поликлиника № 3"	0	0	0	0	0	0	0	0
109	1	401	ООО "СП № 4"	0	0	0	0	0	0	0	0
110	1	133	МБУЗ СП № 6	0	0	0	0	0	0	0	0
111	1	529	НУЗ "Дорожная стоматологическая поликлиника на ст. Челябинск ОАО "РЖД"	0	0	0	0	0	0	0	0
112	1	672	МБУЗ ССМП	0	0	0	0	0	0	0	0
113	1	546	ФКУЗ "МСЧ МВД России по Челябинской области"	0	0	0	0	0	0	0	0
114	2	678	ФГБУН УНПЦ РМ ФМБА России	0	0	0	0	0	0	0	0
115	2	635	ООО МЦ "Лотос"	0	0	0	0	0	0	0	0
116	1	634	ООО "Неврологическая клиника доктора Бубновой И.Д"	0	0	0	0	0	0	0	0
117	3	668	ООО МК "ЭФ ЭМ СИ"	0	0	0	0	0	0	0	0
118	2	679	МАУЗ "Центр ВРТ"	0	0	0	0	0	0	0	0
119	2	691	ООО "ЦЕНТР ДИАЛИЗА"	0	0	0	0	0	0	0	0
120	1	641	ЗАО "ВИСВИ"	0	0	0	0	0	0	0	0
121		721	ООО Центр планирования семьи								
122		677	ООО "МРТ-Эксперт Челябинск"								
123		410	МБУЗ Диагностический центр								
124	2	730	ГАУЗ "Областной центр восстановительной медицины и реабилитации "Огонек"	0	0	0	0	0	0	0	0
125	3	733	ООО МЦ "МЕДЕОР"	0	0	0	0	0	0	0	0
126	2	736	ООО "ЦАД 74"	0	0	0	0	0	0	0	0
127	1	737	ГБУЗ "МЦИМ"	0	0	0	0	0	0	0	0
128	2	749	ГБУЗ "Центр медицинской реабилитации "Вдохновение"	0	0	0	0	0	0	0	0
129	1	698	МБОУ "Лицей № 11 г.Челябинска"	0	0	0	0	0	0	0	0
130	1	738	ООО "ЕВРОДЕНТ"	0	0	0	0	0	0	0	0
131	3	689	ООО "Канон"	0	0	0	0	0	0	0	0
132	2	747	ООО "ЦАГ № 1"	0	0	0	0	0	0	0	0
133	2	756	ООО "Эксперт"	0	0	0	0	0	0	0	0
134		658	ООО ЛДЦ МИБС-Челябинск								
135	1	752	ООО "Фортуна"	0	0	0	0	0	0	0	0
136	1	771	ООО "Полимедика Челябинск"	0	0	0	0	0	0	0	18
137	1	760	ООО ЛПМО "Золотое сечение"	0	0	0	0	0	0	0	0
138	1	765	ООО "ВЭХ ОМС"	0	0	0	0	0	0	0	0
139	1	707	ООО МО "Оптик-Центр"	0	0	0	0	0	0	0	0
140	1	762	ООО "Лакшми"	0	0	0	0	0	0	0	0
141	1	766	ООО "ПолиКлиника"	0	0	0	0	0	0	0	0

№ п/п	Уровень	Код МО	Наименование МО, территорий	Центры здоровья, кол-во посещений	Консультативно-диагн. центры, кол-во посещений	Радиолог ПЭТ, кол-во посещений	Радиолог ОФЭКТ, кол-во посещений	акушер-гинеколог с проведением ультразвук. скрининга в 1 триместре беременности, кол-во посещений	акушер-гинеколог с проведением ультразвук. скрининга во 2 триместре беременности, кол-во посещений	акушер-гинеколог с проведением биохимич. скрининга, кол-во посещений	Средний мед. персонал (в т.ч. фельдшера ФАП и неотложной м.п.), кол-во посещений
1	2	3	4	21	22	23	24	25	26	27	28
142	1	769	ООО "ТИМЕНЕЙ"	0	0	0	0	0	0	0	0
			Итого: Челябинский ГО	4 510	12 669	0	0	1 377	1 510	0	74 081
			Южноуральский ГО								
143	2	222	ГБУЗ "Городская больница г.Южноуральск"	324	0	0	0	0	0	0	8 196
			Итого: Южноуральский ГО	324	0	0	0	0	0	0	8 196
			Итого: ГОРОДА	9 445	14 815	198	0	2 953	3 033	0	374 307
			РАЙОНЫ								
			Агаповский МР								
144	1	224	МУЗ Агаповская ЦРБ администрации Агаповского муниципального района	0	0	0	0	0	0	0	7 673
			Итого: Агаповский МР	0	0	0	0	0	0	0	7 673
			Аргаяшский МР								
145	1	234	ГБУЗ "Районная больница с.Аргаяш"	0	0	0	0	0	0	0	5 836
			Итого: Аргаяшский МР	0	0	0	0	0	0	0	5 836
			Брединский МР								
146	1	248	ГБУЗ "Районная больница п.Бреды"	0	0	0	0	0	0	0	4 841
			Итого: Брединский МР	0	0	0	0	0	0	0	4 841
			Варненский МР								
147	2	324	ГБУЗ "Районная больница с.Варна"	138	0	0	0	60	71	0	3 944
			Итого: Варненский МР	138	0	0	0	60	71	0	3 944
			Верхнеуральский МР								
148	1	257	ГБУЗ "Районная больница г.Верхнеуральск"	0	0	0	0	0	0	0	9 466
149	1	734	ООО "Санаторий "Карагайский бор"	0	0	0	0	0	0	0	0
			Итого: Верхнеуральский МР	0	0	0	0	0	0	0	9 466
			Еткульский МР								
150	1	329	ГБУЗ "Районная больница с.Еткуль"	0	0	0	0	0	0	0	4 017
			Итого: Еткульский МР	0	0	0	0	0	0	0	4 017
			Каслинский МР								
151	1	274	ГБУЗ "Районная больница г.Касли"	0	0	0	0	0	0	0	5 295
152		696	ООО "Эм Эр Ай Клиник"								
			Итого: Каслинский МР	0	0	0	0	0	0	0	5 295
			Кизильский МР								
153	1	334	ГБУЗ "Районная больница с.Кизильское"	0	0	0	0	0	0	0	3 445
			Итого: Кизильский МР	0	0	0	0	0	0	0	3 445
			Красноармейский МР								
154	1	344	МУ "Красноармейская ЦРБ"	0	0	0	0	0	0	0	5 530
			Итого: Красноармейский МР	0	0	0	0	0	0	0	5 530
			Кунашакский МР								
155	1	354	ГБУЗ "Районная больница с.Кунашак"	0	0	0	0	0	0	0	4 237
			Итого: Кунашакский МР	0	0	0	0	0	0	0	4 237
			Кусинский МР								
156	1	282	ГБУЗ "Районная больница г.Куса"	0	0	0	0	0	0	0	4 355
157		280	ГБУЗ Магнитская ГБ								
			Итого: Кусинский МР	0	0	0	0	0	0	0	4 355
			Нагайбакский МР								
158	1	363	ГБУЗ "Районная больница с.Фершампенуаз"	0	0	0	0	0	0	0	2 982
			Итого: Нагайбакский МР	0	0	0	0	0	0	0	2 982
			Нязепетровский МР								
159	1	286	ГБУЗ "Районная больница г.Нязепетровск"	0	0	0	0	0	0	0	3 218
			Итого: Нязепетровский МР	0	0	0	0	0	0	0	3 218
			Октябрьский МР								

№ п/п	Уровень	Код МО	Наименование МО, территорий	Центры здоровья, кол-во посещений	Консультати вно-диагн. центры, кол-во посещений	Радиолог ПЭТ, кол-во посещений	Радиолог ОФЭКТ, кол-во посещений	акушер-гинеколог с проведением ультразвук. скрининга в 1 триместре беременности, кол-во посещений	акушер-гинеколог с проведением ультразвук. скрининга во 2 триместре беременности, кол-во посещений	акушер-гинеколог с проведением биохимич. скрининга, кол-во посещений	Средний мед. персонал (в т.ч. фельдшера ФАП и неотложной м.п.), кол-во посещений
1	2	3	4	21	22	23	24	25	26	27	28
160	1	372	МУЗ "Октябрьская ЦРБ"	0	0	0	0	0	0	0	4 752
			Итого: Октябрьский МР	0	0	0	0	0	0	0	4 752
			Сосновский МР								
161	1	378	МБУЗ Сосновская ЦРБ	0	0	0	0	0	0	0	2 902
162	1	640	ООО Стоматологическая клиника "Нео-Дент"	0	0	0	0	0	0	0	0
			Итого: Сосновский МР	0	0	0	0	0	0	0	2 902
			Увельский МР								
163	1	306	ГБУЗ "Районная больница п.Увельский"	0	0	0	0	0	0	0	2 393
164	1	767	ОАО "Санаторий Урал"	0	0	0	0	0	0	0	0
			Итого: Увельский МР	0	0	0	0	0	0	0	2 393
			Уйский МР								
165	1	391	ГБУЗ "Районная больница с.Уйское"	0	0	0	0	0	0	0	5 127
			Итого: Уйский МР	0	0	0	0	0	0	0	5 127
			Чебаркульский МР								
166		318	ГБУЗ УБ с.Травники								
167		317	ГБУЗ УБ с.Кундравы								
168		320	ГБУЗ УБ п.Тимирязевский								
169		319	ГБУЗ УБ с.Варламово								
170		316	ГБУЗ УБ с.Филимоново								
171		471	ООО "Курорт "Кисегач"								
			Итого: Чебаркульский МР	0	0	0	0	0	0	0	0
			Чесменский МР								
172	1	397	ГБУЗ "Районная больница с.Чесма"	0	0	0	0	0	0	0	3 197
			Итого: Чесменский МР	0	0	0	0	0	0	0	3 197
			Итого: РАЙОНЫ	138	0	0	0	60	71	0	83 210
			Областные МУ								
173	3	62	ГБУЗ "ЧОКБ"	0	0	0	0	0	0	0	0
174	3	55	ГБУЗ ЧОДКБ	447	0	0	0	0	0	0	0
175	3	66	ГБУЗ "ЧОКЦО и ЯМ"	0	0	328	248	0	0	0	0
176	3	70	ГБУЗ "ЧОККВД"	0	0	0	0	0	0	0	0
177	2	63	ГБУЗ "ЧОКТГВВ"	0	5 452	0	0	0	0	0	0
178	2	65	ГБУЗ "ОСП"	0	0	0	0	0	0	0	0
179	2	468	ГБУЗ "ЧОЦР"	0	0	0	0	0	0	0	0
180	3	58	ГБУЗ "ОПЦ"	0	0	0	0	249	367	2 680	0
181	2	76	ГБУЗ "ЧОКД"	369	0	0	0	0	0	0	0
182	3	639	ФГБУ "ФЦССХ" Минздрава России (г.Челябинск)	0	0	0	0	0	0	0	0
183		436	ГБУЗ Челябинское областное патологоанатомическое бюро								
184		75	ГБУЗ ЧелОблЦентр мед профилактики								
			Итого: ОБЛАСТЬ	816	5 452	328	248	249	367	2 680	0
			ГУЗ								
185	2	89	ГБУЗ "ОКВД № 3"	0	0	0	0	0	0	0	0
186	2	172	ГБУЗ "ОКВД № 4"	0	0	0	0	0	0	0	0
187	3	171	ГБУЗ "ООД № 2"	0	0	108	146	0	0	0	0
188	2	155	ГБУЗ "ООД № 3"	0	0	0	0	0	0	0	0
			Итого: ГУЗ	0	0	108	146	0	0	0	0
			ИТОГО по Чел. обл.	10 399	20 267	634	394	3 262	3 471	2 680	457 517
			МУ за пределами области								
189		746	ООО МД Проект 2010 г.Уфа								
190	3	732	ООО "УКЛРЦ"	0	0	0	0	0	0	0	0
191		763	ООО "Дистанционная медицина" г. Москва								

№ п/п	Уровень	Код МО	Наименование МО, территорий	Центры здоровья, кол-во посещений	Консультати вно-диагн. центры, кол-во посещений	Радиолог ПЭТ, кол-во посещений	Радиолог ОФЭКТ, кол-во посещений	акушер- гинеколог с проведением ультразвук. скрининга в 1 триместре беременности, кол-во посещений	акушер- гинеколог с проведением ультразвук. скрининга во 2 триместре беременности, кол-во посещений	акушер- гинеколог с проведением биохимич. скрининга, кол-во посещений	Средний мед. персонал (в т.ч. фельдшера ФАП и неотложной м.п.), кол-во посещений
1	2	3	4	21	22	23	24	25	26	27	28
192		694	ФГБНУ Томский НИМЦ								
193		770	ФГКУ "СКК "Приволжский" Мин.Обор. РФ								
			Итого по МУ за пределами ЧО	0	0	0	0	0	0	0	0
			ИТОГО по ТП ОМС Челябинской обл.	10 399	20 267	634	394	3 262	3 471	2 680	457 517

№ п/п	Уровень	Код МО	Наименование МО, территорий	Всего по диспансеризации		в т.ч.								Всего по проф.осмотрам		в т.ч.			
						Диспансеризация взрослого населения		Диспансеризация студентов очной формы обучения		Диспансеризация участников ВОВ и приравненных к ним лиц		Диспансеризация детей-сирот				Профилактические осмотры взрослого населения		Медицинские осмотры несовершеннолетних (профилактические, периодические, предварительные)	
						Кол-во посещений (гр.7+гр.9+ гр.11+ гр.13)	Кол-во случаев (гр.8+гр.10+ гр.12+ гр.14)	Кол-во посещений	Кол-во случаев	Кол-во посещений	Кол-во случаев	Кол-во посещений	Кол-во случаев	Кол-во посещений (гр.17+гр.19)	Кол-во случаев (гр.18+гр.20)	Кол-во посещений	Кол-во случаев	Кол-во посещений	Кол-во случаев
1	2	3	4	5	6	7	8	9	10	11	12	13	14	15	16	17	18	19	20
160	1	372	МУЗ "Октябрьская ЦРБ"	544	423	544	423	0	0	0	0	0	0	1 290	408	114	114	1 176	294
			Итого: Октябрьский МР	544	423	544	423	0	0	0	0	0	0	1 290	408	114	114	1 176	294
			Сосновский МР																
161	1	378	МБУЗ Сосновская ЦРБ	1 781	1 259	1 530	1 206	51	20	26	12	174	21	6 059	1 758	324	324	5 735	1 434
162	1	640	ООО Стоматологическая клиника "Нео-Дент"	0	0	0	0	0	0	0	0	0	0	0	0	0	0	0	0
			Итого: Сосновский МР	1 781	1 259	1 530	1 206	51	20	26	12	174	21	6 059	1 758	324	324	5 735	1 434
			Увельский МР																
163	1	306	ГБУЗ "Районная больница п.Увельский"	910	640	788	608	0	0	30	20	92	12	2 402	813	165	168	2 237	645
164	1	767	ОАО "Санаторий Урал"	0	0	0	0	0	0	0	0	0	0	0	0	0	0	0	0
			Итого: Увельский МР	910	640	788	608	0	0	30	20	92	12	2 402	813	165	168	2 237	645
			Уйский МР																
165	1	391	ГБУЗ "Районная больница с.Уйское"	750	474	566	447	0	0	19	6	165	21	1 676	509	122	120	1 554	389
			Итого: Уйский МР	750	474	566	447	0	0	19	6	165	21	1 676	509	122	120	1 554	389
			Чебаркульский МР																
166		318	ГБУЗ УБ с.Травники	0	0									0	0				
167		317	ГБУЗ УБ с.Кундравы	0	0									0	0				
168		320	ГБУЗ УБ п.Тимирязевский	0	0									0	0				
169		319	ГБУЗ УБ с.Варламово	0	0									0	0				
170		316	ГБУЗ УБ с.Филимоново	0	0									0	0				
171		471	ООО "Курорт "Кисегач"	0	0									0	0				
			Итого: Чебаркульский МР	0	0	0	0	0	0	0	0	0	0	0	0	0	0	0	0
			Чесменский МР																
172	1	397	ГБУЗ "Районная больница с.Чесма"	572	372	465	360	0	0	0	0	107	12	1 528	453	96	96	1 432	357
			Итого: Чесменский МР	572	372	465	360	0	0	0	0	107	12	1 528	453	96	96	1 432	357
			Итого: РАЙОНЫ	14 883	10 851	13 515	10 489	95	64	248	169	1 025	129	41 869	12 759	2 855	2 861	39 014	9 898
			Областные МУ																
173	3	62	ГБУЗ "ЧОКБ"	0	0	0	0	0	0	0	0	0	0	0	0	0	0	0	0
174	3	55	ГБУЗ ЧОДКБ	3 350	408	0	0	0	0	0	0	3 350	408	6 268	1 566	0	0	6 268	1 566
175	3	66	ГБУЗ "ЧОКЦО и ЯМ"	0	0	0	0	0	0	0	0	0	0	0	0	0	0	0	0
176	3	70	ГБУЗ "ЧОККВД"	0	0	0	0	0	0	0	0	0	0	0	0	0	0	0	0
177	2	63	ГБУЗ "ЧОКГТВВ"	0	0	0	0	0	0	0	0	0	0	0	0	0	0	0	0
178	2	65	ГБУЗ "ОСП"	0	0	0	0	0	0	0	0	0	0	0	0	0	0	0	0
179	2	468	ГБУЗ "ЧОЦР"	0	0	0	0	0	0	0	0	0	0	0	0	0	0	0	0
180	3	58	ГБУЗ "ОПЦ"	0	0	0	0	0	0	0	0	0	0	0	0	0	0	0	0
181	2	76	ГБУЗ "ЧОКД"	0	0	0	0	0	0	0	0	0	0	0	0	0	0	0	0
182	3	639	ФГБУ "ФЦССХ" Минздрава России (г.Челябинск)	0	0	0	0	0	0	0	0	0	0	0	0	0	0	0	0
183		436	ГБУЗ Челябинское областное патологоанатомическое бюро	0	0									0	0				
184		75	ГБУЗ ЧелОблЦентр мед профилактики	0	0									0	0				
			Итого: ОБЛАСТЬ	3 350	408	0	0	0	0	0	0	3 350	408	6 268	1 566	0	0	6 268	1 566
			ГУЗ																
185	2	89	ГБУЗ "ОКВД № 3"	0	0	0	0	0	0	0	0	0	0	0	0	0	0	0	0
186	2	172	ГБУЗ "ОКВД № 4"	0	0	0	0	0	0	0	0	0	0	0	0	0	0	0	0
187	3	171	ГБУЗ "ООД № 2"	0	0	0	0	0	0	0	0	0	0	0	0	0	0	0	0
188	2	155	ГБУЗ "ООД № 3"	0	0	0	0	0	0	0	0	0	0	0	0	0	0	0	0
			Итого: ГУЗ	0	0	0	0	0	0	0	0	0	0	0	0	0	0	0	0
			ИТОГО по Чел. обл.	108 285	75 782	93 945	72 600	1 438	1 238	672	446	12 230	1 498	300 231	92 144	21 991	22 035	278 240	70 109
			МУ за пределами области																
189		746	ООО МД Проект 2010 г.Уфа	0	0									0	0				
190	3	732	ООО "УКЛРЦ"	0	0	0	0	0	0	0	0	0	0	0	0	0	0	0	0
191		763	ООО "Дистанционная медицина" г. Москва	0	0									0	0				

№ п/п	Уровень	Код МО	Наименование МО, территорий	Всего по диспансеризации		в т.ч.								Всего по проф.осмотрам		в т.ч.			
						Диспансеризация взрослого населения		Диспансеризация студентов очной формы обучения		Диспансеризация участников ВОВ и приравненных к ним лиц		Диспансеризация детей- сирот				Профилактические осмотры взрослого населения		Медицинские осмотры несовершеннолетних (профилак- е, периодические, предварительные)	
				Кол-во посещений (гр.7+гр.9+ гр.11+ гр.13)	Кол-во случаев (гр.8+гр.10+ гр.12+ гр.14)	Кол-во посещений	Кол-во случаев	Кол-во посещений	Кол-во случаев	Кол-во посещений	Кол-во случаев	Кол-во посещений	Кол-во случаев	Кол-во посещений (гр.17+гр.19)	Кол-во случаев (гр.18+гр.20)	Кол-во посещений	Кол-во случаев	Кол-во посещений	Кол-во случаев
1	2	3	4	5	6	7	8	9	10	11	12	13	14	15	16	17	18	19	20
192		694	ФГБНУ Томский НИМЦ	0	0									0	0				
193		770	ФГКУ "СКК "Приволжский" Мин.Обор. РФ	0	0									0	0				
			Итого по МУ за пределами ЧО	0	0	0	0	0	0	0	0	0	0	0	0	0	0	0	0
			ИТОГО по ТП ОМС Челябинской обл.	108 285	75 782	93 945	72 600	1 438	1 238	672	446	12 230	1 498	300 231	92 144	21 991	22 035	278 240	70 109

Распределение объемов предоста

№ п/п	Уровень	Код МО	Наименование МО, территорий	Центры здоровья, кол-во посещений	Консультативно-диагн. центры, кол-во посещений	Радиолог ПЭТ, кол-во посещений	Радиолог ОФЭКТ, кол-во посещений	акушер-гинеколог с проведением ультразвук. скрининга в 1 триместре беременности, кол-во посещений	акушер-гинеколог с проведением ультразвук. скрининга во 2 триместре беременности, кол-во посещений	акушер-гинеколог с проведением биохимич. скрининга, кол-во посещений	Средний мед. персонал (в т.ч. фельдшера ФАП и неотложной м.п.), кол-во посещений
1	2	3	4	21	22	23	24	25	26	27	28
			ГОРОДА								
			Ашинский МР								
1	2	242	ГБУЗ "Городская больница № 1 г.Аша"	0	0	0	0	36	48	0	3 058
2	1	241	ГБУЗ "Городская больница №2 г.Аша"	0	0	0	0	0	0	0	1 596
3	1	244	ГБУЗ "Городская больница г.Сим"	0	0	0	0	0	0	0	4 443
4	1	243	ГБУЗ "Городская больница г.Миньяр"	0	0	0	0	0	0	0	2 507
5	1	537	ГБУЗ "Кропачевская городская больница"	0	0	0	0	0	0	0	902
6	1	408	ПАО "Ашинский метзавод"	0	0	0	0	0	0	0	0
			Итого: Ашинский МР	0	0	0	0	36	48	0	12 506
			Верхнеуфалейский ГО								
7	1	198	ГБУЗ "Городская больница г. Верхний Уфалей"	120	0	0	0	81	90	0	8 685
8	1	203	ГБУЗ "Стоматологическая поликлиника г.Верхний Уфалей"	0	0	0	0	0	0	0	0
			Итого: Верхнеуфалейский ГО	120	0	0	0	81	90	0	8 685
			Еманжелинский МР								
9	2	205	ГБУЗ "Городская больница № 1 г.Еманжелинск"	0	0	0	0	0	0	0	8 333
			Итого: Еманжелинский МР	0	0	0	0	0	0	0	8 333
			Златоустовский ГО								
10	1	134	ГБУЗ "ГБ № 1 г.Златоуст"	0	0	0	0	0	0	0	8 139
11	1	135	ГБУЗ "ГБ" № 2 г.Златоуст"	0	0	0	0	0	0	0	5 976
12	2	136	ГБУЗ "ГБ № 3 г.Златоуст"	0	0	0	0	0	0	0	8 513
13	2	455	ГБУЗ "Городская больница № 4 г.Златоуст"	0	0	0	0	0	0	0	2 662
14		139	ГБУЗ ГДБ №1 г.Златоуст								
15	2	140	ГБУЗ "ГДБ г.Златоуст"	0	0	0	0	0	0	0	14 116
16		147	ГБУЗ ГДП г.Златоуст								
17	2	142	ГБУЗ "Родильный дом г.Златоуст"	0	0	0	0	144	159	0	1 004
18	1	552	ГБУЗ "ВФД г.Златоуст"	624	0	0	0	0	0	0	0
19	1	674	ГБУЗ "ССМП г.Златоуст"	0	0	0	0	0	0	0	0
20	1	438	НУЗ "Отделенческая больница ст.Златоуст ОАО "РЖД"	0	0	0	0	0	0	0	2 593
21		719	ООО Центр семейной медицины "Созвездие"								
22		761	ООО "Здоровье"								
			Итого: Златоустовский ГО	624	0	0	0	144	159	0	43 003
			Карабашский ГО								
23	1	209	ГБУЗ "Городская больница г.Карабаш"	0	0	0	0	0	0	0	3 468
			Итого: Карабашский ГО	0	0	0	0	0	0	0	3 468
			Карталинский МР								
24	2	264	Карталинская горбольница	0	0	0	0	0	0	0	7 585
25	1	441	НУЗ "Узловая больница ст. Карталы ОАО "РЖД"	0	0	0	0	0	0	0	2 318
			Итого: Карталинский МР	0	0	0	0	0	0	0	9 903
			Локомотивный ГО								
26	1	447	ГБУЗ "Областная больница"поселка Локомотивный	0	0	0	0	0	0	0	147
			Итого: Локомотивный ГО	0	0	0	0	0	0	0	147
			Катав-Ивановский МР								
27	1	278	ГБУЗ "Районная больница г. Катав-Ивановск"	0	0	0	0	0	0	0	6 915
			Итого: Катав-Ивановский МР	0	0	0	0	0	0	0	6 915
			Копейский ГО								

№ п/п	Уровень	Код МО	Наименование МО, территорий	Центры здоровья, кол-во посещений	Консультати вно-диагн. центры, кол-во посещений	Радиолог ПЭТ, кол-во посещений	Радиолог ОФЭКТ, кол-во посещений	акушер-гинеколог с проведением ультразвук. скрининга в 1 триместре беременности, кол-во посещений	акушер-гинеколог с проведением ультразвук. скрининга во 2 триместре беременности, кол-во посещений	акушер-гинеколог с проведением биохимич. скрининга, кол-во посещений	Средний мед. персонал (в т.ч. фельдшера ФАП и неотложной м.п.), кол-во посещений
1	2	3	4	21	22	23	24	25	26	27	28
28	2	148	ГБУЗ "ТБ № 1 г.Копейск"	0	0	0	0	131	144	0	8 331
29	1	150	ГБУЗ "Городская больница № 3 г.Копейск"	0	0	0	0	0	0	0	3 103
30	1	157	ГБУЗ "ГДП № 1 г.Копейск"	0	0	0	0	0	0	0	5 799
31	1	158	ГБУЗ "Стоматологическая поликлиника г. Копейск"	0	0	0	0	0	0	0	0
32	1	420	ГБУЗ "ВФД г.Копейск"	596	0	0	0	0	0	0	0
33	1	491	ГБУЗ "ССМП г.Копейск"	0	0	0	0	0	0	0	0
			Итого: Копейский ГО	596	0	0	0	131	144	0	17 233
			Коркинский МР								
34	2	210	ГБУЗ "Городская больница № 1 г. Коркино"	198	0	0	0	189	207	0	5 680
35	1	211	ГБУЗ "Городская больница № 2 г. Коркино"	0	0	0	0	0	0	0	728
36	1	212	ГБУЗ "Городская больница № 3 г. Коркино"	0	0	0	0	0	0	0	90
37	1	213	ГБУЗ "Городская детская больница г. Коркино"	0	0	0	0	0	0	0	595
38	1	675	ГБУЗ "Станция скорой медицинской помощи г.Коркино"	0	0	0	0	0	0	0	0
39	1	633	ООО "НоваАрт"	0	0	0	0	0	0	0	0
40	1	740	ООО "НоваАРТ"	0	0	0	0	0	0	0	0
			Итого: Коркинский МР	198	0	0	0	189	207	0	7 093
			Кыштымский ГО								
41	2	216	ГБУЗ "Городская больница им. А.П. Силаева г.Кыштым"	251	0	0	0	0	0	0	7 655
			Итого: Кыштымский ГО	251	0	0	0	0	0	0	7 655
			Магнитогорский ГО								
42	3	159	ГАУЗ "Городская больница № 1 им. Г.И. Дробышева г.Магнитогорск"	0	0	0	0	0	0	0	14 406
43	3	590	ГАУЗ "Городская больница № 2 г. Магнитогорск"	0	0	0	0	0	0	0	11 598
44	3	161	ГАУЗ "Городская больница № 3 г.Магнитогорск"	645	0	0	0	0	0	0	23 725
45	3	164	ГАУЗ "Детская городская больница г.Магнитогорск"	596	0	0	0	0	0	0	11 524
46	3	160	АНО "ЦКМСЧ"	0	668	0	0	0	0	0	9 784
47	2	165	ГАУЗ "Родильный дом № 1 г.Магнитогорск"	0	0	0	0	123	129	0	0
48	2	166	ГБУЗ "Родильный дом № 2 г. Магнитогорск"	0	0	0	0	252	267	0	0
49	2	167	ГБУЗ "Родильный дом № 3 г. Магнитогорск"	0	0	0	0	149	149	0	0
50	1	178	ГБУЗ "Детская городская поликлиника № 2 г.Магнитогорск"	646	0	0	0	0	0	0	5 944
51	1	184	ГБУЗ "Детская городская поликлиника № 1 г.Магнитогорск"	0	0	0	0	0	0	0	4 734
52	1	179	ГБУЗ "Детская городская поликлиника № 3 г.Магнитогорск"	0	0	0	0	0	0	0	2 029
53	1	182	ГБУЗ "Стоматологическая поликлиника № 2 г.Магнитогорск"	0	0	0	0	0	0	0	0
54	1	183	ГБУЗ "Стоматологическая поликлиника № 1 г.Магнитогорск"	0	0	0	0	0	0	0	0
55	1	180	ГБУЗ "Детская стоматологическая поликлиника г.Магнитогорск"	0	0	0	0	0	0	0	0
56	1	676	ГБУЗ "Станция скорой медицинской помощи г.Магнитогорск"	0	0	0	0	0	0	0	0
57	2	712	ООО "ДНК КЛИНИКА"	0	0	0	0	0	0	0	0
58	2	690	АО "Центр семейной медицины"	0	0	0	0	0	0	0	0
59		671	ООО Медицина плюс								
60		709	ООО ЛДЦ МИБС им.С.Березина								
61		727	ООО "Рикон"								
62		768	ООО "НовоМед"								
			Итого: Магнитогорский ГО	1 887	668	0	0	524	545	0	83 744
			Миасский ГО								

№ п/п	Уровень	Код МО	Наименование МО, территорий	Центры здоровья, кол-во посещений	Консультати вно-диагн. центры, кол-во посещений	Радиолог ПЭТ, кол-во посещений	Радиолог ОФЭКТ, кол-во посещений	акушер-гинеколог с проведением ультразвук. скрининга в 1 триместре беременности, кол-во посещений	акушер-гинеколог с проведением ультразвук. скрининга во 2 триместре беременности, кол-во посещений	акушер-гинеколог с проведением биохимич. скрининга, кол-во посещений	Средний мед. персонал (в т.ч. фельдшера ФАП и неотложной м.п.), кол-во посещений
1	2	3	4	21	22	23	24	25	26	27	28
63	1	186	ГБУЗ "ГБ № 1 г.Миасс"	0	0	0	0	0	0	0	7 135
64	3	187	ГБУЗ "Городская больница № 2 г.Миасс"	416	0	0	0	255	96	0	14 434
65	3	188	ГБУЗ "Городская больница № 3 г.Миасс"	0	0	0	0	0	0	0	1 654
66	2	452	ГБУЗ "Городская больница № 4 г.Миасс"	0	1 494	0	0	0	0	0	5 323
67	1	451	ГБУЗ "СП г.Миасс"	0	0	0	0	0	0	0	0
68	1	193	ГБУЗ "ССМП г.Миасс"	0	0	0	0	0	0	0	0
69	1	433	ФГБУЗ МСЧ № 92 ФМБА России	0	0	0	0	0	0	0	0
70		764	ООО "МРТ ПЛЮС"								
			Итого: Миасский ГО	416	1 494	0	0	255	96	0	28 546
			Озерский ГО								
71	2	453	ФГБУЗ КБ № 71 ФМБА России	0	0	0	0	0	0	0	4 010
			Итого: Озерский ГО	0	0	0	0	0	0	0	4 010
			Пластовский МР								
72	1	218	ГБУЗ "Городская больница г.Пласт"	0	0	0	0	0	0	0	2 246
			Итого: Пластовский МР	0	0	0	0	0	0	0	2 246
			Саткинский МР								
73	2	404	ГБУЗ "Районная больница г.Сатка"	0	0	0	0	108	117	0	17 652
74	1	530	ГБУЗ "ССМП г.Сатка"	0	0	0	0	0	0	0	0
			Итого: Саткинский МР	0	0	0	0	108	117	0	17 652
			Снежинский ГО								
75	2	444	ФГБУЗ ЦМСЧ № 15 ФМБА России	0	0	0	0	0	0	0	0
76	2	728	ООО "ЯМТ - Снежинск"	0	0	198	0	0	0	0	0
			Итого: Снежинский ГО	0	0	198	0	0	0	0	0
			Трехгорный ГО								
77	2	445	ФГБУЗ МСЧ № 72 ФМБА России	0	0	0	0	0	0	0	1 758
			Итого: Трехгорный ГО	0	0	0	0	0	0	0	1 758
			Троицкий ГО								
78	3	295	ГБУЗ "Областная больница г.Троицк"	0	0	0	0	108	120	0	21 084
			Итого: Троицкий ГО	0	0	0	0	108	120	0	21 084
			Усть-Катавский ГО								
79	1	403	ФГБУЗ МСЧ № 162 ФМБА России	0	0	0	0	0	0	0	2 986
			Итого: Усть-Катавский ГО	0	0	0	0	0	0	0	2 986
			Челябинский ГО								
80	2	315	ГБУЗ "Областная больница г.Челябинск"	515	0	0	0	0	0	0	4 858
81	1	647	ООО "Смайл"	0	0	0	0	0	0	0	0
			Итого: Челябинский ГО	515	0	0	0	0	0	0	4 858
			Челябинский ГО								
82	3	79	МАУЗ ОТКЗ ГКБ № 1	0	0	0	0	0	0	0	4 835
83	2	91	МБУЗ ГКБ № 2	1 191	0	0	0	0	0	0	3 407
84	3	456	ГБУЗ "ОКБ № 3"	0	5 746	0	0	249	267	0	7 312
85		92	ГБУЗ ОКБ № 4								
86	3	93	МБУЗ ГКБ № 5	0	0	0	0	306	348	0	2 101
87	3	85	МБУЗ ГКБ № 6	1 294	0	0	0	207	249	0	5 231
88	3	88	ФГБОУ ВО ЮУГМУ Минздрава России	0	0	0	0	0	0	0	0
89	3	94	МАУЗ ОЗП ГКБ № 8	0	0	0	0	258	249	0	5 915
90	3	95	МАУЗ ГКБ № 9	0	0	0	0	228	258	0	1 474
91	3	86	ГБУЗ "ОКБ № 2"	0	0	0	0	129	138	0	825
92	3	413	МАУЗ ГКБ №11	695	0	0	0	0	0	0	3 265
93	1	96	МБУЗ ГБ № 14	0	0	0	0	0	0	0	1 307
94	1	98	МБУЗ ГБ №16	0	0	0	0	0	0	0	861

№ п/п	Уровень	Код МО	Наименование МО, территорий	Центры здоровья, кол-во посещений	Консультативно-диагн. центры, кол-во посещений	Радиолог ПЭТ, кол-во посещений	Радиолог ОФЭКТ, кол-во посещений	акушер-гинеколог с проведением ультразвук. скрининга в 1 триместре беременности, кол-во посещений	акушер-гинеколог с проведением ультразвук. скрининга во 2 триместре беременности, кол-во посещений	акушер-гинеколог с проведением биохимич. скрининга, кол-во посещений	Средний мед. персонал (в т.ч. фельдшера ФАП и неотложной м.п.), кол-во посещений
1	2	3	4	21	22	23	24	25	26	27	28
95	3	440	НУЗ "Дорожная клиническая больница на ст.Челябинск ОАО "РЖД"	0	0	0	0	0	0	0	4 325
96	3	99	МАУЗ ДГКБ № 1	0	0	0	0	0	0	0	8 400
97	2	439	МБУЗ ДГКБ № 7	0	0	0	0	0	0	0	450
98	3	90	МБУЗ ДГКБ № 8	0	0	0	0	0	0	0	3 593
99	1	119	МБУЗ ГКП № 5	546	0	0	0	0	0	0	4 976
100		87	МБУЗ ГКП № 7								
101	1	122	МБУЗ "ГКП № 8"	0	0	0	0	0	0	0	5 948
102	1	417	МБУЗ "ДГКП № 1"	0	0	0	0	0	0	0	866
103	1	125	МБУЗ Детская городская поликлиника № 4	0	0	0	0	0	0	0	3 107
104	1	415	МБУЗ ДГП № 6	0	0	0	0	0	0	0	0
105	1	127	МБУЗ ДГКП № 8	786	0	0	0	0	0	0	5 687
106	2	102	МБУЗ "ДГКП № 9"	0	6 956	0	0	0	0	0	179
107	1	130	МБУЗ СП № 1	0	0	0	0	0	0	0	0
108	1	132	ООО "Стоматологическая поликлиника № 3"	0	0	0	0	0	0	0	0
109	1	401	ООО "СП № 4"	0	0	0	0	0	0	0	0
110	1	133	МБУЗ СП №6	0	0	0	0	0	0	0	0
111	1	529	НУЗ "Дорожная стоматологическая поликлиника на ст. Челябинск ОАО "РЖД"	0	0	0	0	0	0	0	0
112	1	672	МБУЗ ССМП	0	0	0	0	0	0	0	0
113	1	546	ФКУЗ "МСЧ МВД России по Челябинской области"	0	0	0	0	0	0	0	0
114	2	678	ФГБУН УНПЦ РМ ФМБА России	0	0	0	0	0	0	0	0
115	2	635	ООО МЦ "Лотос"	0	0	0	0	0	0	0	0
116	1	634	ООО "Неврологическая клиника доктора Бубновой И.Д"	0	0	0	0	0	0	0	0
117	3	668	ООО МК "ЭФ ЭМ СИ"	0	0	0	0	0	0	0	0
118	2	679	МАУЗ "Центр ВРТ"	0	0	0	0	0	0	0	0
119	2	691	ООО "ЦЕНТР ДИАЛИЗА"	0	0	0	0	0	0	0	0
120	1	641	ЗАО "ВИСВИ"	0	0	0	0	0	0	0	0
121		721	ООО Центр планирования семьи								
122		677	ООО "МРТ-Эксперт Челябинск"								
123		410	МБУЗ Диагностический центр								
124	2	730	ГАУЗ "Областной центр восстановительной медицины и реабилитации "Огонек"	0	0	0	0	0	0	0	0
125	3	733	ООО МЦ "МЕДЕОР"	0	0	0	0	0	0	0	0
126	2	736	ООО "ЦАД 74"	0	0	0	0	0	0	0	0
127	1	737	ГБУЗ "МЦИМ"	0	0	0	0	0	0	0	0
128	2	749	ГБУЗ "Центр медицинской реабилитации "Вдохновение"	0	0	0	0	0	0	0	0
129	1	698	МБОУ "Лицей № 11 г.Челябинска"	0	0	0	0	0	0	0	0
130	1	738	ООО "ЕВРОДЕНТ"	0	0	0	0	0	0	0	0
131	3	689	ООО "Канон"	0	0	0	0	0	0	0	0
132		747	ООО Центр акуш и гинекологии №1								
133	2	756	ООО "Эксперт"	0	0	0	0	0	0	0	0
134		658	ООО ЛДЦ МИБС-Челябинск								
135	1	752	ООО "Фортуна"	0	0	0	0	0	0	0	0
136	1	771	ООО "Полимедика Челябинск"	0	0	0	0	0	0	0	18
137	1	760	ООО ЛПО "Золотое сечение"	0	0	0	0	0	0	0	0
138	1	765	ООО "ВЭХ ОМС"	0	0	0	0	0	0	0	0
139	1	707	ООО МО "Оптик-Центр"	0	0	0	0	0	0	0	0
140	1	762	ООО "Лакшми"	0	0	0	0	0	0	0	0
141	1	766	ООО "ПолиКлиника"	0	0	0	0	0	0	0	0

№ п/п	Уровень	Код МО	Наименование МО, территории	Центры здоровья, кол-во посещений	Консультати вно-диагн. центры, кол-во посещений	Радиолог ПЭТ, кол-во посещений	Радиолог ОФЭКТ, кол-во посещений	акушер-гинеколог с проведением ультразвук. скрининга в 1 триместре беременности, кол-во посещений	акушер-гинеколог с проведением ультразвук. скрининга во 2 триместре беременности, кол-во посещений	акушер-гинеколог с проведением биохимич. скрининга, кол-во посещений	Средний мед. персонал (в т.ч. фельдшера ФАП и неотложной м.п.), кол-во посещений
1	2	3	4	21	22	23	24	25	26	27	28
142	1	769	ООО "ТИМЕНЕЙ"	0	0	0	0	0	0	0	0
			Итого: Челябинский ГО	4 512	12 702	0	0	1 377	1 509	0	74 082
			Южноуральский ГО								
143	2	222	ГБУЗ "Городская больница г.Южноуральск"	324	0	0	0	0	0	0	8 181
			Итого: Южноуральский ГО	324	0	0	0	0	0	0	8 181
			Итого: ГОРОДА	9 443	14 864	198	0	2 953	3 035	0	374 088
			РАЙОНЫ								
			Агаповский МР								
144	1	224	МУЗ Агаповская ЦРБ администрации Агаповского муниципального района	0	0	0	0	0	0	0	7 681
			Итого: Агаповский МР	0	0	0	0	0	0	0	7 681
			Аргаяшский МР								
145	1	234	ГБУЗ "Районная больница с.Аргаяш"	0	0	0	0	0	0	0	5 831
			Итого: Аргаяшский МР	0	0	0	0	0	0	0	5 831
			Брединский МР								
146	1	248	ГБУЗ "Районная больница п.Бреды"	0	0	0	0	0	0	0	4 840
			Итого: Брединский МР	0	0	0	0	0	0	0	4 840
			Варненский МР								
147	2	324	ГБУЗ "Районная больница с.Варна"	138	0	0	0	60	69	0	3 951
			Итого: Варненский МР	138	0	0	0	60	69	0	3 951
			Верхнеуральский МР								
148	1	257	ГБУЗ "Районная больница г.Верхнеуральск"	0	0	0	0	0	0	0	9 463
149	1	734	ООО "Санаторий "Карагайский бор"	0	0	0	0	0	0	0	0
			Итого: Верхнеуральский МР	0	0	0	0	0	0	0	9 463
			Еткульский МР								
150	1	329	ГБУЗ "Районная больница с.Еткуль"	0	0	0	0	0	0	0	4 011
			Итого: Еткульский МР	0	0	0	0	0	0	0	4 011
			Каслинский МР								
151	1	274	ГБУЗ "Районная больница г.Касли"	0	0	0	0	0	0	0	5 305
152		696	ООО "Эм Эр Ай Клиник"								
			Итого: Каслинский МР	0	0	0	0	0	0	0	5 305
			Кизильский МР								
153	1	334	ГБУЗ "Районная больница с.Кизильское"	0	0	0	0	0	0	0	3 450
			Итого: Кизильский МР	0	0	0	0	0	0	0	3 450
			Красноармейский МР								
154	1	344	МУ "Красноармейская ЦРБ"	0	0	0	0	0	0	0	5 527
			Итого: Красноармейский МР	0	0	0	0	0	0	0	5 527
			Кунашакский МР								
155	1	354	ГБУЗ "Районная больница с.Кунашак"	0	0	0	0	0	0	0	4 225
			Итого: Кунашакский МР	0	0	0	0	0	0	0	4 225
			Кусинский МР								
156	1	282	ГБУЗ "Районная больница г.Куса"	0	0	0	0	0	0	0	4 356
157		280	ГБУЗ Магнитская ГБ								
			Итого: Кусинский МР	0	0	0	0	0	0	0	4 356
			Нагайбакский МР								
158	1	363	ГБУЗ "Районная больница с.Фершампенуаз"	0	0	0	0	0	0	0	2 990
			Итого: Нагайбакский МР	0	0	0	0	0	0	0	2 990
			Нязепетровский МР								
159	1	286	ГБУЗ "Районная больница г.Нязепетровск"	0	0	0	0	0	0	0	3 212
			Итого: Нязепетровский МР	0	0	0	0	0	0	0	3 212
			Октябрьский МР								

№ п/п	Уровень	Код МО	Наименование МО, территорий	Центры здоровья, кол-во посещений	Консультати вно-диагн. центры, кол-во посещений	Радиолог ПЭТ, кол-во посещений	Радиолог ОФЭКТ, кол-во посещений	акушер-гинеколог с проведением ультразвук. скрининга в 1 триместре беременности, кол-во посещений	акушер-гинеколог с проведением ультразвук. скрининга во 2 триместре беременности, кол-во посещений	акушер-гинеколог с проведением биохимич. скрининга, кол-во посещений	Средний мед. персонал (в т.ч. фельдшера ФАП и неотложной м.п.), кол-во посещений
1	2	3	4	21	22	23	24	25	26	27	28
160	1	372	МУЗ "Октябрьская ЦРБ"	0	0	0	0	0	0	0	4 749
			Итого: Октябрьский МР	0	0	0	0	0	0	0	4 749
			Сосновский МР								
161	1	378	МБУЗ Сосновская ЦРБ	0	0	0	0	0	0	0	2 906
162	1	640	ООО Стоматологическая клиника "Нео-Дент"	0	0	0	0	0	0	0	0
			Итого: Сосновский МР	0	0	0	0	0	0	0	2 906
			Увельский МР								
163	1	306	ГБУЗ "Районная больница п.Увельский"	0	0	0	0	0	0	0	2 394
164	1	767	ОАО "Санаторий Урал"	0	0	0	0	0	0	0	0
			Итого: Увельский МР	0	0	0	0	0	0	0	2 394
			Уйский МР								
165	1	391	ГБУЗ "Районная больница с.Уйское"	0	0	0	0	0	0	0	5 131
			Итого: Уйский МР	0	0	0	0	0	0	0	5 131
			Чебаркульский МР								
166		318	ГБУЗ УБ с.Травники								
167		317	ГБУЗ УБ с.Кундравы								
168		320	ГБУЗ УБ п.Тимирязевский								
169		319	ГБУЗ УБ с.Варламово								
170		316	ГБУЗ УБ с.Филимоново								
171		471	ООО "Курорт "Кисегач"								
			Итого: Чебаркульский МР	0	0	0	0	0	0	0	0
			Чесменский МР								
172	1	397	ГБУЗ "Районная больница с.Чесма"	0	0	0	0	0	0	0	3 199
			Итого: Чесменский МР	0	0	0	0	0	0	0	3 199
			Итого: РАЙОНЫ	138	0	0	0	60	69	0	83 221
			Областные МУ								
173	3	62	ГБУЗ "ЧОКБ"	0	0	0	0	0	0	0	0
174	3	55	ГБУЗ ЧОДКБ	446	0	0	0	0	0	0	0
175	3	66	ГБУЗ "ЧОКЦО и ЯМ"	0	0	326	250	0	0	0	0
176	3	70	ГБУЗ "ЧОККВД"	0	0	0	0	0	0	0	0
177	2	63	ГБУЗ "ЧОКТГВВ"	0	5 453	0	0	0	0	0	0
178	2	65	ГБУЗ "ОСП"	0	0	0	0	0	0	0	0
179	2	468	ГБУЗ "ЧОЦР"	0	0	0	0	0	0	0	0
180	3	58	ГБУЗ "ОПЦ"	0	0	0	0	249	367	2 680	0
181	2	76	ГБУЗ "ЧОКД"	367	0	0	0	0	0	0	0
182	3	639	ФГБУ "ФЦССХ" Минздрава России (г.Челябинск)	0	0	0	0	0	0	0	0
183		436	ГБУЗ Челябинское областное патологоанатомическое бюро								
184		75	ГБУЗ ЧелОблЦентр мед профилактики								
			Итого: ОБЛАСТЬ	813	5 453	326	250	249	367	2 680	0
			ГУЗ								
185	2	89	ГБУЗ "ОКВД № 3"	0	0	0	0	0	0	0	0
186	2	172	ГБУЗ "ОКВД № 4"	0	0	0	0	0	0	0	0
187	3	171	ГБУЗ "ООД № 2"	0	0	108	148	0	0	0	0
188	2	155	ГБУЗ "ООД № 3"	0	0	0	0	0	0	0	0
			Итого: ГУЗ	0	0	108	148	0	0	0	0
			ИТОГО по Чел. обл.	10 394	20 317	632	398	3 262	3 471	2 680	457 309
			МУ за пределами области								
189		746	ООО МД Проект 2010 г.Уфа								
190	3	732	ООО "УКЛРЦ"	0	0	0	0	0	0	0	0
191		763	ООО "Дистанционная медицина" г. Москва								

№ п/п	Уровень	Код МО	Наименование МО, территорий	Центры здоровья, кол-во посещений	Консультати вно-диагн. центры, кол-во посещений	Радиолог ПЭТ, кол-во посещений	Радиолог ОФЭКТ, кол-во посещений	акушер-гинеколог с проведением ультразвук. скрининга в 1 триместре беременности, кол-во посещений	акушер-гинеколог с проведением ультразвук. скрининга во 2 триместре беременности, кол-во посещений	акушер-гинеколог с проведением биохимич. скрининга, кол-во посещений	Средний мед. персонал (в т.ч. фельдшера ФАП и неотложной м.п.), кол-во посещений
1	2	3	4	21	22	23	24	25	26	27	28
192		694	ФГБНУ Томский НИМЦ								
193		770	ФГКУ "СКК "Приволжский" Мин.Обор. РФ								
			Итого по МУ за пределами ЧО	0	0	0	0	0	0	0	0
			ИТОГО по ТП ОМС Челябинской обл.	10 394	20 317	632	398	3 262	3 471	2 680	457 309

Распределение объемов предоставления медицинской помощи между страховыми медицинскими организациями и между медицинскими организациями на 2018 год

Ингосстрах-М
на 2018 год

[illegible]

№ п/п	Уровень	Код МО	Наименование МО, территорий	Всего по диспансеризации		в т.ч.								Всего по проф.осмотрам		в т.ч.			
						Диспансеризация взрослого населения		Диспансеризация студентов очной формы обучения		Диспансеризация участников ВОВ и приравненных к ним лиц		Диспансеризация детей-сирот				Профилактические осмотры взрослого населения		Медицинские осмотры несовершеннолетних (профилактические, периодические, предварительные)	
						Кол-во посещений	Кол-во случаев	Кол-во посещений	Кол-во случаев	Кол-во посещений	Кол-во случаев	Кол-во посещений	Кол-во случаев	Кол-во посещений (гр.17-гр.19)	Кол-во случаев (гр.18+гр.20)	Кол-во посещений	Кол-во случаев	Кол-во посещений	Кол-во случаев
1	2	3	4	5	6	7	8	9	10	11	12	13	14	15	16	17	18	19	20
63	1	186	ГБУЗ "ГБ № 1 г.Миасс"	432	335	432	335	0	0	0	0	0	0	1 466	444	84	84	1 382	360
64	3	187	ГБУЗ "Городская больница № 2 г.Миасс"	1 451	1 077	1 350	1 056	0	0	0	0	9	101	4 512	1 334	276	278	4 236	1 056
65	3	188	ГБУЗ "Городская больница № 3 г.Миасс"	312	186	228	174	0	0	0	0	84	12	684	204	48	48	636	156
66	2	452	ГБУЗ "Городская больница № 4 г.Миасс"	852	612	752	588	12	12	0	0	88	12	2 219	672	156	156	2 063	516
67	1	451	ГБУЗ "СП г.Миасс"	0	0	0	0	0	0	0	0	0	0	0	0	0	0	0	0
68	1	193	ГБУЗ "ССМП г.Миасс"	0	0	0	0	0	0	0	0	0	0	0	0	0	0	0	0
69	1	433	ФГБУЗ МСЧ № 92 ФМБА России	0	0	0	0	0	0	0	0	0	0	0	0	0	0	0	0
70		764	ООО "МРТ ПЛЮС"	0	0									0	0				
			Итого: Миасский ГО	3 047	2 210	2 762	2 153	12	12	0	9	273	36	8 881	2 654	564	566	8 317	2 088
			Озерский ГО																
71	2	453	ФГБУЗ КБ № 71 ФМБА России	1 527	1 093	1 371	1 069	0	0	36	12	120	12	3 783	1 164	288	288	3 495	876
			Итого: Озерский ГО	1 527	1 093	1 371	1 069	0	0	36	12	120	12	3 783	1 164	288	288	3 495	876
			Пластовский МР																
72	1	218	ГБУЗ "Городская больница г.Пласт"	408	308	396	296	0	0	12	12	0	0	1 426	420	84	84	1 342	336
			Итого: Пластовский МР	408	308	396	296	0	0	12	12	0	0	1 426	420	84	84	1 342	336
			Саткинский МР																
73	2	404	ГБУЗ "Районная больница г.Сатка"	1 501	975	1 176	927	13	12	0	0	312	36	3 883	1 164	252	252	3 631	912
74	1	530	ГБУЗ "ССМП г.Сатка"	0	0	0	0	0	0	0	0	0	0	0	0	0	0	0	0
			Итого: Саткинский МР	1 501	975	1 176	927	13	12	0	0	312	36	3 883	1 164	252	252	3 631	912
			Снежинский ГО																
75	2	444	ФГБУЗ ЦМСЧ № 15 ФМБА России	836	617	770	606	0	0	0	0	66	11	2 284	689	163	163	2 121	526
76	2	728	ООО "ЯМТ - Снежинск"	0	0	0	0	0	0	0	0	0	0	0	0	0	0	0	0
			Итого: Снежинский ГО	836	617	770	606	0	0	0	0	66	11	2 284	689	163	163	2 121	526
			Трехгорный ГО																
77	2	445	ФГБУЗ МСЧ № 72 ФМБА России	480	372	468	360	12	12	0	0	0	0	1 224	372	108	96	1 116	276
			Итого: Трехгорный ГО	480	372	468	360	12	12	0	0	0	0	1 224	372	108	96	1 116	276
			Троицкий ГО																
78	3	295	ГБУЗ "Областная больница г.Троицк"	1 271	972	1 223	936	48	36	0	0	0	0	4 151	1 236	263	264	3 888	972
			Итого: Троицкий ГО	1 271	972	1 223	936	48	36	0	0	0	0	4 151	1 236	263	264	3 888	972
			Усть-Катавский ГО																
79	1	403	ФГБУЗ МСЧ № 162 ФМБА России	500	341	408	317	12	12	0	0	80	12	1 176	372	84	84	1 092	288
			Итого: Усть-Катавский ГО	500	341	408	317	12	12	0	0	80	12	1 176	372	84	84	1 092	288
			Челябинский ГО																
80	2	315	ГБУЗ "Областная больница г.Челябинск"	909	814	897	802	0	0	12	12	0	0	3 307	1 080	186	220	3 121	860
81	1	647	ООО "Смайл"	0	0	0	0	0	0	0	0	0	0	0	0	0	0	0	0
			Итого: Челябинский ГО	909	814	897	802	0	0	12	12	0	0	3 307	1 080	186	220	3 121	860
			Челябинский ГО																
82	3	79	МАУЗ ОТКЗ ГКБ № 1	1 637	1 270	1 633	1 259	0	0	4	11	0	0	456	444	456	444	0	0
83	2	91	МБУЗ ГКБ № 2	1 267	996	775	576	492	420	0	0	0	0	420	408	420	408	0	0
84	3	456	ГБУЗ "ОКБ № 3"	3 128	2 424	3 128	2 424	0	0	0	0	0	0	696	696	696	696	0	0
85		92	ГБУЗ ОКБ № 4	0	0									0	0				
86	3	93	МБУЗ ГКБ № 5	1 515	1 164	1 515	1 164	0	0	0	0	0	0	420	432	420	432	0	0
87	3	85	МБУЗ ГКБ № 6	2 340	1 812	2 340	1 812	0	0	0	0	0	0	660	649	660	649	0	0
88	3	88	ФГБОУ ВО ЮУГМУ Минздрава России	0	0	0	0	0	0	0	0	0	0	0	0	0	0	0	0
89	3	94	МАУЗ ОЗП ГКБ № 8	2 232	1 728	2 232	1 728	0	0	0	0	0	0	625	636	625	636	0	0
90	3	95	МАУЗ ГКБ № 9	712	564	712	564	0	0	0	0	0	0	204	204	204	204	0	0
91	3	86	ГБУЗ "ОКБ № 2"	1 316	996	1 252	984	0	0	0	0	64	12	3 337	1 102	264	262	3 073	840
92	3	413	МАУЗ ГКБ №11	1 200	948	1 200	948	0	0	0	0	0	0	348	348	348	348	0	0
93	1	96	МБУЗ ГБ № 14	396	312	396	312	0	0	0	0	0	0	108	109	108	109	0	0
94	1	98	МБУЗ ГБ №16	198	197	198	197	0	0	0	0	0	0	684	275	72	72	612	203

[illegible]

№ п/п	Уровень	Код МО	Наименование МО, территорий	Всего по диспансеризации		в т.ч.								Всего по проф.осмотрам		в т.ч.			
						Диспансеризация взрослого населения		Диспансеризация студентов очной формы обучения		Диспансеризация участников ВОВ и приравненных к ним лиц		Диспансеризация детей-сирот				Профилактические осмотры взрослого населения		Медицинские осмотры несовершеннолетних (профилактические, периодические, предварительные)	
				Кол-во посещений (гр.7+гр.9+гр.11+ гр.13)	Кол-во случаев (гр.8+гр.10+ гр.12+ гр.14)	Кол-во посещений	Кол-во случаев	Кол-во посещений	Кол-во случаев	Кол-во посещений	Кол-во случаев	Кол-во посещений	Кол-во случаев	Кол-во посещений (гр.17+гр.19)	Кол-во случаев (гр.18+гр.20)	Кол-во посещений	Кол-во случаев	Кол-во посещений	Кол-во случаев
1	2	3	4	5	6	7	8	9	10	11	12	13	14	15	16	17	18	19	20
142	1	769	ООО "ТИМЕНЕЙ"	0	0	0	0	0	0	0	0	0	0	0	0	0	0	0	0
			Итого: Челябинский ГО	22 483	16 450	20 408	15 825	492	420	4	13	1 579	192	62 530	19 991	5 676	5 650	56 854	14 341
			Южноуральский ГО																
143	2	222	ГБУЗ "Городская больница г.Южноуральск"	588	468	576	456	0	0	12	12	0	0	1 929	576	120	120	1 809	456
			Итого: Южноуральский ГО	588	468	576	456	0	0	12	12	0	0	1 929	576	120	120	1 809	456
			Итого: ГОРОДА	52 896	38 242	47 338	36 837	769	688	236	166	4 553	551	149 901	46 189	11 348	11 307	138 553	34 882
			РАЙОНЫ																
			Агаповский МР																
144	1	224	МУЗ Агаповская ЦРБ администрации Агаповского муниципального района	570	396	503	384	0	0	0	0	67	12	1 475	447	108	108	1 367	339
			Итого: Агаповский МР	570	396	503	384	0	0	0	0	67	12	1 475	447	108	108	1 367	339
			Аргаяшский МР																
145	1	234	ГБУЗ "Районная больница с.Аргаяш"	584	490	584	478	0	0	0	12	0	0	2 205	652	126	128	2 079	524
			Итого: Аргаяшский МР	584	490	584	478	0	0	0	12	0	0	2 205	652	126	128	2 079	524
			Брединский МР																
146	1	248	ГБУЗ "Районная больница п.Бреды"	423	300	371	288	0	0	0	0	52	12	1 091	335	83	83	1 008	252
			Итого: Брединский МР	423	300	371	288	0	0	0	0	52	12	1 091	335	83	83	1 008	252
			Варненский МР																
147	2	324	ГБУЗ "Районная больница с.Варна"	478	324	408	312	0	0	0	0	70	12	1 380	408	84	84	1 296	324
			Итого: Варненский МР	478	324	408	312	0	0	0	0	70	12	1 380	408	84	84	1 296	324
			Верхнеуральский МР																
148	1	257	ГБУЗ "Районная больница г.Верхнеуральск"	612	443	540	431	0	0	0	0	72	12	1 364	462	116	114	1 248	348
149	1	734	ООО "Санаторий "Карагайский бор"	0	0	0	0	0	0	0	0	0	0	0	0	0	0	0	0
			Итого: Верхнеуральский МР	612	443	540	431	0	0	0	0	72	12	1 364	462	116	114	1 248	348
			Еткульский МР																
150	1	329	ГБУЗ "Районная больница с.Еткуль"	384	323	384	312	0	0	0	11	0	0	1 033	319				

№ п/п	Уровень	Код МО	Наименование МО, территорий	Всего по диспансеризации		в т.ч.								Всего по проф.осмотрам		в т.ч.			
						Диспансеризация взрослого населения		Диспансеризация студентов очной формы обучения		Диспансеризация участников ВОВ и приравненных к ним лиц		Диспансеризация детей-сирот				Профилактические осмотры взрослого населения		Медицинские осмотры несовершеннолетних (профилактические, периодические, предварительные)	
				Кол-во посещений (гр.7+гр.9+гр.11+ гр.13)	Кол-во случаев (гр.8+гр.10+ гр.12+ гр.14)	Кол-во посещений	Кол-во случаев	Кол-во посещений	Кол-во случаев	Кол-во посещений	Кол-во случаев	Кол-во посещений	Кол-во случаев	Кол-во посещений (гр.17+гр.19)	Кол-во случаев (гр.18+гр.20)	Кол-во посещений	Кол-во случаев	Кол-во посещений	Кол-во случаев
1	2	3	4	5	6	7	8	9	10	11	12	13	14	15	16	17	18	19	20
160	1	372	МУЗ "Октябрьская ЦРБ"	305	240	305	240	0	0	0	0	0	0	779	252	60	72	719	180
			Итого: Октябрьский МР	305	240	305	240	0	0	0	0	0	0	779	252	60	72	719	180
			Сосновский МР																
161	1	378	МБУЗ Сосновская ЦРБ	1 036	756	906	720	24	12	0	12	106	12	3 612	1 044	192	192	3 420	852
162	1	640	ООО Стоматологическая клиника "Нео-Дент"	0	0	0	0	0	0	0	0	0	0	0	0	0	0	0	0
			Итого: Сосновский МР	1 036	756	906	720	24	12	0	12	106	12	3 612	1 044	192	192	3 420	852
			Увельский МР																
163	1	306	ГБУЗ "Районная больница п.Увельский"	551	399	464	368	0	0	16	19	71	12	1 351	480	96	96	1 255	384
164	1	767	ОАО "Санаторий Урал"	0	0	0	0	0	0	0	0	0	0	0	0	0	0	0	0
			Итого: Увельский МР	551	399	464	368	0	0	16	19	71	12	1 351	480	96	96	1 255	384
			Уйский МР																
165	1	391	ГБУЗ "Районная больница с.Уйское"	439	276	331	264	0	0	12	0	96	12	1 007	300	72	72	935	228
			Итого: Уйский МР	439	276	331	264	0	0	12	0	96	12	1 007	300	72	72	935	228
			Чебаркульский МР																
166		318	ГБУЗ УБ с.Травники	0	0									0	0				
167		317	ГБУЗ УБ с.Кундравы	0	0									0	0				
168		320	ГБУЗ УБ п.Тимирязевский	0	0									0	0				
169		319	ГБУЗ УБ с.Варламово	0	0									0	0				
170		316	ГБУЗ УБ с.Филимоново	0	0									0	0				
171		471	ООО "Курорт "Кисегач"	0	0									0	0				
			Итого: Чебаркульский МР	0	0	0	0	0	0	0	0	0	0	0	0	0	0	0	0
			Чесменский МР																
172	1	397	ГБУЗ "Районная больница с.Чесма"	336	228	276	216	0	0	0	0	60	12	912	276	60	60	852	216
			Итого: Чесменский МР	336	228	276	216	0	0	0	0	60	12	912	276	60	60	852	216
			Итого: РАЙОНЫ	8 636	6 477	7 905	6 226	48	36	64	112	619	103	24 752	7 578	1 679	1 719	23 073	5 859
			Областные МУ																
173	3	62	ГБУЗ "ЧОКБ"	0	0	0	0	0	0	0	0	0	0	0	0	0	0	0	0
174	3	55	ГБУЗ ЧОДКБ	1 968	239	0	0	0	0	0	0	1 968	239	3 744	936	0	0	3 744	936
175	3	66	ГБУЗ "ЧОКЦО и ЯМ"	0	0	0	0	0	0	0	0	0	0	0	0	0	0	0	0
176	3	70	ГБУЗ "ЧОККВД"	0	0	0	0	0	0	0	0	0	0	0	0	0	0	0	0
177	2	63	ГБУЗ "ЧОКТГВВ"	0	0	0	0	0	0	0	0	0	0	0	0	0	0	0	0
178	2	65	ГБУЗ "ОСП"	0	0	0	0	0	0	0	0	0	0	0	0	0	0	0	0
179	2	468	ГБУЗ "ЧОЦР"	0	0	0	0	0	0	0	0	0	0	0	0	0	0	0	0
180	3	58	ГБУЗ "ОПЦ"	0	0	0	0	0	0	0	0	0	0	0	0	0	0	0	0
181	2	76	ГБУЗ "ЧОКД"	0	0	0	0	0	0	0	0	0	0	0	0	0	0	0	0
182	3	639	ФГБУ "ФЦССХ" Минздрава России (г.Челябинск)	0	0	0	0	0	0	0	0	0	0	0	0	0	0	0	0
183		436	ГБУЗ Челябинское областное патологоанатомическое бюро	0	0									0	0				
184		75	ГБУЗ ЧелОблЦентр мед профилактики	0	0									0	0				
			Итого: ОБЛАСТЬ	1 968	239	0	0	0	0	0	0	1 968	239	3 744	936	0	0	3 744	936
			ГУЗ																
185	2	89	ГБУЗ "ОКВД № 3"	0	0	0	0	0	0	0	0	0	0	0	0	0	0	0	0
186	2	172	ГБУЗ "ОКВД № 4"	0	0	0	0	0	0	0	0	0	0	0	0	0	0	0	0
187	3	171	ГБУЗ "ООД № 2"	0	0	0	0	0	0	0	0	0	0	0	0	0	0	0	0
188	2	155	ГБУЗ "ООД № 3"	0	0	0	0	0	0	0	0	0	0	0	0	0	0	0	0
			Итого: ГУЗ	0	0	0	0	0	0	0	0	0	0	0	0	0	0	0	0
			ИТОГО по Чел. обл.	63 500	44 958	55 243	43 063	817	724	300	278	7 140	893	178 397	54 703	13 027	13 026	165 370	41 677
			МУ за пределами области																
189		746	ООО МД Проект 2010 г.Уфа	0	0									0	0				
190	3	732	ООО "УКЛРЦ"	0	0	0	0	0	0	0	0	0	0	0	0	0	0	0	0
191		763	ООО "Дистанционная медицина" г. Москва	0	0									0	0				

№ п/п	Уровень	Код МО	Наименование МО, территорий	Всего по диспансеризации		в т.ч.								Всего по проф.осмотрам		в т.ч.			
						Диспансеризация взрослого населения		Диспансеризация студентов очной формы обучения		Диспансеризация участников ВОВ и приравненных к ним лиц		Диспансеризация детей- сирот				Профилактические осмотры взрослого населения		Медицинские осмотры несовершеннолетних (профилак- е, периодические, предварительные)	
				Кол-во посещений (гр.7+гр.9+ гр.11+ гр.13)	Кол-во случаев (гр.8+гр.10+ гр.12+ гр.14)	Кол-во посещений	Кол-во случаев	Кол-во посещений	Кол-во случаев	Кол-во посещений	Кол-во случаев	Кол-во посещений	Кол-во случаев	Кол-во посещений (гр.17+гр.19)	Кол-во случаев (гр.18+гр.20)	Кол-во посещений	Кол-во случаев	Кол-во посещений	Кол-во случаев
1	2	3	4	5	6	7	8	9	10	11	12	13	14	15	16	17	18	19	20
192		694	ФГБНУ Томский НИМЦ	0	0									0	0				
193		770	ФГКУ "СКК "Приволжский" Мин.Обор. РФ	0	0									0	0				
			Итого по МУ за пределами ЧО	0	0	0	0	0	0	0	0	0	0	0	0	0	0	0	0
			ИТОГО по ТП ОМС Челябинской обл.	63 500	44 958	55 243	43 063	817	724	300	278	7 140	893	178 397	54 703	13 027	13 026	165 370	41 677

Распределение объемов предоста

№ п/п	Уровень	Код МО	Наименование МО, территорий	Центры здоровья, кол-во посещений	Консультативно-диагн. центры, кол-во посещений	Радиолог ПЭТ, кол-во посещений	Радиолог ОФЭКТ, кол-во посещений	акушер-гинеколог с проведением ультразвук. скрининга в 1 триместре беременности, кол-во посещений	акушер-гинеколог с проведением ультразвук. скрининга во 2 триместре беременности, кол-во посещений	акушер-гинеколог с проведением биохимич. скрининга, кол-во посещений	Средний мед. персонал (в т.ч. фельдшера ФАП и неотложной м.п.), кол-во посещений
1	2	3	4	21	22	23	24	25	26	27	28
			ГОРОДА								
			Ашинский МР								
1	2	242	ГБУЗ "Городская больница № 1 г.Аша"	0	0	0	0	24	24	0	1 809
2	1	241	ГБУЗ "Городская больница №2 г.Аша"	0	0	0	0	0	0	0	934
3	1	244	ГБУЗ "Городская больница г.Сим"	0	0	0	0	0	0	0	2 626
4	1	243	ГБУЗ "Городская больница г.Миньяр"	0	0	0	0	0	0	0	1 507
5	1	537	ГБУЗ "Кропачевская городская больница"	0	0	0	0	0	0	0	541
6	1	408	ПАО "Ашинский метзавод"	0	0	0	0	0	0	0	0
			Итого: Ашинский МР	0	0	0	0	24	24	0	7 417
			Верхнеуфалейский ГО								
7	1	198	ГБУЗ "Городская больница г. Верхний Уфалей"	72	0	0	0	48	48	0	5 165
8	1	203	ГБУЗ "Стоматологическая поликлиника г.Верхний Уфалей"	0	0	0	0	0	0	0	0
			Итого: Верхнеуфалейский ГО	72	0	0	0	48	48	0	5 165
			Еманжелинский МР								
9	2	205	ГБУЗ "Городская больница № 1 г.Еманжелинск"	0	0	0	0	0	0	0	4 960
			Итого: Еманжелинский МР	0	0	0	0	0	0	0	4 960
			Златоустовский ГО								
10	1	134	ГБУЗ "ГБ № 1 г.Златоуст"	0	0	0	0	0	0	0	4 843
11	1	135	ГБУЗ "ГБ" № 2 г.Златоуст"	0	0	0	0	0	0	0	3 558
12	2	136	ГБУЗ "ГБ № 3 г.Златоуст"	0	0	0	0	0	0	0	5 058
13	2	455	ГБУЗ "Городская больница № 4 г.Златоуст"	0	0	0	0	0	0	0	1 586
14		139	ГБУЗ ГДБ №1 г.Златоуст								
15	2	140	ГБУЗ "ГДБ г.Златоуст"	0	0	0	0	0	0	0	8 387
16		147	ГБУЗ ГДП г.Златоуст								
17	2	142	ГБУЗ "Родильный дом г.Златоуст"	0	0	0	0	84	96	0	602
18	1	552	ГБУЗ "ВФД г.Златоуст"	372	0	0	0	0	0	0	0
19	1	674	ГБУЗ "ССМП г.Златоуст"	0	0	0	0	0	0	0	0
20	1	438	НУЗ "Отделенческая больница ст.Златоуст ОАО "РЖД"	0	0	0	0	0	0	0	1 533
21		719	ООО Центр семейной медицины "Созвездие"								
22		761	ООО "Здоровье"								
			Итого: Златоустовский ГО	372	0	0	0	84	96	0	25 567
			Карабашский ГО								
23	1	209	ГБУЗ "Городская больница г.Карабаш"	0	0	0	0	0	0	0	2 050
			Итого: Карабашский ГО	0	0	0	0	0	0	0	2 050
			Карталинский МР								
24	2	264	Карталинская горбольница	0	0	0	0	0	0	0	4 501
25	1	441	НУЗ "Узловая больница ст. Карталы ОАО "РЖД"	0	0	0	0	0	0	0	1 370
			Итого: Карталинский МР	0	0	0	0	0	0	0	5 871
			Локомотивный ГО								
26	1	447	ГБУЗ "Областная больница"поселка Локомотивный	0	0	0	0	0	0	0	84
			Итого: Локомотивный ГО	0	0	0	0	0	0	0	84
			Катав-Ивановский МР								
27	1	278	ГБУЗ "Районная больница г. Катав-Ивановск"	0	0	0	0	0	0	0	4 119
			Итого: Катав-Ивановский МР	0	0	0	0	0	0	0	4 119
			Копейский ГО								

№ п/п	Уровень	Код МО	Наименование МО, территорий	Центры здоровья, кол-во посещений	Консультати вно-диагн. центры, кол-во посещений	Радиолог ПЭТ, кол-во посещений	Радиолог ОФЭКТ, кол-во посещений	акушер-гинеколог с проведением ультразвуку. скрининга в 1 триместре беременности, кол-во посещений	акушер-гинеколог с проведением ультразвуку. скрининга во 2 триместре беременности, кол-во посещений	акушер-гинеколог с проведением биохимич. скрининга, кол-во посещений	Средний мед. персонал (в т.ч. фельдшера ФАП и неотложной м.п.), кол-во посещений
1	2	3	4	21	22	23	24	25	26	27	28
28	2	148	ГБУЗ "ТБ № 1 г.Копейск"	0	0	0	0	73	84	0	4 949
29	1	150	ГБУЗ "Городская больница № 3 г.Копейск"	0	0	0	0	0	0	0	1 819
30	1	157	ГБУЗ "ГДП № 1 г.Копейск"	0	0	0	0	0	0	0	3 445
31	1	158	ГБУЗ "Стоматологическая поликлиника г. Копейск"	0	0	0	0	0	0	0	0
32	1	420	ГБУЗ "ВФД г.Копейск"	348	0	0	0	0	0	0	0
33	1	491	ГБУЗ "ССМП г.Копейск"	0	0	0	0	0	0	0	0
			Итого: Копейский ГО	348	0	0	0	73	84	0	10 213
			Коркинский МР								
34	2	210	ГБУЗ "Городская больница № 1 г. Коркино"	120	0	0	0	108	120	0	3 385
35	1	211	ГБУЗ "Городская больница № 2 г. Коркино"	0	0	0	0	0	0	0	432
36	1	212	ГБУЗ "Городская больница № 3 г. Коркино"	0	0	0	0	0	0	0	50
37	1	213	ГБУЗ "Городская детская больница г. Коркино"	0	0	0	0	0	0	0	345
38	1	675	ГБУЗ "Станция скорой медицинской помощи г.Коркино"	0	0	0	0	0	0	0	0
39	1	633	ООО "НоваАрт"	0	0	0	0	0	0	0	0
40	1	740	ООО "НоваАРТ"	0	0	0	0	0	0	0	0
			Итого: Коркинский МР	120	0	0	0	108	120	0	4 212
			Кыштымский ГО								
41	2	216	ГБУЗ "Городская больница им. А.П. Силаева г.Кыштым"	140	0	0	0	0	0	0	4 431
			Итого: Кыштымский ГО	140	0	0	0	0	0	0	4 431
			Магнитогорский ГО								
42	3	159	ГАУЗ "Городская больница № 1 им. Г.И. Дробышева г.Магнитогорск"	0	0	0	0	0	0	0	8 560
43	3	590	ГАУЗ "Городская больница № 2 г. Магнитогорск"	0	0	0	0	0	0	0	6 900
44	3	161	ГАУЗ "Городская больница № 3 г.Магнитогорск"	384	0	0	0	0	0	0	14 105
45	3	164	ГАУЗ "Детская городская больница г.Магнитогорск"	358	0	0	0	0	0	0	6 848
46	3	160	АНО "ЦКМСЧ"	0	360	0	0	0	0	0	5 822
47	2	165	ГАУЗ "Родильный дом № 1 г.Магнитогорск"	0	0	0	0	72	72	0	0
48	2	166	ГБУЗ "Родильный дом № 2 г. Магнитогорск"	0	0	0	0	156	156	0	0
49	2	167	ГБУЗ "Родильный дом № 3 г. Магнитогорск"	0	0	0	0	84	84	0	0
50	1	178	ГБУЗ "Детская городская поликлиника № 2 г.Магнитогорск"	384	0	0	0	0	0	0	3 541
51	1	184	ГБУЗ "Детская городская поликлиника № 1 г.Магнитогорск"	0	0	0	0	0	0	0	2 809
52	1	179	ГБУЗ "Детская городская поликлиника № 3 г.Магнитогорск"	0	0	0	0	0	0	0	1 201
53	1	182	ГБУЗ "Стоматологическая поликлиника № 2 г.Магнитогорск"	0	0	0	0	0	0	0	0
54	1	183	ГБУЗ "Стоматологическая поликлиника № 1 г.Магнитогорск"	0	0	0	0	0	0	0	0
55	1	180	ГБУЗ "Детская стоматологическая поликлиника г.Магнитогорск"	0	0	0	0	0	0	0	0
56	1	676	ГБУЗ "Станция скорой медицинской помощи г.Магнитогорск"	0	0	0	0	0	0	0	0
57	2	712	ООО "ДНК КЛИНИКА"	0	0	0	0	0	0	0	0
58	2	690	АО "Центр семейной медицины"	0	0	0	0	0	0	0	0
59		671	ООО Медицина плюс								
60		709	ООО ЛДЦ МИБС им.С.Березина								
61		727	ООО "Рикон"								
62		768	ООО "НовоМед"								
			Итого: Магнитогорский ГО	1 126	360	0	0	312	312	0	49 786
			Миасский ГО								

№ п/п	Уровень	Код МО	Наименование МО, территорий	Центры здоровья, кол-во посещений	Консультативно-диагн. центры, кол-во посещений	Радиолог ПЭТ, кол-во посещений	Радиолог ОФЭКТ, кол-во посещений	акушер-гинеколог с проведением ультразвук. скрининга в 1 триместре беременности, кол-во посещений	акушер-гинеколог с проведением ультразвук. скрининга во 2 триместре беременности, кол-во посещений	акушер-гинеколог с проведением биохимич. скрининга, кол-во посещений	Средний мед. персонал (в т.ч. фельдшера ФАП и неотложной м.п.), кол-во посещений
1	2	3	4	21	22	23	24	25	26	27	28
63	1	186	ГБУЗ "ГБ № 1 г.Миасс"	0	0	0	0	0	0	0	4 229
64	3	187	ГБУЗ "Городская больница № 2 г.Миасс"	243	0	0	0	151	58	0	8 509
65	3	188	ГБУЗ "Городская больница № 3 г.Миасс"	0	0	0	0	0	0	0	993
66	2	452	ГБУЗ "Городская больница № 4 г.Миасс"	0	864	0	0	0	0	0	3 156
67	1	451	ГБУЗ "СП г.Миасс"	0	0	0	0	0	0	0	0
68	1	193	ГБУЗ "ССМП г.Миасс"	0	0	0	0	0	0	0	0
69	1	433	ФГБУЗ МСЧ № 92 ФМБА России	0	0	0	0	0	0	0	0
70		764	ООО "МРТ ПЛЮС"								
			Итого: Миасский ГО	243	864	0	0	151	58	0	16 887
			Озерский ГО								
71	2	453	ФГБУЗ КБ № 71 ФМБА России	0	0	0	0	0	0	0	2 387
			Итого: Озерский ГО	0	0	0	0	0	0	0	2 387
			Пластовский МР								
72	1	218	ГБУЗ "Городская больница г.Пласт"	0	0	0	0	0	0	0	1 331
			Итого: Пластовский МР	0	0	0	0	0	0	0	1 331
			Саткинский МР								
73	2	404	ГБУЗ "Районная больница г.Сатка"	0	0	0	0	60	72	0	10 491
74	1	530	ГБУЗ "ССМП г.Сатка"	0	0	0	0	0	0	0	0
			Итого: Саткинский МР	0	0	0	0	60	72	0	10 491
			Снежинский ГО								
75	2	444	ФГБУЗ ЦМСЧ № 15 ФМБА России	0	0	0	0	0	0	0	0
76	2	728	ООО "ЯМТ - Снежинск"	0	0	120	0	0	0	0	0
			Итого: Снежинский ГО	0	0	120	0	0	0	0	0
			Трехгорный ГО								
77	2	445	ФГБУЗ МСЧ № 72 ФМБА России	0	0	0	0	0	0	0	1 052
			Итого: Трехгорный ГО	0	0	0	0	0	0	0	1 052
			Троицкий ГО								
78	3	295	ГБУЗ "Областная больница г.Троицк"	0	0	0	0	60	72	0	12 544
			Итого: Троицкий ГО	0	0	0	0	60	72	0	12 544
			Усть-Катавский ГО								
79	1	403	ФГБУЗ МСЧ № 162 ФМБА России	0	0	0	0	0	0	0	1 773
			Итого: Усть-Катавский ГО	0	0	0	0	0	0	0	1 773
			Челябинский ГО								
80	2	315	ГБУЗ "Областная больница г.Челябинск"	302	0	0	0	0	0	0	2 863
81	1	647	ООО "Смайл"	0	0	0	0	0	0	0	0
			Итого: Челябинский ГО	302	0	0	0	0	0	0	2 863
			Челябинский ГО								
82	3	79	МАУЗ ОТКЗ ГКБ № 1	0	0	0	0	0	0	0	2 867
83	2	91	МБУЗ ГКБ № 2	708	0	0	0	0	0	0	2 028
84	3	456	ГБУЗ "ОКБ № 3"	0	3 411	0	0	144	156	0	4 346
85		92	ГБУЗ ОКБ № 4								
86	3	93	МБУЗ ГКБ № 5	0	0	0	0	180	204	0	1 252
87	3	85	МБУЗ ГКБ № 6	768	0	0	0	120	144	0	3 108
88	3	88	ФГБОУ ВО ЮУГМУ Минздрава России	0	0	0	0	0	0	0	0
89	3	94	МАУЗ ОЗП ГКБ № 8	0	0	0	0	156	144	0	3 516
90	3	95	МАУЗ ГКБ № 9	0	0	0	0	132	156	0	876
91	3	86	ГБУЗ "ОКБ № 2"	0	0	0	0	72	84	0	492
92	3	413	МАУЗ ГКБ №11	408	0	0	0	0	0	0	1 944
93	1	96	МБУЗ ГБ № 14	0	0	0	0	0	0	0	780
94	1	98	МБУЗ ГБ №16	0	0	0	0	0	0	0	516

№ п/п	Уровень	Код МО	Наименование МО, территорий	Центры здоровья, кол-во посещений	Консультати вно-диагн. центры, кол-во посещений	Радиолог ПЭТ, кол-во посещений	Радиолог ОФЭКТ, кол-во посещений	акушер-гинеколог с проведением ультразвуку. скрининга в 1 триместре беременности, кол-во посещений	акушер-гинеколог с проведением ультразвуку. скрининга во 2 триместре беременности, кол-во посещений	акушер-гинеколог с проведением биохимич. скрининга, кол-во посещений	Средний мед. персонал (в т.ч. фельдшера ФАП и неотложной м.п.), кол-во посещений
1	2	3	4	21	22	23	24	25	26	27	28
95	3	440	НУЗ"Дорожная клиническая больница на ст.Челябинск ОАО "РЖД"	0	0	0	0	0	0	0	2 568
96	3	99	МАУЗ ДГКБ № 1	0	0	0	0	0	0	0	4 990
97	2	439	МБУЗ ДГКБ № 7	0	0	0	0	0	0	0	264
98	3	90	МБУЗ ДГКБ № 8	0	0	0	0	0	0	0	2 147
99	1	119	МБУЗ ГКП № 5	324	0	0	0	0	0	0	2 956
100		87	МБУЗ ГКП № 7								
101	1	122	МБУЗ "ГКП № 8"	0	0	0	0	0	0	0	3 544
102	1	417	МБУЗ "ДГКП № 1"	0	0	0	0	0	0	0	515
103	1	125	МБУЗ Детская городская поликлиника № 4	0	0	0	0	0	0	0	1 847
104	1	415	МБУЗ ДГП № 6	0	0	0	0	0	0	0	0
105	1	127	МБУЗ ДГКП № 8	468	0	0	0	0	0	0	3 369
106	2	102	МБУЗ "ДГКП № 9"	0	4 116	0	0	0	0	0	99
107	1	130	МБУЗ СП № 1	0	0	0	0	0	0	0	0
108	1	132	ООО "Стоматологическая поликлиника № 3"	0	0	0	0	0	0	0	0
109	1	401	ООО "СП № 4"	0	0	0	0	0	0	0	0
110	1	133	МБУЗ СП №6	0	0	0	0	0	0	0	0
111	1	529	НУЗ "Дорожная стоматологическая поликлиника на ст. Челябинск ОАО "РЖД"	0	0	0	0	0	0	0	0
112	1	672	МБУЗ ССМП	0	0	0	0	0	0	0	0
113	1	546	ФКУЗ "МСЧ МВД России по Челябинской области"	0	0	0	0	0	0	0	0
114	2	678	ФГБУН УНПЦ РМ ФМБА России	0	0	0	0	0	0	0	0
115	2	635	ООО МЦ "Лотос"	0	0	0	0	0	0	0	0
116	1	634	ООО "Неврологическая клиника доктора Бубновой И.Д"	0	0	0	0	0	0	0	0
117	3	668	ООО МК "ЭФ ЭМ СИ"	0	0	0	0	0	0	0	0
118	2	679	МАУЗ "Центр ВРТ"	0	0	0	0	0	0	0	0
119	2	691	ООО "ЦЕНТР ДИАЛИЗА"	0	0	0	0	0	0	0	0
120	1	641	ЗАО "ВИСВИ"	0	0	0	0	0	0	0	0
121	2	721	ООО "ЦПС"	0	0	0	0	0	0	0	0
122		677	ООО "МРТ-Эксперт Челябинск"								
123		410	МБУЗ Диагностический центр								
124	2	730	ГАУЗ "Областной центр восстановительной медицины и реабилитации "Огонек"	0	0	0	0	0	0	0	0
125	3	733	ООО МЦ "МЕДЕОР"	0	0	0	0	0	0	0	0
126	2	736	ООО "ЦАД 74"	0	0	0	0	0	0	0	0
127	1	737	ГБУЗ "МЦИМ"	0	0	0	0	0	0	0	0
128	2	749	ГБУЗ "Центр медицинской реабилитации "Вдохновение"	0	0	0	0	0	0	0	0
129	1	698	МБОУ "Лицей № 11 г.Челябинска"	0	0	0	0	0	0	0	0
130	1	738	ООО "ЕВРОДЕНТ"	0	0	0	0	0	0	0	0
131	3	689	ООО "Канон"	0	0	0	0	0	0	0	0
132	2	747	ООО "ЦАГ № 1"	0	0	0	0	0	0	0	0
133	2	756	ООО "Эксперт"	0	0	0	0	0	0	0	0
134		658	ООО ЛДЦ МИБС-Челябинск								
135	1	752	ООО "Фортуна"	0	0	0	0	0	0	0	0
136	1	771	ООО "Полимедика Челябинск"	0	0	0	0	0	0	0	10
137	1	760	ООО ЛПМО "Золотое сечение"	0	0	0	0	0	0	0	0
138	1	765	ООО "ВЭХ ОМС"	0	0	0	0	0	0	0	0
139	1	707	ООО МО "Оптик-Центр"	0	0	0	0	0	0	0	0
140	1	762	ООО "Лакшми"	0	0	0	0	0	0	0	0
141	1	766	ООО "ПолиКлиника"	0	0	0	0	0	0	0	0

№ п/п	Уровень	Код МО	Наименование МО, территорий	Центры здоровья, кол-во посещений	Консультативно-диагн. центры, кол-во посещений	Радиолог ПЭТ, кол-во посещений	Радиолог ОФЭКТ, кол-во посещений	акушер-гинеколог с проведением ультразвук. скрининга в 1 триместре беременности, кол-во посещений	акушер-гинеколог с проведением ультразвук. скрининга во 2 триместре беременности, кол-во посещений	акушер-гинеколог с проведением биохимич. скрининга, кол-во посещений	Средний мед. персонал (в т.ч. фельдшера ФАП и неотложной м.п.), кол-во посещений
1	2	3	4	21	22	23	24	25	26	27	28
142	1	769	ООО "ТИМЕНЕЙ"	0	0	0	0	0	0	0	0
			Итого: Челябинский ГО	2 676	7 527	0	0	804	888	0	44 034
			Южноуральский ГО								
143	2	222	ГБУЗ "Городская больница г.Южноуральск"	192	0	0	0	0	0	0	4 877
			Итого: Южноуральский ГО	192	0	0	0	0	0	0	4 877
			Итого: ГОРОДА	5 591	8 751	120	0	1 724	1 774	0	222 114
			РАЙОНЫ								
			Агаповский МР								
144	1	224	МУЗ Агаповская ЦРБ администрации Агаповского муниципального района	0	0	0	0	0	0	0	4 561
			Итого: Агаповский МР	0	0	0	0	0	0	0	4 561
			Аргаяшский МР								
145	1	234	ГБУЗ "Районная больница с.Аргаяш"	0	0	0	0	0	0	0	3 392
			Итого: Аргаяшский МР	0	0	0	0	0	0	0	3 392
			Брединский МР								
146	1	248	ГБУЗ "Районная больница п.Бреды"	0	0	0	0	0	0	0	2 877
			Итого: Брединский МР	0	0	0	0	0	0	0	2 877
			Варненский МР								
147	2	324	ГБУЗ "Районная больница с.Варна"	84	0	0	0	36	40	0	2 351
			Итого: Варненский МР	84	0	0	0	36	40	0	2 351
			Верхнеуральский МР								
148	1	257	ГБУЗ "Районная больница г.Верхнеуральск"	0	0	0	0	0	0	0	5 638
149	1	734	ООО "Санаторий "Карагайский бор"	0	0	0	0	0	0	0	0
			Итого: Верхнеуральский МР	0	0	0	0	0	0	0	5 638
			Еткульский МР								
150	1	329	ГБУЗ "Районная больница с.Еткуль"	0	0	0	0	0	0	0	2 384
			Итого: Еткульский МР	0	0	0	0	0	0	0	2 384
			Каслинский МР								
151	1	274	ГБУЗ "Районная больница г.Касли"	0	0	0	0	0	0	0	3 144
152		696	ООО "Эм Эр Ай Клиник"								
			Итого: Каслинский МР	0	0	0	0	0	0	0	3 144
			Кизильский МР								
153	1	334	ГБУЗ "Районная больница с.Кизильское"	0	0	0	0	0	0	0	2 026
			Итого: Кизильский МР	0	0	0	0	0	0	0	2 026
			Красноармейский МР								
154	1	344	МУ "Красноармейская ЦРБ"	0	0	0	0	0	0	0	3 280
			Итого: Красноармейский МР	0	0	0	0	0	0	0	3 280
			Кунашакский МР								
155	1	354	ГБУЗ "Районная больница с.Кунашак"	0	0	0	0	0	0	0	2 448
			Итого: Кунашакский МР	0	0	0	0	0	0	0	2 448
			Кусинский МР								
156	1	282	ГБУЗ "Районная больница г.Куса"	0	0	0	0	0	0	0	2 604
157		280	ГБУЗ Магнитская ГБ								
			Итого: Кусинский МР	0	0	0	0	0	0	0	2 604
			Нагайбакский МР								
158	1	363	ГБУЗ "Районная больница с.Фершампенуаз"	0	0	0	0	0	0	0	1 782
			Итого: Нагайбакский МР	0	0	0	0	0	0	0	1 782
			Нязепетровский МР								
159	1	286	ГБУЗ "Районная больница г.Нязепетровск"	0	0	0	0	0	0	0	1 893
			Итого: Нязепетровский МР	0	0	0	0	0	0	0	1 893
			Октябрьский МР								

№ п/п	Уровень	Код МО	Наименование МО, территорий	Центры здоровья, кол-во посещений	Консультативно-диагн. центры, кол-во посещений	Радиолог ПЭТ, кол-во посещений	Радиолог ОФЭКТ, кол-во посещений	акушер-гинеколог с проведением ультразвук. скрининга в 1 триместре беременности, кол-во посещений	акушер-гинеколог с проведением ультразвук. скрининга во 2 триместре беременности, кол-во посещений	акушер-гинеколог с проведением биохимич. скрининга, кол-во посещений	Средний мед. персонал (в т.ч. фельдшера ФАП и неотложной м.п.), кол-во посещений
1	2	3	4	21	22	23	24	25	26	27	28
160	1	372	МУЗ "Октябрьская ЦРБ"	0	0	0	0	0	0	0	2 836
			Итого: Октябрьский МР	0	0	0	0	0	0	0	2 836
			Сосновский МР								
161	1	378	МБУЗ Сосновская ЦРБ	0	0	0	0	0	0	0	1 716
162	1	640	ООО Стоматологическая клиника "Нео-Дент"	0	0	0	0	0	0	0	0
			Итого: Сосновский МР	0	0	0	0	0	0	0	1 716
			Увельский МР								
163	1	306	ГБУЗ "Районная больница п.Увельский"	0	0	0	0	0	0	0	1 414
164	1	767	ОАО "Санаторий Урал"	0	0	0	0	0	0	0	0
			Итого: Увельский МР	0	0	0	0	0	0	0	1 414
			Уйский МР								
165	1	391	ГБУЗ "Районная больница с.Уйское"	0	0	0	0	0	0	0	3 042
			Итого: Уйский МР	0	0	0	0	0	0	0	3 042
			Чебаркульский МР								
166		318	ГБУЗ УБ с.Травники								
167		317	ГБУЗ УБ с.Кундравы								
168		320	ГБУЗ УБ п.Тимирязевский								
169		319	ГБУЗ УБ с.Варламово								
170		316	ГБУЗ УБ с.Филимоново								
171		471	ООО "Курорт "Кисегач"								
			Итого: Чебаркульский МР	0	0	0	0	0	0	0	0
			Чесменский МР								
172	1	397	ГБУЗ "Районная больница с.Чесма"	0	0	0	0	0	0	0	1 884
			Итого: Чесменский МР	0	0	0	0	0	0	0	1 884
			Итого: РАЙОНЫ	84	0	0	0	36	40	0	49 272
			Областные МУ								
173	3	62	ГБУЗ "ЧОКБ"	0	0	0	0	0	0	0	0
174	3	55	ГБУЗ ЧОДКБ	264	0	0	0	0	0	0	0
175	3	66	ГБУЗ "ЧОКЦО и ЯМ"	0	0	192	144	0	0	0	0
176	3	70	ГБУЗ "ЧОККВД"	0	0	0	0	0	0	0	0
177	2	63	ГБУЗ "ЧОКТГВВ"	0	3 258	0	0	0	0	0	0
178	2	65	ГБУЗ "ОСП"	0	0	0	0	0	0	0	0
179	2	468	ГБУЗ "ЧОЦР"	0	0	0	0	0	0	0	0
180	3	58	ГБУЗ "ОПЦ"	0	0	0	0	144	216	1 596	0
181	2	76	ГБУЗ "ЧОКД"	216	0	0	0	0	0	0	0
182	3	639	ФГБУ "ФЦССХ" Минздрава России (г.Челябинск)	0	0	0	0	0	0	0	0
183		436	ГБУЗ Челябинское областное патологоанатомическое бюро								
184		75	ГБУЗ ЧелОблЦентр мед профилактики								
			Итого: ОБЛАСТЬ	480	3 258	192	144	144	216	1 596	0
			ГУЗ								
185	2	89	ГБУЗ "ОКВД № 3"	0	0	0	0	0	0	0	0
186	2	172	ГБУЗ "ОКВД № 4"	0	0	0	0	0	0	0	0
187	3	171	ГБУЗ "ООД № 2"	0	0	60	84	0	0	0	0
188	2	155	ГБУЗ "ООД № 3"	0	0	0	0	0	0	0	0
			Итого: ГУЗ	0	0	60	84	0	0	0	0
			ИТОГО по Чел. обл.	6 155	12 009	372	228	1 904	2 030	1 596	271 386
			МУ за пределами области								
189		746	ООО МД Проект 2010 г.Уфа								
190	3	732	ООО "УКЛРЦ"	0	0	0	0	0	0	0	0
191		763	ООО "Дистанционная медицина" г. Москва								

№ п/п	Уровень	Код МО	Наименование МО, территорий	Центры здоровья, кол-во посещений	Консультати вно-диагн. центры, кол-во посещений	Радиолог ПЭТ, кол-во посещений	Радиолог ОФЭКТ, кол-во посещений	акушер-гинеколог с проведением ультразвук. скрининга в 1 триместре беременности, кол-во посещений	акушер-гинеколог с проведением ультразвук. скрининга во 2 триместре беременности, кол-во посещений	акушер-гинеколог с проведением биохимич. скрининга, кол-во посещений	Средний мед. персонал (в т.ч. фельдшера ФАП и неотложной м.п.), кол-во посещений
1	2	3	4	21	22	23	24	25	26	27	28
192		694	ФГБНУ Томский НИМЦ								
193		770	ФГКУ "СКК "Приволжский" Мин.Обор. РФ								
			Итого по МУ за пределами ЧО	0	0	0	0	0	0	0	0
			ИТОГО по ТП ОМС Челябинской обл.	6 155	12 009	372	228	1 904	2 030	1 596	271 386

Ингосстрах-М
1-ый квартал 2018

№ п/п	Уровень	Код МО	Наименование МО, территорий	Всего по диспансеризации		в т.ч.								Всего по проф.осмотрам		в т.ч.			
						Диспансеризация взрослого населения		Диспансеризация студентов очной формы обучения		Диспансеризация участников ВОВ и приравненных к ним лиц		Диспансеризация детей-сирот				Профилактические осмотры взрослого населения		Медицинские осмотры несовершеннолетних (профилактические, периодические, предварительные)	
				Кол-во посещений (гр.7+гр.9+гр.11+ гр.13)	Кол-во случаев (гр.8+гр.10+ гр.12+ гр.14)	Кол-во посещений	Кол-во случаев	Кол-во посещений	Кол-во случаев	Кол-во посещений	Кол-во случаев	Кол-во посещений	Кол-во случаев	Кол-во посещений (гр.17+гр.19)	Кол-во случаев (гр.18+гр.20)	Кол-во посещений	Кол-во случаев	Кол-во посещений	Кол-во случаев
1	2	3	4	5	6	7	8	9	10	11	12	13	14	15	16	17	18	19	20
63	1	186	ГБУЗ "ГБ № 1 г.Миасс"	108	83	108	83	0	0	0	0	0	0	367	111	21	21	346	90
64	3	187	ГБУЗ "Городская больница № 2 г.Миасс"	363	268	336	264	0	0	0	1	27	3	1 128	335	69	71	1 059	264
65	3	188	ГБУЗ "Городская больница № 3 г.Миасс"	78	45	57	42	0	0	0	0	21	3	171	51	12	12	159	39
66	2	452	ГБУЗ "Городская больница № 4 г.Миасс"	215	153	191	147	3	3	0	0	21	3	554	168	39	39	515	129
67	1	451	ГБУЗ "СП г.Миасс"	0	0	0	0	0	0	0	0	0	0	0	0	0	0	0	0
68	1	193	ГБУЗ "ССМП г.Миасс"	0	0	0	0	0	0	0	0	0	0	0	0	0	0	0	0
69	1	433	ФГБУЗ МСЧ № 92 ФМБА России	0	0	0	0	0	0	0	0	0	0	0	0	0	0	0	0
70		764	ООО "МРТ ПЛЮС"	0	0									0	0				
			Итого: Миасский ГО	764	549	692	536	3	3	0	1	69	9	2 220	665	141	143	2 079	522
			Озерский ГО																
71	2	453	ФГБУЗ КБ № 71 ФМБА России	381	274	342	268	0	0	9	3	30	3	948	291	72	72	876	219
			Итого: Озерский ГО	381	274	342	268	0	0	9	3	30	3	948	291	72	72	876	219
			Пластовский МР																
72	1	218	ГБУЗ "Городская больница г.Пласт"	102	77	99	74	0	0	3	3	0	0	357	105	21	21	336	84
			Итого: Пластовский МР	102	77	99	74	0	0	3	3	0	0	357	105	21	21	336	84
			Саткинский МР																
73	2	404	ГБУЗ "Районная больница г.Сатка"	376	243	294	231	4	3	0	0	78	9	971	291	63	63	908	228
74	1	530	ГБУЗ "ССМП г.Сатка"	0	0	0	0	0	0	0	0	0	0	0	0	0	0	0	0
			Итого: Саткинский МР	376	243	294	231	4	3	0	0	78	9	971	291	63	63	908	228
			Снежинский ГО																
75	2	444	ФГБУЗ ЦМСЧ № 15 ФМБА России	189	141	177	139	0	0	0	0	12	2	522	158	37	37	485	121
76	2	728	ООО "ЯМТ - Снежинск"	0	0	0	0	0	0	0	0	0	0	0	0	0	0	0	0
			Итого: Снежинский ГО	189	141	177	139	0	0	0	0	12	2	522	158	37	37	485	121
			Трехгорный ГО																
77	2	445	ФГБУЗ МСЧ № 72 ФМБА России	120	93	117	90	3	3	0	0	0	0	306	93	27	24	279	69
			Итого: Трехгорный ГО	120	93	117	90	3	3	0	0	0	0	306	93	27	24	279	69
			Троицкий ГО																
78	3	295	ГБУЗ "Областная больница г.Троицк"	316	243	304	234	12	9	0	0	0	0	1 038	309	66	66	972	243
			Итого: Троицкий ГО	316	243	304	234	12	9	0	0	0	0	1 038	309	66	66	972	243
			Усть-Катавский ГО																
79	1	403	ФГБУЗ МСЧ № 162 ФМБА России	125	87	102	81	3	3	0	0	20	3	294	93	21	21	273	72
			Итого: Усть-Катавский ГО	125	87	102	81	3	3	0	0	20	3	294	93	21	21	273	72
			Чебаркульский ГО																
80	2	315	ГБУЗ "Областная больница г.Чебаркуль"	226	203	223	200	0	0	3	3	0	0	826	270	46	55	780	215
81	1	647	ООО "Смайл"	0	0	0	0	0	0	0	0	0	0	0	0	0	0	0	0
			Итого: Чебаркульский ГО	226	203	223	200	0	0	3	3	0	0	826	270	46	55	780	215
			Челябинский ГО																
82	3	79	МАУЗ ОТКЗ ГКБ № 1	410	316	408	314	0	0	2	2	0	0	114	111	114	111	0	0
83	2	91	МБУЗ ГКБ № 2	316	249	193	144	123	105	0	0	0	0	105	102	105	102	0	0
84	3	456	ГБУЗ "ОКБ № 3"	783	606	783	606	0	0	0	0	0	0	174	174	174	174	0	0
85		92	ГБУЗ ОКБ № 4	0	0									0	0				
86	3	93	МБУЗ ГКБ № 5	378	291	378	291	0	0	0	0	0	0	105	108	105	108	0	0
87	3	85	МБУЗ ГКБ № 6	583	453	583	453	0	0	0	0	0	0	165	163	165	163	0	0
88	3	88	ФГБОУ ВО ЮУГМУ Минздрава России	0	0	0	0	0	0	0	0	0	0	0	0	0	0	0	0
89	3	94	МАУЗ ОЗП ГКБ № 8	559	432	559	432	0	0	0	0	0	0	157	159	157	159	0	0
90	3	95	МАУЗ ГКБ № 9	177	141	177	141	0	0	0	0	0	0	51	51	51	51	0	0
91	3	86	ГБУЗ "ОКБ № 2"	328	249	312	246	0	0	0	0	16	3	907	274	66	64	841	210
92	3	413	МАУЗ ГКБ №11	300	237	300	237	0	0	0	0	0	0	87	87	87	87	0	0
93	1	96	МБУЗ ГБ № 14	99	78	99	78	0	0	0	0	0	0	27	28	27	28	0	0
94	1	98	МБУЗ ГБ №16	49	48	49	48	0	0	0	0	0	0	171	68	18	18	153	50

[illegible]

№ п/п	Уровень	Код МО	Наименование МО, территорий	Всего по диспансеризации		в т.ч.								Всего по проф.осмотрам		в т.ч.			
						Диспансеризация взрослого населения		Диспансеризация студентов очной формы обучения		Диспансеризация участников ВОВ и приравненных к ним лиц		Диспансеризация детей-сирот				Профилактические осмотры взрослого населения		Медицинские осмотры несовершеннолетних (профилактик-е, периодические, предварительные)	
				Кол-во посещений (гр.7+гр.9+гр.11+ гр.13)	Кол-во случаев (гр.8+гр.10+ гр.12+ гр.14)	Кол-во посещений	Кол-во случаев	Кол-во посещений	Кол-во случаев	Кол-во посещений	Кол-во случаев	Кол-во посещений	Кол-во случаев	Кол-во посещений (гр.17+гр.19)	Кол-во случаев (гр.18+гр.20)	Кол-во посещений	Кол-во случаев	Кол-во посещений	Кол-во случаев
1	2	3	4	5	6	7	8	9	10	11	12	13	14	15	16	17	18	19	20
142	1	769	ООО "ТИМЕНЕЙ"	0	0	0	0	0	0	0	0	0	0	0	0	0	0	0	0
			Итого: Челябинский ГО	5 540	4 049	5 020	3 894	123	105	2	2	395	48	15 686	4 974	1 399	1 391	14 287	3 583
			Южноуральский ГО																
143	2	222	ГБУЗ "Городская больница г.Южноуральск"	149	117	146	114	0	0	3	3	0	0	483	144	30	30	453	114
			Итого: Южноуральский ГО	149	117	146	114	0	0	3	3	0	0	483	144	30	30	453	114
			Итого: ГОРОДА	13 115	9 470	11 725	9 119	191	175	62	39	1 137	137	37 439	11 500	2 810	2 802	34 629	8 698
			РАЙОНЫ																
			Агаповский МР																
144	1	224	МУЗ Агаповская ЦРБ администрации Агаповского муниципального района	142	99	125	96	0	0	0	0	17	3	368	111	27	27	341	84
			Итого: Агаповский МР	142	99	125	96	0	0	0	0	17	3	368	111	27	27	341	84
			Аргаяшский МР																
145	1	234	ГБУЗ "Районная больница с.Аргаяш"	134	112	134	109	0	0	0	3	0	0	504	149	28	29	476	120
			Итого: Аргаяшский МР	134	112	134	109	0	0	0	3	0	0	504	149	28	29	476	120
			Брединский МР																
146	1	248	ГБУЗ "Районная больница п.Бреды"	105	75	93	72	0	0	0	0	12	3	272	84	20	21	252	63
			Итого: Брединский МР	105	75	93	72	0	0	0	0	12	3	272	84	20	21	252	63
			Варненский МР																
147	2	324	ГБУЗ "Районная больница с.Варна"	118	81	102	78	0	0	0	0	16	3	345	102	21	21	324	81
			Итого: Варненский МР	118	81	102	78	0	0	0	0	16	3	345	102	21	21	324	81
			Верхнеуральский МР																
148	1	257	ГБУЗ "Районная больница г.Верхнеуральск"	152	111	134	108	0	0	0	0	18	3	340	117	28	30	312	87
149	1	734	ООО "Санаторий "Карагайский бор"	0	0	0	0	0	0	0	0	0	0	0	0	0	0	0	0
			Итого: Верхнеуральский МР	152	111	134	108	0	0	0	0	18	3	340	117	28	30	312	87
			Еткульский МР																
150	1	329	ГБУЗ "Районная больница с.Еткуль"	96	80	96	78	0	0	0	2	0	0	259	78	21	21	238	57
			Итого: Еткульский МР	96	80	96	78	0	0	0	2	0	0						

№ п/п	Уровень	Код МО	Наименование МО, территорий	Всего по диспансеризации		в т.ч.								Всего по проф.осмотрам		в т.ч.			
						Диспансеризация взрослого населения		Диспансеризация студентов очной формы обучения		Диспансеризация участников ВОВ и приравненных к ним лиц		Диспансеризация детей-сирот				Профилактические осмотры взрослого населения		Медицинские осмотры несовершеннолетних (профилактические, периодические, предварительные)	
				Кол-во посещений (гр.7+гр.9+гр.11+ гр.13)	Кол-во случаев (гр.8+гр.10+ гр.12+ гр.14)	Кол-во посещений	Кол-во случаев	Кол-во посещений	Кол-во случаев	Кол-во посещений	Кол-во случаев	Кол-во посещений	Кол-во случаев	Кол-во посещений (гр.17+гр.19)	Кол-во случаев (гр.18+гр.20)	Кол-во посещений	Кол-во случаев	Кол-во посещений	Кол-во случаев
1	2	3	4	5	6	7	8	9	10	11	12	13	14	15	16	17	18	19	20
160	1	372	МУЗ "Октябрьская ЦРБ"	75	60	75	60	0	0	0	0	0	0	194	63	15	18	179	45
			Итого: Октябрьский МР	75	60	75	60	0	0	0	0	0	0	194	63	15	18	179	45
			Сосновский МР																
161	1	378	МБУЗ Сосновская ЦРБ	261	189	228	180	6	3	0	3	27	3	903	261	48	48	855	213
162	1	640	ООО Стоматологическая клиника "Нео-Дент"	0	0	0	0	0	0	0	0	0	0	0	0	0	0	0	0
			Итого: Сосновский МР	261	189	228	180	6	3	0	3	27	3	903	261	48	48	855	213
			Увельский МР																
163	1	306	ГБУЗ "Районная больница п.Увельский"	138	99	117	92	0	0	3	4	18	3	333	120	24	24	309	96
164	1	767	ОАО "Санаторий Урал"	0	0	0	0	0	0	0	0	0	0	0	0	0	0	0	0
			Итого: Увельский МР	138	99	117	92	0	0	3	4	18	3	333	120	24	24	309	96
			Уйский МР																
165	1	391	ГБУЗ "Районная больница с.Уйское"	109	69	82	66	0	0	3	0	24	3	252	75	18	18	234	57
			Итого: Уйский МР	109	69	82	66	0	0	3	0	24	3	252	75	18	18	234	57
			Чебаркульский МР																
166		318	ГБУЗ УБ с.Травники	0	0									0	0				
167		317	ГБУЗ УБ с.Кундравы	0	0									0	0				
168		320	ГБУЗ УБ п.Тимирязевский	0	0									0	0				
169		319	ГБУЗ УБ с.Варламово	0	0									0	0				
170		316	ГБУЗ УБ с.Филимоново	0	0									0	0				
171		471	ООО "Курорт "Кисегач"	0	0									0	0				
			Итого: Чебаркульский МР	0	0	0	0	0	0	0	0	0	0	0	0	0	0	0	0
			Чесменский МР																
172	1	397	ГБУЗ "Районная больница с.Чесма"	84	57	69	54	0	0	0	0	15	3	228	69	15	15	213	54
			Итого: Чесменский МР	84	57	69	54	0	0	0	0	15	3	228	69	15	15	213	54
			Итого: РАЙОНЫ	2 137	1 602	1 957	1 540	12	9	15	27	153	26	6 107	1 869	413	425	5 694	1 444
			Областные МУ																
173	3	62	ГБУЗ "ЧОКБ"	0	0	0	0	0	0	0	0	0	0	0	0	0	0	0	0
174	3	55	ГБУЗ ЧОДКБ	492	60	0	0	0	0	0	0	492	60	936	234	0	0	936	234
175	3	66	ГБУЗ "ЧОКЦО и ЯМ"	0	0	0	0	0	0	0	0	0	0	0	0	0	0	0	0
176	3	70	ГБУЗ "ЧОККВД"	0	0	0	0	0	0	0	0	0	0	0	0	0	0	0	0
177	2	63	ГБУЗ "ЧОКГТВВ"	0	0	0	0	0	0	0	0	0	0	0	0	0	0	0	0
178	2	65	ГБУЗ "ОСП"	0	0	0	0	0	0	0	0	0	0	0	0	0	0	0	0
179	2	468	ГБУЗ "ЧОЦР"	0	0	0	0	0	0	0	0	0	0	0	0	0	0	0	0
180	3	58	ГБУЗ "ОПЦ"	0	0	0	0	0	0	0	0	0	0	0	0	0	0	0	0
181	2	76	ГБУЗ "ЧОКД"	0	0	0	0	0	0	0	0	0	0	0	0	0	0	0	0
182	3	639	ФГБУ "ФЦССХ" Минздрава России (г.Челябинск)	0	0	0	0	0	0	0	0	0	0	0	0	0	0	0	0
183		436	ГБУЗ Челябинское областное патологоанатомическое бюро	0	0									0	0				
184		75	ГБУЗ ЧелОблЦентр мед профилактики	0	0									0	0				
			Итого: ОБЛАСТЬ	492	60	0	0	0	0	0	0	492	60	936	234	0	0	936	234
			ГУЗ																
185	2	89	ГБУЗ "ОКВД № 3"	0	0	0	0	0	0	0	0	0	0	0	0	0	0	0	0
186	2	172	ГБУЗ "ОКВД № 4"	0	0	0	0	0	0	0	0	0	0	0	0	0	0	0	0
187	3	171	ГБУЗ "ООД № 2"	0	0	0	0	0	0	0	0	0	0	0	0	0	0	0	0
188	2	155	ГБУЗ "ООД № 3"	0	0	0	0	0	0	0	0	0	0	0	0	0	0	0	0
			Итого: ГУЗ	0	0	0	0	0	0	0	0	0	0	0	0	0	0	0	0
			ИТОГО по Чел. обл.	15 744	11 132	13 682	10 659	203	184	77	66	1 782	223	44 482	13 603	3 223	3 227	41 259	10 376
			МУ за пределами области																
189		746	ООО МД Проект 2010 г.Уфа	0	0									0	0				
190	3	732	ООО "УКЛРЦ"	0	0	0	0	0	0	0	0	0	0	0	0	0	0	0	0
191		763	ООО "Дистанционная медицина" г. Москва	0	0									0	0				

№ п/п	Уровень	Код МО	Наименование МО, территорий	Всего по диспансеризации		в т.ч.								Всего по проф.осмотрам		в т.ч.			
						Диспансеризация взрослого населения		Диспансеризация студентов очной формы обучения		Диспансеризация участников ВОВ и приравненных к ним лиц		Диспансеризация детей- сирот				Профилактические осмотры взрослого населения		Медицинские осмотры несовершеннолетних (профилак- е, периодические, предварительные)	
				Кол-во посещений (гр.7+гр.9+ гр.11+ гр.13)	Кол-во случаев (гр.8+гр.10+ гр.12+ гр.14)	Кол-во посещений	Кол-во случаев	Кол-во посещений	Кол-во случаев	Кол-во посещений	Кол-во случаев	Кол-во посещений	Кол-во случаев	Кол-во посещений (гр.17+гр.19)	Кол-во случаев (гр.18+гр.20)	Кол-во посещений	Кол-во случаев	Кол-во посещений	Кол-во случаев
1	2	3	4	5	6	7	8	9	10	11	12	13	14	15	16	17	18	19	20
192		694	ФГБНУ Томский НИМЦ	0	0									0	0				
193		770	ФГКУ "СКК "Приволжский" Мин.Обор. РФ	0	0									0	0				
			Итого по МУ за пределами ЧО	0	0	0	0	0	0	0	0	0	0	0	0	0	0	0	0
			ИТОГО по ТП ОМС Челябинской обл.	15 744	11 132	13 682	10 659	203	184	77	66	1 782	223	44 482	13 603	3 223	3 227	41 259	10 376

Распределение объемов предоста

№ п/п	Уровень	Код МО	Наименование МО, территорий	Центры здоровья, кол-во посещений	Консультативно-диагн. центры, кол-во посещений	Радиолог ПЭТ, кол-во посещений	Радиолог ОФЭКТ, кол-во посещений	акушер-гинеколог с проведением ультразвук. скрининга в 1 триместре беременности, кол-во посещений	акушер-гинеколог с проведением ультразвук. скрининга во 2 триместре беременности, кол-во посещений	акушер-гинеколог с проведением биохимич. скрининга, кол-во посещений	Средний мед. персонал (в т.ч. фельдшера ФАП и неотложной м.п.), кол-во посещений
1	2	3	4	21	22	23	24	25	26	27	28
			ГОРОДА								
			Ашинский МР								
1	2	242	ГБУЗ "Городская больница № 1 г.Аша"	0	0	0	0	6	6	0	456
2	1	241	ГБУЗ "Городская больница №2 г.Аша"	0	0	0	0	0	0	0	232
3	1	244	ГБУЗ "Городская больница г.Сим"	0	0	0	0	0	0	0	654
4	1	243	ГБУЗ "Городская больница г.Миньяр"	0	0	0	0	0	0	0	341
5	1	537	ГБУЗ "Кропачевская городская больница"	0	0	0	0	0	0	0	134
6	1	408	ПАО "Ашинский метзавод"	0	0	0	0	0	0	0	0
			Итого: Ашинский МР	0	0	0	0	6	6	0	1 817
			Верхнеуфалейский ГО								
7	1	198	ГБУЗ "Городская больница г. Верхний Уфалей"	18	0	0	0	12	12	0	1 290
8	1	203	ГБУЗ "Стоматологическая поликлиника г.Верхний Уфалей"	0	0	0	0	0	0	0	0
			Итого: Верхнеуфалейский ГО	18	0	0	0	12	12	0	1 290
			Еманжелинский МР								
9	2	205	ГБУЗ "Городская больница № 1 г.Еманжелинск"	0	0	0	0	0	0	0	1 240
			Итого: Еманжелинский МР	0	0	0	0	0	0	0	1 240
			Златоустовский ГО								
10	1	134	ГБУЗ "ГБ № 1 г.Златоуст"	0	0	0	0	0	0	0	1 212
11	1	135	ГБУЗ "ГБ" № 2 г.Златоуст"	0	0	0	0	0	0	0	889
12	2	136	ГБУЗ "ГБ № 3 г.Златоуст"	0	0	0	0	0	0	0	1 267
13	2	455	ГБУЗ "Городская больница № 4 г.Златоуст"	0	0	0	0	0	0	0	396
14		139	ГБУЗ ГДБ №1 г.Златоуст								
15	2	140	ГБУЗ "ГДБ г.Златоуст"	0	0	0	0	0	0	0	2 097
16		147	ГБУЗ ГДП г.Златоуст								
17	2	142	ГБУЗ "Родильный дом г.Златоуст"	0	0	0	0	21	24	0	149
18	1	552	ГБУЗ "ВФД г.Златоуст"	93	0	0	0	0	0	0	0
19	1	674	ГБУЗ "ССМП г.Златоуст"	0	0	0	0	0	0	0	0
20	1	438	НУЗ "Отделенческая больница ст.Златоуст ОАО "РЖД"	0	0	0	0	0	0	0	382
21		719	ООО Центр семейной медицины "Созвездие"								
22		761	ООО "Здоровье"								
			Итого: Златоустовский ГО	93	0	0	0	21	24	0	6 392
			Карабашский ГО								
23	1	209	ГБУЗ "Городская больница г.Карабаш"	0	0	0	0	0	0	0	510
			Итого: Карабашский ГО	0	0	0	0	0	0	0	510
			Карталинский МР								
24	2	264	Карталинская горбольница	0	0	0	0	0	0	0	1 124
25	1	441	НУЗ "Узловая больница ст. Карталы ОАО "РЖД"	0	0	0	0	0	0	0	343
			Итого: Карталинский МР	0	0	0	0	0	0	0	1 467
			Локомотивный ГО								
26	1	447	ГБУЗ "Областная больница"поселка Локомотивный	0	0	0	0	0	0	0	21
			Итого: Локомотивный ГО	0	0	0	0	0	0	0	21
			Катав-Ивановский МР								
27	1	278	ГБУЗ "Районная больница г. Катав-Ивановск"	0	0	0	0	0	0	0	1 032
			Итого: Катав-Ивановский МР	0	0	0	0	0	0	0	1 032
			Копейский ГО								

№ п/п	Уровень	Код МО	Наименование МО, территорий	Центры здоровья, кол-во посещений	Консультати вно-диагн. центры, кол-во посещений	Радиолог ПЭТ, кол-во посещений	Радиолог ОФЭКТ, кол-во посещений	акушер-гинеколог с проведением ультразвук. скрининга в 1 триместре беременности, кол-во посещений	акушер-гинеколог с проведением ультразвук. скрининга во 2 триместре беременности, кол-во посещений	акушер-гинеколог с проведением биохимич. скрининга, кол-во посещений	Средний мед. персонал (в т.ч. фельдшера ФАП и неотложной м.п.), кол-во посещений
1	2	3	4	21	22	23	24	25	26	27	28
28	2	148	ГБУЗ "ГБ № 1 г.Копейск"	0	0	0	0	19	21	0	1 240
29	1	150	ГБУЗ "Городская больница № 3 г.Копейск"	0	0	0	0	0	0	0	448
30	1	157	ГБУЗ "ГДП № 1 г.Копейск"	0	0	0	0	0	0	0	862
31	1	158	ГБУЗ "Стоматологическая поликлиника г. Копейск"	0	0	0	0	0	0	0	0
32	1	420	ГБУЗ "ВФД г.Копейск"	87	0	0	0	0	0	0	0
33	1	491	ГБУЗ "ССМП г.Копейск"	0	0	0	0	0	0	0	0
			Итого: Копейский ГО	87	0	0	0	19	21	0	2 550
			Коркинский МР								
34	2	210	ГБУЗ "Городская больница № 1 г. Коркино"	30	0	0	0	27	30	0	848
35	1	211	ГБУЗ "Городская больница № 2 г. Коркино"	0	0	0	0	0	0	0	107
36	1	212	ГБУЗ "Городская больница № 3 г. Коркино"	0	0	0	0	0	0	0	14
37	1	213	ГБУЗ "Городская детская больница г. Коркино"	0	0	0	0	0	0	0	87
38	1	675	ГБУЗ "Станция скорой медицинской помощи г.Коркино"	0	0	0	0	0	0	0	0
39	1	633	ООО "НоваАрт"	0	0	0	0	0	0	0	0
40	1	740	ООО "НоваАРТ"	0	0	0	0	0	0	0	0
			Итого: Коркинский МР	30	0	0	0	27	30	0	1 056
			Кыштымский ГО								
41	2	216	ГБУЗ "Городская больница им. А.П. Силаева г.Кыштым"	32	0	0	0	0	0	0	1 009
			Итого: Кыштымский ГО	32	0	0	0	0	0	0	1 009
			Магнитогорский ГО								
42	3	159	ГАУЗ "Городская больница № 1 им. Г.И. Дробышева г.Магнитогорск"	0	0	0	0	0	0	0	2 141
43	3	590	ГАУЗ "Городская больница № 2 г. Магнитогорск"	0	0	0	0	0	0	0	1 725
44	3	161	ГАУЗ "Городская больница № 3 г.Магнитогорск"	96	0	0	0	0	0	0	3 525
45	3	164	ГАУЗ "Детская городская больница г.Магнитогорск"	90	0	0	0	0	0	0	1 712
46	3	160	АНО "ЦКМСЧ"	0	90	0	0	0	0	0	1 456
47	2	165	ГАУЗ "Родильный дом № 1 г.Магнитогорск"	0	0	0	0	18	18	0	0
48	2	166	ГБУЗ "Родильный дом № 2 г. Магнитогорск"	0	0	0	0	39	39	0	0
49	2	167	ГБУЗ "Родильный дом № 3 г. Магнитогорск"	0	0	0	0	21	21	0	0
50	1	178	ГБУЗ "Детская городская поликлиника № 2 г.Магнитогорск"	96	0	0	0	0	0	0	886
51	1	184	ГБУЗ "Детская городская поликлиника № 1 г.Магнитогорск"	0	0	0	0	0	0	0	704
52	1	179	ГБУЗ "Детская городская поликлиника № 3 г.Магнитогорск"	0	0	0	0	0	0	0	300
53	1	182	ГБУЗ "Стоматологическая поликлиника № 2 г.Магнитогорск"	0	0	0	0	0	0	0	0
54	1	183	ГБУЗ "Стоматологическая поликлиника № 1 г.Магнитогорск"	0	0	0	0	0	0	0	0
55	1	180	ГБУЗ "Детская стоматологическая поликлиника г.Магнитогорск"	0	0	0	0	0	0	0	0
56	1	676	ГБУЗ "Станция скорой медицинской помощи г.Магнитогорск"	0	0	0	0	0	0	0	0
57		712	ООО ДНК Клиника								
58	2	690	АО "Центр семейной медицины"	0	0	0	0	0	0	0	0
59		671	ООО Медицина плюс								
60		709	ООО ЛДЦ МИБС им.С.Березина								
61		727	ООО "Рикон"								
62		768	ООО "НовоМед"								
			Итого: Магнитогорский ГО	282	90	0	0	78	78	0	12 449
			Миасский ГО								

№ п/п	Уровень	Код МО	Наименование МО, территорий	Центры здоровья, кол-во посещений	Консультативно-диагн. центры, кол-во посещений	Радиолог ПЭТ, кол-во посещений	Радиолог ОФЭКТ, кол-во посещений	акушер-гинеколог с проведением ультразвук. скрининга в 1 триместре беременности, кол-во посещений	акушер-гинеколог с проведением ультразвук. скрининга во 2 триместре беременности, кол-во посещений	акушер-гинеколог с проведением биохимич. скрининга, кол-во посещений	Средний мед. персонал (в т.ч. фельдшера ФАП и неотложной м.п.), кол-во посещений
1	2	3	4	21	22	23	24	25	26	27	28
63	1	186	ГБУЗ "ГБ № 1 г.Миасс"	0	0	0	0	0	0	0	1 044
64	3	187	ГБУЗ "Городская больница № 2 г.Миасс"	61	0	0	0	34	13	0	2 067
65	3	188	ГБУЗ "Городская больница № 3 г.Миасс"	0	0	0	0	0	0	0	248
66	2	452	ГБУЗ "Городская больница № 4 г.Миасс"	0	212	0	0	0	0	0	788
67	1	451	ГБУЗ "СП г.Миасс"	0	0	0	0	0	0	0	0
68	1	193	ГБУЗ "ССМП г.Миасс"	0	0	0	0	0	0	0	0
69	1	433	ФГБУЗ МСЧ № 92 ФМБА России	0	0	0	0	0	0	0	0
70		764	ООО "МРТ ПЛЮС"								
			Итого: Миасский ГО	61	212	0	0	34	13	0	4 147
			Озерский ГО								
71	2	453	ФГБУЗ КБ № 71 ФМБА России	0	0	0	0	0	0	0	597
			Итого: Озерский ГО	0	0	0	0	0	0	0	597
			Пластовский МР								
72	1	218	ГБУЗ "Городская больница г.Пласт"	0	0	0	0	0	0	0	337
			Итого: Пластовский МР	0	0	0	0	0	0	0	337
			Саткинский МР								
73	2	404	ГБУЗ "Районная больница г.Сатка"	0	0	0	0	15	18	0	2 618
74	1	530	ГБУЗ "ССМП г.Сатка"	0	0	0	0	0	0	0	0
			Итого: Саткинский МР	0	0	0	0	15	18	0	2 618
			Снежинский ГО								
75	2	444	ФГБУЗ ЦМСЧ № 15 ФМБА России	0	0	0	0	0	0	0	0
76	2	728	ООО "ЯМТ - Снежинск"	0	0	30	0	0	0	0	0
			Итого: Снежинский ГО	0	0	30	0	0	0	0	0
			Трехгорный ГО								
77	2	445	ФГБУЗ МСЧ № 72 ФМБА России	0	0	0	0	0	0	0	262
			Итого: Трехгорный ГО	0	0	0	0	0	0	0	262
			Троицкий ГО								
78	3	295	ГБУЗ "Областная больница г.Троицк"	0	0	0	0	15	18	0	3 137
			Итого: Троицкий ГО	0	0	0	0	15	18	0	3 137
			Усть-Катавский ГО								
79	1	403	ФГБУЗ МСЧ № 162 ФМБА России	0	0	0	0	0	0	0	443
			Итого: Усть-Катавский ГО	0	0	0	0	0	0	0	443
			Челябинский ГО								
80	2	315	ГБУЗ "Областная больница г.Челябинск"	69	0	0	0	0	0	0	690
81	1	647	ООО "Смайл"	0	0	0	0	0	0	0	0
			Итого: Челябинский ГО	69	0	0	0	0	0	0	690
			Челябинский ГО								
82	3	79	МАУЗ ОТКЗ ГКБ № 1	0	0	0	0	0	0	0	716
83	2	91	МБУЗ ГКБ № 2	177	0	0	0	0	0	0	507
84	3	456	ГБУЗ "ОКБ № 3"	0	847	0	0	36	39	0	1 086
85		92	ГБУЗ ОКБ № 4								
86	3	93	МБУЗ ГКБ № 5	0	0	0	0	45	51	0	314
87	3	85	МБУЗ ГКБ № 6	192	0	0	0	30	36	0	777
88	3	88	ФГБОУ ВО ЮУГМУ Минздрава России	0	0	0	0	0	0	0	0
89	3	94	МАУЗ ОЗП ГКБ № 8	0	0	0	0	39	36	0	879
90	3	95	МАУЗ ГКБ № 9	0	0	0	0	33	39	0	219
91	3	86	ГБУЗ "ОКБ № 2"	0	0	0	0	18	21	0	123
92	3	413	МАУЗ ГКБ №11	102	0	0	0	0	0	0	486
93	1	96	МБУЗ ГБ № 14	0	0	0	0	0	0	0	195
94	1	98	МБУЗ ГБ №16	0	0	0	0	0	0	0	129

№ п/п	Уровень	Код МО	Наименование МО, территорий	Центры здоровья, кол-во посещений	Консультативно-диагн. центры, кол-во посещений	Радиолог ПЭТ, кол-во посещений	Радиолог ОФЭКТ, кол-во посещений	акушер-гинеколог с проведением ультразвук. скрининга в 1 триместре беременности, кол-во посещений	акушер-гинеколог с проведением ультразвук. скрининга во 2 триместре беременности, кол-во посещений	акушер-гинеколог с проведением биохимич. скрининга, кол-во посещений	Средний мед. персонал (в т.ч. фельдшера ФАП и неотложной м.п.), кол-во посещений
1	2	3	4	21	22	23	24	25	26	27	28
95	3	440	НУЗ "Дорожная клиническая больница на ст.Челябинск ОАО "РЖД"	0	0	0	0	0	0	0	641
96	3	99	МАУЗ ДГКБ № 1	0	0	0	0	0	0	0	1 246
97	2	439	МБУЗ ДГКБ № 7	0	0	0	0	0	0	0	67
98	3	90	МБУЗ ДГКБ № 8	0	0	0	0	0	0	0	534
99	1	119	МБУЗ ГКП № 5	81	0	0	0	0	0	0	739
100		87	МБУЗ ГКП № 7								
101	1	122	МБУЗ "ГКП № 8"	0	0	0	0	0	0	0	886
102	1	417	МБУЗ "ДГКП № 1"	0	0	0	0	0	0	0	130
103	1	125	МБУЗ Детская городская поликлиника № 4	0	0	0	0	0	0	0	461
104	1	415	МБУЗ ДГП № 6	0	0	0	0	0	0	0	0
105	1	127	МБУЗ ДГКП № 8	117	0	0	0	0	0	0	839
106	2	102	МБУЗ "ДГКП № 9"	0	1 026	0	0	0	0	0	26
107	1	130	МБУЗ СП № 1	0	0	0	0	0	0	0	0
108	1	132	ООО "Стоматологическая поликлиника № 3"	0	0	0	0	0	0	0	0
109	1	401	ООО "СП № 4"	0	0	0	0	0	0	0	0
110	1	133	МБУЗ СП № 6	0	0	0	0	0	0	0	0
111	1	529	НУЗ "Дорожная стоматологическая поликлиника на ст. Челябинск ОАО "РЖД"	0	0	0	0	0	0	0	0
112	1	672	МБУЗ ССМП	0	0	0	0	0	0	0	0
113	1	546	ФКУЗ "МСЧ МВД России по Челябинской области"	0	0	0	0	0	0	0	0
114	2	678	ФГБУН УНПЦ РМ ФМБА России	0	0	0	0	0	0	0	0
115	2	635	ООО МЦ "Лотос"	0	0	0	0	0	0	0	0
116	1	634	ООО "Неврологическая клиника доктора Бубновой И.Д"	0	0	0	0	0	0	0	0
117	3	668	ООО МК "ЭФ ЭМ СИ"	0	0	0	0	0	0	0	0
118	2	679	МАУЗ "Центр ВРТ"	0	0	0	0	0	0	0	0
119	2	691	ООО "ЦЕНТР ДИАЛИЗА"	0	0	0	0	0	0	0	0
120	1	641	ЗАО "ВИСВИ"	0	0	0	0	0	0	0	0
121		721	ООО Центр планирования семьи								
122		677	ООО "МРТ-Эксперт Челябинск"								
123		410	МБУЗ Диагностический центр								
124	2	730	ГАУЗ "Областной центр восстановительной медицины и реабилитации "Огонек"	0	0	0	0	0	0	0	0
125	3	733	ООО МЦ "МЕДЕОР"	0	0	0	0	0	0	0	0
126	2	736	ООО "ЦАД 74"	0	0	0	0	0	0	0	0
127	1	737	ГБУЗ "МЦИМ"	0	0	0	0	0	0	0	0
128	2	749	ГБУЗ "Центр медицинской реабилитации "Вдохновение"	0	0	0	0	0	0	0	0
129	1	698	МБОУ "Лицей № 11 г.Челябинска"	0	0	0	0	0	0	0	0
130	1	738	ООО "ЕВРОДЕНТ"	0	0	0	0	0	0	0	0
131	3	689	ООО "Канон"	0	0	0	0	0	0	0	0
132	2	747	ООО "ЦАГ № 1"	0	0	0	0	0	0	0	0
133	2	756	ООО "Эксперт"	0	0	0	0	0	0	0	0
134		658	ООО ЛДЦ МИБС-Челябинск								
135	1	752	ООО "Фортуна"	0	0	0	0	0	0	0	0
136	1	771	ООО "Полимедика Челябинск"	0	0	0	0	0	0	0	1
137	1	760	ООО ЛПМО "Золотое сечение"	0	0	0	0	0	0	0	0
138	1	765	ООО "ВЭХ ОМС"	0	0	0	0	0	0	0	0
139	1	707	ООО МО "Оптик-Центр"	0	0	0	0	0	0	0	0
140	1	762	ООО "Лакшми"	0	0	0	0	0	0	0	0
141	1	766	ООО "ПолиКлиника"	0	0	0	0	0	0	0	0

№ п/п	Уровень	Код МО	Наименование МО, территорий	Центры здоровья, кол-во посещений	Консультати вно-диагн. центры, кол-во посещений	Радиолог ПЭТ, кол-во посещений	Радиолог ОФЭКТ, кол-во посещений	акушер-гинеколог с проведением ультразвук. скрининга в 1 триместре беременности, кол-во посещений	акушер-гинеколог с проведением ультразвук. скрининга во 2 триместре беременности, кол-во посещений	акушер-гинеколог с проведением биохимич. скрининга, кол-во посещений	Средний мед. персонал (в т.ч. фельдшера ФАП и неотложной м.п.), кол-во посещений
1	2	3	4	21	22	23	24	25	26	27	28
142	1	769	ООО "ТИМЕНЕЙ"	0	0	0	0	0	0	0	0
			Итого: Челябинский ГО	669	1 873	0	0	201	222	0	11 001
			Южноуральский ГО								
143	2	222	ГБУЗ "Городская больница г.Южноуральск"	48	0	0	0	0	0	0	1 214
			Итого: Южноуральский ГО	48	0	0	0	0	0	0	1 214
			Итого: ГОРОДА	1 389	2 175	30	0	428	442	0	55 279
			РАЙОНЫ								
			Агаповский МР								
144	1	224	МУЗ Агаповская ЦРБ администрации Агаповского муниципального района	0	0	0	0	0	0	0	1 143
			Итого: Агаповский МР	0	0	0	0	0	0	0	1 143
			Аргаяшский МР								
145	1	234	ГБУЗ "Районная больница с.Аргаяш"	0	0	0	0	0	0	0	774
			Итого: Аргаяшский МР	0	0	0	0	0	0	0	774
			Брединский МР								
146	1	248	ГБУЗ "Районная больница п.Бреды"	0	0	0	0	0	0	0	715
			Итого: Брединский МР	0	0	0	0	0	0	0	715
			Варненский МР								
147	2	324	ГБУЗ "Районная больница с.Варна"	21	0	0	0	9	9	0	585
			Итого: Варненский МР	21	0	0	0	9	9	0	585
			Верхнеуральский МР								
148	1	257	ГБУЗ "Районная больница г.Верхнеуральск"	0	0	0	0	0	0	0	1 407
149	1	734	ООО "Санаторий "Карагайский бор"	0	0	0	0	0	0	0	0
			Итого: Верхнеуральский МР	0	0	0	0	0	0	0	1 407
			Еткульский МР								
150	1	329	ГБУЗ "Районная больница с.Еткуль"	0	0	0	0	0	0	0	599
			Итого: Еткульский МР	0	0	0	0	0	0	0	599
			Каслинский МР								
151	1	274	ГБУЗ "Районная больница г.Касли"	0	0	0	0	0	0	0	785
152		696	ООО "Эм Эр Ай Клиник"								
			Итого: Каслинский МР	0	0	0	0	0	0	0	785
			Кизильский МР								
153	1	334	ГБУЗ "Районная больница с.Кизильское"	0	0	0	0	0	0	0	503
			Итого: Кизильский МР	0	0	0	0	0	0	0	503
			Красноармейский МР								
154	1	344	МУ "Красноармейская ЦРБ"	0	0	0	0	0	0	0	820
			Итого: Красноармейский МР	0	0	0	0	0	0	0	820
			Кунашакский МР								
155	1	354	ГБУЗ "Районная больница с.Кунашак"	0	0	0	0	0	0	0	561
			Итого: Кунашакский МР	0	0	0	0	0	0	0	561
			Кусинский МР								
156	1	282	ГБУЗ "Районная больница г.Куса"	0	0	0	0	0	0	0	654
157		280	ГБУЗ Магнитская ГБ								
			Итого: Кусинский МР	0	0	0	0	0	0	0	654
			Нагайбакский МР								
158	1	363	ГБУЗ "Районная больница с.Фершампенуаз"	0	0	0	0	0	0	0	448
			Итого: Нагайбакский МР	0	0	0	0	0	0	0	448
			Нязепетровский МР								
159	1	286	ГБУЗ "Районная больница г.Нязепетровск"	0	0	0	0	0	0	0	459
			Итого: Нязепетровский МР	0	0	0	0	0	0	0	459
			Октябрьский МР								

№ п/п	Уровень	Код МО	Наименование МО, территорий	Центры здоровья, кол-во посещений	Консультативно-диагн. центры, кол-во посещений	Радиолог ПЭТ, кол-во посещений	Радиолог ОФЭКТ, кол-во посещений	акушер-гинеколог с проведением ультразвук. скрининга в 1 триместре беременности, кол-во посещений	акушер-гинеколог с проведением ультразвук. скрининга во 2 триместре беременности, кол-во посещений	акушер-гинеколог с проведением биохимич. скрининга, кол-во посещений	Средний мед. персонал (в т.ч. фельдшера ФАП и неотложной м.п.), кол-во посещений
1	2	3	4	21	22	23	24	25	26	27	28
160	1	372	МУЗ "Октябрьская ЦРБ"	0	0	0	0	0	0	0	709
			Итого: Октябрьский МР	0	0	0	0	0	0	0	709
			Сосновский МР								
161	1	378	МБУЗ Сосновская ЦРБ	0	0	0	0	0	0	0	428
162	1	640	ООО Стоматологическая клиника "Нео-Дент"	0	0	0	0	0	0	0	0
			Итого: Сосновский МР	0	0	0	0	0	0	0	428
			Увельский МР								
163	1	306	ГБУЗ "Районная больница п.Увельский"	0	0	0	0	0	0	0	354
164	1	767	ОАО "Санаторий Урал"	0	0	0	0	0	0	0	0
			Итого: Увельский МР	0	0	0	0	0	0	0	354
			Уйский МР								
165	1	391	ГБУЗ "Районная больница с.Уйское"	0	0	0	0	0	0	0	762
			Итого: Уйский МР	0	0	0	0	0	0	0	762
			Чебаркульский МР								
166		318	ГБУЗ УБ с.Травники								
167		317	ГБУЗ УБ с.Кундравы								
168		320	ГБУЗ УБ п.Тимирязевский								
169		319	ГБУЗ УБ с.Варламово								
170		316	ГБУЗ УБ с.Филимоново								
171		471	ООО "Курорт "Кисегач"								
			Итого: Чебаркульский МР	0	0	0	0	0	0	0	0
			Чесменский МР								
172	1	397	ГБУЗ "Районная больница с.Чесма"	0	0	0	0	0	0	0	471
			Итого: Чесменский МР	0	0	0	0	0	0	0	471
			Итого: РАЙОНЫ	21	0	0	0	9	9	0	12 177
			Областные МУ								
173	3	62	ГБУЗ "ЧОКБ"	0	0	0	0	0	0	0	0
174	3	55	ГБУЗ ЧОДКБ	66	0	0	0	0	0	0	0
175	3	66	ГБУЗ "ЧОКЦО и ЯМ"	0	0	48	36	0	0	0	0
176	3	70	ГБУЗ "ЧОККВД"	0	0	0	0	0	0	0	0
177	2	63	ГБУЗ "ЧОКТГВВ"	0	810	0	0	0	0	0	0
178	2	65	ГБУЗ "ОСП"	0	0	0	0	0	0	0	0
179	2	468	ГБУЗ "ЧОЦР"	0	0	0	0	0	0	0	0
180	3	58	ГБУЗ "ОПЦ"	0	0	0	0	36	54	399	0
181	2	76	ГБУЗ "ЧОКД"	54	0	0	0	0	0	0	0
182	3	639	ФГБУ "ФЦССХ" Минздрава России (г.Челябинск)	0	0	0	0	0	0	0	0
183		436	ГБУЗ Челябинское областное патологоанатомическое бюро								
184		75	ГБУЗ ЧелОблЦентр мед профилактики								
			Итого: ОБЛАСТЬ	120	810	48	36	36	54	399	0
			ГУЗ								
185	2	89	ГБУЗ "ОКВД № 3"	0	0	0	0	0	0	0	0
186	2	172	ГБУЗ "ОКВД № 4"	0	0	0	0	0	0	0	0
187	3	171	ГБУЗ "ООД № 2"	0	0	14	20	0	0	0	0
188	2	155	ГБУЗ "ООД № 3"	0	0	0	0	0	0	0	0
			Итого: ГУЗ	0	0	14	20	0	0	0	0
			ИТОГО по Чел. обл.	1 530	2 985	92	56	473	505	399	67 456
			МУ за пределами области								
189		746	ООО МД Проект 2010 г.Уфа								
190	3	732	ООО "УКЛРЦ"	0	0	0	0	0	0	0	0
191		763	ООО "Дистанционная медицина" г. Москва								

№ п/п	Уровень	Код МО	Наименование МО, территорий	Центры здоровья, кол-во посещений	Консультати вно-диагн. центры, кол-во посещений	Радиолог ПЭТ, кол-во посещений	Радиолог ОФЭКТ, кол-во посещений	акушер-гинеколог с проведением ультразвук. скрининга в 1 триместре беременности, кол-во посещений	акушер-гинеколог с проведением ультразвук. скрининга во 2 триместре беременности, кол-во посещений	акушер-гинеколог с проведением биохимич. скрининга, кол-во посещений	Средний мед. персонал (в т.ч. фельдшера ФАП и неотложной м.п.), кол-во посещений
1	2	3	4	21	22	23	24	25	26	27	28
192		694	ФГБНУ Томский НИМЦ								
193		770	ФГКУ "СКК "Приволжский" Мин.Обор. РФ								
			Итого по МУ за пределами ЧО	0	0	0	0	0	0	0	0
			ИТОГО по ТП ОМС Челябинской обл.	1 530	2 985	92	56	473	505	399	67 456

Ингосстрах-М
2-ой квартал 2018

№ п/п	Уровень	Код МО	Наименование МО, территорий	в т.ч.								Всего по проф.осмотрам		в т.ч.					
				Всего по диспансеризации		Диспансеризация взрослого населения		Диспансеризация студентов очной формы обучения		Диспансеризация участников ВОВ и приравненных к ним лиц				Профилактические осмотры взрослого населения		Медицинские осмотры несовершеннолетних (профилактические, периодические, предварительные)			
				Кол-во посещений (гр.7+гр.9+ гр.11+ гр.13)	Кол-во случаев (гр.8+гр.10+ гр.12+ гр.14)	Кол-во посещений	Кол-во случаев	Кол-во посещений	Кол-во случаев	Кол-во посещений	Кол-во случаев	Кол-во посещений (гр.17+гр.19)	Кол-во случаев (гр.18+гр.20)	Кол-во посещений	Кол-во случаев	Кол-во посещений	Кол-во случаев		
1	2	3	4	5	6	7	8	9	10	11	12	13	14	15	16	17	18	19	20
63	1	186	ГБУЗ "ГБ № 1 г.Миасс"	108	84	108	84	0	0	0	0	0	0	366	111	21	21	345	90
64	3	187	ГБУЗ "Городская больница № 2 г.Миасс"	362	269	336	264	0	0	0	2	26	3	1 128	333	69	69	1 059	264
65	3	188	ГБУЗ "Городская больница № 3 г.Миасс"	78	45	57	42	0	0	0	0	21	3	171	51	12	12	159	39
66	2	452	ГБУЗ "Городская больница № 4 г.Миасс"	211	153	187	147	3	3	0	0	21	3	555	168	39	39	516	129
67	1	451	ГБУЗ "СП г.Миасс"	0	0	0	0	0	0	0	0	0	0	0	0	0	0	0	0
68	1	193	ГБУЗ "ССМП г.Миасс"	0	0	0	0	0	0	0	0	0	0	0	0	0	0	0	0
69	1	433	ФГБУЗ МСЧ № 92 ФМБА России	0	0	0	0	0	0	0	0	0	0	0	0	0	0	0	0
70		764	ООО "МРТ ПЛЮС"	0	0							0	0						
			Итого: Миасский ГО	759	551	688	537	3	3	0	2	68	9	2 220	663	141	141	2 079	522
			Озерский ГО																
71	2	453	ФГБУЗ КБ № 71 ФМБА России	382	273	343	267	0	0	9	3	30	3	945	291	72	72	873	219
			Итого: Озерский ГО	382	273	343	267	0	0	9	3	30	3	945	291	72	72	873	219
			Пластовский МР																
72	1	218	ГБУЗ "Городская больница г.Пласт"	102	76	99	73	0	0	3	3	0	0	356	105	21	21	335	84
			Итого: Пластовский МР	102	76	99	73	0	0	3	3	0	0	356	105	21	21	335	84
			Саткинский МР																
73	2	404	ГБУЗ "Районная больница г.Сатка"	375	244	294	232	3	3	0	0	78	9	972	291	63	63	909	228
74	1	530	ГБУЗ "ССМП г.Сатка"	0	0	0	0	0	0	0	0	0	0	0	0	0	0	0	0
			Итого: Саткинский МР	375	244	294	232	3	3	0	0	78	9	972	291	63	63	909	228
			Снежинский ГО																
75	2	444	ФГБУЗ ЦМСЧ № 15 ФМБА России	216	159	198	156	0	0	0	0	18	3	588	177	42	42	546	135
76	2	728	ООО "ЯМТ - Снежинск"	0	0	0	0	0	0	0	0	0	0	0	0	0	0	0	0
			Итого: Снежинский ГО	216	159	198	156	0	0	0	0	18	3	588	177	42	42	546	135
			Трехгорный ГО																
77	2	445	ФГБУЗ МСЧ № 72 ФМБА России	120	93	117	90	3	3	0	0	0	0	306	93	27	24	279	69
			Итого: Трехгорный ГО	120	93	117	90	3	3	0	0	0	0	306	93	27	24	279	69
			Троицкий ГО																
78	3	295	ГБУЗ "Областная больница г.Троицк"	317	243	305	234	12	9	0	0	0	0	1 038	309	66	66	972	243
			Итого: Троицкий ГО	317	243	305	234	12	9	0	0	0	0	1 038	309	66	66	972	243
			Усть-Катавский ГО																
79	1	403	ФГБУЗ МСЧ № 162 ФМБА России	123	86	102	80	3	3	0	0	18	3	294	93	21	21	273	72
			Итого: Усть-Катавский ГО	123	86	102	80	3	3	0	0	18	3	294	93	21	21	273	72
			Чебаркульский ГО																
80	2	315	ГБУЗ "Областная больница г.Чебаркуль"	226	204	223	201	0	0	3	3	0	0	827	270	47	55	780	215
81	1	647	ООО "Смайл"	0	0	0	0	0	0	0	0	0	0	0	0	0	0	0	0
			Итого: Чебаркульский ГО	226	204	223	201	0	0	3	3	0	0	827	270	47	55	780	215
			Челябинский ГО																
82	3	79	МАУЗ ОТКЗ ГКБ № 1	409	318	408	315	0	0	1	3	0	0	114	111	114	111	0	0
83	2	91	МБУЗ ГКБ № 2	316	249	193	144	123	105	0	0	0	0	105	102	105	102	0	0
84	3	456	ГБУЗ "ОКБ № 3"	783	606	783	606	0	0	0	0	0	0	174	174	174	174	0	0
85		92	ГБУЗ ОКБ № 4	0	0									0	0				
86	3	93	МБУЗ ГКБ № 5	379	291	379	291	0	0	0	0	0	0	105	108	105	108	0	0
87	3	85	МБУЗ ГКБ № 6	586	453	586	453	0	0	0	0	0	0	165	162	165	162	0	0
88	3	88	ФГБОУ ВО ЮУГМУ Минздрава России	0	0	0	0	0	0	0	0	0	0	0	0	0	0	0	0
89	3	94	МАУЗ ОЗП ГКБ № 8	555	432	555	432	0	0	0	0	0	0	156	159	156	159	0	0
90	3	95	МАУЗ ГКБ № 9	177	141	177	141	0	0	0	0	0	0	51	51	51	51	0	0
91	3	86	ГБУЗ "ОКБ № 2"	329	249	312	246	0	0	0	0	17	3	810	276	66	66	744	210
92	3	413	МАУЗ ГКБ №11	300	237	300	237	0	0	0	0	0	0	87	87	87	87	0	0
93	1	96	МБУЗ ГБ № 14	99	78	99	78	0	0	0	0	0	0	27	27	27	27	0	0
94	1	98	МБУЗ ГБ №16	48	49	48	49	0	0	0	0	0	0	171	69	18	18	153	51

[illegible]

№ п/п	Уровень	Код МО	Наименование МО, территорий	Всего по диспансеризации		в т.ч.								Всего по проф.осмотрам		в т.ч.			
						Диспансеризация взрослого населения		Диспансеризация студентов очной формы обучения		Диспансеризация участников ВОВ и приравненных к ним лиц		Диспансеризация детей-сирот				Профилактические осмотры взрослого населения		Медицинские осмотры несовершеннолетних (профилактические, периодические, предварительные)	
				Кол-во посещений (гр.7+гр.9+гр.11+ гр.13)	Кол-во случаев (гр.8+гр.10+ гр.12+ гр.14)	Кол-во посещений	Кол-во случаев	Кол-во посещений	Кол-во случаев	Кол-во посещений	Кол-во случаев	Кол-во посещений	Кол-во случаев	Кол-во посещений (гр.17+гр.19)	Кол-во случаев (гр.18+гр.20)	Кол-во посещений	Кол-во случаев	Кол-во посещений	Кол-во случаев
1	2	3	4	5	6	7	8	9	10	11	12	13	14	15	16	17	18	19	20
142	1	769	ООО "ТИМЕНЕЙ"	0	0	0	0	0	0	0	0	0	0	0	0	0	0	0	0
			Итого: Челябинский ГО	5 626	4 119	5 107	3 963	123	105	1	3	395	48	15 606	5 001	1 421	1 415	14 185	3 586
			Южноуральский ГО																
143	2	222	ГБУЗ "Городская больница г.Южноуральск"	145	117	142	114	0	0	3	3	0	0	483	144	30	30	453	114
			Итого: Южноуральский ГО	145	117	142	114	0	0	3	3	0	0	483	144	30	30	453	114
			Итого: ГОРОДА	13 234	9 574	11 845	9 224	193	171	58	41	1 138	138	37 483	11 559	2 842	2 831	34 641	8 728
			РАЙОНЫ																
			Агаповский МР																
144	1	224	МУЗ Агаповская ЦРБ администрации Агаповского муниципального района	140	99	125	96	0	0	0	0	15	3	369	113	27	27	342	86
			Итого: Агаповский МР	140	99	125	96	0	0	0	0	15	3	369	113	27	27	342	86
			Аргаяшский МР																
145	1	234	ГБУЗ "Районная больница с.Аргаяш"	150	126	150	123	0	0	0	3	0	0	568	168	33	33	535	135
			Итого: Аргаяшский МР	150	126	150	123	0	0	0	3	0	0	568	168	33	33	535	135
			Брединский МР																
146	1	248	ГБУЗ "Районная больница п.Бреды"	103	75	91	72	0	0	0	0	12	3	273	83	21	20	252	63
			Итого: Брединский МР	103	75	91	72	0	0	0	0	12	3	273	83	21	20	252	63
			Варненский МР																
147	2	324	ГБУЗ "Районная больница с.Варна"	120	81	102	78	0	0	0	0	18	3	345	102	21	21	324	81
			Итого: Варненский МР	120	81	102	78	0	0	0	0	18	3	345	102	21	21	324	81
			Верхнеуральский МР																
148	1	257	ГБУЗ "Районная больница г.Верхнеуральск"	154	110	136	107	0	0	0	0	18	3	340	117	28	30	312	87
149	1	734	ООО "Санаторий "Карагайский бор"	0	0	0	0	0	0	0	0	0	0	0	0	0	0	0	0
			Итого: Верхнеуральский МР	154	110	136	107	0	0	0	0	18	3	340	117	28	30	312	87
			Еткульский МР																
150	1	329	ГБУЗ "Районная больница с.Еткуль"	96	81	96	78	0	0	0	3	0	0	258	79	21	21	237	58
			Итого: Еткульский МР	96	81	96	78	0	0	0	3	0	0	258	79	21	21	237	58
			Кас																

№ п/п	Уровень	Код МО	Наименование МО, территорий	Всего по диспансеризации		в т.ч.								Всего по проф.осмотрам		в т.ч.			
						Диспансеризация взрослого населения		Диспансеризация студентов очной формы обучения		Диспансеризация участников ВОВ и приравненных к ним лиц		Диспансеризация детей-сирот				Профилактические осмотры взрослого населения		Медицинские осмотры несовершеннолетних (профилактические, периодические, предварительные)	
				Кол-во посещений (гр.7+гр.9+ гр.11+ гр.13)	Кол-во случаев (гр.8+гр.10+ гр.12+ гр.14)	Кол-во посещений	Кол-во случаев	Кол-во посещений	Кол-во случаев	Кол-во посещений	Кол-во случаев	Кол-во посещений	Кол-во случаев	Кол-во посещений (гр.17+гр.19)	Кол-во случаев (гр.18+гр.20)	Кол-во посещений	Кол-во случаев	Кол-во посещений	Кол-во случаев
1	2	3	4	5	6	7	8	9	10	11	12	13	14	15	16	17	18	19	20
160	1	372	МУЗ "Октябрьская ЦРБ"	77	60	77	60	0	0	0	0	0	0	195	63	15	18	180	45
			Итого: Октябрьский МР	77	60	77	60	0	0	0	0	0	0	195	63	15	18	180	45
			Сосновский МР																
161	1	378	МБУЗ Сосновская ЦРБ	260	189	228	180	6	3	0	3	26	3	903	261	48	48	855	213
162	1	640	ООО Стоматологическая клиника "Нео-Дент"	0	0	0	0	0	0	0	0	0	0	0	0	0	0	0	0
			Итого: Сосновский МР	260	189	228	180	6	3	0	3	26	3	903	261	48	48	855	213
			Увельский МР																
163	1	306	ГБУЗ "Районная больница п.Увельский"	138	100	116	92	0	0	5	5	17	3	332	120	24	24	308	96
164	1	767	ОАО "Санаторий Урал"	0	0	0	0	0	0	0	0	0	0	0	0	0	0	0	0
			Итого: Увельский МР	138	100	116	92	0	0	5	5	17	3	332	120	24	24	308	96
			Уйский МР																
165	1	391	ГБУЗ "Районная больница с.Уйское"	109	69	82	66	0	0	3	0	24	3	251	75	18	18	233	57
			Итого: Уйский МР	109	69	82	66	0	0	3	0	24	3	251	75	18	18	233	57
			Чебаркульский МР																
166		318	ГБУЗ УБ с.Травники	0	0									0	0				
167		317	ГБУЗ УБ с.Кундравы	0	0									0	0				
168		320	ГБУЗ УБ п.Тимирязевский	0	0									0	0				
169		319	ГБУЗ УБ с.Варламово	0	0									0	0				
170		316	ГБУЗ УБ с.Филимоново	0	0									0	0				
171		471	ООО "Курорт "Кисегач"	0	0									0	0				
			Итого: Чебаркульский МР	0	0	0	0	0	0	0	0	0	0	0	0	0	0	0	0
			Чесменский МР																
172	1	397	ГБУЗ "Районная больница с.Чесма"	84	57	69	54	0	0	0	0	15	3	228	69	15	15	213	54
			Итого: Чесменский МР	84	57	69	54	0	0	0	0	15	3	228	69	15	15	213	54
			Итого: РАЙОНЫ	2 164	1 623	1 984	1 561	12	9	17	29	151	24	6 207	1 903	421	432	5 786	1 471
			Областные МУ																
173	3	62	ГБУЗ "ЧОКБ"	0	0	0	0	0	0	0	0	0	0	0	0	0	0	0	0
174	3	55	ГБУЗ ЧОДКБ	492	60	0	0	0	0	0	0	492	60	936	234	0	0	936	234
175	3	66	ГБУЗ "ЧОКЦО и ЯМ"	0	0	0	0	0	0	0	0	0	0	0	0	0	0	0	0
176	3	70	ГБУЗ "ЧОККВД"	0	0	0	0	0	0	0	0	0	0	0	0	0	0	0	0
177	2	63	ГБУЗ "ЧОКГТВВ"	0	0	0	0	0	0	0	0	0	0	0	0	0	0	0	0
178	2	65	ГБУЗ "ОСП"	0	0	0	0	0	0	0	0	0	0	0	0	0	0	0	0
179	2	468	ГБУЗ "ЧОЦР"	0	0	0	0	0	0	0	0	0	0	0	0	0	0	0	0
180	3	58	ГБУЗ "ОПЦ"	0	0	0	0	0	0	0	0	0	0	0	0	0	0	0	0
181	2	76	ГБУЗ "ЧОКД"	0	0	0	0	0	0	0	0	0	0	0	0	0	0	0	0
182	3	639	ФГБУ "ФЦССХ" Минздрава России (г.Челябинск)	0	0	0	0	0	0	0	0	0	0	0	0	0	0	0	0
183		436	ГБУЗ Челябинское областное патологоанатомическое бюро	0	0									0	0				
184		75	ГБУЗ ЧелОблЦентр мед профилактики	0	0									0	0				
			Итого: ОБЛАСТЬ	492	60	0	0	0	0	0	0	492	60	936	234	0	0	936	234
			ГУЗ																
185	2	89	ГБУЗ "ОКВД № 3"	0	0	0	0	0	0	0	0	0	0	0	0	0	0	0	0
186	2	172	ГБУЗ "ОКВД № 4"	0	0	0	0	0	0	0	0	0	0	0	0	0	0	0	0
187	3	171	ГБУЗ "ООД № 2"	0	0	0	0	0	0	0	0	0	0	0	0	0	0	0	0
188	2	155	ГБУЗ "ООД № 3"	0	0	0	0	0	0	0	0	0	0	0	0	0	0	0	0
			Итого: ГУЗ	0	0	0	0	0	0	0	0	0	0	0	0	0	0	0	0
			ИТОГО по Чел. обл.	15 890	11 257	13 829	10 785	205	180	75	70	1 781	222	44 626	13 696	3 263	3 263	41 363	10 433
			МУ за пределами области																
189		746	ООО МД Проект 2010 г.Уфа	0	0									0	0				
190		732	ООО УралКлиничЛечРеабилЦентр г. Н.Тагил	0	0									0	0				
191		763	ООО "Дистанционная медицина" г. Москва	0	0									0	0				

№ п/п	Уровень	Код МО	Наименование МО, территорий	Всего по диспансеризации		в т.ч.								Всего по проф.осмотрам		в т.ч.			
						Диспансеризация взрослого населения		Диспансеризация студентов очной формы обучения		Диспансеризация участников ВОВ и приравненных к ним лиц		Диспансеризация детей- сирот				Профилактические осмотры взрослого населения		Медицинские осмотры несовершеннолетних (профилак- е, периодические, предварительные)	
				Кол-во посещений (гр.7+гр.9+ гр.11+ гр.13)	Кол-во случаев (гр.8+гр.10+ гр.12+ гр.14)	Кол-во посещений	Кол-во случаев	Кол-во посещений	Кол-во случаев	Кол-во посещений	Кол-во случаев	Кол-во посещений	Кол-во случаев	Кол-во посещений (гр.17+гр.19)	Кол-во случаев (гр.18+гр.20)	Кол-во посещений	Кол-во случаев	Кол-во посещений	Кол-во случаев
1	2	3	4	5	6	7	8	9	10	11	12	13	14	15	16	17	18	19	20
192		694	ФГБНУ Томский НИМЦ	0	0									0	0				
193		770	ФГКУ "СКК "Приволжский" Мин.Обор. РФ	0	0									0	0				
			Итого по МУ за пределами ЧО	0	0	0	0	0	0	0	0	0	0	0	0	0	0	0	0
			ИТОГО по ТП ОМС Челябинской обл.	15 890	11 257	13 829	10 785	205	180	75	70	1 781	222	44 626	13 696	3 263	3 263	41 363	10 433

Распределение объемов предоста

№ п/п	Уровень	Код МО	Наименование МО, территорий	Центры здоровья, кол-во посещений	Консультативно-диагн. центры, кол-во посещений	Радиолог ПЭТ, кол-во посещений	Радиолог ОФЭКТ, кол-во посещений	акушер-гинеколог с проведением ультразвук. скрининга в 1 триместре беременности, кол-во посещений	акушер-гинеколог с проведением ультразвук. скрининга во 2 триместре беременности, кол-во посещений	акушер-гинеколог с проведением биохимич. скрининга, кол-во посещений	Средний мед. персонал (в т.ч. фельдшера ФАП и неотложной м.п.), кол-во посещений
1	2	3	4	21	22	23	24	25	26	27	28
			ГОРОДА								
			Ашинский МР								
1	2	242	ГБУЗ "Городская больница № 1 г.Аша"	0	0	0	0	6	6	0	448
2	1	241	ГБУЗ "Городская больница №2 г.Аша"	0	0	0	0	0	0	0	235
3	1	244	ГБУЗ "Городская больница г.Сим"	0	0	0	0	0	0	0	657
4	1	243	ГБУЗ "Городская больница г.Миньяр"	0	0	0	0	0	0	0	400
5	1	537	ГБУЗ "Кропачевская городская больница"	0	0	0	0	0	0	0	139
6	1	408	ПАО "Ашинский метзавод"	0	0	0	0	0	0	0	0
			Итого: Ашинский МР	0	0	0	0	6	6	0	1 879
			Верхнеуфалейский ГО								
7	1	198	ГБУЗ "Городская больница г. Верхний Уфалей"	18	0	0	0	12	12	0	1 296
8	1	203	ГБУЗ "Стоматологическая поликлиника г.Верхний Уфалей"	0	0	0	0	0	0	0	0
			Итого: Верхнеуфалейский ГО	18	0	0	0	12	12	0	1 296
			Еманжелинский МР								
9	2	205	ГБУЗ "Городская больница № 1 г.Еманжелинск"	0	0	0	0	0	0	0	1 243
			Итого: Еманжелинский МР	0	0	0	0	0	0	0	1 243
			Златоустовский ГО								
10	1	134	ГБУЗ "ГБ № 1 г.Златоуст"	0	0	0	0	0	0	0	1 210
11	1	135	ГБУЗ "ГБ" № 2 г.Златоуст"	0	0	0	0	0	0	0	889
12	2	136	ГБУЗ "ГБ № 3 г.Златоуст"	0	0	0	0	0	0	0	1 267
13	2	455	ГБУЗ "Городская больница № 4 г.Златоуст"	0	0	0	0	0	0	0	396
14		139	ГБУЗ ГДБ №1 г.Златоуст								
15	2	140	ГБУЗ "ГДБ г.Златоуст"	0	0	0	0	0	0	0	2 096
16		147	ГБУЗ ГДП г.Златоуст								
17	2	142	ГБУЗ "Родильный дом г.Златоуст"	0	0	0	0	21	24	0	150
18	1	552	ГБУЗ "ВФД г.Златоуст"	93	0	0	0	0	0	0	0
19	1	674	ГБУЗ "ССМП г.Златоуст"	0	0	0	0	0	0	0	0
20	1	438	НУЗ "Отделенческая больница ст.Златоуст ОАО "РЖД"	0	0	0	0	0	0	0	385
21		719	ООО Центр семейной медицины "Созвездие"								
22		761	ООО "Здоровье"								
			Итого: Златоустовский ГО	93	0	0	0	21	24	0	6 393
			Карабашский ГО								
23	1	209	ГБУЗ "Городская больница г.Карабаш"	0	0	0	0	0	0	0	512
			Итого: Карабашский ГО	0	0	0	0	0	0	0	512
			Карталинский МР								
24	2	264	Карталинская горбольница	0	0	0	0	0	0	0	1 122
25	1	441	НУЗ "Узловая больница ст. Карталы ОАО "РЖД"	0	0	0	0	0	0	0	341
			Итого: Карталинский МР	0	0	0	0	0	0	0	1 463
			Локомотивный ГО								
26	1	447	ГБУЗ "Областная больница"поселка Локомотивный	0	0	0	0	0	0	0	21
			Итого: Локомотивный ГО	0	0	0	0	0	0	0	21
			Катав-Ивановский МР								
27	1	278	ГБУЗ "Районная больница г. Катав-Ивановск"	0	0	0	0	0	0	0	1 028
			Итого: Катав-Ивановский МР	0	0	0	0	0	0	0	1 028
			Копейский ГО								

№ п/п	Уровень	Код МО	Наименование МО, территорий	Центры здоровья, кол-во посещений	Консультативно-диагн. центры, кол-во посещений	Радиолог ПЭТ, кол-во посещений	Радиолог ОФЭКТ, кол-во посещений	акушер-гинеколог с проведением ультразвук. скрининга в 1 триместре беременности, кол-во посещений	акушер-гинеколог с проведением ультразвук. скрининга во 2 триместре беременности, кол-во посещений	акушер-гинеколог с проведением биохимич. скрининга, кол-во посещений	Средний мед. персонал (в т.ч. фельдшера ФАП и неотложной м.п.), кол-во посещений
1	2	3	4	21	22	23	24	25	26	27	28
28	2	148	ГБУЗ "ГБ № 1 г.Копейск"	0	0	0	0	18	21	0	1 233
29	1	150	ГБУЗ "Городская больница № 3 г.Копейск"	0	0	0	0	0	0	0	465
30	1	157	ГБУЗ "ГДП № 1 г.Копейск"	0	0	0	0	0	0	0	859
31	1	158	ГБУЗ "Стоматологическая поликлиника г. Копейск"	0	0	0	0	0	0	0	0
32	1	420	ГБУЗ "ВФД г.Копейск"	87	0	0	0	0	0	0	0
33	1	491	ГБУЗ "ССМП г.Копейск"	0	0	0	0	0	0	0	0
			Итого: Копейский ГО	87	0	0	0	18	21	0	2 557
			Коркинский МР								
34	2	210	ГБУЗ "Городская больница № 1 г. Коркино"	30	0	0	0	27	30	0	848
35	1	211	ГБУЗ "Городская больница № 2 г. Коркино"	0	0	0	0	0	0	0	109
36	1	212	ГБУЗ "Городская больница № 3 г. Коркино"	0	0	0	0	0	0	0	11
37	1	213	ГБУЗ "Городская детская больница г. Коркино"	0	0	0	0	0	0	0	87
38	1	675	ГБУЗ "Станция скорой медицинской помощи г.Коркино"	0	0	0	0	0	0	0	0
39	1	633	ООО "НоваАрт"	0	0	0	0	0	0	0	0
40	1	740	ООО "НоваАРТ"	0	0	0	0	0	0	0	0
			Итого: Коркинский МР	30	0	0	0	27	30	0	1 055
			Кыштымский ГО								
41	2	216	ГБУЗ "Городская больница им. А.П. Силаева г.Кыштым"	36	0	0	0	0	0	0	1 145
			Итого: Кыштымский ГО	36	0	0	0	0	0	0	1 145
			Магнитогорский ГО								
42	3	159	ГАУЗ "Городская больница № 1 им. Г.И. Дробышева г.Магнитогорск"	0	0	0	0	0	0	0	2 138
43	3	590	ГАУЗ "Городская больница № 2 г. Магнитогорск"	0	0	0	0	0	0	0	1 725
44	3	161	ГАУЗ "Городская больница № 3 г.Магнитогорск"	96	0	0	0	0	0	0	3 530
45	3	164	ГАУЗ "Детская городская больница г.Магнитогорск"	90	0	0	0	0	0	0	1 710
46	3	160	АНО "ЦКМСЧ"	0	90	0	0	0	0	0	1 456
47	2	165	ГАУЗ "Родильный дом № 1 г.Магнитогорск"	0	0	0	0	18	18	0	0
48	2	166	ГБУЗ "Родильный дом № 2 г. Магнитогорск"	0	0	0	0	39	39	0	0
49	2	167	ГБУЗ "Родильный дом № 3 г. Магнитогорск"	0	0	0	0	21	21	0	0
50	1	178	ГБУЗ "Детская городская поликлиника № 2 г.Магнитогорск"	96	0	0	0	0	0	0	886
51	1	184	ГБУЗ "Детская городская поликлиника № 1 г.Магнитогорск"	0	0	0	0	0	0	0	700
52	1	179	ГБУЗ "Детская городская поликлиника № 3 г.Магнитогорск"	0	0	0	0	0	0	0	300
53	1	182	ГБУЗ "Стоматологическая поликлиника № 2 г.Магнитогорск"	0	0	0	0	0	0	0	0
54	1	183	ГБУЗ "Стоматологическая поликлиника № 1 г.Магнитогорск"	0	0	0	0	0	0	0	0
55	1	180	ГБУЗ "Детская стоматологическая поликлиника г.Магнитогорск"	0	0	0	0	0	0	0	0
56	1	676	ГБУЗ "Станция скорой медицинской помощи г.Магнитогорск"	0	0	0	0	0	0	0	0
57	2	712	ООО "ДНК КЛИНИКА"	0	0	0	0	0	0	0	0
58	2	690	АО "Центр семейной медицины"	0	0	0	0	0	0	0	0
59		671	ООО Медицина плюс								
60		709	ООО ЛДЦ МИБС им.С.Березина								
61		727	ООО "Рикон"								
62		768	ООО "НовоМед"								
			Итого: Магнитогорский ГО	282	90	0	0	78	78	0	12 445
			Миасский ГО								

№ п/п	Уровень	Код МО	Наименование МО, территорий	Центры здоровья, кол-во посещений	Консультативно-диагн. центры, кол-во посещений	Радиолог ПЭТ, кол-во посещений	Радиолог ОФЭКТ, кол-во посещений	акушер-гинеколог с проведением ультразвуку. скрининга в 1 триместре беременности, кол-во посещений	акушер-гинеколог с проведением ультразвуку. скрининга во 2 триместре беременности, кол-во посещений	акушер-гинеколог с проведением биохимич. скрининга, кол-во посещений	Средний мед. персонал (в т.ч. фельдшера ФАП и неотложной м.п.), кол-во посещений
1	2	3	4	21	22	23	24	25	26	27	28
63	1	186	ГБУЗ "ГБ № 1 г.Миасс"	0	0	0	0	0	0	0	1 060
64	3	187	ГБУЗ "Городская больница № 2 г.Миасс"	62	0	0	0	39	15	0	2 148
65	3	188	ГБУЗ "Городская больница № 3 г.Миасс"	0	0	0	0	0	0	0	247
66	2	452	ГБУЗ "Городская больница № 4 г.Миасс"	0	220	0	0	0	0	0	791
67	1	451	ГБУЗ "СП г.Миасс"	0	0	0	0	0	0	0	0
68	1	193	ГБУЗ "ССМП г.Миасс"	0	0	0	0	0	0	0	0
69	1	433	ФГБУЗ МСЧ № 92 ФМБА России	0	0	0	0	0	0	0	0
70		764	ООО "МРТ ПЛЮС"								
			Итого: Миассский ГО	62	220	0	0	39	15	0	4 246
			Озерский ГО								
71	2	453	ФГБУЗ КБ № 71 ФМБА России	0	0	0	0	0	0	0	599
			Итого: Озерский ГО	0	0	0	0	0	0	0	599
			Пластовский МР								
72	1	218	ГБУЗ "Городская больница г.Пласт"	0	0	0	0	0	0	0	333
			Итого: Пластовский МР	0	0	0	0	0	0	0	333
			Саткинский МР								
73	2	404	ГБУЗ "Районная больница г.Сатка"	0	0	0	0	15	18	0	2 626
74	1	530	ГБУЗ "ССМП г.Сатка"	0	0	0	0	0	0	0	0
			Итого: Саткинский МР	0	0	0	0	15	18	0	2 626
			Снежинский ГО								
75	2	444	ФГБУЗ ЦМСЧ № 15 ФМБА России	0	0	0	0	0	0	0	0
76	2	728	ООО "ЯМТ - Снежинск"	0	0	30	0	0	0	0	0
			Итого: Снежинский ГО	0	0	30	0	0	0	0	0
			Трехгорный ГО								
77	2	445	ФГБУЗ МСЧ № 72 ФМБА России	0	0	0	0	0	0	0	263
			Итого: Трехгорный ГО	0	0	0	0	0	0	0	263
			Троицкий ГО								
78	3	295	ГБУЗ "Областная больница г.Троицк"	0	0	0	0	15	18	0	3 136
			Итого: Троицкий ГО	0	0	0	0	15	18	0	3 136
			Усть-Катавский ГО								
79	1	403	ФГБУЗ МСЧ № 162 ФМБА России	0	0	0	0	0	0	0	446
			Итого: Усть-Катавский ГО	0	0	0	0	0	0	0	446
			Челябинский ГО								
80	2	315	ГБУЗ "Областная больница г.Челябинск"	78	0	0	0	0	0	0	722
81	1	647	ООО "Смайл"	0	0	0	0	0	0	0	0
			Итого: Челябинский ГО	78	0	0	0	0	0	0	722
			Челябинский ГО								
82	3	79	МАУЗ ОТКЗ ГКБ № 1	0	0	0	0	0	0	0	715
83	2	91	МБУЗ ГКБ № 2	177	0	0	0	0	0	0	507
84	3	456	ГБУЗ "ОКБ № 3"	0	854	0	0	36	39	0	1 086
85		92	ГБУЗ ОКБ № 4								
86	3	93	МБУЗ ГКБ № 5	0	0	0	0	45	51	0	313
87	3	85	МБУЗ ГКБ № 6	192	0	0	0	30	36	0	777
88	3	88	ФГБОУ ВО ЮУГМУ Минздрава России	0	0	0	0	0	0	0	0
89	3	94	МАУЗ ОЗП ГКБ № 8	0	0	0	0	39	36	0	879
90	3	95	МАУЗ ГКБ № 9	0	0	0	0	33	39	0	219
91	3	86	ГБУЗ "ОКБ № 2"	0	0	0	0	18	21	0	123
92	3	413	МАУЗ ГКБ №11	102	0	0	0	0	0	0	486
93	1	96	МБУЗ ГБ № 14	0	0	0	0	0	0	0	195
94	1	98	МБУЗ ГБ №16	0	0	0	0	0	0	0	129

№ п/п	Уровень	Код МО	Наименование МО, территорий	Центры здоровья, кол-во посещений	Консультативно-диагн. центры, кол-во посещений	Радиолог ПЭТ, кол-во посещений	Радиолог ОФЭКТ, кол-во посещений	акушер-гинеколог с проведением ультразвук. скрининга в 1 триместре беременности, кол-во посещений	акушер-гинеколог с проведением ультразвук. скрининга во 2 триместре беременности, кол-во посещений	акушер-гинеколог с проведением биохимич. скрининга, кол-во посещений	Средний мед. персонал (в т.ч. фельдшера ФАП и неотложной м.п.), кол-во посещений
1	2	3	4	21	22	23	24	25	26	27	28
95	3	440	НУЗ "Дорожная клиническая больница на ст.Челябинск ОАО "РЖД"	0	0	0	0	0	0	0	643
96	3	99	МАУЗ ДГКБ № 1	0	0	0	0	0	0	0	1 250
97	2	439	МБУЗ ДГКБ № 7	0	0	0	0	0	0	0	64
98	3	90	МБУЗ ДГКБ № 8	0	0	0	0	0	0	0	536
99	1	119	МБУЗ ГКП № 5	81	0	0	0	0	0	0	739
100		87	МБУЗ ГКП № 7								
101	1	122	МБУЗ "ГКП № 8"	0	0	0	0	0	0	0	888
102	1	417	МБУЗ "ДГКП № 1"	0	0	0	0	0	0	0	125
103	1	125	МБУЗ Детская городская поликлиника № 4	0	0	0	0	0	0	0	462
104	1	415	МБУЗ ДГП № 6	0	0	0	0	0	0	0	0
105	1	127	МБУЗ ДГКП № 8	117	0	0	0	0	0	0	847
106	2	102	МБУЗ "ДГКП № 9"	0	1 032	0	0	0	0	0	25
107	1	130	МБУЗ СП № 1	0	0	0	0	0	0	0	0
108	1	132	ООО "Стоматологическая поликлиника № 3"	0	0	0	0	0	0	0	0
109	1	401	ООО "СП № 4"	0	0	0	0	0	0	0	0
110	1	133	МБУЗ СП № 6	0	0	0	0	0	0	0	0
111	1	529	НУЗ "Дорожная стоматологическая поликлиника на ст. Челябинск ОАО "РЖД"	0	0	0	0	0	0	0	0
112	1	672	МБУЗ ССМП	0	0	0	0	0	0	0	0
113	1	546	ФКУЗ "МСЧ МВД России по Челябинской области"	0	0	0	0	0	0	0	0
114	2	678	ФГБУН УНПЦ РМ ФМБА России	0	0	0	0	0	0	0	0
115	2	635	ООО МЦ "Лотос"	0	0	0	0	0	0	0	0
116	1	634	ООО "Неврологическая клиника доктора Бубновой И.Д"	0	0	0	0	0	0	0	0
117	3	668	ООО МК "ЭФ ЭМ СИ"	0	0	0	0	0	0	0	0
118	2	679	МАУЗ "Центр ВРТ"	0	0	0	0	0	0	0	0
119	2	691	ООО "ЦЕНТР ДИАЛИЗА"	0	0	0	0	0	0	0	0
120	1	641	ЗАО "ВИСВИ"	0	0	0	0	0	0	0	0
121	2	721	ООО "ЦПС"	0	0	0	0	0	0	0	0
122		677	ООО "МРТ-Эксперт Челябинск"								
123		410	МБУЗ Диагностический центр								
124	2	730	ГАУЗ "Областной центр восстановительной медицины и реабилитации "Огонек"	0	0	0	0	0	0	0	0
125	3	733	ООО МЦ "МЕДЕОР"	0	0	0	0	0	0	0	0
126	2	736	ООО "ЦАД 74"	0	0	0	0	0	0	0	0
127	1	737	ГБУЗ "МЦИМ"	0	0	0	0	0	0	0	0
128	2	749	ГБУЗ "Центр медицинской реабилитации "Вдохновение"	0	0	0	0	0	0	0	0
129	1	698	МБОУ "Лицей № 11 г.Челябинска"	0	0	0	0	0	0	0	0
130	1	738	ООО "ЕВРОДЕНТ"	0	0	0	0	0	0	0	0
131	3	689	ООО "Канон"	0	0	0	0	0	0	0	0
132		747	ООО Центр акуш и гинекологии №1								
133	2	756	ООО "Эксперт"	0	0	0	0	0	0	0	0
134		658	ООО ЛДЦ МИБС-Челябинск								
135	1	752	ООО "Фортуна"	0	0	0	0	0	0	0	0
136	1	771	ООО "Полимедика Челябинск"	0	0	0	0	0	0	0	3
137		760	ООО ЛПМО "Золотое сечение"								
138	1	765	ООО "ВЭХ ОМС"	0	0	0	0	0	0	0	0
139		707	ООО МО "Оптик-Центр"								
140	1	762	ООО "Лакшми"	0	0	0	0	0	0	0	0
141	1	766	ООО "ПолиКлиника"	0	0	0	0	0	0	0	0

№ п/п	Уровень	Код МО	Наименование МО, территории	Центры здоровья, кол-во посещений	Консультативно-диагн. центры, кол-во посещений	Радиолог ПЭТ, кол-во посещений	Радиолог ОФЭКТ, кол-во посещений	акушер-гинеколог с проведением ультразвук. скрининга в 1 триместре беременности, кол-во посещений	акушер-гинеколог с проведением ультразвук. скрининга во 2 триместре беременности, кол-во посещений	акушер-гинеколог с проведением биохимич. скрининга, кол-во посещений	Средний мед. персонал (в т.ч. фельдшера ФАП и неотложной м.п.), кол-во посещений
1	2	3	4	21	22	23	24	25	26	27	28
142	1	769	ООО "ТИМЕНЕЙ"	0	0	0	0	0	0	0	0
			Итого: Челябинский ГО	669	1 886	0	0	201	222	0	11 011
			Южноуральский ГО								
143	2	222	ГБУЗ "Городская больница г.Южноуральск"	48	0	0	0	0	0	0	1 230
			Итого: Южноуральский ГО	48	0	0	0	0	0	0	1 230
			Итого: ГОРОДА	1 403	2 196	30	0	432	444	0	55 649
			РАЙОНЫ								
			Агаповский МР								
144	1	224	МУЗ Агаповская ЦРБ администрации Агаповского муниципального района	0	0	0	0	0	0	0	1 144
			Итого: Агаповский МР	0	0	0	0	0	0	0	1 144
			Аргаяшский МР								
145	1	234	ГБУЗ "Районная больница с.Аргаяш"	0	0	0	0	0	0	0	869
			Итого: Аргаяшский МР	0	0	0	0	0	0	0	869
			Брединский МР								
146	1	248	ГБУЗ "Районная больница п.Бреды"	0	0	0	0	0	0	0	720
			Итого: Брединский МР	0	0	0	0	0	0	0	720
			Варненский МР								
147	2	324	ГБУЗ "Районная больница с.Варна"	21	0	0	0	9	11	0	588
			Итого: Варненский МР	21	0	0	0	9	11	0	588
			Верхнеуральский МР								
148	1	257	ГБУЗ "Районная больница г.Верхнеуральск"	0	0	0	0	0	0	0	1 410
149	1	734	ООО "Санаторий "Карагайский бор"	0	0	0	0	0	0	0	0
			Итого: Верхнеуральский МР	0	0	0	0	0	0	0	1 410
			Еткульский МР								
150	1	329	ГБУЗ "Районная больница с.Еткуль"	0	0	0	0	0	0	0	592
			Итого: Еткульский МР	0	0	0	0	0	0	0	592
			Каслинский МР								
151	1	274	ГБУЗ "Районная больница г.Касли"	0	0	0	0	0	0	0	785
152		696	ООО "Эм Эр Ай Клиник"								
			Итого: Каслинский МР	0	0	0	0	0	0	0	785
			Кизильский МР								
153	1	334	ГБУЗ "Районная больница с.Кизильское"	0	0	0	0	0	0	0	510
			Итого: Кизильский МР	0	0	0	0	0	0	0	510
			Красноармейский МР								
154	1	344	МУ "Красноармейская ЦРБ"	0	0	0	0	0	0	0	819
			Итого: Красноармейский МР	0	0	0	0	0	0	0	819
			Кунашакский МР								
155	1	354	ГБУЗ "Районная больница с.Кунашак"	0	0	0	0	0	0	0	630
			Итого: Кунашакский МР	0	0	0	0	0	0	0	630
			Кусинский МР								
156	1	282	ГБУЗ "Районная больница г.Куса"	0	0	0	0	0	0	0	651
157		280	ГБУЗ Магнитская ГБ								
			Итого: Кусинский МР	0	0	0	0	0	0	0	651
			Нагайбакский МР								
158	1	363	ГБУЗ "Районная больница с.Фершампенуаз"	0	0	0	0	0	0	0	447
			Итого: Нагайбакский МР	0	0	0	0	0	0	0	447
			Нязепетровский МР								
159	1	286	ГБУЗ "Районная больница г.Нязепетровск"	0	0	0	0	0	0	0	478
			Итого: Нязепетровский МР	0	0	0	0	0	0	0	478
			Октябрьский МР								

№ п/п	Уровень	Код МО	Наименование МО, территорий	Центры здоровья, кол-во посещений	Консультати вно-диагн. центры, кол-во посещений	Радиолог ПЭТ, кол-во посещений	Радиолог ОФЭКТ, кол-во посещений	акушер-гинеколог с проведением ультразвук. скрининга в 1 триместре беременности, кол-во посещений	акушер-гинеколог с проведением ультразвук. скрининга во 2 триместре беременности, кол-во посещений	акушер-гинеколог с проведением биохимич. скрининга, кол-во посещений	Средний мед. персонал (в т.ч. фельдшера ФАП и неотложной м.п.), кол-во посещений
1	2	3	4	21	22	23	24	25	26	27	28
160	1	372	МУЗ "Октябрьская ЦРБ"	0	0	0	0	0	0	0	709
			Итого: Октябрьский МР	0	0	0	0	0	0	0	709
			Сосновский МР								
161	1	378	МБУЗ Сосновская ЦРБ	0	0	0	0	0	0	0	430
162	1	640	ООО Стоматологическая клиника "Нео-Дент"	0	0	0	0	0	0	0	0
			Итого: Сосновский МР	0	0	0	0	0	0	0	430
			Увельский МР								
163	1	306	ГБУЗ "Районная больница п.Увельский"	0	0	0	0	0	0	0	353
164	1	767	ОАО "Санаторий Урал"	0	0	0	0	0	0	0	0
			Итого: Увельский МР	0	0	0	0	0	0	0	353
			Уйский МР								
165	1	391	ГБУЗ "Районная больница с.Уйское"	0	0	0	0	0	0	0	759
			Итого: Уйский МР	0	0	0	0	0	0	0	759
			Чебаркульский МР								
166		318	ГБУЗ УБ с.Травники								
167		317	ГБУЗ УБ с.Кундравы								
168		320	ГБУЗ УБ п.Тимирязевский								
169		319	ГБУЗ УБ с.Варламово								
170		316	ГБУЗ УБ с.Филимоново								
171		471	ООО "Курорт "Кисегач"								
			Итого: Чебаркульский МР	0	0	0	0	0	0	0	0
			Чесменский МР								
172	1	397	ГБУЗ "Районная больница с.Чесма"	0	0	0	0	0	0	0	471
			Итого: Чесменский МР	0	0	0	0	0	0	0	471
			Итого: РАЙОНЫ	21	0	0	0	9	11	0	12 365
			Областные МУ								
173	3	62	ГБУЗ "ЧОКБ"	0	0	0	0	0	0	0	0
174	3	55	ГБУЗ ЧОДКБ	66	0	0	0	0	0	0	0
175	3	66	ГБУЗ "ЧОКЦО и ЯМ"	0	0	48	36	0	0	0	0
176	3	70	ГБУЗ "ЧОККВД"	0	0	0	0	0	0	0	0
177	2	63	ГБУЗ "ЧОКТГВВ"	0	818	0	0	0	0	0	0
178	2	65	ГБУЗ "ОСП"	0	0	0	0	0	0	0	0
179	2	468	ГБУЗ "ЧОЦР"	0	0	0	0	0	0	0	0
180	3	58	ГБУЗ "ОПЦ"	0	0	0	0	36	54	399	0
181	2	76	ГБУЗ "ЧОКД"	54	0	0	0	0	0	0	0
182	3	639	ФГБУ "ФЦССХ" Минздрава России (г.Челябинск)	0	0	0	0	0	0	0	0
183		436	ГБУЗ Челябинское областное патологоанатомическое бюро								
184		75	ГБУЗ ЧелОблЦентр мед профилактики								
			Итого: ОБЛАСТЬ	120	818	48	36	36	54	399	0
			ГУЗ								
185	2	89	ГБУЗ "ОКВД № 3"	0	0	0	0	0	0	0	0
186	2	172	ГБУЗ "ОКВД № 4"	0	0	0	0	0	0	0	0
187	3	171	ГБУЗ "ООД № 2"	0	0	16	22	0	0	0	0
188	2	155	ГБУЗ "ООД № 3"	0	0	0	0	0	0	0	0
			Итого: ГУЗ	0	0	16	22	0	0	0	0
			ИТОГО по Чел. обл.	1 544	3 014	94	58	477	509	399	68 014
			МУ за пределами области								
189		746	ООО МД Проект 2010 г.Уфа								
190		732	ООО УралКлиничЛечРеабилЦентр г. Н.Тагил								
191		763	ООО "Дистанционная медицина" г. Москва								

№ п/п	Уровень	Код МО	Наименование МО, территорий	Центры здоровья, кол-во посещений	Консультати вно-диагн. центры, кол-во посещений	Радиолог ПЭТ, кол-во посещений	Радиолог ОФЭКТ, кол-во посещений	акушер- гинеколог с проведением ультразвук. скрининга в 1 триместре беременности, кол-во посещений	акушер- гинеколог с проведением ультразвук. скрининга во 2 триместре беременности, кол-во посещений	акушер- гинеколог с проведением биохимич. скрининга, кол-во посещений	Средний мед. персонал (в т.ч. фельдшера ФАП и неотложной м.п.), кол-во посещений
1	2	3	4	21	22	23	24	25	26	27	28
192		694	ФГБНУ Томский НИМЦ								
193		770	ФГКУ "СКК "Приволжский" Мин.Обор. РФ								
			Итого по МУ за пределами ЧО	0	0	0	0	0	0	0	0
			ИТОГО по ТП ОМС Челябинской обл.	1 544	3 014	94	58	477	509	399	68 014

Ингосстрах-М
3-ий квартал 2018

№ п/п	Уровень	Код МО	Наименование МО, территорий	в т.ч.								Всего по проф.осмотрам		в т.ч.					
				Всего по диспансеризации		Диспансеризация взрослого населения		Диспансеризация студентов очной формы обучения		Диспансеризация участников ВОВ и приравненных к ним лиц				Профилактические осмотры взрослого населения		Медицинские осмотры несовершеннолетних (профилактические, периодические, предварительные)			
				Кол-во посещений (гр.7+гр.9+гр.11+ гр.13)	Кол-во случаев (гр.8+гр.10+ гр.12+ гр.14)	Кол-во посещений	Кол-во случаев	Кол-во посещений	Кол-во случаев	Кол-во посещений	Кол-во случаев	Кол-во посещений (гр.17-гр.19)	Кол-во случаев (гр.18+гр.20)	Кол-во посещений	Кол-во случаев	Кол-во посещений	Кол-во случаев		
1	2	3	4	5	6	7	8	9	10	11	12	13	14	15	16	17	18	19	20
63	1	186	ГБУЗ "ГБ № 1 г.Миасс"	108	84	108	84	0	0	0	0	0	0	367	111	21	21	346	90
64	3	187	ГБУЗ "Городская больница № 2 г.Миасс"	363	270	339	264	0	0	0	3	24	3	1 128	333	69	69	1 059	264
65	3	188	ГБУЗ "Городская больница № 3 г.Миасс"	78	48	57	45	0	0	0	0	21	3	171	51	12	12	159	39
66	2	452	ГБУЗ "Городская больница № 4 г.Миасс"	211	153	186	147	3	3	0	0	22	3	555	168	39	39	516	129
67	1	451	ГБУЗ "СП г.Миасс"	0	0	0	0	0	0	0	0	0	0	0	0	0	0	0	0
68	1	193	ГБУЗ "ССМП г.Миасс"	0	0	0	0	0	0	0	0	0	0	0	0	0	0	0	0
69	1	433	ФГБУЗ МСЧ № 92 ФМБА России	0	0	0	0	0	0	0	0	0	0	0	0	0	0	0	0
70		764	ООО "МРТ ПЛЮС"	0	0									0	0				
			Итого: Миасский ГО	760	555	690	540	3	3	0	3	67	9	2 221	663	141	141	2 080	522
			Озерский ГО																
71	2	453	ФГБУЗ КБ № 71 ФМБА России	382	273	343	267	0	0	9	3	30	3	945	291	72	72	873	219
			Итого: Озерский ГО	382	273	343	267	0	0	9	3	30	3	945	291	72	72	873	219
			Пластовский МР																
72	1	218	ГБУЗ "Городская больница г.Пласт"	102	78	99	75	0	0	3	3	0	0	356	105	21	21	335	84
			Итого: Пластовский МР	102	78	99	75	0	0	3	3	0	0	356	105	21	21	335	84
			Саткинский МР																
73	2	404	ГБУЗ "Районная больница г.Сатка"	375	244	294	232	3	3	0	0	78	9	970	291	63	63	907	228
74	1	530	ГБУЗ "ССМП г.Сатка"	0	0	0	0	0	0	0	0	0	0	0	0	0	0	0	0
			Итого: Саткинский МР	375	244	294	232	3	3	0	0	78	9	970	291	63	63	907	228
			Снежинский ГО																
75	2	444	ФГБУЗ ЦМСЧ № 15 ФМБА России	216	159	198	156	0	0	0	0	18	3	588	177	42	42	546	135
76	2	728	ООО "ЯМТ - Снежинск"	0	0	0	0	0	0	0	0	0	0	0	0	0	0	0	0
			Итого: Снежинский ГО	216	159	198	156	0	0	0	0	18	3	588	177	42	42	546	135
			Трехгорный ГО																
77	2	445	ФГБУЗ МСЧ № 72 ФМБА России	120	93	117	90	3	3	0	0	0	0	306	93	27	24	279	69
			Итого: Трехгорный ГО	120	93	117	90	3	3	0	0	0	0	306	93	27	24	279	69
			Троицкий ГО																
78	3	295	ГБУЗ "Областная больница г.Троицк"	318	243	306	234	12	9	0	0	0	0	1 038	309	66	66	972	243
			Итого: Троицкий ГО	318	243	306	234	12	9	0	0	0	0	1 038	309	66	66	972	243
			Усть-Катавский ГО																
79	1	403	ФГБУЗ МСЧ № 162 ФМБА России	126	84	102	78	3	3	0	0	21	3	294	93	21	21	273	72
			Итого: Усть-Катавский ГО	126	84	102	78	3	3	0	0	21	3	294	93	21	21	273	72
			Чебаркульский ГО																
80	2	315	ГБУЗ "Областная больница г.Чебаркуль"	230	204	227	201	0	0	3	3	0	0	826	270	46	55	780	215
81	1	647	ООО "Смайл"	0	0	0	0	0	0	0	0	0	0	0	0	0	0	0	0
			Итого: Чебаркульский ГО	230	204	227	201	0	0	3	3	0	0	826	270	46	55	780	215
			Челябинский ГО																
82	3	79	МАУЗ ОТКЗ ГКБ № 1	410	318	409	315	0	0	1	3	0	0	114	111	114	111	0	0
83	2	91	МБУЗ ГКБ № 2	318	249	195	144	123	105	0	0	0	0	105	102	105	102	0	0
84	3	456	ГБУЗ "ОКБ № 3"	781	606	781	606	0	0	0	0	0	0	174	174	174	174	0	0
85		92	ГБУЗ ОКБ № 4	0	0									0	0				
86	3	93	МБУЗ ГКБ № 5	379	291	379	291	0	0	0	0	0	0	105	108	105	108	0	0
87	3	85	МБУЗ ГКБ № 6	586	453	586	453	0	0	0	0	0	0	165	162	165	162	0	0
88	3	88	ФГБОУ ВО ЮУГМУ Минздрава России	0	0	0	0	0	0	0	0	0	0	0	0	0	0	0	0
89	3	94	МАУЗ ОЗП ГКБ № 8	557	432	557	432	0	0	0	0	0	0	156	159	156	159	0	0
90	3	95	МАУЗ ГКБ № 9	179	141	179	141	0	0	0	0	0	0	51	51	51	51	0	0
91	3	86	ГБУЗ "ОКБ № 2"	330	249	314	246	0	0	0	0	16	3	810	276	66	66	744	210
92	3	413	МАУЗ ГКБ №11	300	237	300	237	0	0	0	0	0	0	87	87	87	87	0	0
93	1	96	МБУЗ ГБ № 14	99	78	99	78	0	0	0	0	0	0	27	27	27	27	0	0
94	1	98	МБУЗ ГБ №16	49	50	49	50	0	0	0	0	0	0	171	69	18	18	153	51

[illegible]

№ п/п	Уровень	Код МО	Наименование МО, территорий	Всего по диспансеризации		в т.ч.								Всего по проф.осмотрам		в т.ч.			
						Диспансеризация взрослого населения		Диспансеризация студентов очной формы обучения		Диспансеризация участников ВОВ и приравненных к ним лиц		Диспансеризация детей-сирот				Профилактические осмотры взрослого населения		Медицинские осмотры несовершеннолетних (профилактик-е, периодические, предварительные)	
				Кол-во посещений (гр.7+гр.9+гр.11+ гр.13)	Кол-во случаев (гр.8+гр.10+ гр.12+ гр.14)	Кол-во посещений	Кол-во случаев	Кол-во посещений	Кол-во случаев	Кол-во посещений	Кол-во случаев	Кол-во посещений	Кол-во случаев	Кол-во посещений (гр.17+гр.19)	Кол-во случаев (гр.18+гр.20)	Кол-во посещений	Кол-во случаев	Кол-во посещений	Кол-во случаев
1	2	3	4	5	6	7	8	9	10	11	12	13	14	15	16	17	18	19	20
142	1	769	ООО "ТИМЕНЕЙ"	0	0	0	0	0	0	0	0	0	0	0	0	0	0	0	0
			Итого: Челябинский ГО	5 658	4 141	5 140	3 983	123	105	1	5	394	48	15 617	5 008	1 428	1 422	14 189	3 586
			Южноуральский ГО																
143	2	222	ГБУЗ "Городская больница г.Южноуральск"	147	117	144	114	0	0	3	3	0	0	482	144	30	30	452	114
			Итого: Южноуральский ГО	147	117	144	114	0	0	3	3	0	0	482	144	30	30	452	114
			Итого: ГОРОДА	13 268	9 599	11 883	9 246	192	171	56	44	1 137	138	37 488	11 565	2 848	2 837	34 640	8 728
			РАЙОНЫ																
			Агаповский МР																
144	1	224	МУЗ Агаповская ЦРБ администрации Агаповского муниципального района	143	99	126	96	0	0	0	0	17	3	369	112	27	27	342	85
			Итого: Агаповский МР	143	99	126	96	0	0	0	0	17	3	369	112	27	27	342	85
			Аргаяшский МР																
145	1	234	ГБУЗ "Районная больница с.Аргаяш"	150	126	150	123	0	0	0	3	0	0	567	168	33	33	534	135
			Итого: Аргаяшский МР	150	126	150	123	0	0	0	3	0	0	567	168	33	33	534	135
			Брединский МР																
146	1	248	ГБУЗ "Районная больница п.Бреды"	105	75	92	72	0	0	0	0	13	3	273	84	21	21	252	63
			Итого: Брединский МР	105	75	92	72	0	0	0	0	13	3	273	84	21	21	252	63
			Варненский МР																
147	2	324	ГБУЗ "Районная больница с.Варна"	120	81	102	78	0	0	0	0	18	3	345	102	21	21	324	81
			Итого: Варненский МР	120	81	102	78	0	0	0	0	18	3	345	102	21	21	324	81
			Верхнеуральский МР																
148	1	257	ГБУЗ "Районная больница г.Верхнеуральск"	154	111	136	108	0	0	0	0	18	3	342	114	30	27	312	87
149	1	734	ООО "Санаторий "Карагайский бор"	0	0	0	0	0	0	0	0	0	0	0	0	0	0	0	0
			Итого: Верхнеуральский МР	154	111	136	108	0	0	0	0	18	3	342	114	30	27	312	87
			Еткульский МР																
150	1	329	ГБУЗ "Районная больница с.Еткуль"	96	81	96	78	0	0	0	3	0	0	258	81	21	21	237	60
			Итого: Еткульский МР	96	81	96	78	0	0	0	3	0	0	258	81	21	21	237	60

№ п/п	Уровень	Код МО	Наименование МО, территорий	Всего по диспансеризации		в т.ч.								Всего по проф.осмотрам		в т.ч.			
						Диспансеризация взрослого населения		Диспансеризация студентов очной формы обучения		Диспансеризация участников ВОВ и приравненных к ним лиц		Диспансеризация детей-сирот				Профилактические осмотры взрослого населения		Медицинские осмотры несовершеннолетних (профилактические, периодические, предварительные)	
				Кол-во посещений (гр.7+гр.9+гр.11+ гр.13)	Кол-во случаев (гр.8+гр.10+ гр.12+ гр.14)	Кол-во посещений	Кол-во случаев	Кол-во посещений	Кол-во случаев	Кол-во посещений	Кол-во случаев	Кол-во посещений	Кол-во случаев	Кол-во посещений (гр.17+гр.19)	Кол-во случаев (гр.18+гр.20)	Кол-во посещений	Кол-во случаев	Кол-во посещений	Кол-во случаев
1	2	3	4	5	6	7	8	9	10	11	12	13	14	15	16	17	18	19	20
160	1	372	МУЗ "Октябрьская ЦРБ"	77	60	77	60	0	0	0	0	0	0	195	63	15	18	180	45
			Итого: Октябрьский МР	77	60	77	60	0	0	0	0	0	0	195	63	15	18	180	45
			Сосновский МР																
161	1	378	МБУЗ Сосновская ЦРБ	257	189	225	180	6	3	0	3	26	3	903	261	48	48	855	213
162	1	640	ООО Стоматологическая клиника "Нео-Дент"	0	0	0	0	0	0	0	0	0	0	0	0	0	0	0	0
			Итого: Сосновский МР	257	189	225	180	6	3	0	3	26	3	903	261	48	48	855	213
			Увельский МР																
163	1	306	ГБУЗ "Районная больница п.Увельский"	139	100	116	92	0	0	5	5	18	3	332	120	24	24	308	96
164	1	767	ОАО "Санаторий Урал"	0	0	0	0	0	0	0	0	0	0	0	0	0	0	0	0
			Итого: Увельский МР	139	100	116	92	0	0	5	5	18	3	332	120	24	24	308	96
			Уйский МР																
165	1	391	ГБУЗ "Районная больница с.Уйское"	110	69	83	66	0	0	3	0	24	3	252	75	18	18	234	57
			Итого: Уйский МР	110	69	83	66	0	0	3	0	24	3	252	75	18	18	234	57
			Чебаркульский МР																
166		318	ГБУЗ УБ с.Травники	0	0									0	0				
167		317	ГБУЗ УБ с.Кундравы	0	0									0	0				
168		320	ГБУЗ УБ п.Тимирязевский	0	0									0	0				
169		319	ГБУЗ УБ с.Варламово	0	0									0	0				
170		316	ГБУЗ УБ с.Филимоново	0	0									0	0				
171		471	ООО "Курорт "Кисегач"	0	0									0	0				
			Итого: Чебаркульский МР	0	0	0	0	0	0	0	0	0	0	0	0	0	0	0	0
			Чесменский МР																
172	1	397	ГБУЗ "Районная больница с.Чесма"	84	57	69	54	0	0	0	0	15	3	228	69	15	15	213	54
			Итого: Чесменский МР	84	57	69	54	0	0	0	0	15	3	228	69	15	15	213	54
			Итого: РАЙОНЫ	2 167	1 626	1 982	1 562	12	9	17	29	156	26	6 209	1 902	423	430	5 786	1 472
			Областные МУ																
173	3	62	ГБУЗ "ЧОКБ"	0	0	0	0	0	0	0	0	0	0	0	0	0	0	0	0
174	3	55	ГБУЗ ЧОДКБ	492	59	0	0	0	0	0	0	492	59	936	234	0	0	936	234
175	3	66	ГБУЗ "ЧОКЦО и ЯМ"	0	0	0	0	0	0	0	0	0	0	0	0	0	0	0	0
176	3	70	ГБУЗ "ЧОККВД"	0	0	0	0	0	0	0	0	0	0	0	0	0	0	0	0
177	2	63	ГБУЗ "ЧОКГВВ"	0	0	0	0	0	0	0	0	0	0	0	0	0	0	0	0
178	2	65	ГБУЗ "ОСП"	0	0	0	0	0	0	0	0	0	0	0	0	0	0	0	0
179	2	468	ГБУЗ "ЧОЦР"	0	0	0	0	0	0	0	0	0	0	0	0	0	0	0	0
180	3	58	ГБУЗ "ОПЦ"	0	0	0	0	0	0	0	0	0	0	0	0	0	0	0	0
181	2	76	ГБУЗ "ЧОКД"	0	0	0	0	0	0	0	0	0	0	0	0	0	0	0	0
182	3	639	ФГБУ "ФЦССХ" Минздрава России (г.Челябинск)	0	0	0	0	0	0	0	0	0	0	0	0	0	0	0	0
183		436	ГБУЗ Челябинское областное патологоанатомическое бюро	0	0									0	0				
184		75	ГБУЗ ЧелОблЦентр мед профилактики	0	0									0	0				
			Итого: ОБЛАСТЬ	492	59	0	0	0	0	0	0	492	59	936	234	0	0	936	234
			ГУЗ																
185	2	89	ГБУЗ "ОКВД № 3"	0	0	0	0	0	0	0	0	0	0	0	0	0	0	0	0
186	2	172	ГБУЗ "ОКВД № 4"	0	0	0	0	0	0	0	0	0	0	0	0	0	0	0	0
187	3	171	ГБУЗ "ООД № 2"	0	0	0	0	0	0	0	0	0	0	0	0	0	0	0	0
188	2	155	ГБУЗ "ООД № 3"	0	0	0	0	0	0	0	0	0	0	0	0	0	0	0	0
			Итого: ГУЗ	0	0	0	0	0	0	0	0	0	0	0	0	0	0	0	0
			ИТОГО по Чел. обл.	15 927	11 284	13 865	10 808	204	180	73	73	1 785	223	44 633	13 701	3 271	3 267	41 362	10 434
			МУ за пределами области																
189		746	ООО МД Проект 2010 г.Уфа	0	0									0	0				
190		732	ООО УралКлиничЛечРеабилЦентр г. Н.Тагил	0	0									0	0				
191		763	ООО "Дистанционная медицина" г. Москва	0	0									0	0				

№ п/п	Уровень	Код МО	Наименование МО, территорий	Всего по диспансеризации		в т.ч.								Всего по проф.осмотрам		в т.ч.			
						Диспансеризация взрослого населения		Диспансеризация студентов очной формы обучения		Диспансеризация участников ВОВ и приравненных к ним лиц		Диспансеризация детей- сирот				Профилактические осмотры взрослого населения		Медицинские осмотры несовершеннолетних (профилак- е, периодические, предварительные)	
				Кол-во посещений (гр.7+гр.9+ гр.11+ гр.13)	Кол-во случаев (гр.8+гр.10+ гр.12+ гр.14)	Кол-во посещений	Кол-во случаев	Кол-во посещений	Кол-во случаев	Кол-во посещений	Кол-во случаев	Кол-во посещений	Кол-во случаев	Кол-во посещений (гр.17+гр.19)	Кол-во случаев (гр.18+гр.20)	Кол-во посещений	Кол-во случаев	Кол-во посещений	Кол-во случаев
1	2	3	4	5	6	7	8	9	10	11	12	13	14	15	16	17	18	19	20
192		694	ФГБНУ Томский НИМЦ	0	0									0	0				
193		770	ФГКУ "СКК "Приволжский" Мин.Обор. РФ	0	0									0	0				
			Итого по МУ за пределами ЧО	0	0	0	0	0	0	0	0	0	0	0	0	0	0	0	0
			ИТОГО по ТП ОМС Челябинской обл.	15 927	11 284	13 865	10 808	204	180	73	73	1 785	223	44 633	13 701	3 271	3 267	41 362	10 434

Распределение объемов предоста

№ п/п	Уровень	Код МО	Наименование МО, территорий	Центры здоровья, кол-во посещений	Консультативно-диагн. центры, кол-во посещений	Радиолог ПЭТ, кол-во посещений	Радиолог ОФЭКТ, кол-во посещений	акушер-гинеколог с проведением ультразвук. скрининга в 1 триместре беременности, кол-во посещений	акушер-гинеколог с проведением ультразвук. скрининга во 2 триместре беременности, кол-во посещений	акушер-гинеколог с проведением биохимич. скрининга, кол-во посещений	Средний мед. персонал (в т.ч. фельдшера ФАП и неотложной м.п.), кол-во посещений
1	2	3	4	21	22	23	24	25	26	27	28
			ГОРОДА								
			Ашинский МР								
1	2	242	ГБУЗ "Городская больница № 1 г.Аша"	0	0	0	0	6	6	0	452
2	1	241	ГБУЗ "Городская больница №2 г.Аша"	0	0	0	0	0	0	0	232
3	1	244	ГБУЗ "Городская больница г.Сим"	0	0	0	0	0	0	0	657
4	1	243	ГБУЗ "Городская больница г.Миньяр"	0	0	0	0	0	0	0	394
5	1	537	ГБУЗ "Кропачевская городская больница"	0	0	0	0	0	0	0	132
6	1	408	ПАО "Ашинский метзавод"	0	0	0	0	0	0	0	0
			Итого: Ашинский МР	0	0	0	0	6	6	0	1 867
			Верхнеуфалейский ГО								
7	1	198	ГБУЗ "Городская больница г. Верхний Уфалей"	18	0	0	0	12	12	0	1 290
8	1	203	ГБУЗ "Стоматологическая поликлиника г.Верхний Уфалей"	0	0	0	0	0	0	0	0
			Итого: Верхнеуфалейский ГО	18	0	0	0	12	12	0	1 290
			Еманжелинский МР								
9	2	205	ГБУЗ "Городская больница № 1 г.Еманжелинск"	0	0	0	0	0	0	0	1 235
			Итого: Еманжелинский МР	0	0	0	0	0	0	0	1 235
			Златоустовский ГО								
10	1	134	ГБУЗ "ГБ № 1 г.Златоуст"	0	0	0	0	0	0	0	1 208
11	1	135	ГБУЗ "ГБ" № 2 г.Златоуст"	0	0	0	0	0	0	0	888
12	2	136	ГБУЗ "ГБ № 3 г.Златоуст"	0	0	0	0	0	0	0	1 261
13	2	455	ГБУЗ "Городская больница № 4 г.Златоуст"	0	0	0	0	0	0	0	395
14		139	ГБУЗ ГДБ №1 г.Златоуст								
15	2	140	ГБУЗ "ГДБ г.Златоуст"	0	0	0	0	0	0	0	2 097
16		147	ГБУЗ ГДП г.Златоуст								
17	2	142	ГБУЗ "Родильный дом г.Златоуст"	0	0	0	0	21	24	0	150
18	1	552	ГБУЗ "ВФД г.Златоуст"	93	0	0	0	0	0	0	0
19	1	674	ГБУЗ "ССМП г.Златоуст"	0	0	0	0	0	0	0	0
20	1	438	НУЗ "Отделенческая больница ст.Златоуст ОАО "РЖД"	0	0	0	0	0	0	0	385
21		719	ООО Центр семейной медицины "Созвездие"								
22		761	ООО "Здоровье"								
			Итого: Златоустовский ГО	93	0	0	0	21	24	0	6 384
			Карабашский ГО								
23	1	209	ГБУЗ "Городская больница г.Карабаш"	0	0	0	0	0	0	0	518
			Итого: Карабашский ГО	0	0	0	0	0	0	0	518
			Карталинский МР								
24	2	264	Карталинская горбольница	0	0	0	0	0	0	0	1 123
25	1	441	НУЗ "Узловая больница ст. Карталы ОАО "РЖД"	0	0	0	0	0	0	0	342
			Итого: Карталинский МР	0	0	0	0	0	0	0	1 465
			Локомотивный ГО								
26	1	447	ГБУЗ "Областная больница"поселка Локомотивный	0	0	0	0	0	0	0	21
			Итого: Локомотивный ГО	0	0	0	0	0	0	0	21
			Катав-Ивановский МР								
27	1	278	ГБУЗ "Районная больница г. Катав-Ивановск"	0	0	0	0	0	0	0	1 033
			Итого: Катав-Ивановский МР	0	0	0	0	0	0	0	1 033
			Копейский ГО								

№ п/п	Уровень	Код МО	Наименование МО, территорий	Центры здоровья, кол-во посещений	Консультативно-диагн. центры, кол-во посещений	Радиолог ПЭТ, кол-во посещений	Радиолог ОФЭКТ, кол-во посещений	акушер-гинеколог с проведением ультразвук. скрининга в 1 триместре беременности, кол-во посещений	акушер-гинеколог с проведением ультразвук. скрининга во 2 триместре беременности, кол-во посещений	акушер-гинеколог с проведением биохимич. скрининга, кол-во посещений	Средний мед. персонал (в т.ч. фельдшера ФАП и неотложной м.п.), кол-во посещений
1	2	3	4	21	22	23	24	25	26	27	28
28	2	148	ГБУЗ "ГБ № 1 г.Копейск"	0	0	0	0	18	21	0	1 240
29	1	150	ГБУЗ "Городская больница № 3 г.Копейск"	0	0	0	0	0	0	0	459
30	1	157	ГБУЗ "ГДП № 1 г.Копейск"	0	0	0	0	0	0	0	862
31	1	158	ГБУЗ "Стоматологическая поликлиника г. Копейск"	0	0	0	0	0	0	0	0
32	1	420	ГБУЗ "ВФД г.Копейск"	87	0	0	0	0	0	0	0
33	1	491	ГБУЗ "ССМП г.Копейск"	0	0	0	0	0	0	0	0
			Итого: Копейский ГО	87	0	0	0	18	21	0	2 561
			Коркинский МР								
34	2	210	ГБУЗ "Городская больница № 1 г. Коркино"	30	0	0	0	27	30	0	842
35	1	211	ГБУЗ "Городская больница № 2 г. Коркино"	0	0	0	0	0	0	0	110
36	1	212	ГБУЗ "Городская больница № 3 г. Коркино"	0	0	0	0	0	0	0	14
37	1	213	ГБУЗ "Городская детская больница г. Коркино"	0	0	0	0	0	0	0	88
38	1	675	ГБУЗ "Станция скорой медицинской помощи г.Коркино"	0	0	0	0	0	0	0	0
39	1	633	ООО "НоваАрт"	0	0	0	0	0	0	0	0
40	1	740	ООО "НоваАРТ"	0	0	0	0	0	0	0	0
			Итого: Коркинский МР	30	0	0	0	27	30	0	1 054
			Кыштымский ГО								
41	2	216	ГБУЗ "Городская больница им. А.П. Силаева г.Кыштым"	36	0	0	0	0	0	0	1 140
			Итого: Кыштымский ГО	36	0	0	0	0	0	0	1 140
			Магнитогорский ГО								
42	3	159	ГАУЗ "Городская больница № 1 им. Г.И. Дробышева г.Магнитогорск"	0	0	0	0	0	0	0	2 140
43	3	590	ГАУЗ "Городская больница № 2 г. Магнитогорск"	0	0	0	0	0	0	0	1 725
44	3	161	ГАУЗ "Городская больница № 3 г.Магнитогорск"	96	0	0	0	0	0	0	3 522
45	3	164	ГАУЗ "Детская городская больница г.Магнитогорск"	89	0	0	0	0	0	0	1 714
46	3	160	АНО "ЦКМСЧ"	0	90	0	0	0	0	0	1 455
47	2	165	ГАУЗ "Родильный дом № 1 г.Магнитогорск"	0	0	0	0	18	18	0	0
48	2	166	ГБУЗ "Родильный дом № 2 г. Магнитогорск"	0	0	0	0	39	39	0	0
49	2	167	ГБУЗ "Родильный дом № 3 г. Магнитогорск"	0	0	0	0	21	21	0	0
50	1	178	ГБУЗ "Детская городская поликлиника № 2 г.Магнитогорск"	96	0	0	0	0	0	0	883
51	1	184	ГБУЗ "Детская городская поликлиника № 1 г.Магнитогорск"	0	0	0	0	0	0	0	701
52	1	179	ГБУЗ "Детская городская поликлиника № 3 г.Магнитогорск"	0	0	0	0	0	0	0	300
53	1	182	ГБУЗ "Стоматологическая поликлиника № 2 г.Магнитогорск"	0	0	0	0	0	0	0	0
54	1	183	ГБУЗ "Стоматологическая поликлиника № 1 г.Магнитогорск"	0	0	0	0	0	0	0	0
55	1	180	ГБУЗ "Детская стоматологическая поликлиника г.Магнитогорск"	0	0	0	0	0	0	0	0
56	1	676	ГБУЗ "Станция скорой медицинской помощи г.Магнитогорск"	0	0	0	0	0	0	0	0
57		712	ООО ДНК Клиника								
58	2	690	АО "Центр семейной медицины"	0	0	0	0	0	0	0	0
59		671	ООО Медицина плюс								
60		709	ООО ЛДЦ МИБС им.С.Березина								
61		727	ООО "Рикон"								
62		768	ООО "НовоМед"								
			Итого: Магнитогорский ГО	281	90	0	0	78	78	0	12 440
			Миасский ГО								

№ п/п	Уровень	Код МО	Наименование МО, территорий	Центры здоровья, кол-во посещений	Консультативно-диагн. центры, кол-во посещений	Радиолог ПЭТ, кол-во посещений	Радиолог ОФЭКТ, кол-во посещений	акушер-гинеколог с проведением ультразвуку. скрининга в 1 триместре беременности, кол-во посещений	акушер-гинеколог с проведением ультразвуку. скрининга во 2 триместре беременности, кол-во посещений	акушер-гинеколог с проведением биохимич. скрининга, кол-во посещений	Средний мед. персонал (в т.ч. фельдшера ФАП и неотложной м.п.), кол-во посещений
1	2	3	4	21	22	23	24	25	26	27	28
63	1	186	ГБУЗ "ГБ № 1 г.Миасс"	0	0	0	0	0	0	0	1 065
64	3	187	ГБУЗ "Городская больница № 2 г.Миасс"	60	0	0	0	39	15	0	2 143
65	3	188	ГБУЗ "Городская больница № 3 г.Миасс"	0	0	0	0	0	0	0	251
66	2	452	ГБУЗ "Городская больница № 4 г.Миасс"	0	212	0	0	0	0	0	787
67	1	451	ГБУЗ "СП г.Миасс"	0	0	0	0	0	0	0	0
68	1	193	ГБУЗ "ССМП г.Миасс"	0	0	0	0	0	0	0	0
69	1	433	ФГБУЗ МСЧ № 92 ФМБА России	0	0	0	0	0	0	0	0
70		764	ООО "МРТ ПЛЮС"								
			Итого: Миассский ГО	60	212	0	0	39	15	0	4 246
			Озерский ГО								
71	2	453	ФГБУЗ КБ № 71 ФМБА России	0	0	0	0	0	0	0	595
			Итого: Озерский ГО	0	0	0	0	0	0	0	595
			Пластовский МР								
72	1	218	ГБУЗ "Городская больница г.Пласт"	0	0	0	0	0	0	0	330
			Итого: Пластовский МР	0	0	0	0	0	0	0	330
			Саткинский МР								
73	2	404	ГБУЗ "Районная больница г.Сатка"	0	0	0	0	15	18	0	2 624
74	1	530	ГБУЗ "ССМП г.Сатка"	0	0	0	0	0	0	0	0
			Итого: Саткинский МР	0	0	0	0	15	18	0	2 624
			Снежинский ГО								
75	2	444	ФГБУЗ ЦМСЧ № 15 ФМБА России	0	0	0	0	0	0	0	0
76	2	728	ООО "ЯМТ - Снежинск"	0	0	30	0	0	0	0	0
			Итого: Снежинский ГО	0	0	30	0	0	0	0	0
			Трехгорный ГО								
77	2	445	ФГБУЗ МСЧ № 72 ФМБА России	0	0	0	0	0	0	0	264
			Итого: Трехгорный ГО	0	0	0	0	0	0	0	264
			Троицкий ГО								
78	3	295	ГБУЗ "Областная больница г.Троицк"	0	0	0	0	15	18	0	3 137
			Итого: Троицкий ГО	0	0	0	0	15	18	0	3 137
			Усть-Катавский ГО								
79	1	403	ФГБУЗ МСЧ № 162 ФМБА России	0	0	0	0	0	0	0	443
			Итого: Усть-Катавский ГО	0	0	0	0	0	0	0	443
			Челябинский ГО								
80	2	315	ГБУЗ "Областная больница г.Челябинск"	78	0	0	0	0	0	0	725
81	1	647	ООО "Смайл"	0	0	0	0	0	0	0	0
			Итого: Челябинский ГО	78	0	0	0	0	0	0	725
			Челябинский ГО								
82	3	79	МАУЗ ОТКЗ ГКБ № 1	0	0	0	0	0	0	0	719
83	2	91	МБУЗ ГКБ № 2	177	0	0	0	0	0	0	507
84	3	456	ГБУЗ "ОКБ № 3"	0	866	0	0	36	39	0	1 087
85		92	ГБУЗ ОКБ № 4								
86	3	93	МБУЗ ГКБ № 5	0	0	0	0	45	51	0	312
87	3	85	МБУЗ ГКБ № 6	192	0	0	0	30	36	0	777
88	3	88	ФГБОУ ВО ЮУГМУ Минздрава России	0	0	0	0	0	0	0	0
89	3	94	МАУЗ ОЗП ГКБ № 8	0	0	0	0	39	36	0	879
90	3	95	МАУЗ ГКБ № 9	0	0	0	0	33	39	0	219
91	3	86	ГБУЗ "ОКБ № 2"	0	0	0	0	18	21	0	123
92	3	413	МАУЗ ГКБ №11	102	0	0	0	0	0	0	486
93	1	96	МБУЗ ГБ № 14	0	0	0	0	0	0	0	195
94	1	98	МБУЗ ГБ №16	0	0	0	0	0	0	0	129

№ п/п	Уровень	Код МО	Наименование МО, территорий	Центры здоровья, кол-во посещений	Консультативно-диагн. центры, кол-во посещений	Радиолог ПЭТ, кол-во посещений	Радиолог ОФЭКТ, кол-во посещений	акушер-гинеколог с проведением ультразвук. скрининга в 1 триместре беременности, кол-во посещений	акушер-гинеколог с проведением ультразвук. скрининга во 2 триместре беременности, кол-во посещений	акушер-гинеколог с проведением биохимич. скрининга, кол-во посещений	Средний мед. персонал (в т.ч. фельдшера ФАП и неотложной м.п.), кол-во посещений
1	2	3	4	21	22	23	24	25	26	27	28
95	3	440	НУЗ "Дорожная клиническая больница на ст.Челябинск ОАО "РЖД"	0	0	0	0	0	0	0	640
96	3	99	МАУЗ ДГКБ № 1	0	0	0	0	0	0	0	1 248
97	2	439	МБУЗ ДГКБ № 7	0	0	0	0	0	0	0	66
98	3	90	МБУЗ ДГКБ № 8	0	0	0	0	0	0	0	542
99	1	119	МБУЗ ГКП № 5	81	0	0	0	0	0	0	739
100		87	МБУЗ ГКП № 7								
101	1	122	МБУЗ "ГКП № 8"	0	0	0	0	0	0	0	882
102	1	417	МБУЗ "ДГКП № 1"	0	0	0	0	0	0	0	130
103	1	125	МБУЗ Детская городская поликлиника № 4	0	0	0	0	0	0	0	462
104	1	415	МБУЗ ДГП № 6	0	0	0	0	0	0	0	0
105	1	127	МБУЗ ДГКП № 8	117	0	0	0	0	0	0	841
106	2	102	МБУЗ "ДГКП № 9"	0	1 026	0	0	0	0	0	24
107	1	130	МБУЗ СП № 1	0	0	0	0	0	0	0	0
108	1	132	ООО "Стоматологическая поликлиника № 3"	0	0	0	0	0	0	0	0
109	1	401	ООО "СП № 4"	0	0	0	0	0	0	0	0
110	1	133	МБУЗ СП № 6	0	0	0	0	0	0	0	0
111	1	529	НУЗ "Дорожная стоматологическая поликлиника на ст. Челябинск ОАО "РЖД"	0	0	0	0	0	0	0	0
112	1	672	МБУЗ ССМП	0	0	0	0	0	0	0	0
113	1	546	ФКУЗ "МСЧ МВД России по Челябинской области"	0	0	0	0	0	0	0	0
114	2	678	ФГБУН УНПЦ РМ ФМБА России	0	0	0	0	0	0	0	0
115	2	635	ООО МЦ "Лотос"	0	0	0	0	0	0	0	0
116	1	634	ООО "Неврологическая клиника доктора Бубновой И.Д"	0	0	0	0	0	0	0	0
117	3	668	ООО МК "ЭФ ЭМ СИ"	0	0	0	0	0	0	0	0
118	2	679	МАУЗ "Центр ВРТ"	0	0	0	0	0	0	0	0
119	2	691	ООО "ЦЕНТР ДИАЛИЗА"	0	0	0	0	0	0	0	0
120	1	641	ЗАО "ВИСВИ"	0	0	0	0	0	0	0	0
121		721	ООО Центр планирования семьи								
122		677	ООО "МРТ-Эксперт Челябинск"								
123		410	МБУЗ Диагностический центр								
124	2	730	ГАУЗ "Областной центр восстановительной медицины и реабилитации "Огонек"	0	0	0	0	0	0	0	0
125	3	733	ООО МЦ "МЕДЕОР"	0	0	0	0	0	0	0	0
126	2	736	ООО "ЦАД 74"	0	0	0	0	0	0	0	0
127	1	737	ГБУЗ "МЦИМ"	0	0	0	0	0	0	0	0
128	2	749	ГБУЗ "Центр медицинской реабилитации "Вдохновение"	0	0	0	0	0	0	0	0
129	1	698	МБОУ "Лицей № 11 г.Челябинска"	0	0	0	0	0	0	0	0
130	1	738	ООО "ЕВРОДЕНТ"	0	0	0	0	0	0	0	0
131	3	689	ООО "Канон"	0	0	0	0	0	0	0	0
132		747	ООО Центр акуш и гинекологии №1								
133	2	756	ООО "Эксперт"	0	0	0	0	0	0	0	0
134		658	ООО ЛДЦ МИБС-Челябинск								
135	1	752	ООО "Фортуна"	0	0	0	0	0	0	0	0
136	1	771	ООО "Полимедика Челябинск"	0	0	0	0	0	0	0	3
137		760	ООО ЛПМО "Золотое сечение"								
138	1	765	ООО "ВЭХ ОМС"	0	0	0	0	0	0	0	0
139		707	ООО МО "Оптик-Центр"								
140	1	762	ООО "Лакшми"	0	0	0	0	0	0	0	0
141	1	766	ООО "ПолиКлиника"	0	0	0	0	0	0	0	0

№ п/п	Уровень	Код МО	Наименование МО, территории	Центры здоровья, кол-во посещений	Консультативно-диагн. центры, кол-во посещений	Радиолог ПЭТ, кол-во посещений	Радиолог ОФЭКТ, кол-во посещений	акушер-гинеколог с проведением ультразвук. скрининга в 1 триместре беременности, кол-во посещений	акушер-гинеколог с проведением ультразвук. скрининга во 2 триместре беременности, кол-во посещений	акушер-гинеколог с проведением биохимич. скрининга, кол-во посещений	Средний мед. персонал (в т.ч. фельдшера ФАП и неотложной м.п.), кол-во посещений
1	2	3	4	21	22	23	24	25	26	27	28
142	1	769	ООО "ТИМЕНЕЙ"	0	0	0	0	0	0	0	0
			Итого: Челябинский ГО	669	1 892	0	0	201	222	0	11 010
			Южноуральский ГО								
143	2	222	ГБУЗ "Городская больница г.Южноуральск"	48	0	0	0	0	0	0	1 211
			Итого: Южноуральский ГО	48	0	0	0	0	0	0	1 211
			Итого: ГОРОДА	1 400	2 194	30	0	432	444	0	55 593
			РАЙОНЫ								
			Агаповский МР								
144	1	224	МУЗ Агаповская ЦРБ администрации Агаповского муниципального района	0	0	0	0	0	0	0	1 143
			Итого: Агаповский МР	0	0	0	0	0	0	0	1 143
			Аргаяшский МР								
145	1	234	ГБУЗ "Районная больница с.Аргаяш"	0	0	0	0	0	0	0	875
			Итого: Аргаяшский МР	0	0	0	0	0	0	0	875
			Брединский МР								
146	1	248	ГБУЗ "Районная больница п.Бреды"	0	0	0	0	0	0	0	718
			Итого: Брединский МР	0	0	0	0	0	0	0	718
			Варненский МР								
147	2	324	ГБУЗ "Районная больница с.Варна"	21	0	0	0	9	11	0	590
			Итого: Варненский МР	21	0	0	0	9	11	0	590
			Верхнеуральский МР								
148	1	257	ГБУЗ "Районная больница г.Верхнеуральск"	0	0	0	0	0	0	0	1 411
149	1	734	ООО "Санаторий "Карагайский бор"	0	0	0	0	0	0	0	0
			Итого: Верхнеуральский МР	0	0	0	0	0	0	0	1 411
			Еткульский МР								
150	1	329	ГБУЗ "Районная больница с.Еткуль"	0	0	0	0	0	0	0	596
			Итого: Еткульский МР	0	0	0	0	0	0	0	596
			Каслинский МР								
151	1	274	ГБУЗ "Районная больница г.Касли"	0	0	0	0	0	0	0	784
152		696	ООО "Эм Эр Ай Клиник"								
			Итого: Каслинский МР	0	0	0	0	0	0	0	784
			Кизильский МР								
153	1	334	ГБУЗ "Районная больница с.Кизильское"	0	0	0	0	0	0	0	506
			Итого: Кизильский МР	0	0	0	0	0	0	0	506
			Красноармейский МР								
154	1	344	МУ "Красноармейская ЦРБ"	0	0	0	0	0	0	0	820
			Итого: Красноармейский МР	0	0	0	0	0	0	0	820
			Кунашакский МР								
155	1	354	ГБУЗ "Районная больница с.Кунашак"	0	0	0	0	0	0	0	630
			Итого: Кунашакский МР	0	0	0	0	0	0	0	630
			Кусинский МР								
156	1	282	ГБУЗ "Районная больница г.Куса"	0	0	0	0	0	0	0	646
157		280	ГБУЗ Магнитская ГБ								
			Итого: Кусинский МР	0	0	0	0	0	0	0	646
			Нагайбакский МР								
158	1	363	ГБУЗ "Районная больница с.Фершампенуаз"	0	0	0	0	0	0	0	444
			Итого: Нагайбакский МР	0	0	0	0	0	0	0	444
			Нязепетровский МР								
159	1	286	ГБУЗ "Районная больница г.Нязепетровск"	0	0	0	0	0	0	0	478
			Итого: Нязепетровский МР	0	0	0	0	0	0	0	478
			Октябрьский МР								

№ п/п	Уровень	Код МО	Наименование МО, территорий	Центры здоровья, кол-во посещений	Консультативно-диагн. центры, кол-во посещений	Радиолог ПЭТ, кол-во посещений	Радиолог ОФЭКТ, кол-во посещений	акушер-гинеколог с проведением ультразвук. скрининга в 1 триместре беременности, кол-во посещений	акушер-гинеколог с проведением ультразвук. скрининга во 2 триместре беременности, кол-во посещений	акушер-гинеколог с проведением биохимич. скрининга, кол-во посещений	Средний мед. персонал (в т.ч. фельдшера ФАП и неотложной м.п.), кол-во посещений
1	2	3	4	21	22	23	24	25	26	27	28
160	1	372	МУЗ "Октябрьская ЦРБ"	0	0	0	0	0	0	0	708
			Итого: Октябрьский МР	0	0	0	0	0	0	0	708
			Сосновский МР								
161	1	378	МБУЗ Сосновская ЦРБ	0	0	0	0	0	0	0	427
162	1	640	ООО Стоматологическая клиника "Нео-Дент"	0	0	0	0	0	0	0	0
			Итого: Сосновский МР	0	0	0	0	0	0	0	427
			Увельский МР								
163	1	306	ГБУЗ "Районная больница п.Увельский"	0	0	0	0	0	0	0	354
164	1	767	ОАО "Санаторий Урал"	0	0	0	0	0	0	0	0
			Итого: Увельский МР	0	0	0	0	0	0	0	354
			Уйский МР								
165	1	391	ГБУЗ "Районная больница с.Уйское"	0	0	0	0	0	0	0	762
			Итого: Уйский МР	0	0	0	0	0	0	0	762
			Чебаркульский МР								
166		318	ГБУЗ УБ с.Травники								
167		317	ГБУЗ УБ с.Кундравы								
168		320	ГБУЗ УБ п.Тимирязевский								
169		319	ГБУЗ УБ с.Варламово								
170		316	ГБУЗ УБ с.Филимоново								
171		471	ООО "Курорт "Кисегач"								
			Итого: Чебаркульский МР	0	0	0	0	0	0	0	0
			Чесменский МР								
172	1	397	ГБУЗ "Районная больница с.Чесма"	0	0	0	0	0	0	0	471
			Итого: Чесменский МР	0	0	0	0	0	0	0	471
			Итого: РАЙОНЫ	21	0	0	0	9	11	0	12 363
			Областные МУ								
173	3	62	ГБУЗ "ЧОКБ"	0	0	0	0	0	0	0	0
174	3	55	ГБУЗ ЧОДКБ	66	0	0	0	0	0	0	0
175	3	66	ГБУЗ "ЧОКЦО и ЯМ"	0	0	48	36	0	0	0	0
176	3	70	ГБУЗ "ЧОККВД"	0	0	0	0	0	0	0	0
177	2	63	ГБУЗ "ЧОКТГВВ"	0	812	0	0	0	0	0	0
178	2	65	ГБУЗ "ОСП"	0	0	0	0	0	0	0	0
179	2	468	ГБУЗ "ЧОЦР"	0	0	0	0	0	0	0	0
180	3	58	ГБУЗ "ОПЦ"	0	0	0	0	36	54	399	0
181	2	76	ГБУЗ "ЧОКД"	54	0	0	0	0	0	0	0
182	3	639	ФГБУ "ФЦССХ" Минздрава России (г.Челябинск)	0	0	0	0	0	0	0	0
183		436	ГБУЗ Челябинское областное патологоанатомическое бюро								
184		75	ГБУЗ ЧелОблЦентр мед профилактики								
			Итого: ОБЛАСТЬ	120	812	48	36	36	54	399	0
			ГУЗ								
185	2	89	ГБУЗ "ОКВД № 3"	0	0	0	0	0	0	0	0
186	2	172	ГБУЗ "ОКВД № 4"	0	0	0	0	0	0	0	0
187	3	171	ГБУЗ "ООД № 2"	0	0	14	20	0	0	0	0
188	2	155	ГБУЗ "ООД № 3"	0	0	0	0	0	0	0	0
			Итого: ГУЗ	0	0	14	20	0	0	0	0
			ИТОГО по Чел. обл.	1 541	3 006	92	56	477	509	399	67 956
			МУ за пределами области								
189		746	ООО МД Проект 2010 г.Уфа								
190		732	ООО УралКлиничЛечРеабилЦентр г. Н.Тагил								
191		763	ООО "Дистанционная медицина" г. Москва								

№ п/п	Уровень	Код МО	Наименование МО, территорий	Центры здоровья, кол-во посещений	Консультати вно-диагн. центры, кол-во посещений	Радиолог ПЭТ, кол-во посещений	Радиолог ОФЭКТ, кол-во посещений	акушер-гинеколог с проведением ультразвук. скрининга в 1 триместре беременности, кол-во посещений	акушер-гинеколог с проведением ультразвук. скрининга во 2 триместре беременности, кол-во посещений	акушер-гинеколог с проведением биохимич. скрининга, кол-во посещений	Средний мед. персонал (в т.ч. фельдшера ФАП и неотложной м.п.), кол-во посещений
1	2	3	4	21	22	23	24	25	26	27	28
192		694	ФГБНУ Томский НИМЦ								
193		770	ФГКУ "СКК "Приволжский" Мин.Обор. РФ								
			Итого по МУ за пределами ЧО	0	0	0	0	0	0	0	0
			ИТОГО по ТП ОМС Челябинской обл.	1 541	3 006	92	56	477	509	399	67 956

Ингосстрах-М
4-ый квартал 2018

№ п/п	Уровень	Код МО	Наименование МО, территорий	Всего по диспансеризации		в т.ч.								Всего по проф.осмотрам		в т.ч.			
						Диспансеризация взрослого населения		Диспансеризация студентов очной формы обучения		Диспансеризация участников ВОВ и приравненных к ним лиц		Диспансеризация детей-сирот				Профилактические осмотры взрослого населения		Медицинские осмотры несовершеннолетних (профилактические, периодические, предварительные)	
				Кол-во посещений (гр.7+гр.9+гр.11+гр.13)	Кол-во случаев (гр.8+гр.10+гр.12+ гр.14)	Кол-во посещений	Кол-во случаев	Кол-во посещений	Кол-во случаев	Кол-во посещений	Кол-во случаев	Кол-во посещений	Кол-во случаев	Кол-во посещений	Кол-во случаев	Кол-во посещений	Кол-во случаев	Кол-во посещений	Кол-во случаев
1	2	3	4	5	6	7	8	9	10	11	12	13	14	15	16	17	18	19	20
28	2	148	ГБУЗ "ГБ № 1 г.Копейск"	453	342	441	339	3	0	9	3	0	0	93	93	93	93	0	0
29	1	150	ГБУЗ "Городская больница № 3 г.Копейск"	135	108	135	108	0	0	0	0	0	0	312	99	27	27	285	72
30	1	157	ГБУЗ "ГДП № 1 г.Копейск"	77	9	0	0	0	0	0	0	77	9	1 626	406	0	0	1 626	406
31	1	158	ГБУЗ "Стоматологическая поликлиника г. Копейск"	0	0	0	0	0	0	0	0	0	0	0	0	0	0	0	0
32	1	420	ГБУЗ "ВФД г.Копейск"	0	0	0	0	0	0	0	0	0	0	0	0	0	0	0	0
33	1	491	ГБУЗ "ССМП г.Копейск"	0	0	0	0	0	0	0	0	0	0	0	0	0	0	0	0
			Итого: Копейский ГО	665	459	576	447	3	0	9	3	77	9	2 031	598	120	120	1 911	478
			Коркинский МР																
34	2	210	ГБУЗ "Городская больница № 1 г. Коркино"	159	123	150	117	0	0	9	6	0	0	33	33	33	33	0	0
35	1	211	ГБУЗ "Городская больница № 2 г. Коркино"	42	36	42	36	0	0	0	0	0	0	150	45	9	9	141	36
36	1	212	ГБУЗ "Городская больница № 3 г. Коркино"	45	33	45	33	0	0	0	0	0	0	152	45	9	9	143	36
37	1	213	ГБУЗ "Городская детская больница г. Коркино"	36	3	0	0	0	0	0	0	36	3	518	129	0	0	518	129
38	1	675	ГБУЗ "Станция скорой медицинской помощи г.Коркино"	0	0	0	0	0	0	0	0	0	0	0	0	0	0	0	0
39	1	633	ООО "НоваАрт"	0	0	0	0	0	0	0	0	0	0	0	0	0	0	0	0
40	1	740	ООО "НоваАРТ"	0	0	0	0	0	0	0	0	0	0	0	0	0	0	0	0
			Итого: Коркинский МР	282	195	237	186	0	0	9	6	36	3	853	252	51	51	802	201
			Кыштымский ГО																
41	2	216	ГБУЗ "Городская больница им. А.П. Силаева г.Кыштым"	171	133	168	130	0	0	3	3	0	0	534	159	36	36	498	123
			Итого: Кыштымский ГО	171	133	168	130	0	0	3	3	0	0	534	159	36	36	498	123
			Магнитогорский ГО																
42	3	159	ГАУЗ "Городская больница № 1 им. Г.И. Дробышева г.Магнитогорск"	588	450	588	450	0	0	0	0	0	0	120	120	120	120	0	0
43	3	590	ГАУЗ "Городская больница № 2 г. Магнитогорск"	255	201	255	201	0	0	0	0	0	0	54	54	54	54	0	0
44	3	161	ГАУЗ "Городская больница № 3 г.Магнитогорск"	561	435	558	432	0	0	3	3	0	0	114	114	114	114	0	0
45	3	164	ГАУЗ "Детская городская больница г.Магнитогорск"	201	24	0	0	0	0	0	0	201	24	2 160	5				

№ п/п	Уровень	Код МО	Наименование МО, территорий	в т.ч.								Всего по проф.осмотрам		в т.ч.					
				Всего по диспансеризации		Диспансеризация взрослого населения		Диспансеризация студентов очной формы обучения		Диспансеризация участников ВОВ и приравненных к ним лиц				Профилактические осмотры взрослого населения		Медицинские осмотры несовершеннолетних (профилактические, периодические, предварительные)			
				Кол-во посещений (гр.7+гр.9+ гр.11+ гр.13)	Кол-во случаев (гр.8+гр.10+ гр.12+ гр.14)	Кол-во посещений	Кол-во случаев	Кол-во посещений	Кол-во случаев	Кол-во посещений	Кол-во случаев	Кол-во посещений (гр.17+гр.19)	Кол-во случаев (гр.18+гр.20)	Кол-во посещений	Кол-во случаев	Кол-во посещений	Кол-во случаев		
1	2	3	4	5	6	7	8	9	10	11	12	13	14	15	16	17	18	19	20
63	1	186	ГБУЗ "ГБ № 1 г.Миасс"	108	84	108	84	0	0	0	0	0	0	366	111	21	21	345	90
64	3	187	ГБУЗ "Городская больница № 2 г.Миасс"	363	270	339	264	0	0	0	3	24	3	1 128	333	69	69	1 059	264
65	3	188	ГБУЗ "Городская больница № 3 г.Миасс"	78	48	57	45	0	0	0	0	21	3	171	51	12	12	159	39
66	2	452	ГБУЗ "Городская больница № 4 г.Миасс"	215	153	188	147	3	3	0	0	24	3	555	168	39	39	516	129
67	1	451	ГБУЗ "СП г.Миасс"	0	0	0	0	0	0	0	0	0	0	0	0	0	0	0	0
68	1	193	ГБУЗ "ССМП г.Миасс"	0	0	0	0	0	0	0	0	0	0	0	0	0	0	0	0
69	1	433	ФГБУЗ МСЧ № 92 ФМБА России	0	0	0	0	0	0	0	0	0	0	0	0	0	0	0	0
70		764	ООО "МРТ ПЛЮС"	0	0									0	0				
			Итого: Миасский ГО	764	555	692	540	3	3	0	3	69	9	2 220	663	141	141	2 079	522
			Озерский ГО																
71	2	453	ФГБУЗ КБ № 71 ФМБА России	382	273	343	267	0	0	9	3	30	3	945	291	72	72	873	219
			Итого: Озерский ГО	382	273	343	267	0	0	9	3	30	3	945	291	72	72	873	219
			Пластовский МР																
72	1	218	ГБУЗ "Городская больница г.Пласт"	102	77	99	74	0	0	3	3	0	0	357	105	21	21	336	84
			Итого: Пластовский МР	102	77	99	74	0	0	3	3	0	0	357	105	21	21	336	84
			Саткинский МР																
73	2	404	ГБУЗ "Районная больница г.Сатка"	375	244	294	232	3	3	0	0	78	9	970	291	63	63	907	228
74	1	530	ГБУЗ "ССМП г.Сатка"	0	0	0	0	0	0	0	0	0	0	0	0	0	0	0	0
			Итого: Саткинский МР	375	244	294	232	3	3	0	0	78	9	970	291	63	63	907	228
			Снежинский ГО																
75	2	444	ФГБУЗ ЦМСЧ № 15 ФМБА России	215	158	197	155	0	0	0	0	18	3	586	177	42	42	544	135
76	2	728	ООО "ЯМТ - Снежинск"	0	0	0	0	0	0	0	0	0	0	0	0	0	0	0	0
			Итого: Снежинский ГО	215	158	197	155	0	0	0	0	18	3	586	177	42	42	544	135
			Трехгорный ГО																
77	2	445	ФГБУЗ МСЧ № 72 ФМБА России	120	93	117	90	3	3	0	0	0	0	306	93	27	24	279	69
			Итого: Трехгорный ГО	120	93	117	90	3	3	0	0	0	0	306	93	27	24	279	69
			Троицкий ГО																
78	3	295	ГБУЗ "Областная больница г.Троицк"	320	243	308	234	12	9	0	0	0	0	1 037	309	65	66	972	243
			Итого: Троицкий ГО	320	243	308	234	12	9	0	0	0	0	1 037	309	65	66	972	243
			Усть-Катавский ГО																
79	1	403	ФГБУЗ МСЧ № 162 ФМБА России	126	84	102	78	3	3	0	0	21	3	294	93	21	21	273	72
			Итого: Усть-Катавский ГО	126	84	102	78	3	3	0	0	21	3	294	93	21	21	273	72
			Чебаркульский ГО																
80	2	315	ГБУЗ "Областная больница г.Чебаркуль"	227	203	224	200	0	0	3	3	0	0	828	270	47	55	781	215
81	1	647	ООО "Смайл"	0	0	0	0	0	0	0	0	0	0	0	0	0	0	0	0
			Итого: Чебаркульский ГО	227	203	224	200	0	0	3	3	0	0	828	270	47	55	781	215
			Челябинский ГО																
82	3	79	МАУЗ ОТКЗ ГКБ № 1	408	318	408	315	0	0	0	3	0	0	114	111	114	111	0	0
83	2	91	МБУЗ ГКБ № 2	317	249	194	144	123	105	0	0	0	0	105	102	105	102	0	0
84	3	456	ГБУЗ "ОКБ № 3"	781	606	781	606	0	0	0	0	0	0	174	174	174	174	0	0
85		92	ГБУЗ ОКБ № 4	0	0									0	0				
86	3	93	МБУЗ ГКБ № 5	379	291	379	291	0	0	0	0	0	0	105	108	105	108	0	0
87	3	85	МБУЗ ГКБ № 6	585	453	585	453	0	0	0	0	0	0	165	162	165	162	0	0
88	3	88	ФГБОУ ВО ЮУГМУ Минздрава России	0	0	0	0	0	0	0	0	0	0	0	0	0	0	0	0
89	3	94	МАУЗ ОЗП ГКБ № 8	561	432	561	432	0	0	0	0	0	0	156	159	156	159	0	0
90	3	95	МАУЗ ГКБ № 9	179	141	179	141	0	0	0	0	0	0	51	51	51	51	0	0
91	3	86	ГБУЗ "ОКБ № 2"	329	249	314	246	0	0	0	0	15	3	810	276	66	66	744	210
92	3	413	МАУЗ ГКБ №11	300	237	300	237	0	0	0	0	0	0	87	87	87	87	0	0
93	1	96	МБУЗ ГБ № 14	99	78	99	78	0	0	0	0	0	0	27	27	27	27	0	0
94	1	98	МБУЗ ГБ №16	52	50	52	50	0	0	0	0	0	0	171	69	18	18	153	51

[illegible]

№ п/п	Уровень	Код МО	Наименование МО, территорий	Всего по диспансеризации		в т.ч.								Всего по проф.осмотрам		в т.ч.			
						Диспансеризация взрослого населения		Диспансеризация студентов очной формы обучения		Диспансеризация участников ВОВ и приравненных к ним лиц		Диспансеризация детей-сирот				Профилактические осмотры взрослого населения		Медицинские осмотры несовершеннолетних (профилактик-е, периодические, предварительные)	
				Кол-во посещений (гр.7+гр.9+гр.11+ гр.13)	Кол-во случаев (гр.8+гр.10+ гр.12+ гр.14)	Кол-во посещений	Кол-во случаев	Кол-во посещений	Кол-во случаев	Кол-во посещений	Кол-во случаев	Кол-во посещений	Кол-во случаев	Кол-во посещений (гр.17+гр.19)	Кол-во случаев (гр.18+гр.20)	Кол-во посещений	Кол-во случаев	Кол-во посещений	Кол-во случаев
1	2	3	4	5	6	7	8	9	10	11	12	13	14	15	16	17	18	19	20
142	1	769	ООО "ТИМЕНЕЙ"	0	0	0	0	0	0	0	0	0	0	0	0	0	0	0	0
			Итого: Челябинский ГО	5 659	4 141	5 141	3 985	123	105	0	3	395	48	15 621	5 008	1 428	1 422	14 193	3 586
			Южноуральский ГО																
143	2	222	ГБУЗ "Городская больница г.Южноуральск"	147	117	144	114	0	0	3	3	0	0	481	144	30	30	451	114
			Итого: Южноуральский ГО	147	117	144	114	0	0	3	3	0	0	481	144	30	30	451	114
			Итого: ГОРОДА	13 279	9 599	11 885	9 248	193	171	60	42	1 141	138	37 491	11 565	2 848	2 837	34 643	8 728
			РАЙОНЫ																
			Агаповский МР																
144	1	224	МУЗ Агаповская ЦРБ администрации Агаповского муниципального района	145	99	127	96	0	0	0	0	18	3	369	111	27	27	342	84
			Итого: Агаповский МР	145	99	127	96	0	0	0	0	18	3	369	111	27	27	342	84
			Аргаяшский МР																
145	1	234	ГБУЗ "Районная больница с.Аргаяш"	150	126	150	123	0	0	0	3	0	0	566	167	32	33	534	134
			Итого: Аргаяшский МР	150	126	150	123	0	0	0	3	0	0	566	167	32	33	534	134
			Брединский МР																
146	1	248	ГБУЗ "Районная больница п.Бреды"	110	75	95	72	0	0	0	0	15	3	273	84	21	21	252	63
			Итого: Брединский МР	110	75	95	72	0	0	0	0	15	3	273	84	21	21	252	63
			Варненский МР																
147	2	324	ГБУЗ "Районная больница с.Варна"	120	81	102	78	0	0	0	0	18	3	345	102	21	21	324	81
			Итого: Варненский МР	120	81	102	78	0	0	0	0	18	3	345	102	21	21	324	81
			Верхнеуральский МР																
148	1	257	ГБУЗ "Районная больница г.Верхнеуральск"	152	111	134	108	0	0	0	0	18	3	342	114	30	27	312	87
149	1	734	ООО "Санаторий "Карагайский бор"	0	0	0	0	0	0	0	0	0	0	0	0	0	0	0	0
			Итого: Верхнеуральский МР	152	111	134	108	0	0	0	0	18	3	342	114	30	27	312	87
			Еткульский МР																
150	1	329	ГБУЗ "Районная больница с.Еткуль"	96	81	96	78	0	0	0	3	0	0	258	81	21	21	237	60
			Итого: Еткульский МР	96	81	96	78	0	0	0	3	0	0						

№ п/п	Уровень	Код МО	Наименование МО, территорий	Всего по диспансеризации		в т.ч.								Всего по проф.осмотрам		в т.ч.					
						Диспансеризация взрослого населения		Диспансеризация студентов очной формы обучения		Диспансеризация участников ВОВ и приравненных к ним лиц		Диспансеризация детей-сирот				Профилактические осмотры взрослого населения		Медицинские осмотры несовершеннолетних (профилактические, периодические, предварительные)			
						Кол-во посещений	Кол-во случаев	Кол-во посещений	Кол-во случаев	Кол-во посещений	Кол-во случаев	Кол-во посещений	Кол-во случаев			Кол-во посещений	Кол-во случаев	Кол-во посещений	Кол-во случаев		
1	2	3	4	5	6	7	8	9	10	11	12	13	14	15	16	17	18	19	20		
160	1	372	МУЗ "Октябрьская ЦРБ"	76	60	76	60	0	0	0	0	0	0	195	63	15	18	180	45		
			Итого: Октябрьский МР	76	60	76	60	0	0	0	0	0	0	195	63	15	18	180	45		
			Сосновский МР																		
161	1	378	МБУЗ Сосновская ЦРБ	258	189	225	180	6	3	0	3	27	3	903	261	48	48	855	213		
162	1	640	ООО Стоматологическая клиника "Нео-Дент"	0	0	0	0	0	0	0	0	0	0	0	0	0	0	0	0		
			Итого: Сосновский МР	258	189	225	180	6	3	0	3	27	3	903	261	48	48	855	213		
			Увельский МР																		
163	1	306	ГБУЗ "Районная больница п.Увельский"	136	100	115	92	0	0	3	5	18	3	354	120	24	24	330	96		
164	1	767	ОАО "Санаторий Урал"	0	0	0	0	0	0	0	0	0	0	0	0	0	0	0	0		
			Итого: Увельский МР	136	100	115	92	0	0	3	5	18	3	354	120	24	24	330	96		
			Уйский МР																		
165	1	391	ГБУЗ "Районная больница с.Уйское"	111	69	84	66	0	0	3	0	24	3	252	75	18	18	234	57		
			Итого: Уйский МР	111	69	84	66	0	0	3	0	24	3	252	75	18	18	234	57		
			Чебаркульский МР																		
166		318	ГБУЗ УБ с.Травники	0	0									0	0						
167		317	ГБУЗ УБ с.Кундравы	0	0									0	0						
168		320	ГБУЗ УБ п.Тимирязевский	0	0									0	0						
169		319	ГБУЗ УБ с.Варламово	0	0									0	0						
170		316	ГБУЗ УБ с.Филимоново	0	0									0	0						
171		471	ООО "Курорт "Кисегач"	0	0									0	0						
			Итого: Чебаркульский МР	0	0	0	0	0	0	0	0	0	0	0	0	0	0	0	0		
			Чесменский МР																		
172	1	397	ГБУЗ "Районная больница с.Чесма"	84	57	69	54	0	0	0	0	15	3	228	69	15	15	213	54		
			Итого: Чесменский МР	84	57	69	54	0	0	0	0	15	3	228	69	15	15	213	54		
			Итого: РАЙОНЫ	2 168	1 626	1 982	1 563	12	9	15	27	159	27	6 229	1 904	422	432	5 807	1 472		
			Областные МУ																		
173	3	62	ГБУЗ "ЧОКБ"	0	0	0	0	0	0	0	0	0	0	0	0	0	0	0	0		
174	3	55	ГБУЗ ЧОДКБ	492	60	0	0	0	0	0	0	492	60	936	234	0	0	936	234		
175	3	66	ГБУЗ "ЧОКЦО и ЯМ"	0	0	0	0	0	0	0	0	0	0	0	0	0	0	0	0		
176	3	70	ГБУЗ "ЧОККВД"	0	0	0	0	0	0	0	0	0	0	0	0	0	0	0	0		
177	2	63	ГБУЗ "ЧОКГТВВ"	0	0	0	0	0	0	0	0	0	0	0	0	0	0	0	0		
178	2	65	ГБУЗ "ОСП"	0	0	0	0	0	0	0	0	0	0	0	0	0	0	0	0		
179	2	468	ГБУЗ "ЧОЦР"	0	0	0	0	0	0	0	0	0	0	0	0	0	0	0	0		
180	3	58	ГБУЗ "ОПЦ"	0	0	0	0	0	0	0	0	0	0	0	0	0	0	0	0		
181	2	76	ГБУЗ "ЧОКД"	0	0	0	0	0	0	0	0	0	0	0	0	0	0	0	0		
182	3	639	ФГБУ "ФЦССХ" Минздрава России (г.Челябинск)	0	0	0	0	0	0	0	0	0	0	0	0	0	0	0	0		
183		436	ГБУЗ Челябинское областное патологоанатомическое бюро	0	0									0	0						
184		75	ГБУЗ ЧелОблЦентр мед профилактики	0	0									0	0						
			Итого: ОБЛАСТЬ	492	60	0	0	0	0	0	0	492	60	936	234	0	0	936	234		
			ГУЗ																		
185	2	89	ГБУЗ "ОКВД № 3"	0	0	0	0	0	0	0	0	0	0	0	0	0	0	0	0		
186	2	172	ГБУЗ "ОКВД № 4"	0	0	0	0	0	0	0	0	0	0	0	0	0	0	0	0		
187	3	171	ГБУЗ "ООД № 2"	0	0	0	0	0	0	0	0	0	0	0	0	0	0	0	0		
188	2	155	ГБУЗ "ООД № 3"	0	0	0	0	0	0	0	0	0	0	0	0	0	0	0	0		
			Итого: ГУЗ	0	0	0	0	0	0	0	0	0	0	0	0	0	0	0	0		
			ИТОГО по Чел. обл.	15 939	11 285	13 867	10 811	205	180	75	69	1 792	225	44 656	13 703	3 270	3 269	41 386	10 434		
			МУ за пределами области																		
189		746	ООО МД Проект 2010 г.Уфа	0	0									0	0						
190		732	ООО УралКлиничЛечРеабилЦентр г. Н.Тагил	0	0									0	0						
191		763	ООО "Дистанционная медицина" г. Москва	0	0									0	0						

№ п/п	Уровень	Код МО	Наименование МО, территорий	Всего по диспансеризации		в т.ч.								Всего по проф.осмотрам		в т.ч.			
						Диспансеризация взрослого населения		Диспансеризация студентов очной формы обучения		Диспансеризация участников ВОВ и приравненных к ним лиц		Диспансеризация детей- сирот				Профилактические осмотры взрослого населения		Медицинские осмотры несовершеннолетних (профилак- е, периодические, предварительные)	
				Кол-во посещений (гр.7+гр.9+ гр.11+ гр.13)	Кол-во случаев (гр.8+гр.10+ гр.12+ гр.14)	Кол-во посещений	Кол-во случаев	Кол-во посещений	Кол-во случаев	Кол-во посещений	Кол-во случаев	Кол-во посещений	Кол-во случаев	Кол-во посещений (гр.17+гр.19)	Кол-во случаев (гр.18+гр.20)	Кол-во посещений	Кол-во случаев	Кол-во посещений	Кол-во случаев
1	2	3	4	5	6	7	8	9	10	11	12	13	14	15	16	17	18	19	20
192		694	ФГБНУ Томский НИМЦ	0	0									0	0				
193		770	ФГКУ "СКК "Приволжский" Мин.Обор. РФ	0	0									0	0				
			Итого по МУ за пределами ЧО	0	0	0	0	0	0	0	0	0	0	0	0	0	0	0	0
			ИТОГО по ТП ОМС Челябинской обл.	15 939	11 285	13 867	10 811	205	180	75	69	1 792	225	44 656	13 703	3 270	3 269	41 386	10 434

Распределение объемов предоста

№ п/п	Уровень	Код МО	Наименование МО, территорий	Центры здоровья, кол-во посещений	Консультативно-диагн. центры, кол-во посещений	Радиолог ПЭТ, кол-во посещений	Радиолог ОФЭКТ, кол-во посещений	акушер-гинеколог с проведением ультразвук. скрининга в 1 триместре беременности, кол-во посещений	акушер-гинеколог с проведением ультразвук. скрининга во 2 триместре беременности, кол-во посещений	акушер-гинеколог с проведением биохимич. скрининга, кол-во посещений	Средний мед. персонал (в т.ч. фельдшера ФАП и неотложной м.п.), кол-во посещений
1	2	3	4	21	22	23	24	25	26	27	28
			ГОРОДА								
			Ашинский МР								
1	2	242	ГБУЗ "Городская больница № 1 г.Аша"	0	0	0	0	6	6	0	453
2	1	241	ГБУЗ "Городская больница №2 г.Аша"	0	0	0	0	0	0	0	235
3	1	244	ГБУЗ "Городская больница г.Сим"	0	0	0	0	0	0	0	658
4	1	243	ГБУЗ "Городская больница г.Миньяр"	0	0	0	0	0	0	0	372
5	1	537	ГБУЗ "Кропачевская городская больница"	0	0	0	0	0	0	0	136
6	1	408	ПАО "Ашинский метзавод"	0	0	0	0	0	0	0	0
			Итого: Ашинский МР	0	0	0	0	6	6	0	1 854
			Верхнеуфалейский ГО								
7	1	198	ГБУЗ "Городская больница г. Верхний Уфалей"	18	0	0	0	12	12	0	1 289
8	1	203	ГБУЗ "Стоматологическая поликлиника г.Верхний Уфалей"	0	0	0	0	0	0	0	0
			Итого: Верхнеуфалейский ГО	18	0	0	0	12	12	0	1 289
			Еманжелинский МР								
9	2	205	ГБУЗ "Городская больница № 1 г.Еманжелинск"	0	0	0	0	0	0	0	1 242
			Итого: Еманжелинский МР	0	0	0	0	0	0	0	1 242
			Златоустовский ГО								
10	1	134	ГБУЗ "ГБ № 1 г.Златоуст"	0	0	0	0	0	0	0	1 213
11	1	135	ГБУЗ "ГБ" № 2 г.Златоуст"	0	0	0	0	0	0	0	892
12	2	136	ГБУЗ "ГБ № 3 г.Златоуст"	0	0	0	0	0	0	0	1 263
13	2	455	ГБУЗ "Городская больница № 4 г.Златоуст"	0	0	0	0	0	0	0	399
14		139	ГБУЗ ГДБ №1 г.Златоуст								
15	2	140	ГБУЗ "ГДБ г.Златоуст"	0	0	0	0	0	0	0	2 097
16		147	ГБУЗ ГДП г.Златоуст								
17	2	142	ГБУЗ "Родильный дом г.Златоуст"	0	0	0	0	21	24	0	153
18	1	552	ГБУЗ "ВФД г.Златоуст"	93	0	0	0	0	0	0	0
19	1	674	ГБУЗ "ССМП г.Златоуст"	0	0	0	0	0	0	0	0
20	1	438	НУЗ "Отделенческая больница ст.Златоуст ОАО "РЖД"	0	0	0	0	0	0	0	381
21		719	ООО Центр семейной медицины "Созвездие"								
22		761	ООО "Здоровье"								
			Итого: Златоустовский ГО	93	0	0	0	21	24	0	6 398
			Карабашский ГО								
23	1	209	ГБУЗ "Городская больница г.Карабаш"	0	0	0	0	0	0	0	510
			Итого: Карабашский ГО	0	0	0	0	0	0	0	510
			Карталинский МР								
24	2	264	Карталинская горбольница	0	0	0	0	0	0	0	1 132
25	1	441	НУЗ "Узловая больница ст. Карталы ОАО "РЖД"	0	0	0	0	0	0	0	344
			Итого: Карталинский МР	0	0	0	0	0	0	0	1 476
			Локомотивный ГО								
26	1	447	ГБУЗ "Областная больница"поселка Локомотивный	0	0	0	0	0	0	0	21
			Итого: Локомотивный ГО	0	0	0	0	0	0	0	21
			Катав-Ивановский МР								
27	1	278	ГБУЗ "Районная больница г. Катав-Ивановск"	0	0	0	0	0	0	0	1 026
			Итого: Катав-Ивановский МР	0	0	0	0	0	0	0	1 026
			Копейский ГО								

№ п/п	Уровень	Код МО	Наименование МО, территорий	Центры здоровья, кол-во посещений	Консультати вно-диагн. центры, кол-во посещений	Радиолог ПЭТ, кол-во посещений	Радиолог ОФЭКТ, кол-во посещений	акушер-гинеколог с проведением ультразвук. скрининга в 1 триместре беременности, кол-во посещений	акушер-гинеколог с проведением ультразвук. скрининга во 2 триместре беременности, кол-во посещений	акушер-гинеколог с проведением биохимич. скрининга, кол-во посещений	Средний мед. персонал (в т.ч. фельдшера ФАП и неотложной м.п.), кол-во посещений
1	2	3	4	21	22	23	24	25	26	27	28
28	2	148	ГБУЗ "ГБ № 1 г.Копейск"	0	0	0	0	18	21	0	1 236
29	1	150	ГБУЗ "Городская больница № 3 г.Копейск"	0	0	0	0	0	0	0	447
30	1	157	ГБУЗ "ГДП № 1 г.Копейск"	0	0	0	0	0	0	0	862
31	1	158	ГБУЗ "Стоматологическая поликлиника г. Копейск"	0	0	0	0	0	0	0	0
32	1	420	ГБУЗ "ВФД г.Копейск"	87	0	0	0	0	0	0	0
33	1	491	ГБУЗ "ССМП г.Копейск"	0	0	0	0	0	0	0	0
			Итого: Копейский ГО	87	0	0	0	18	21	0	2 545
			Коркинский МР								
34	2	210	ГБУЗ "Городская больница № 1 г. Коркино"	30	0	0	0	27	30	0	847
35	1	211	ГБУЗ "Городская больница № 2 г. Коркино"	0	0	0	0	0	0	0	106
36	1	212	ГБУЗ "Городская больница № 3 г. Коркино"	0	0	0	0	0	0	0	11
37	1	213	ГБУЗ "Городская детская больница г. Коркино"	0	0	0	0	0	0	0	83
38	1	675	ГБУЗ "Станция скорой медицинской помощи г.Коркино"	0	0	0	0	0	0	0	0
39	1	633	ООО "НоваАрт"	0	0	0	0	0	0	0	0
40	1	740	ООО "НоваАРТ"	0	0	0	0	0	0	0	0
			Итого: Коркинский МР	30	0	0	0	27	30	0	1 047
			Кыштымский ГО								
41	2	216	ГБУЗ "Городская больница им. А.П. Силаева г.Кыштым"	36	0	0	0	0	0	0	1 137
			Итого: Кыштымский ГО	36	0	0	0	0	0	0	1 137
			Магнитогорский ГО								
42	3	159	ГАУЗ "Городская больница № 1 им. Г.И. Дробышева г.Магнитогорск"	0	0	0	0	0	0	0	2 141
43	3	590	ГАУЗ "Городская больница № 2 г. Магнитогорск"	0	0	0	0	0	0	0	1 725
44	3	161	ГАУЗ "Городская больница № 3 г.Магнитогорск"	96	0	0	0	0	0	0	3 528
45	3	164	ГАУЗ "Детская городская больница г.Магнитогорск"	89	0	0	0	0	0	0	1 712
46	3	160	АНО "ЦКМСЧ"	0	90	0	0	0	0	0	1 455
47	2	165	ГАУЗ "Родильный дом № 1 г.Магнитогорск"	0	0	0	0	18	18	0	0
48	2	166	ГБУЗ "Родильный дом № 2 г. Магнитогорск"	0	0	0	0	39	39	0	0
49	2	167	ГБУЗ "Родильный дом № 3 г. Магнитогорск"	0	0	0	0	21	21	0	0
50	1	178	ГБУЗ "Детская городская поликлиника № 2 г.Магнитогорск"	96	0	0	0	0	0	0	886
51	1	184	ГБУЗ "Детская городская поликлиника № 1 г.Магнитогорск"	0	0	0	0	0	0	0	704
52	1	179	ГБУЗ "Детская городская поликлиника № 3 г.Магнитогорск"	0	0	0	0	0	0	0	301
53	1	182	ГБУЗ "Стоматологическая поликлиника № 2 г.Магнитогорск"	0	0	0	0	0	0	0	0
54	1	183	ГБУЗ "Стоматологическая поликлиника № 1 г.Магнитогорск"	0	0	0	0	0	0	0	0
55	1	180	ГБУЗ "Детская стоматологическая поликлиника г.Магнитогорск"	0	0	0	0	0	0	0	0
56	1	676	ГБУЗ "Станция скорой медицинской помощи г.Магнитогорск"	0	0	0	0	0	0	0	0
57		712	ООО ДНК Клиника								
58	2	690	АО "Центр семейной медицины"	0	0	0	0	0	0	0	0
59		671	ООО Медицина плюс								
60		709	ООО ЛДЦ МИБС им.С.Березина								
61		727	ООО "Рикон"								
62		768	ООО "НовоМед"								
			Итого: Магнитогорский ГО	281	90	0	0	78	78	0	12 452
			Миасский ГО								

№ п/п	Уровень	Код МО	Наименование МО, территорий	Центры здоровья, кол-во посещений	Консультативно-диагн. центры, кол-во посещений	Радиолог ПЭТ, кол-во посещений	Радиолог ОФЭКТ, кол-во посещений	акушер-гинеколог с проведением ультразвуку. скрининга в 1 триместре беременности, кол-во посещений	акушер-гинеколог с проведением ультразвуку. скрининга во 2 триместре беременности, кол-во посещений	акушер-гинеколог с проведением биохимич. скрининга, кол-во посещений	Средний мед. персонал (в т.ч. фельдшера ФАП и неотложной м.п.), кол-во посещений
1	2	3	4	21	22	23	24	25	26	27	28
63	1	186	ГБУЗ "ГБ № 1 г.Миасс"	0	0	0	0	0	0	0	1 060
64	3	187	ГБУЗ "Городская больница № 2 г.Миасс"	60	0	0	0	39	15	0	2 151
65	3	188	ГБУЗ "Городская больница № 3 г.Миасс"	0	0	0	0	0	0	0	247
66	2	452	ГБУЗ "Городская больница № 4 г.Миасс"	0	220	0	0	0	0	0	790
67	1	451	ГБУЗ "СП г.Миасс"	0	0	0	0	0	0	0	0
68	1	193	ГБУЗ "ССМП г.Миасс"	0	0	0	0	0	0	0	0
69	1	433	ФГБУЗ МСЧ № 92 ФМБА России	0	0	0	0	0	0	0	0
70		764	ООО "МРТ ПЛЮС"								
			Итого: Миассский ГО	60	220	0	0	39	15	0	4 248
			Озерский ГО								
71	2	453	ФГБУЗ КБ № 71 ФМБА России	0	0	0	0	0	0	0	596
			Итого: Озерский ГО	0	0	0	0	0	0	0	596
			Пластовский МР								
72	1	218	ГБУЗ "Городская больница г.Пласт"	0	0	0	0	0	0	0	331
			Итого: Пластовский МР	0	0	0	0	0	0	0	331
			Саткинский МР								
73	2	404	ГБУЗ "Районная больница г.Сатка"	0	0	0	0	15	18	0	2 623
74	1	530	ГБУЗ "ССМП г.Сатка"	0	0	0	0	0	0	0	0
			Итого: Саткинский МР	0	0	0	0	15	18	0	2 623
			Снежинский ГО								
75	2	444	ФГБУЗ ЦМСЧ № 15 ФМБА России	0	0	0	0	0	0	0	0
76	2	728	ООО "ЯМТ - Снежинск"	0	0	30	0	0	0	0	0
			Итого: Снежинский ГО	0	0	30	0	0	0	0	0
			Трехгорный ГО								
77	2	445	ФГБУЗ МСЧ № 72 ФМБА России	0	0	0	0	0	0	0	263
			Итого: Трехгорный ГО	0	0	0	0	0	0	0	263
			Троицкий ГО								
78	3	295	ГБУЗ "Областная больница г.Троицк"	0	0	0	0	15	18	0	3 134
			Итого: Троицкий ГО	0	0	0	0	15	18	0	3 134
			Усть-Катавский ГО								
79	1	403	ФГБУЗ МСЧ № 162 ФМБА России	0	0	0	0	0	0	0	441
			Итого: Усть-Катавский ГО	0	0	0	0	0	0	0	441
			Челябинский ГО								
80	2	315	ГБУЗ "Областная больница г.Челябинск"	77	0	0	0	0	0	0	726
81	1	647	ООО "Смайл"	0	0	0	0	0	0	0	0
			Итого: Челябинский ГО	77	0	0	0	0	0	0	726
			Челябинский ГО								
82	3	79	МАУЗ ОТКЗ ГКБ № 1	0	0	0	0	0	0	0	717
83	2	91	МБУЗ ГКБ № 2	177	0	0	0	0	0	0	507
84	3	456	ГБУЗ "ОКБ № 3"	0	844	0	0	36	39	0	1 087
85		92	ГБУЗ ОКБ № 4								
86	3	93	МБУЗ ГКБ № 5	0	0	0	0	45	51	0	313
87	3	85	МБУЗ ГКБ № 6	192	0	0	0	30	36	0	777
88	3	88	ФГБОУ ВО ЮУГМУ Минздрава России	0	0	0	0	0	0	0	0
89	3	94	МАУЗ ОЗП ГКБ № 8	0	0	0	0	39	36	0	879
90	3	95	МАУЗ ГКБ № 9	0	0	0	0	33	39	0	219
91	3	86	ГБУЗ "ОКБ № 2"	0	0	0	0	18	21	0	123
92	3	413	МАУЗ ГКБ №11	102	0	0	0	0	0	0	486
93	1	96	МБУЗ ГБ № 14	0	0	0	0	0	0	0	195
94	1	98	МБУЗ ГБ №16	0	0	0	0	0	0	0	129

№ п/п	Уровень	Код МО	Наименование МО, территорий	Центры здоровья, кол-во посещений	Консультати вно-диагн. центры, кол-во посещений	Радиолог ПЭТ, кол-во посещений	Радиолог ОФЭКТ, кол-во посещений	акушер-гинеколог с проведением ультразвуку. скрининга в 1 триместре беременности, кол-во посещений	акушер-гинеколог с проведением ультразвуку. скрининга во 2 триместре беременности, кол-во посещений	акушер-гинеколог с проведением биохимич. скрининга, кол-во посещений	Средний мед. персонал (в т.ч. фельдшера ФАП и неотложной м.п.), кол-во посещений
1	2	3	4	21	22	23	24	25	26	27	28
95	3	440	НУЗ"Дорожная клиническая больница на ст.Челябинск ОАО "РЖД"	0	0	0	0	0	0	0	644
96	3	99	МАУЗ ДГКБ № 1	0	0	0	0	0	0	0	1 246
97	2	439	МБУЗ ДГКБ № 7	0	0	0	0	0	0	0	67
98	3	90	МБУЗ ДГКБ № 8	0	0	0	0	0	0	0	535
99	1	119	МБУЗ ГКП № 5	81	0	0	0	0	0	0	739
100		87	МБУЗ ГКП № 7								
101	1	122	МБУЗ "ГКП № 8"	0	0	0	0	0	0	0	888
102	1	417	МБУЗ "ДГКП № 1"	0	0	0	0	0	0	0	130
103	1	125	МБУЗ Детская городская поликлиника № 4	0	0	0	0	0	0	0	462
104	1	415	МБУЗ ДГП № 6	0	0	0	0	0	0	0	0
105	1	127	МБУЗ ДГКП № 8	117	0	0	0	0	0	0	842
106	2	102	МБУЗ "ДГКП № 9"	0	1 032	0	0	0	0	0	24
107	1	130	МБУЗ СП № 1	0	0	0	0	0	0	0	0
108	1	132	ООО "Стоматологическая поликлиника № 3"	0	0	0	0	0	0	0	0
109	1	401	ООО "СП № 4"	0	0	0	0	0	0	0	0
110	1	133	МБУЗ СП №6	0	0	0	0	0	0	0	0
111	1	529	НУЗ "Дорожная стоматологическая поликлиника на ст. Челябинск ОАО "РЖД"	0	0	0	0	0	0	0	0
112	1	672	МБУЗ ССМП	0	0	0	0	0	0	0	0
113	1	546	ФКУЗ "МСЧ МВД России по Челябинской области"	0	0	0	0	0	0	0	0
114	2	678	ФГБУН УНПЦ РМ ФМБА России	0	0	0	0	0	0	0	0
115	2	635	ООО МЦ "Лотос"	0	0	0	0	0	0	0	0
116	1	634	ООО "Неврологическая клиника доктора Бубновой И.Д"	0	0	0	0	0	0	0	0
117	3	668	ООО МК "ЭФ ЭМ СИ"	0	0	0	0	0	0	0	0
118	2	679	МАУЗ "Центр ВРТ"	0	0	0	0	0	0	0	0
119	2	691	ООО "ЦЕНТР ДИАЛИЗА"	0	0	0	0	0	0	0	0
120	1	641	ЗАО "ВИСВИ"	0	0	0	0	0	0	0	0
121		721	ООО Центр планирования семьи								
122		677	ООО "МРТ-Эксперт Челябинск"								
123		410	МБУЗ Диагностический центр								
124	2	730	ГАУЗ "Областной центр восстановительной медицины и реабилитации "Огонек"	0	0	0	0	0	0	0	0
125	3	733	ООО МЦ "МЕДЕОР"	0	0	0	0	0	0	0	0
126	2	736	ООО "ЦАД 74"	0	0	0	0	0	0	0	0
127	1	737	ГБУЗ "МЦИМ"	0	0	0	0	0	0	0	0
128	2	749	ГБУЗ "Центр медицинской реабилитации "Вдохновение"	0	0	0	0	0	0	0	0
129	1	698	МБОУ "Лицей № 11 г.Челябинска"	0	0	0	0	0	0	0	0
130	1	738	ООО "ЕВРОДЕНТ"	0	0	0	0	0	0	0	0
131	3	689	ООО "Канон"	0	0	0	0	0	0	0	0
132		747	ООО Центр акуш и гинекологии №1								
133	2	756	ООО "Эксперт"	0	0	0	0	0	0	0	0
134		658	ООО ЛДЦ МИБС-Челябинск								
135	1	752	ООО "Фортуна"	0	0	0	0	0	0	0	0
136	1	771	ООО "Полимедика Челябинск"	0	0	0	0	0	0	0	3
137		760	ООО ЛПМО "Золотое сечение"								
138	1	765	ООО "ВЭХ ОМС"	0	0	0	0	0	0	0	0
139		707	ООО МО "Оптик-Центр"								
140	1	762	ООО "Лакшми"	0	0	0	0	0	0	0	0
141	1	766	ООО "ПолиКлиника"	0	0	0	0	0	0	0	0

№ п/п	Уровень	Код МО	Наименование МО, территорий	Центры здоровья, кол-во посещений	Консультативно-диагн. центры, кол-во посещений	Радиолог ПЭТ, кол-во посещений	Радиолог ОФЭКТ, кол-во посещений	акушер-гинеколог с проведением ультразвук. скрининга в 1 триместре беременности, кол-во посещений	акушер-гинеколог с проведением ультразвук. скрининга во 2 триместре беременности, кол-во посещений	акушер-гинеколог с проведением биохимич. скрининга, кол-во посещений	Средний мед. персонал (в т.ч. фельдшера ФАП и неотложной м.п.), кол-во посещений
1	2	3	4	21	22	23	24	25	26	27	28
142	1	769	ООО "ТИМЕНЕЙ"	0	0	0	0	0	0	0	0
			Итого: Челябинский ГО	669	1 876	0	0	201	222	0	11 012
			Южноуральский ГО								
143	2	222	ГБУЗ "Городская больница г.Южноуральск"	48	0	0	0	0	0	0	1 222
			Итого: Южноуральский ГО	48	0	0	0	0	0	0	1 222
			Итого: ГОРОДА	1 399	2 186	30	0	432	444	0	55 593
			РАЙОНЫ								
			Агаповский МР								
144	1	224	МУЗ Агаповская ЦРБ администрации Агаповского муниципального района	0	0	0	0	0	0	0	1 131
			Итого: Агаповский МР	0	0	0	0	0	0	0	1 131
			Аргаяшский МР								
145	1	234	ГБУЗ "Районная больница с.Аргаяш"	0	0	0	0	0	0	0	874
			Итого: Аргаяшский МР	0	0	0	0	0	0	0	874
			Брединский МР								
146	1	248	ГБУЗ "Районная больница п.Бреды"	0	0	0	0	0	0	0	724
			Итого: Брединский МР	0	0	0	0	0	0	0	724
			Варненский МР								
147	2	324	ГБУЗ "Районная больница с.Варна"	21	0	0	0	9	9	0	588
			Итого: Варненский МР	21	0	0	0	9	9	0	588
			Верхнеуральский МР								
148	1	257	ГБУЗ "Районная больница г.Верхнеуральск"	0	0	0	0	0	0	0	1 410
149	1	734	ООО "Санаторий "Карагайский бор"	0	0	0	0	0	0	0	0
			Итого: Верхнеуральский МР	0	0	0	0	0	0	0	1 410
			Еткульский МР								
150	1	329	ГБУЗ "Районная больница с.Еткуль"	0	0	0	0	0	0	0	597
			Итого: Еткульский МР	0	0	0	0	0	0	0	597
			Каслинский МР								
151	1	274	ГБУЗ "Районная больница г.Касли"	0	0	0	0	0	0	0	790
152		696	ООО "Эм Эр Ай Клиник"								
			Итого: Каслинский МР	0	0	0	0	0	0	0	790
			Кизильский МР								
153	1	334	ГБУЗ "Районная больница с.Кизильское"	0	0	0	0	0	0	0	507
			Итого: Кизильский МР	0	0	0	0	0	0	0	507
			Красноармейский МР								
154	1	344	МУ "Красноармейская ЦРБ"	0	0	0	0	0	0	0	821
			Итого: Красноармейский МР	0	0	0	0	0	0	0	821
			Кунашакский МР								
155	1	354	ГБУЗ "Районная больница с.Кунашак"	0	0	0	0	0	0	0	627
			Итого: Кунашакский МР	0	0	0	0	0	0	0	627
			Кусинский МР								
156	1	282	ГБУЗ "Районная больница г.Куса"	0	0	0	0	0	0	0	653
157		280	ГБУЗ Магнитская ГБ								
			Итого: Кусинский МР	0	0	0	0	0	0	0	653
			Нагайбакский МР								
158	1	363	ГБУЗ "Районная больница с.Фершампенуаз"	0	0	0	0	0	0	0	443
			Итого: Нагайбакский МР	0	0	0	0	0	0	0	443
			Нязепетровский МР								
159	1	286	ГБУЗ "Районная больница г.Нязепетровск"	0	0	0	0	0	0	0	478
			Итого: Нязепетровский МР	0	0	0	0	0	0	0	478
			Октябрьский МР								

№ п/п	Уровень	Код МО	Наименование МО, территорий	Центры здоровья, кол-во посещений	Консультативно-диагн. центры, кол-во посещений	Радиолог ПЭТ, кол-во посещений	Радиолог ОФЭКТ, кол-во посещений	акушер-гинеколог с проведением ультразвук. скрининга в 1 триместре беременности, кол-во посещений	акушер-гинеколог с проведением ультразвук. скрининга во 2 триместре беременности, кол-во посещений	акушер-гинеколог с проведением биохимич. скрининга, кол-во посещений	Средний мед. персонал (в т.ч. фельдшера ФАП и неотложной м.п.), кол-во посещений
1	2	3	4	21	22	23	24	25	26	27	28
160	1	372	МУЗ "Октябрьская ЦРБ"	0	0	0	0	0	0	0	710
			Итого: Октябрьский МР	0	0	0	0	0	0	0	710
			Сосновский МР								
161	1	378	МБУЗ Сосновская ЦРБ	0	0	0	0	0	0	0	431
162	1	640	ООО Стоматологическая клиника "Нео-Дент"	0	0	0	0	0	0	0	0
			Итого: Сосновский МР	0	0	0	0	0	0	0	431
			Увельский МР								
163	1	306	ГБУЗ "Районная больница п.Увельский"	0	0	0	0	0	0	0	353
164	1	767	ОАО "Санаторий Урал"	0	0	0	0	0	0	0	0
			Итого: Увельский МР	0	0	0	0	0	0	0	353
			Уйский МР								
165	1	391	ГБУЗ "Районная больница с.Уйское"	0	0	0	0	0	0	0	759
			Итого: Уйский МР	0	0	0	0	0	0	0	759
			Чебаркульский МР								
166		318	ГБУЗ УБ с.Травники								
167		317	ГБУЗ УБ с.Кундравы								
168		320	ГБУЗ УБ п.Тимирязевский								
169		319	ГБУЗ УБ с.Варламово								
170		316	ГБУЗ УБ с.Филимоново								
171		471	ООО "Курорт "Кисегач"								
			Итого: Чебаркульский МР	0	0	0	0	0	0	0	0
			Чесменский МР								
172	1	397	ГБУЗ "Районная больница с.Чесма"	0	0	0	0	0	0	0	471
			Итого: Чесменский МР	0	0	0	0	0	0	0	471
			Итого: РАЙОНЫ	21	0	0	0	9	9	0	12 367
			Областные МУ								
173	3	62	ГБУЗ "ЧОКБ"	0	0	0	0	0	0	0	0
174	3	55	ГБУЗ ЧОДКБ	66	0	0	0	0	0	0	0
175	3	66	ГБУЗ "ЧОКЦО и ЯМ"	0	0	48	36	0	0	0	0
176	3	70	ГБУЗ "ЧОККВД"	0	0	0	0	0	0	0	0
177	2	63	ГБУЗ "ЧОКТГВВ"	0	818	0	0	0	0	0	0
178	2	65	ГБУЗ "ОСП"	0	0	0	0	0	0	0	0
179	2	468	ГБУЗ "ЧОЦР"	0	0	0	0	0	0	0	0
180	3	58	ГБУЗ "ОПЦ"	0	0	0	0	36	54	399	0
181	2	76	ГБУЗ "ЧОКД"	54	0	0	0	0	0	0	0
182	3	639	ФГБУ "ФЦССХ" Минздрава России (г.Челябинск)	0	0	0	0	0	0	0	0
183		436	ГБУЗ Челябинское областное патологоанатомическое бюро								
184		75	ГБУЗ ЧелОблЦентр мед профилактики								
			Итого: ОБЛАСТЬ	120	818	48	36	36	54	399	0
			ГУЗ								
185	2	89	ГБУЗ "ОКВД № 3"	0	0	0	0	0	0	0	0
186	2	172	ГБУЗ "ОКВД № 4"	0	0	0	0	0	0	0	0
187	3	171	ГБУЗ "ООД № 2"	0	0	16	22	0	0	0	0
188	2	155	ГБУЗ "ООД № 3"	0	0	0	0	0	0	0	0
			Итого: ГУЗ	0	0	16	22	0	0	0	0
			ИТОГО по Чел. обл.	1 540	3 004	94	58	477	507	399	67 960
			МУ за пределами области								
189		746	ООО МД Проект 2010 г.Уфа								
190		732	ООО УралКлиничЛечРеабилЦентр г. Н.Тагил								
191		763	ООО "Дистанционная медицина" г. Москва								

№ п/п	Уровень	Код МО	Наименование МО, территорий	Центры здоровья, кол-во посещений	Консультати вно-диагн. центры, кол-во посещений	Радиолог ПЭТ, кол-во посещений	Радиолог ОФЭКТ, кол-во посещений	акушер-гинеколог с проведением ультразвук. скрининга в 1 триместре беременности, кол-во посещений	акушер-гинеколог с проведением ультразвук. скрининга во 2 триместре беременности, кол-во посещений	акушер-гинеколог с проведением биохимич. скрининга, кол-во посещений	Средний мед. персонал (в т.ч. фельдшера ФАП и неотложной м.п.), кол-во посещений
1	2	3	4	21	22	23	24	25	26	27	28
192		694	ФГБНУ Томский НИМЦ								
193		770	ФГКУ "СКК "Приволжский" Мин.Обор. РФ								
			Итого по МУ за пределами ЧО	0	0	0	0	0	0	0	0
			ИТОГО по ТП ОМС Челябинской обл.	1 540	3 004	94	58	477	507	399	67 960

РЕСО-Мед
на 2018 год

№ п/п	Уровень	Код МО	Наименование МО, территорий	в т.ч.								Всего по проф.осмотрам		в т.ч.					
				Всего по диспансеризации		Диспансеризация взрослого населения		Диспансеризация студентов очной формы обучения		Диспансеризация участников ВОВ и приравненных к ним лиц				Профилактические осмотры взрослого населения		Медицинские осмотры несовершеннолетних (профилактические, периодические, предварительные)			
				Кол-во посещений (гр.7+гр.9+ гр.11+ гр.13)	Кол-во случаев (гр.8+гр.10+ гр.12+ гр.14)	Кол-во посещений	Кол-во случаев	Кол-во посещений	Кол-во случаев	Кол-во посещений	Кол-во случаев	Кол-во посещений (гр.17+гр.19)	Кол-во случаев (гр.18+гр.20)	Кол-во посещений	Кол-во случаев	Кол-во посещений	Кол-во случаев		
1	2	3	4	5	6	7	8	9	10	11	12	13	14	15	16	17	18	19	20
63	1	186	ГБУЗ "ТБ № 1 г.Миасс"	240	195	240	195	0	0	0	0	0	0	907	264	55	48	852	216
64	3	187	ГБУЗ "Городская больница № 2 г.Миасс"	888	636	804	624	0	0	0	0	84	12	2 664	792	168	168	2 496	624
65	3	188	ГБУЗ "Городская больница № 3 г.Миасс"	144	96	144	96	0	0	0	0	0	0	420	120	24	24	396	96
66	2	452	ГБУЗ "Городская больница № 4 г.Миасс"	539	360	456	348	0	0	0	0	83	12	1 307	396	96	96	1 211	300
67	1	451	ГБУЗ "СП г.Миасс"	0	0	0	0	0	0	0	0	0	0	0	0	0	0	0	0
68	1	193	ГБУЗ "ССМП г.Миасс"	0	0	0	0	0	0	0	0	0	0	0	0	0	0	0	0
69	1	433	ФГБУЗ МСЧ № 92 ФМБА России	0	0	0	0	0	0	0	0	0	0	0	0	0	0	0	0
70		764	ООО "МРТ ПЛЮС"	0	0							0	0						
			Итого: Миасский ГО	1 811	1 287	1 644	1 263	0	0	0	0	167	24	5 298	1 572	343	336	4 955	1 236
			Озерский ГО																
71	2	453	ФГБУЗ КБ № 71 ФМБА России	941	660	820	636	0	0	25	12	96	12	2 256	684	168	168	2 088	516
			Итого: Озерский ГО	941	660	820	636	0	0	25	12	96	12	2 256	684	168	168	2 088	516
			Пластовский МР																
72	1	218	ГБУЗ "Городская больница г.Пласт"	215	180	215	180	0	0	0	0	0	0	831	241	48	48	783	193
			Итого: Пластовский МР	215	180	215	180	0	0	0	0	0	0	831	241	48	48	783	193
			Саткинский МР																
73	2	404	ГБУЗ "Районная больница г.Сатка"	903	588	704	552	7	12	0	0	192	24	2 317	687	156	147	2 161	540
74	1	530	ГБУЗ "ССМП г.Сатка"	0	0	0	0	0	0	0	0	0	0	0	0	0	0	0	0
			Итого: Саткинский МР	903	588	704	552	7	12	0	0	192	24	2 317	687	156	147	2 161	540
			Снежинский ГО																
75	2	444	ФГБУЗ ЦМСЧ № 15 ФМБА России	488	361	488	361	0	0	0	0	0	0	1 330	409	93	94	1 237	315
76	2	728	ООО "ЯМТ - Снежинск"	0	0	0	0	0	0	0	0	0	0	0	0	0	0	0	0
			Итого: Снежинский ГО	488	361	488	361	0	0	0	0	0	0	1 330	409	93	94	1 237	315
			Трехгорный ГО																
77	2	445	ФГБУЗ МСЧ № 72 ФМБА России	264	217	264	216	0	1	0	0	0	0	720	228	48	60	672	168
			Итого: Трехгорный ГО	264	217	264	216	0	1	0	0	0	0	720	228	48	60	672	168
			Троицкий ГО																
78	3	295	ГБУЗ "Областная больница г.Троицк"	744	588	720	564	24	24	0	0	0	0	2 460	732	156	156	2 304	576
			Итого: Троицкий ГО	744	588	720	564	24	24	0	0	0	0	2 460	732	156	156	2 304	576
			Усть-Катавский ГО																
79	1	403	ФГБУЗ МСЧ № 162 ФМБА России	228	192	228	192	0	0	0	0	0	0	708	216	48	48	660	168
			Итого: Усть-Катавский ГО	228	192	228	192	0	0	0	0	0	0	708	216	48	48	660	168
			Челябинский ГО																
80	2	315	ГБУЗ "Областная больница г.Челябинск"	529	466	529	466	0	0	0	0	0	0	1 941	639	101	128	1 840	511
81	1	647	ООО "Смайл"	0	0	0	0	0	0	0	0	0	0	0	0	0	0	0	0
			Итого: Челябинский ГО	529	466	529	466	0	0	0	0	0	0	1 941	639	101	128	1 840	511
			Челябинский ГО																
82	3	79	МАУЗ ОТКЗ ГКБ № 1	962	744	962	744	0	0	0	0	0	0	264	264	264	264	0	0
83	2	91	МБУЗ ГКБ № 2	743	588	455	336	288	252	0	0	0	0	252	240	252	240	0	0
84	3	456	ГБУЗ "ОКБ № 3"	1 852	1 440	1 852	1 440	0	0	0	0	0	0	408	420	408	420	0	0
85		92	ГБУЗ ОКБ № 4	0	0									0	0				
86	3	93	МБУЗ ГКБ № 5	912	696	912	696	0	0	0	0	0	0	263	252	263	252	0	0
87	3	85	МБУЗ ГКБ № 6	1 380	1 080	1 380	1 080	0	0	0	0	0	0	384	384	384	384	0	0
88	3	88	ФГБОУ ВО ЮУГМУ Минздрава России	0	0	0	0	0	0	0	0	0	0	0	0	0	0	0	0
89	3	94	МАУЗ ОЗП ГКБ № 8	1 326	1 020	1 326	1 020	0	0	0	0	0	0	373	372	373	372	0	0
90	3	95	МАУЗ ГКБ № 9	420	324	420	324	0	0	0	0	0	0	120	120	120	120	0	0
91	3	86	ГБУЗ "ОКБ № 2"	708	576	708	576	0	0	0	0	0	0	2 000	660	156	156	1 844	504
92	3	413	МАУЗ ГКБ №11	701	552	701	552	0	0	0	0	0	0	204	204	204	204	0	0
93	1	96	МБУЗ ГБ № 14	240	192	240	192	0	0	0	0	0	0	72	72	72	72	0	0
94	1	98	МБУЗ ГБ №16	120	108	120	108	0	0	0	0	0	0	395	168	47	48	348	120

№ п/п	Уровень	Код МО	Наименование МО, территорий	Всего по диспансеризации		в т.ч.								Всего по проф.осмотрам		в т.ч.			
						Диспансеризация взрослого населения		Диспансеризация студентов очной формы обучения		Диспансеризация участников ВОВ и приравненных к ним лиц		Диспансеризация детей-сирот				Профилактические осмотры взрослого населения		Медицинские осмотры несовершеннолетних (профилактические, периодические, предварительные)	
				Кол-во посещений (гр.7+гр.9+гр.11+гр.13)	Кол-во случаев (гр.8+гр.10+гр.12+гр.14)	Кол-во посещений	Кол-во случаев	Кол-во посещений	Кол-во случаев	Кол-во посещений	Кол-во случаев	Кол-во посещений	Кол-во случаев	Кол-во посещений	Кол-во случаев	Кол-во посещений	Кол-во случаев		
1	2	3	4	5	6	7	8	9	10	11	12	13	14	15	16	17	18	19	20
95	3	440	НУЗ "Дорожная клиническая больница на ст.Челябинск ОАО "РЖД"	748	576	748	576	0	0	0	0	0	0	216	216	216	216	0	0
96	3	99	МАУЗ ДГКБ № 1	192	24	0	0	0	0	0	0	192	24	6 624	1 656	0	0	6 624	1 656
97	2	439	МБУЗ ДГКБ № 7	115	12	0	0	0	0	0	0	115	12	2 758	684	0	0	2 758	684
98	3	90	МБУЗ ДГКБ № 8	228	36	0	0	0	0	0	0	228	36	4 081	1 020	0	0	4 081	1 020
99	1	119	МБУЗ ГКП № 5	1 096	852	1 096	852	0	0	0	0	0	0	312	312	312	312	0	0
100		87	МБУЗ ГКП № 7	0	0									0	0				
101	1	122	МБУЗ "ГКП № 8"	564	420	564	420	0	0	0	0	0	0	156	156	156	156	0	0
102	1	417	МБУЗ "ДГКП № 1"	0	0	0	0	0	0	0	0	0	0	3 078	768	0	0	3 078	768
103	1	125	МБУЗ Детская городская поликлиника № 4	0	10	0	0	0	0	0	0	0	10	3 514	876	0	0	3 514	876
104	1	415	МБУЗ ДГП № 6	102	12	0	0	0	0	0	0	102	12	3 240	816	0	0	3 240	816
105	1	127	МБУЗ ДГКП № 8	84	12	0	0	0	0	0	0	84	12	5 532	1 380	0	0	5 532	1 380
106	2	102	МБУЗ "ДГКП № 9"	84	12	0	0	0	0	0	0	84	12	2 668	672	0	0	2 668	672
107	1	130	МБУЗ СП № 1	0	0	0	0	0	0	0	0	0	0	0	0	0	0	0	0
108	1	132	ООО "Стоматологическая поликлиника № 3"	0	0	0	0	0	0	0	0	0	0	0	0	0	0	0	0
109	1	401	ООО "СП № 4"	0	0	0	0	0	0	0	0	0	0	0	0	0	0	0	0
110	1	133	МБУЗ СП №6	0	0	0	0	0	0	0	0	0	0	0	0	0	0	0	0
111	1	529	НУЗ "Дорожная стоматологическая поликлиника на ст. Челябинск ОАО "РЖД"	0	0	0	0	0	0	0	0	0	0	0	0	0	0	0	0
112	1	672	МБУЗ ССМП	0	0	0	0	0	0	0	0	0	0	0	0	0	0	0	0
113	1	546	ФКУЗ "МСЧ МВД России по Челябинской области"	0	0	0	0	0	0	0	0	0	0	0	0	0	0	0	0
114	2	678	ФГБУН УНПЦ РМ ФМБА России	0	0	0	0	0	0	0	0	0	0	0	0	0	0	0	0
115	2	635	ООО МЦ "Лотос"	0	0	0	0	0	0	0	0	0	0	0	0	0	0	0	0
116	1	634	ООО "Неврологическая клиника доктора Бубновой И.Д"	0	0	0	0	0	0	0	0	0	0	0	0	0	0	0	0
117	3	668	ООО МК "ЭФ ЭМ СИ"	0	0	0	0	0	0	0	0	0	0	0	0	0	0	0	0
118	2	679	МАУЗ "Центр ВРТ"	0	0	0	0	0	0	0	0	0	0	0	0	0	0	0	0
119	2	691	ООО "ЦЕНТР ДИАЛИЗА"	0															

№ п/п	Уровень	Код МО	Наименование МО, территорий	Всего по диспансеризации		в т.ч.								Всего по проф.осмотрам		в т.ч.			
						Диспансеризация взрослого населения		Диспансеризация студентов очной формы обучения		Диспансеризация участников ВОВ и приравненных к ним лиц		Диспансеризация детей-сирот				Профилактические осмотры взрослого населения		Медицинские осмотры несовершеннолетних (профилактические, периодические, предварительные)	
				Кол-во посещений (гр.7+гр.9+гр.11+ гр.13)	Кол-во случаев (гр.8+гр.10+ гр.12+ гр.14)	Кол-во посещений	Кол-во случаев	Кол-во посещений	Кол-во случаев	Кол-во посещений	Кол-во случаев	Кол-во посещений	Кол-во случаев	Кол-во посещений (гр.17+гр.19)	Кол-во случаев (гр.18+гр.20)	Кол-во посещений	Кол-во случаев	Кол-во посещений	Кол-во случаев
1	2	3	4	5	6	7	8	9	10	11	12	13	14	15	16	17	18	19	20
142	1	769	ООО "ТИМЕНЕЙ"	0	0	0	0	0	0	0	0	0	0	0	0	0	0	0	0
			Итого: Челябинский ГО	13 128	9 708	12 035	9 338	288	252	0	0	805	118	37 070	11 869	3 383	3 373	33 687	8 496
			Южноуральский ГО																
143	2	222	ГБУЗ "Городская больница г.Южноуральск"	336	264	336	264	0	0	0	0	0	0	1 130	336	72	72	1 058	264
			Итого: Южноуральский ГО	336	264	336	264	0	0	0	0	0	0	1 130	336	72	72	1 058	264
			Итого: ГОРОДА	30 998	22 539	27 950	21 753	427	397	73	51	2 548	338	88 779	27 428	6 734	6 762	82 045	20 666
			РАЙОНЫ																
			Агаповский МР																
144	1	224	МУЗ Агаповская ЦРБ администрации Агаповского муниципального района	300	228	300	228	0	0	0	0	0	0	864	264	60	60	804	204
			Итого: Агаповский МР	300	228	300	228	0	0	0	0	0	0	864	264	60	60	804	204
			Аргаяшский МР																
145	1	234	ГБУЗ "Районная больница с.Аргаяш"	347	291	347	280	0	0	0	11	0	0	1 319	384	82	80	1 237	304
			Итого: Аргаяшский МР	347	291	347	280	0	0	0	11	0	0	1 319	384	82	80	1 237	304
			Брединский МР																
146	1	248	ГБУЗ "Районная больница п.Бреды"	228	180	216	180	0	0	0	0	12	0	672	204	48	48	624	156
			Итого: Брединский МР	228	180	216	180	0	0	0	0	12	0	672	204	48	48	624	156
			Варненский МР																
147	2	324	ГБУЗ "Районная больница с.Варна"	240	180	240	180	0	0	0	0	0	0	816	240	48	48	768	192
			Итого: Варненский МР	240	180	240	180	0	0	0	0	0	0	816	240	48	48	768	192
			Верхнеуральский МР																
148	1	257	ГБУЗ "Районная больница г.Верхнеуральск"	324	252	324	252	0	0	0	0	0	0	828	276	72	72	756	204
149	1	734	ООО "Санаторий "Карагайский бор"	0	0	0	0	0	0	0	0	0	0	0	0	0	0	0	0
			Итого: Верхнеуральский МР	324	252	324	252	0	0	0	0	0	0	828	276	72	72	756	204
			Еткульский МР																
150	1	329	ГБУЗ "Районная больница с.Еткуль"	204	180	204	180	0	0	0	0	0	0	602	192	48	48	554	144
			Итого: Еткульский МР	204	180														

№ п/п	Уровень	Код МО	Наименование МО, территорий	Всего по диспансеризации		в т.ч.								Всего по проф.осмотрам		в т.ч.			
						Диспансеризация взрослого населения		Диспансеризация студентов очной формы обучения		Диспансеризация участников ВОВ и приравненных к ним лиц		Диспансеризация детей-сирот				Профилактические осмотры взрослого населения		Медицинские осмотры несовершеннолетних (профилактические, периодические, предварительные)	
				Кол-во посещений (гр.7+гр.9+гр.11+ гр.13)	Кол-во случаев (гр.8+гр.10+ гр.12+ гр.14)	Кол-во посещений	Кол-во случаев	Кол-во посещений	Кол-во случаев	Кол-во посещений	Кол-во случаев	Кол-во посещений	Кол-во случаев	Кол-во посещений (гр.17+гр.19)	Кол-во случаев (гр.18+гр.20)	Кол-во посещений	Кол-во случаев	Кол-во посещений	Кол-во случаев
1	2	3	4	5	6	7	8	9	10	11	12	13	14	15	16	17	18	19	20
160	1	372	МУЗ "Октябрьская ЦРБ"	180	156	180	156	0	0	0	0	0	0	480	144	48	36	432	108
			Итого: Октябрьский МР	180	156	180	156	0	0	0	0	0	0	480	144	48	36	432	108
			Сосновский МР																
161	1	378	МБУЗ Сосновская ЦРБ	613	444	517	420	12	12	0	0	84	12	2 115	623	108	119	2 007	504
162	1	640	ООО Стоматологическая клиника "Нео-Дент"	0	0	0	0	0	0	0	0	0	0	0	0	0	0	0	0
			Итого: Сосновский МР	613	444	517	420	12	12	0	0	84	12	2 115	623	108	119	2 007	504
			Увельский МР																
163	1	306	ГБУЗ "Районная больница п.Увельский"	290	214	274	214	0	0	16	0	0	0	793	288	48	60	745	228
164		767	ООО "Санаторий Урал"	0	0									0	0				
			Итого: Увельский МР	290	214	274	214	0	0	16	0	0	0	793	288	48	60	745	228
			Уйский МР																
165	1	391	ГБУЗ "Районная больница с.Уйское"	254	168	187	156	0	0	2	0	65	12	588	180	36	48	552	132
			Итого: Уйский МР	254	168	187	156	0	0	2	0	65	12	588	180	36	48	552	132
			Чебаркульский МР																
166		318	ГБУЗ УБ с.Травники	0	0									0	0				
167		317	ГБУЗ УБ с.Кундравы	0	0									0	0				
168		320	ГБУЗ УБ п.Тимирязевский	0	0									0	0				
169		319	ГБУЗ УБ с.Варламово	0	0									0	0				
170		316	ГБУЗ УБ с.Филимоново	0	0									0	0				
171		471	ООО "Курорт "Кисегач"	0	0									0	0				
			Итого: Чебаркульский МР	0	0	0	0	0	0	0	0	0	0	0	0	0	0	0	0
			Чесменский МР																
172	1	397	ГБУЗ "Районная больница с.Чесма"	192	120	156	120	0	0	0	0	36	0	540	168	36	36	504	132
			Итого: Чесменский МР	192	120	156	120	0	0	0	0	36	0	540	168	36	36	504	132
			Итого: РАЙОНЫ	4 897	3 749	4 647	3 679	24	24	29	22	197	24	14 677	4 493	1 029	1 014	13 648	3 479
			Областные МУ																
173	3	62	ГБУЗ "ЧОКБ"	0	0	0	0	0	0	0	0	0	0	0	0	0	0	0	0
174	3	55	ГБУЗ ЧОДКБ	1 188	144	0	0	0	0	0	0	1 188	144	2 208	552	0	0	2 208	552
175	3	66	ГБУЗ "ЧОКЦО и ЯМ"	0	0	0	0	0	0	0	0	0	0	0	0	0	0	0	0
176	3	70	ГБУЗ "ЧОККВД"	0	0	0	0	0	0	0	0	0	0	0	0	0	0	0	0
177	2	63	ГБУЗ "ЧОКГТВВ"	0	0	0	0	0	0	0	0	0	0	0	0	0	0	0	0
178	2	65	ГБУЗ "ОСП"	0	0	0	0	0	0	0	0	0	0	0	0	0	0	0	0
179	2	468	ГБУЗ "ЧОЦР"	0	0	0	0	0	0	0	0	0	0	0	0	0	0	0	0
180	3	58	ГБУЗ "ОПЦ"	0	0	0	0	0	0	0	0	0	0	0	0	0	0	0	0
181	2	76	ГБУЗ "ЧОКД"	0	0	0	0	0	0	0	0	0	0	0	0	0	0	0	0
182	3	639	ФГБУ "ФЦССХ" Минздрава России (г.Челябинск)	0	0	0	0	0	0	0	0	0	0	0	0	0	0	0	0
183		436	ГБУЗ Челябинское областное патологоанатомическое бюро	0	0									0	0				
184		75	ГБУЗ ЧелОблЦентр мед профилактики	0	0									0	0				
			Итого: ОБЛАСТЬ	1 188	144	0	0	0	0	0	0	1 188	144	2 208	552	0	0	2 208	552
			ГУЗ																
185	2	89	ГБУЗ "ОКВД № 3"	0	0	0	0	0	0	0	0	0	0	0	0	0	0	0	0
186	2	172	ГБУЗ "ОКВД № 4"	0	0	0	0	0	0	0	0	0	0	0	0	0	0	0	0
187	3	171	ГБУЗ "ООД № 2"	0	0	0	0	0	0	0	0	0	0	0	0	0	0	0	0
188	2	155	ГБУЗ "ООД № 3"	0	0	0	0	0	0	0	0	0	0	0	0	0	0	0	0
			Итого: ГУЗ	0	0	0	0	0	0	0	0	0	0	0	0	0	0	0	0
			ИТОГО по Чел. обл.	37 083	26 432	32 597	25 432	451	421	102	73	3 933	506	105 664	32 473	7 763	7 776	97 901	24 697
			МУ за пределами области																
189		746	ООО МД Проект 2010 г.Уфа	0	0									0	0				
190	3	732	ООО "УКЛРЦ"	0	0	0	0	0	0	0	0	0	0	0	0	0	0	0	0
191		763	ООО "Дистанционная медицина" г. Москва	0	0									0	0				

№ п/п	Уровень	Код МО	Наименование МО, территорий	Всего по диспансеризации		в т.ч.								Всего по проф.осмотрам		в т.ч.			
						Диспансеризация взрослого населения		Диспансеризация студентов очной формы обучения		Диспансеризация участников ВОВ и приравненных к ним лиц		Диспансеризация детей- сирот				Профилактические осмотры взрослого населения		Медицинские осмотры несовершеннолетних (профилак- е, периодические, предварительные)	
						Кол-во посещений (гр.7+гр.9+ гр.11+ гр.13)	Кол-во случаев (гр.8+гр.10+ гр.12+ гр.14)	Кол-во посещений	Кол-во случаев	Кол-во посещений	Кол-во случаев	Кол-во посещений	Кол-во случаев			Кол-во посещений	Кол-во случаев	Кол-во посещений	Кол-во случаев
1	2	3	4	5	6	7	8	9	10	11	12	13	14	15	16	17	18	19	20
192		694	ФГБНУ Томский НИМЦ	0	0									0	0				
193		770	ФГКУ "СКС "Приволжский" Мин.Обор. РФ	0	0									0	0				
			Итого по МУ за пределами ЧО	0	0	0	0	0	0	0	0	0	0	0	0	0	0	0	0
			ИТОГО по ТП ОМС Челябинской обл.	37 083	26 432	32 597	25 432	451	421	102	73	3 933	506	105 664	32 473	7 763	7 776	97 901	24 697

Распределение объемов предоста

№ п/п	Уровень	Код МО	Наименование МО, территорий	Центры здоровья, кол-во посещений	Консультативно-диагн. центры, кол-во посещений	Радиолог ПЭТ, кол-во посещений	Радиолог ОФЭКТ, кол-во посещений	акушер-гинеколог с проведением ультразвук. скрининга в 1 триместре беременности, кол-во посещений	акушер-гинеколог с проведением ультразвук. скрининга во 2 триместре беременности, кол-во посещений	акушер-гинеколог с проведением биохимич. скрининга, кол-во посещений	Средний мед. персонал (в т.ч. фельдшера ФАП и неотложной м.п.), кол-во посещений
1	2	3	4	21	22	23	24	25	26	27	28
			ГОРОДА								
			Ашинский МР								
1	2	242	ГБУЗ "Городская больница № 1 г.Аша"	0	0	0	0	12	12	0	1 078
2	1	241	ГБУЗ "Городская больница №2 г.Аша"	0	0	0	0	0	0	0	547
3	1	244	ГБУЗ "Городская больница г.Сим"	0	0	0	0	0	0	0	1 551
4	1	243	ГБУЗ "Городская больница г.Миньяр"	0	0	0	0	0	0	0	901
5	1	537	ГБУЗ "Кропачевская городская больница"	0	0	0	0	0	0	0	307
6	1	408	ПАО "Ашинский метзавод"	0	0	0	0	0	0	0	0
			Итого: Ашинский МР	0	0	0	0	12	12	0	4 384
			Верхнеуфалейский ГО								
7	1	198	ГБУЗ "Городская больница г. Верхний Уфалей"	47	0	0	0	24	36	0	3 044
8	1	203	ГБУЗ "Стоматологическая поликлиника г.Верхний Уфалей"	0	0	0	0	0	0	0	0
			Итого: Верхнеуфалейский ГО	47	0	0	0	24	36	0	3 044
			Еманжелинский МР								
9	2	205	ГБУЗ "Городская больница № 1 г.Еманжелинск"	0	0	0	0	0	0	0	2 937
			Итого: Еманжелинский МР	0	0	0	0	0	0	0	2 937
			Златоустовский ГО								
10	1	134	ГБУЗ "ГБ № 1 г.Златоуст"	0	0	0	0	0	0	0	2 877
11	1	135	ГБУЗ "ГБ" № 2 г.Златоуст"	0	0	0	0	0	0	0	2 110
12	2	136	ГБУЗ "ГБ № 3 г.Златоуст"	0	0	0	0	0	0	0	2 999
13	2	455	ГБУЗ "Городская больница № 4 г.Златоуст"	0	0	0	0	0	0	0	943
14		139	ГБУЗ ГДБ №1 г.Златоуст								
15	2	140	ГБУЗ "ГДБ г.Златоуст"	0	0	0	0	0	0	0	4 982
16		147	ГБУЗ ГДП г.Златоуст								
17	2	142	ГБУЗ "Родильный дом г.Златоуст"	0	0	0	0	48	60	0	357
18	1	552	ГБУЗ "ВФД г.Златоуст"	228	0	0	0	0	0	0	0
19	1	674	ГБУЗ "ССМП г.Златоуст"	0	0	0	0	0	0	0	0
20	1	438	НУЗ "Отделенческая больница ст.Златоуст ОАО "РЖД"	0	0	0	0	0	0	0	910
21		719	ООО Центр семейной медицины "Созвездие"								
22		761	ООО "Здоровье"								
			Итого: Златоустовский ГО	228	0	0	0	48	60	0	15 178
			Карабашский ГО								
23	1	209	ГБУЗ "Городская больница г.Карабаш"	0	0	0	0	0	0	0	1 226
			Итого: Карабашский ГО	0	0	0	0	0	0	0	1 226
			Карталинский МР								
24	2	264	Карталинская горбольница	0	0	0	0	0	0	0	2 682
25	1	441	НУЗ "Узловая больница ст. Карталы ОАО "РЖД"	0	0	0	0	0	0	0	816
			Итого: Карталинский МР	0	0	0	0	0	0	0	3 498
			Локомотивный ГО								
26	1	447	ГБУЗ "Областная больница"поселка Локомотивный	0	0	0	0	0	0	0	60
			Итого: Локомотивный ГО	0	0	0	0	0	0	0	60
			Катав-Ивановский МР								
27	1	278	ГБУЗ "Районная больница г. Катав-Ивановск"	0	0	0	0	0	0	0	2 435
			Итого: Катав-Ивановский МР	0	0	0	0	0	0	0	2 435
			Копейский ГО								

№ п/п	Уровень	Код МО	Наименование МО, территорий	Центры здоровья, кол-во посещений	Консультативно-диагн. центры, кол-во посещений	Радиолог ПЭТ, кол-во посещений	Радиолог ОФЭКТ, кол-во посещений	акушер-гинеколог с проведением ультразвук. скрининга в 1 триместре беременности, кол-во посещений	акушер-гинеколог с проведением ультразвук. скрининга во 2 триместре беременности, кол-во посещений	акушер-гинеколог с проведением биохимич. скрининга, кол-во посещений	Средний мед. персонал (в т.ч. фельдшера ФАП и неотложной м.п.), кол-во посещений
1	2	3	4	21	22	23	24	25	26	27	28
28	2	148	ГБУЗ "ГБ № 1 г.Копейск"	0	0	0	0	48	48	0	2 939
29	1	150	ГБУЗ "Городская больница № 3 г.Копейск"	0	0	0	0	0	0	0	1 074
30	1	157	ГБУЗ "ГДП № 1 г.Копейск"	0	0	0	0	0	0	0	2 042
31	1	158	ГБУЗ "Стоматологическая поликлиника г. Копейск"	0	0	0	0	0	0	0	0
32	1	420	ГБУЗ "ВФД г.Копейск"	216	0	0	0	0	0	0	0
33	1	491	ГБУЗ "ССМП г.Копейск"	0	0	0	0	0	0	0	0
			Итого: Копейский ГО	216	0	0	0	48	48	0	6 055
			Коркинский МР								
34	2	210	ГБУЗ "Городская больница № 1 г. Коркино"	72	0	0	0	66	72	0	2 013
35	1	211	ГБУЗ "Городская больница № 2 г. Коркино"	0	0	0	0	0	0	0	249
36	1	212	ГБУЗ "Городская больница № 3 г. Коркино"	0	0	0	0	0	0	0	36
37	1	213	ГБУЗ "Городская детская больница г. Коркино"	0	0	0	0	0	0	0	208
38	1	675	ГБУЗ "Станция скорой медицинской помощи г.Коркино"	0	0	0	0	0	0	0	0
39	1	633	ООО "НоваАрт"	0	0	0	0	0	0	0	0
40	1	740	ООО "НоваАРТ"	0	0	0	0	0	0	0	0
			Итого: Коркинский МР	72	0	0	0	66	72	0	2 506
			Кыштымский ГО								
41	2	216	ГБУЗ "Городская больница им. А.П. Силаева г.Кыштым"	82	0	0	0	0	0	0	2 630
			Итого: Кыштымский ГО	82	0	0	0	0	0	0	2 630
			Магнитогорский ГО								
42	3	159	ГАУЗ "Городская больница № 1 им. Г.И. Дробышева г.Магнитогорск"	0	0	0	0	0	0	0	5 076
43	3	590	ГАУЗ "Городская больница № 2 г. Магнитогорск"	0	0	0	0	0	0	0	4 082
44	3	161	ГАУЗ "Городская больница № 3 г.Магнитогорск"	228	0	0	0	0	0	0	8 365
45	3	164	ГАУЗ "Детская городская больница г.Магнитогорск"	214	0	0	0	0	0	0	4 057
46	3	160	АНО "ЦКМСЧ"	0	192	0	0	0	0	0	3 453
47	2	165	ГАУЗ "Родильный дом № 1 г.Магнитогорск"	0	0	0	0	48	48	0	0
48	2	166	ГБУЗ "Родильный дом № 2 г. Магнитогорск"	0	0	0	0	84	96	0	0
49	2	167	ГБУЗ "Родильный дом № 3 г. Магнитогорск"	0	0	0	0	48	48	0	0
50	1	178	ГБУЗ "Детская городская поликлиника № 2 г.Магнитогорск"	228	0	0	0	0	0	0	2 098
51	1	184	ГБУЗ "Детская городская поликлиника № 1 г.Магнитогорск"	0	0	0	0	0	0	0	1 665
52	1	179	ГБУЗ "Детская городская поликлиника № 3 г.Магнитогорск"	0	0	0	0	0	0	0	706
53	1	182	ГБУЗ "Стоматологическая поликлиника № 2 г.Магнитогорск"	0	0	0	0	0	0	0	0
54	1	183	ГБУЗ "Стоматологическая поликлиника № 1 г.Магнитогорск"	0	0	0	0	0	0	0	0
55	1	180	ГБУЗ "Детская стоматологическая поликлиника г.Магнитогорск"	0	0	0	0	0	0	0	0
56	1	676	ГБУЗ "Станция скорой медицинской помощи г.Магнитогорск"	0	0	0	0	0	0	0	0
57	2	712	ООО "ДНК КЛИНИКА"	0	0	0	0	0	0	0	0
58	2	690	АО "Центр семейной медицины"	0	0	0	0	0	0	0	0
59		671	ООО Медицина плюс								
60		709	ООО ЛДЦ МИБС им.С.Березина								
61		727	ООО "Рикон"								
62		768	ООО "НовоМед"								
			Итого: Магнитогорский ГО	670	192	0	0	180	192	0	29 502
			Миасский ГО								

№ п/п	Уровень	Код МО	Наименование МО, территорий	Центры здоровья, кол-во посещений	Консультати вно-диагн. центры, кол-во посещений	Радиолог ПЭТ, кол-во посещений	Радиолог ОФЭКТ, кол-во посещений	акушер-гинеколог с проведением ультразвуку. скрининга в 1 триместре беременности, кол-во посещений	акушер-гинеколог с проведением ультразвуку. скрининга во 2 триместре беременности, кол-во посещений	акушер-гинеколог с проведением биохимич. скрининга, кол-во посещений	Средний мед. персонал (в т.ч. фельдшера ФАП и неотложной м.п.), кол-во посещений
1	2	3	4	21	22	23	24	25	26	27	28
63	1	186	ГБУЗ "ГБ № 1 г.Миасс"	0	0	0	0	0	0	0	2 500
64	3	187	ГБУЗ "Городская больница № 2 г.Миасс"	154	0	0	0	85	35	0	5 044
65	3	188	ГБУЗ "Городская больница № 3 г.Миасс"	0	0	0	0	0	0	0	581
66	2	452	ГБУЗ "Городская больница № 4 г.Миасс"	0	540	0	0	0	0	0	1 893
67	1	451	ГБУЗ "СП г.Миасс"	0	0	0	0	0	0	0	0
68	1	193	ГБУЗ "ССМП г.Миасс"	0	0	0	0	0	0	0	0
69	1	433	ФГБУЗ МСЧ № 92 ФМБА России	0	0	0	0	0	0	0	0
70		764	ООО "МРТ ПЛЮС"								
			Итого: Миасский ГО	154	540	0	0	85	35	0	10 018
			Озерский ГО								
71	2	453	ФГБУЗ КБ № 71 ФМБА России	0	0	0	0	0	0	0	1 401
			Итого: Озерский ГО	0	0	0	0	0	0	0	1 401
			Пластовский МР								
72	1	218	ГБУЗ "Городская больница г.Пласт"	0	0	0	0	0	0	0	774
			Итого: Пластовский МР	0	0	0	0	0	0	0	774
			Саткинский МР								
73	2	404	ГБУЗ "Районная больница г.Сатка"	0	0	0	0	36	36	0	6 212
74	1	530	ГБУЗ "ССМП г.Сатка"	0	0	0	0	0	0	0	0
			Итого: Саткинский МР	0	0	0	0	36	36	0	6 212
			Снежинский ГО								
75	2	444	ФГБУЗ ЦМСЧ № 15 ФМБА России	0	0	0	0	0	0	0	0
76	2	728	ООО "ЯМТ - Снежинск"	0	0	72	0	0	0	0	0
			Итого: Снежинский ГО	0	0	72	0	0	0	0	0
			Трехгорный ГО								
77	2	445	ФГБУЗ МСЧ № 72 ФМБА России	0	0	0	0	0	0	0	620
			Итого: Трехгорный ГО	0	0	0	0	0	0	0	620
			Троицкий ГО								
78	3	295	ГБУЗ "Областная больница г.Троицк"	0	0	0	0	36	47	0	7 450
			Итого: Троицкий ГО	0	0	0	0	36	47	0	7 450
			Усть-Катавский ГО								
79	1	403	ФГБУЗ МСЧ № 162 ФМБА России	0	0	0	0	0	0	0	1 053
			Итого: Усть-Катавский ГО	0	0	0	0	0	0	0	1 053
			Челябинский ГО								
80	2	315	ГБУЗ "Областная больница г.Челябинск"	175	0	0	0	0	0	0	1 679
81	1	647	ООО "Смайл"	0	0	0	0	0	0	0	0
			Итого: Челябинский ГО	175	0	0	0	0	0	0	1 679
			Челябинский ГО								
82	3	79	МАУЗ ОТКЗ ГКБ № 1	0	0	0	0	0	0	0	1 702
83	2	91	МБУЗ ГКБ № 2	420	0	0	0	0	0	0	1 200
84	3	456	ГБУЗ "ОКБ № 3"	0	1 957	0	0	84	96	0	2 580
85		92	ГБУЗ ОКБ № 4								
86	3	93	МБУЗ ГКБ № 5	0	0	0	0	108	120	0	744
87	3	85	МБУЗ ГКБ № 6	456	0	0	0	72	84	0	1 848
88	3	88	ФГБОУ ВО ЮУГМУ Минздрава России	0	0	0	0	0	0	0	0
89	3	94	МАУЗ ОЗП ГКБ № 8	0	0	0	0	96	84	0	2 088
90	3	95	МАУЗ ГКБ № 9	0	0	0	0	84	96	0	516
91	3	86	ГБУЗ "ОКБ № 2"	0	0	0	0	48	48	0	288
92	3	413	МАУЗ ГКБ №11	240	0	0	0	0	0	0	1 152
93	1	96	МБУЗ ГБ № 14	0	0	0	0	0	0	0	456
94	1	98	МБУЗ ГБ №16	0	0	0	0	0	0	0	300

№ п/п	Уровень	Код МО	Наименование МО, территорий	Центры здоровья, кол-во посещений	Консультативно-диагн. центры, кол-во посещений	Радиолог ПЭТ, кол-во посещений	Радиолог ОФЭКТ, кол-во посещений	акушер-гинеколог с проведением ультразвуку. скрининга в 1 триместре беременности, кол-во посещений	акушер-гинеколог с проведением ультразвуку. скрининга во 2 триместре беременности, кол-во посещений	акушер-гинеколог с проведением биохимич. скрининга, кол-во посещений	Средний мед. персонал (в т.ч. фельдшера ФАП и неотложной м.п.), кол-во посещений
1	2	3	4	21	22	23	24	25	26	27	28
95	3	440	НУЗ "Дорожная клиническая больница на ст.Челябинск ОАО "РЖД"	0	0	0	0	0	0	0	1 528
96	3	99	МАУЗ ДГКБ № 1	0	0	0	0	0	0	0	2 957
97	2	439	МБУЗ ДГКБ № 7	0	0	0	0	0	0	0	154
98	3	90	МБУЗ ДГКБ № 8	0	0	0	0	0	0	0	1 254
99	1	119	МБУЗ ГКП № 5	192	0	0	0	0	0	0	1 752
100		87	МБУЗ ГКП № 7								
101	1	122	МБУЗ "ГКП № 8"	0	0	0	0	0	0	0	2 089
102	1	417	МБУЗ "ДГКП № 1"	0	0	0	0	0	0	0	298
103	1	125	МБУЗ Детская городская поликлиника № 4	0	0	0	0	0	0	0	1 090
104	1	415	МБУЗ ДГП № 6	0	0	0	0	0	0	0	0
105	1	127	МБУЗ ДГКП № 8	276	0	0	0	0	0	0	1 993
106	2	102	МБУЗ "ДГКП № 9"	0	2 462	0	0	0	0	0	59
107	1	130	МБУЗ СП № 1	0	0	0	0	0	0	0	0
108	1	132	ООО "Стоматологическая поликлиника № 3"	0	0	0	0	0	0	0	0
109	1	401	ООО "СП № 4"	0	0	0	0	0	0	0	0
110	1	133	МБУЗ СП № 6	0	0	0	0	0	0	0	0
111	1	529	НУЗ "Дорожная стоматологическая поликлиника на ст. Челябинск ОАО "РЖД"	0	0	0	0	0	0	0	0
112	1	672	МБУЗ ССМП	0	0	0	0	0	0	0	0
113	1	546	ФКУЗ "МСЧ МВД России по Челябинской области"	0	0	0	0	0	0	0	0
114	2	678	ФГБУН УНПЦ РМ ФМБА России	0	0	0	0	0	0	0	0
115	2	635	ООО МЦ "Лотос"	0	0	0	0	0	0	0	0
116	1	634	ООО "Неврологическая клиника доктора Бубновой И.Д"	0	0	0	0	0	0	0	0
117	3	668	ООО МК "ЭФ ЭМ СИ"	0	0	0	0	0	0	0	0
118	2	679	МАУЗ "Центр ВРТ"	0	0	0	0	0	0	0	0
119	2	691	ООО "ЦЕНТР ДИАЛИЗА"	0	0	0	0	0	0	0	0
120	1	641	ЗАО "ВИСВИ"	0	0	0	0	0	0	0	0
121	2	721	ООО "ЦПС"	0	0	0	0	0	0	0	0
122		677	ООО "МРТ-Эксперт Челябинск"								
123		410	МБУЗ Диагностический центр								
124	2	730	ГАУЗ "Областной центр восстановительной медицины и реабилитации "Огонек"	0	0	0	0	0	0	0	0
125	3	733	ООО МЦ "МЕДЕОР"	0	0	0	0	0	0	0	0
126	2	736	ООО "ЦАД 74"	0	0	0	0	0	0	0	0
127	1	737	ГБУЗ "МЦИМ"	0	0	0	0	0	0	0	0
128	2	749	ГБУЗ "Центр медицинской реабилитации "Вдохновение"	0	0	0	0	0	0	0	0
129	1	698	МБОУ "Лицей № 11 г.Челябинска"	0	0	0	0	0	0	0	0
130	1	738	ООО "ЕВРОДЕНТ"	0	0	0	0	0	0	0	0
131	3	689	ООО "Канон"	0	0	0	0	0	0	0	0
132	2	747	ООО "ЦАГ № 1"	0	0	0	0	0	0	0	0
133	2	756	ООО "Эксперт"	0	0	0	0	0	0	0	0
134		658	ООО ЛДЦ МИБС-Челябинск								
135	1	752	ООО "Фортуна"	0	0	0	0	0	0	0	0
136	1	771	ООО "Полимедика Челябинск"	0	0	0	0	0	0	0	2
137	1	760	ООО ЛПОМО "Золотое сечение"	0	0	0	0	0	0	0	0
138	1	765	ООО "ВЭХ ОМС"	0	0	0	0	0	0	0	0
139	1	707	ООО МО "Оптик-Центр"	0	0	0	0	0	0	0	0
140	1	762	ООО "Лакшми"	0	0	0	0	0	0	0	0
141	1	766	ООО "ПолиКлиника"	0	0	0	0	0	0	0	0

№ п/п	Уровень	Код МО	Наименование МО, территории	Центры здоровья, кол-во посещений	Консультативно-диагн. центры, кол-во посещений	Радиолог ПЭТ, кол-во посещений	Радиолог ОФЭКТ, кол-во посещений	акушер-гинеколог с проведением ультразвук. скрининга в 1 триместре беременности, кол-во посещений	акушер-гинеколог с проведением ультразвук. скрининга во 2 триместре беременности, кол-во посещений	акушер-гинеколог с проведением биохимич. скрининга, кол-во посещений	Средний мед. персонал (в т.ч. фельдшера ФАП и неотложной м.п.), кол-во посещений
1	2	3	4	21	22	23	24	25	26	27	28
142	1	769	ООО "ТИМЕНЕЙ"	0	0	0	0	0	0	0	0
			Итого: Челябинский ГО	1 584	4 419	0	0	492	528	0	26 050
			Южноуральский ГО								
143	2	222	ГБУЗ "Городская больница г.Южноуральск"	108	0	0	0	0	0	0	2 879
			Итого: Южноуральский ГО	108	0	0	0	0	0	0	2 879
			Итого: ГОРОДА	3 336	5 151	72	0	1 027	1 066	0	131 591
			РАЙОНЫ								
			Агаповский МР								
144	1	224	МУЗ Агаповская ЦРБ администрации Агаповского муниципального района	0	0	0	0	0	0	0	2 689
			Итого: Агаповский МР	0	0	0	0	0	0	0	2 689
			Аргаяшский МР								
145	1	234	ГБУЗ "Районная больница с.Аргаяш"	0	0	0	0	0	0	0	1 984
			Итого: Аргаяшский МР	0	0	0	0	0	0	0	1 984
			Брединский МР								
146	1	248	ГБУЗ "Районная больница п.Бреды"	0	0	0	0	0	0	0	1 698
			Итого: Брединский МР	0	0	0	0	0	0	0	1 698
			Варненский МР								
147	2	324	ГБУЗ "Районная больница с.Варна"	48	0	0	0	24	24	0	1 377
			Итого: Варненский МР	48	0	0	0	24	24	0	1 377
			Верхнеуральский МР								
148	1	257	ГБУЗ "Районная больница г.Верхнеуральск"	0	0	0	0	0	0	0	3 326
149	1	734	ООО "Санаторий "Карагайский бор"	0	0	0	0	0	0	0	0
			Итого: Верхнеуральский МР	0	0	0	0	0	0	0	3 326
			Еткульский МР								
150	1	329	ГБУЗ "Районная больница с.Еткуль"	0	0	0	0	0	0	0	1 404
			Итого: Еткульский МР	0	0	0	0	0	0	0	1 404
			Каслинский МР								
151	1	274	ГБУЗ "Районная больница г.Касли"	0	0	0	0	0	0	0	1 864
152		696	ООО "Эм Эр Ай Клиник"								
			Итого: Каслинский МР	0	0	0	0	0	0	0	1 864
			Кизильский МР								
153	1	334	ГБУЗ "Районная больница с.Кизильское"	0	0	0	0	0	0	0	1 205
			Итого: Кизильский МР	0	0	0	0	0	0	0	1 205
			Красноармейский МР								
154	1	344	МУ "Красноармейская ЦРБ"	0	0	0	0	0	0	0	1 951
			Итого: Красноармейский МР	0	0	0	0	0	0	0	1 951
			Кунашакский МР								
155	1	354	ГБУЗ "Районная больница с.Кунашак"	0	0	0	0	0	0	0	1 454
			Итого: Кунашакский МР	0	0	0	0	0	0	0	1 454
			Кусинский МР								
156	1	282	ГБУЗ "Районная больница г.Куса"	0	0	0	0	0	0	0	1 526
157		280	ГБУЗ Магнитская ГБ								
			Итого: Кусинский МР	0	0	0	0	0	0	0	1 526
			Нагайбакский МР								
158	1	363	ГБУЗ "Районная больница с.Фершампенуаз"	0	0	0	0	0	0	0	1 061
			Итого: Нагайбакский МР	0	0	0	0	0	0	0	1 061
			Нязепетровский МР								
159	1	286	ГБУЗ "Районная больница г.Нязепетровск"	0	0	0	0	0	0	0	1 125
			Итого: Нязепетровский МР	0	0	0	0	0	0	0	1 125
			Октябрьский МР								

№ п/п	Уровень	Код МО	Наименование МО, территорий	Центры здоровья, кол-во посещений	Консультативно-диагн. центры, кол-во посещений	Радиолог ПЭТ, кол-во посещений	Радиолог ОФЭКТ, кол-во посещений	акушер-гинеколог с проведением ультразвук. скрининга в 1 триместре беременности, кол-во посещений	акушер-гинеколог с проведением ультразвук. скрининга во 2 триместре беременности, кол-во посещений	акушер-гинеколог с проведением биохимич. скрининга, кол-во посещений	Средний мед. персонал (в т.ч. фельдшера ФАП и неотложной м.п.), кол-во посещений
1	2	3	4	21	22	23	24	25	26	27	28
160	1	372	МУЗ "Октябрьская ЦРБ"	0	0	0	0	0	0	0	1 647
			Итого: Октябрьский МР	0	0	0	0	0	0	0	1 647
			Сосновский МР								
161	1	378	МБУЗ Сосновская ЦРБ	0	0	0	0	0	0	0	1 030
162	1	640	ООО Стоматологическая клиника "Нео-Дент"	0	0	0	0	0	0	0	0
			Итого: Сосновский МР	0	0	0	0	0	0	0	1 030
			Увельский МР								
163	1	306	ГБУЗ "Районная больница п.Увельский"	0	0	0	0	0	0	0	839
164		767	ООО "Санаторий Урал"								
			Итого: Увельский МР	0	0	0	0	0	0	0	839
			Уйский МР								
165	1	391	ГБУЗ "Районная больница с.Уйское"	0	0	0	0	0	0	0	1 783
			Итого: Уйский МР	0	0	0	0	0	0	0	1 783
			Чебаркульский МР								
166		318	ГБУЗ УБ с.Травники								
167		317	ГБУЗ УБ с.Кундравы								
168		320	ГБУЗ УБ п.Тимирязевский								
169		319	ГБУЗ УБ с.Варламово								
170		316	ГБУЗ УБ с.Филимоново								
171		471	ООО "Курорт "Кисегач"								
			Итого: Чебаркульский МР	0	0	0	0	0	0	0	0
			Чесменский МР								
172	1	397	ГБУЗ "Районная больница с.Чесма"	0	0	0	0	0	0	0	1 120
			Итого: Чесменский МР	0	0	0	0	0	0	0	1 120
			Итого: РАЙОНЫ	48	0	0	0	24	24	0	29 083
			Областные МУ								
173	3	62	ГБУЗ "ЧОКБ"	0	0	0	0	0	0	0	0
174	3	55	ГБУЗ ЧОДКБ	156	0	0	0	0	0	0	0
175	3	66	ГБУЗ "ЧОКЦО и ЯМ"	0	0	120	84	0	0	0	0
176	3	70	ГБУЗ "ЧОККВД"	0	0	0	0	0	0	0	0
177	2	63	ГБУЗ "ЧОКГТВВ"	0	1 903	0	0	0	0	0	0
178	2	65	ГБУЗ "ОСП"	0	0	0	0	0	0	0	0
179	2	468	ГБУЗ "ЧОЦР"	0	0	0	0	0	0	0	0
180	3	58	ГБУЗ "ОПЦ"	0	0	0	0	84	132	948	0
181	2	76	ГБУЗ "ЧОКД"	132	0	0	0	0	0	0	0
182	3	639	ФГБУ "ФЦССХ" Минздрава России (г.Челябинск)	0	0	0	0	0	0	0	0
183		436	ГБУЗ Челябинское областное патологоанатомическое бюро								
184		75	ГБУЗ ЧелОблЦентр мед профилактики								
			Итого: ОБЛАСТЬ	288	1 903	120	84	84	132	948	0
			ГУЗ								
185	2	89	ГБУЗ "ОКВД № 3"	0	0	0	0	0	0	0	0
186	2	172	ГБУЗ "ОКВД № 4"	0	0	0	0	0	0	0	0
187	3	171	ГБУЗ "ООД № 2"	0	0	36	47	0	0	0	0
188	2	155	ГБУЗ "ООД № 3"	0	0	0	0	0	0	0	0
			Итого: ГУЗ	0	0	36	47	0	0	0	0
			ИТОГО по Чел. обл.	3 672	7 054	228	131	1 135	1 222	948	160 674
			МУ за пределами области								
189		746	ООО МД Проект 2010 г.Уфа								
190	3	732	ООО "УКЛРЦ"	0	0	0	0	0	0	0	0
191		763	ООО "Дистанционная медицина" г. Москва								

№ п/п	Уровень	Код МО	Наименование МО, территорий	Центры здоровья, кол-во посещений	Консультативно-диагн. центры, кол-во посещений	Радиолог ПЭТ, кол-во посещений	Радиолог ОФЭКТ, кол-во посещений	акушер-гинеколог с проведением ультразвук. скрининга в 1 триместре беременности, кол-во посещений	акушер-гинеколог с проведением ультразвук. скрининга во 2 триместре беременности, кол-во посещений	акушер-гинеколог с проведением биохимич. скрининга, кол-во посещений	Средний мед. персонал (в т.ч. фельдшера ФАП и неотложной м.п.), кол-во посещений
1	2	3	4	21	22	23	24	25	26	27	28
192		694	ФГБНУ Томский НИМЦ								
193		770	ФГКУ "СКК "Приволжский" Мин.Обор. РФ								
			Итого по МУ за пределами ЧО	0	0	0	0	0	0	0	0
			ИТОГО по ТП ОМС Челябинской обл.	3 672	7 054	228	131	1 135	1 222	948	160 674

РЕСО-Мед
1-ый квартал 2018

№ п/п	Уровень	Код МО	Наименование МО, территорий	в т.ч.								Всего по проф.осмотрам		в т.ч.					
				Всего по диспансеризации		Диспансеризация взрослого населения		Диспансеризация студентов очной формы обучения		Диспансеризация участников ВОВ и приравненных к ним лиц				Профилактические осмотры взрослого населения		Медицинские осмотры несовершеннолетних (профилактические, периодические, предварительные)			
				Кол-во посещений (гр.7+гр.9+ гр.11+ гр.13)	Кол-во случаев (гр.8+гр.10+ гр.12+ гр.14)	Кол-во посещений	Кол-во случаев	Кол-во посещений	Кол-во случаев	Кол-во посещений	Кол-во случаев	Кол-во посещений (гр.17+гр.19)	Кол-во случаев (гр.18+гр.20)	Кол-во посещений	Кол-во случаев	Кол-во посещений	Кол-во случаев		
1	2	3	4	5	6	7	8	9	10	11	12	13	14	15	16	17	18	19	20
63	1	186	ГБУЗ "ГБ № 1 г.Миасс"	60	48	60	48	0	0	0	0	0	0	225	66	13	12	212	54
64	3	187	ГБУЗ "Городская больница № 2 г.Миасс"	222	159	201	156	0	0	0	0	21	3	666	198	42	42	624	156
65	3	188	ГБУЗ "Городская больница № 3 г.Миасс"	36	24	36	24	0	0	0	0	0	0	105	30	6	6	99	24
66	2	452	ГБУЗ "Городская больница № 4 г.Миасс"	134	90	114	87	0	0	0	0	20	3	327	99	24	24	303	75
67	1	451	ГБУЗ "СП г.Миасс"	0	0	0	0	0	0	0	0	0	0	0	0	0	0	0	0
68	1	193	ГБУЗ "ССМП г.Миасс"	0	0	0	0	0	0	0	0	0	0	0	0	0	0	0	0
69	1	433	ФГБУЗ МСЧ № 92 ФМБА России	0	0	0	0	0	0	0	0	0	0	0	0	0	0	0	0
70		764	ООО "МРТ ПЛЮС"	0	0									0	0				
			Итого: Миасский ГО	452	321	411	315	0	0	0	0	41	6	1 323	393	85	84	1 238	309
			Озерский ГО																
71	2	453	ФГБУЗ КБ № 71 ФМБА России	236	165	205	159	0	0	7	3	24	3	564	171	42	42	522	129
			Итого: Озерский ГО	236	165	205	159	0	0	7	3	24	3	564	171	42	42	522	129
			Пластовский МР																
72	1	218	ГБУЗ "Городская больница г.Пласт"	53	45	53	45	0	0	0	0	0	0	207	61	12	12	195	49
			Итого: Пластовский МР	53	45	53	45	0	0	0	0	0	0	207	61	12	12	195	49
			Саткинский МР																
73	2	404	ГБУЗ "Районная больница г.Сатка"	223	147	175	138	0	3	0	0	48	6	580	171	39	36	541	135
74	1	530	ГБУЗ "ССМП г.Сатка"	0	0	0	0	0	0	0	0	0	0	0	0	0	0	0	0
			Итого: Саткинский МР	223	147	175	138	0	3	0	0	48	6	580	171	39	36	541	135
			Снежинский ГО																
75	2	444	ФГБУЗ ЦМСЧ № 15 ФМБА России	110	83	110	83	0	0	0	0	0	0	305	94	21	22	284	72
76	2	728	ООО "ЯМТ - Снежинск"	0	0	0	0	0	0	0	0	0	0	0	0	0	0	0	0
			Итого: Снежинский ГО	110	83	110	83	0	0	0	0	0	0	305	94	21	22	284	72
			Трехгорный ГО																
77	2	445	ФГБУЗ МСЧ № 72 ФМБА России	66	54	66	54	0	0	0	0	0	0	180	57	12	15	168	42
			Итого: Трехгорный ГО	66	54	66	54	0	0	0	0	0	0	180	57	12	15	168	42
			Троицкий ГО																
78	3	295	ГБУЗ "Областная больница г.Троицк"	185	147	179	141	6	6	0	0	0	0	615	183	39	39	576	144
			Итого: Троицкий ГО	185	147	179	141	6	6	0	0	0	0	615	183	39	39	576	144
			Усть-Катавский ГО																
79	1	403	ФГБУЗ МСЧ № 162 ФМБА России	57	48	57	48	0	0	0	0	0	0	177	54	12	12	165	42
			Итого: Усть-Катавский ГО	57	48	57	48	0	0	0	0	0	0	177	54	12	12	165	42
			Чебаркульский ГО																
80	2	315	ГБУЗ "Областная больница г.Чебаркуль"	132	114	132	114	0	0	0	0	0	0	485	156	25	29	460	127
81	1	647	ООО "Смайл"	0	0	0	0	0	0	0	0	0	0	0	0	0	0	0	0
			Итого: Чебаркульский ГО	132	114	132	114	0	0	0	0	0	0	485	156	25	29	460	127
			Челябинский ГО																
82	3	79	МАУЗ ОТКЗ ГКБ № 1	241	186	241	186	0	0	0	0	0	0	66	66	66	66	0	0
83	2	91	МБУЗ ГКБ № 2	186	147	114	84	72	63	0	0	0	0	63	60	63	60	0	0
84	3	456	ГБУЗ "ОКБ № 3"	463	360	463	360	0	0	0	0	0	0	102	105	102	105	0	0
85		92	ГБУЗ ОКБ № 4	0	0									0	0				
86	3	93	МБУЗ ГКБ № 5	228	174	228	174	0	0	0	0	0	0	66	63	66	63	0	0
87	3	85	МБУЗ ГКБ № 6	345	270	345	270	0	0	0	0	0	0	96	96	96	96	0	0
88	3	88	ФГБОУ ВО ЮУГМУ Минздрава России	0	0	0	0	0	0	0	0	0	0	0	0	0	0	0	0
89	3	94	МАУЗ ОЗП ГКБ № 8	333	255	333	255	0	0	0	0	0	0	94	93	94	93	0	0
90	3	95	МАУЗ ГКБ № 9	105	81	105	81	0	0	0	0	0	0	30	30	30	30	0	0
91	3	86	ГБУЗ "ОКБ № 2"	177	144	177	144	0	0	0	0	0	0	545	165	39	39	506	126
92	3	413	МАУЗ ГКБ №11	175	138	175	138	0	0	0	0	0	0	51	51	51	51	0	0
93	1	96	МБУЗ ГБ № 14	60	48	60	48	0	0	0	0	0	0	18	18	18	18	0	0
94	1	98	МБУЗ ГБ №16	30	27	30	27	0	0	0	0	0	0	98	42	11	12	87	30

[illegible]

№ п/п	Уровень	Код МО	Наименование МО, территорий	Всего по диспансеризации		в т.ч.								Всего по проф.осмотрам		в т.ч.			
						Диспансеризация взрослого населения		Диспансеризация студентов очной формы обучения		Диспансеризация участников ВОВ и приравненных к ним лиц		Диспансеризация детей-сирот				Профилактические осмотры взрослого населения		Медицинские осмотры несовершеннолетних (профилактические, периодические, предварительные)	
				Кол-во посещений (гр.7+гр.9+гр.11+гр.13)	Кол-во случаев (гр.8+гр.10+гр.12+гр.14)	Кол-во посещений	Кол-во случаев	Кол-во посещений	Кол-во случаев	Кол-во посещений	Кол-во случаев	Кол-во посещений	Кол-во случаев	Кол-во посещений (гр.17+гр.19)	Кол-во случаев (гр.18+гр.20)	Кол-во посещений	Кол-во случаев	Кол-во посещений	Кол-во случаев
1	2	3	4	5	6	7	8	9	10	11	12	13	14	15	16	17	18	19	20
142	1	769	ООО "ТИМЕНЕЙ"	0	0	0	0	0	0	0	0	0	0	0	0	0	0	0	0
			Итого: Челябинский ГО	3 237	2 391	2 964	2 300	72	63	0	0	201	28	9 300	2 954	832	830	8 468	2 124
			Южноуральский ГО																
143	2	222	ГБУЗ "Городская больница г.Южноуральск"	84	66	84	66	0	0	0	0	0	0	284	84	18	18	266	66
			Итого: Южноуральский ГО	84	66	84	66	0	0	0	0	0	0	284	84	18	18	266	66
			Итого: ГОРОДА	7 682	5 582	6 922	5 386	105	99	19	15	636	82	22 175	6 829	1 664	1 676	20 511	5 153
			РАЙОНЫ																
			Агаповский МР																
144	1	224	МУЗ Агаповская ЦРБ администрации Агаповского муниципального района	75	57	75	57	0	0	0	0	0	0	216	66	15	15	201	51
			Итого: Агаповский МР	75	57	75	57	0	0	0	0	0	0	216	66	15	15	201	51
			Аргаяшский МР																
145	1	234	ГБУЗ "Районная больница с.Аргаяш"	79	66	79	64	0	0	0	2	0	0	304	88	19	18	285	70
			Итого: Аргаяшский МР	79	66	79	64	0	0	0	2	0	0	304	88	19	18	285	70
			Брединский МР																
146	1	248	ГБУЗ "Районная больница п.Бреды"	57	45	54	45	0	0	0	0	3	0	168	51	12	12	156	39
			Итого: Брединский МР	57	45	54	45	0	0	0	0	3	0	168	51	12	12	156	39
			Варненский МР																
147	2	324	ГБУЗ "Районная больница с.Варна"	60	45	60	45	0	0	0	0	0	0	204	60	12	12	192	48
			Итого: Варненский МР	60	45	60	45	0	0	0	0	0	0	204	60	12	12	192	48
			Верхнеуральский МР																
148	1	257	ГБУЗ "Районная больница г.Верхнеуральск"	81	63	81	63	0	0	0	0	0	0	207	69	18	18	189	51
149	1	734	ООО "Санаторий "Карагайский бор"	0	0	0	0	0	0	0	0	0	0	0	0	0	0	0	0
			Итого: Верхнеуральский МР	81	63	81	63	0	0	0	0	0	0	207	69	18	18	189	51
			Еткульский МР																
150	1	329	ГБУЗ "Районная больница с.Еткуль"	51	45	51	45	0	0	0	0	0	0	150	48	12	12	138	36
			Итого: Еткульский МР	51	45	51	45	0	0	0	0	0	0	150	48	12	12	138	36
			Каслинский МР																

№ п/п	Уровень	Код МО	Наименование МО, территорий	Всего по диспансеризации		в т.ч.								Всего по проф.осмотрам		в т.ч.					
						Диспансеризация взрослого населения		Диспансеризация студентов очной формы обучения		Диспансеризация участников ВОВ и приравненных к ним лиц		Диспансеризация детей-сирот				Профилактические осмотры взрослого населения		Медицинские осмотры несовершеннолетних (профилактические, периодические, предварительные)			
						Кол-во посещений	Кол-во случаев	Кол-во посещений	Кол-во случаев	Кол-во посещений	Кол-во случаев	Кол-во посещений	Кол-во случаев			Кол-во посещений	Кол-во случаев	Кол-во посещений	Кол-во случаев		
1	2	3	4	5	6	7	8	9	10	11	12	13	14	15	16	17	18	19	20		
160	1	372	МУЗ "Октябрьская ЦРБ"	45	39	45	39	0	0	0	0	0	0	120	36	12	9	108	27		
			Итого: Октябрьский МР	45	39	45	39	0	0	0	0	0	0	120	36	12	9	108	27		
			Сосновский МР																		
161	1	378	МБУЗ Сосновская ЦРБ	154	111	130	105	3	3	0	0	21	3	528	155	27	29	501	126		
162	1	640	ООО Стоматологическая клиника "Нео-Дент"	0	0	0	0	0	0	0	0	0	0	0	0	0	0	0	0		
			Итого: Сосновский МР	154	111	130	105	3	3	0	0	21	3	528	155	27	29	501	126		
			Увельский МР																		
163	1	306	ГБУЗ "Районная больница п.Увельский"	72	54	69	54	0	0	3	0	0	0	196	72	12	15	184	57		
164		767	ООО "Санаторий Урал"	0	0									0	0						
			Итого: Увельский МР	72	54	69	54	0	0	3	0	0	0	196	72	12	15	184	57		
			Уйский МР																		
165	1	391	ГБУЗ "Районная больница с.Уйское"	66	42	46	39	0	0	2	0	18	3	147	45	9	12	138	33		
			Итого: Уйский МР	66	42	46	39	0	0	2	0	18	3	147	45	9	12	138	33		
			Чебаркульский МР																		
166		318	ГБУЗ УБ с.Травники	0	0									0	0						
167		317	ГБУЗ УБ с.Кундравы	0	0									0	0						
168		320	ГБУЗ УБ п.Тимирязевский	0	0									0	0						
169		319	ГБУЗ УБ с.Варламово	0	0									0	0						
170		316	ГБУЗ УБ с.Филимоново	0	0									0	0						
171		471	ООО "Курорт "Кисегач"	0	0									0	0						
			Итого: Чебаркульский МР	0	0	0	0	0	0	0	0	0	0	0	0	0	0	0	0		
			Чесменский МР																		
172	1	397	ГБУЗ "Районная больница с.Чесма"	48	30	39	30	0	0	0	0	9	0	135	42	9	9	126	33		
			Итого: Чесменский МР	48	30	39	30	0	0	0	0	9	0	135	42	9	9	126	33		
			Итого: РАЙОНЫ	1 212	925	1 148	909	6	6	7	4	51	6	3 626	1 110	255	250	3 371	860		
			Областные МУ																		
173	3	62	ГБУЗ "ЧОКБ"	0	0	0	0	0	0	0	0	0	0	0	0	0	0	0	0		
174	3	55	ГБУЗ ЧОДКБ	297	36	0	0	0	0	0	0	297	36	552	138	0	0	552	138		
175	3	66	ГБУЗ "ЧОКЦО и ЯМ"	0	0	0	0	0	0	0	0	0	0	0	0	0	0	0	0		
176	3	70	ГБУЗ "ЧОККВД"	0	0	0	0	0	0	0	0	0	0	0	0	0	0	0	0		
177	2	63	ГБУЗ "ЧОКГТВВ"	0	0	0	0	0	0	0	0	0	0	0	0	0	0	0	0		
178	2	65	ГБУЗ "ОСП"	0	0	0	0	0	0	0	0	0	0	0	0	0	0	0	0		
179	2	468	ГБУЗ "ЧОЦР"	0	0	0	0	0	0	0	0	0	0	0	0	0	0	0	0		
180	3	58	ГБУЗ "ОПЦ"	0	0	0	0	0	0	0	0	0	0	0	0	0	0	0	0		
181	2	76	ГБУЗ "ЧОКД"	0	0	0	0	0	0	0	0	0	0	0	0	0	0	0	0		
182	3	639	ФГБУ "ФЦССХ" Минздрава России (г.Челябинск)	0	0	0	0	0	0	0	0	0	0	0	0	0	0	0	0		
183		436	ГБУЗ Челябинское областное патологоанатомическое бюро	0	0									0	0						
184		75	ГБУЗ ЧелОблЦентр мед профилактики	0	0									0	0						
			Итого: ОБЛАСТЬ	297	36	0	0	0	0	0	0	297	36	552	138	0	0	552	138		
			ГУЗ																		
185	2	89	ГБУЗ "ОКВД № 3"	0	0	0	0	0	0	0	0	0	0	0	0	0	0	0	0		
186	2	172	ГБУЗ "ОКВД № 4"	0	0	0	0	0	0	0	0	0	0	0	0	0	0	0	0		
187	3	171	ГБУЗ "ООД № 2"	0	0	0	0	0	0	0	0	0	0	0	0	0	0	0	0		
188	2	155	ГБУЗ "ООД № 3"	0	0	0	0	0	0	0	0	0	0	0	0	0	0	0	0		
			Итого: ГУЗ	0	0	0	0	0	0	0	0	0	0	0	0	0	0	0	0		
			ИТОГО по Чел. обл.	9 191	6 543	8 070	6 295	111	105	26	19	984	124	26 353	8 077	1 919	1 926	24 434	6 151		
			МУ за пределами области																		
189		746	ООО МД Проект 2010 г.Уфа	0	0									0	0						
190	3	732	ООО "УКЛРЦ"	0	0	0	0	0	0	0	0	0	0	0	0	0	0	0	0		
191		763	ООО "Дистанционная медицина" г. Москва	0	0									0	0						

№ п/п	Уровень	Код МО	Наименование МО, территорий	Всего по диспансеризации		в т.ч.								Всего по проф.осмотрам		в т.ч.			
						Диспансеризация взрослого населения		Диспансеризация студентов очной формы обучения		Диспансеризация участников ВОВ и приравненных к ним лиц		Диспансеризация детей- сирот				Профилактические осмотры взрослого населения		Медицинские осмотры несовершеннолетних (профилак- е, периодические, предварительные)	
						Кол-во посещений (гр.7+гр.9+ гр.11+ гр.13)	Кол-во случаев (гр.8+гр.10+ гр.12+ гр.14)	Кол-во посещений	Кол-во случаев	Кол-во посещений	Кол-во случаев	Кол-во посещений	Кол-во случаев	Кол-во посещений	Кол-во случаев	Кол-во посещений (гр.17+гр.19)	Кол-во случаев (гр.18+гр.20)	Кол-во посещений	Кол-во случаев
1	2	3	4	5	6	7	8	9	10	11	12	13	14	15	16	17	18	19	20
192		694	ФГБНУ Томский НИМЦ	0	0									0	0				
193		770	ФГКУ "СКС "Приволжский" Мин.Обор. РФ	0	0									0	0				
			Итого по МУ за пределами ЧО	0	0	0	0	0	0	0	0	0	0	0	0	0	0	0	0
			ИТОГО по ТП ОМС Челябинской обл.	9 191	6 543	8 070	6 295	111	105	26	19	984	124	26 353	8 077	1 919	1 926	24 434	6 151

Распределение объемов предоста

№ п/п	Уровень	Код МО	Наименование МО, территорий	Центры здоровья, кол-во посещений	Консультативно-диагн. центры, кол-во посещений	Радиолог ПЭТ, кол-во посещений	Радиолог ОФЭКТ, кол-во посещений	акушер-гинеколог с проведением ультразвук. скрининга в 1 триместре беременности, кол-во посещений	акушер-гинеколог с проведением ультразвук. скрининга во 2 триместре беременности, кол-во посещений	акушер-гинеколог с проведением биохимич. скрининга, кол-во посещений	Средний мед. персонал (в т.ч. фельдшера ФАП и неотложной м.п.), кол-во посещений
1	2	3	4	21	22	23	24	25	26	27	28
			ГОРОДА								
			Ашинский МР								
1	2	242	ГБУЗ "Городская больница № 1 г.Аша"	0	0	0	0	3	3	0	263
2	1	241	ГБУЗ "Городская больница №2 г.Аша"	0	0	0	0	0	0	0	132
3	1	244	ГБУЗ "Городская больница г.Сим"	0	0	0	0	0	0	0	383
4	1	243	ГБУЗ "Городская больница г.Миньяр"	0	0	0	0	0	0	0	205
5	1	537	ГБУЗ "Кропачевская городская больница"	0	0	0	0	0	0	0	72
6	1	408	ПАО "Ашинский метзавод"	0	0	0	0	0	0	0	0
			Итого: Ашинский МР	0	0	0	0	3	3	0	1 055
			Верхнеуфалейский ГО								
7	1	198	ГБУЗ "Городская больница г. Верхний Уфалей"	12	0	0	0	6	9	0	753
8	1	203	ГБУЗ "Стоматологическая поликлиника г.Верхний Уфалей"	0	0	0	0	0	0	0	0
			Итого: Верхнеуфалейский ГО	12	0	0	0	6	9	0	753
			Еманжелинский МР								
9	2	205	ГБУЗ "Городская больница № 1 г.Еманжелинск"	0	0	0	0	0	0	0	734
			Итого: Еманжелинский МР	0	0	0	0	0	0	0	734
			Златоустовский ГО								
10	1	134	ГБУЗ "ГБ № 1 г.Златоуст"	0	0	0	0	0	0	0	721
11	1	135	ГБУЗ "ГБ" № 2 г.Златоуст"	0	0	0	0	0	0	0	526
12	2	136	ГБУЗ "ГБ № 3 г.Златоуст"	0	0	0	0	0	0	0	743
13	2	455	ГБУЗ "Городская больница № 4 г.Златоуст"	0	0	0	0	0	0	0	233
14		139	ГБУЗ ГДБ №1 г.Златоуст								
15	2	140	ГБУЗ "ГДБ г.Златоуст"	0	0	0	0	0	0	0	1 245
16		147	ГБУЗ ГДП г.Златоуст								
17	2	142	ГБУЗ "Родильный дом г.Златоуст"	0	0	0	0	12	15	0	88
18	1	552	ГБУЗ "ВФД г.Златоуст"	57	0	0	0	0	0	0	0
19	1	674	ГБУЗ "ССМП г.Златоуст"	0	0	0	0	0	0	0	0
20	1	438	НУЗ "Отделенческая больница ст.Златоуст ОАО "РЖД"	0	0	0	0	0	0	0	226
21		719	ООО Центр семейной медицины "Созвездие"								
22		761	ООО "Здоровье"								
			Итого: Златоустовский ГО	57	0	0	0	12	15	0	3 782
			Карабашский ГО								
23	1	209	ГБУЗ "Городская больница г.Карабаш"	0	0	0	0	0	0	0	305
			Итого: Карабашский ГО	0	0	0	0	0	0	0	305
			Карталинский МР								
24	2	264	Карталинская горбольница	0	0	0	0	0	0	0	664
25	1	441	НУЗ "Узловая больница ст. Карталы ОАО "РЖД"	0	0	0	0	0	0	0	202
			Итого: Карталинский МР	0	0	0	0	0	0	0	866
			Локомотивный ГО								
26	1	447	ГБУЗ "Областная больница"поселка Локомотивный	0	0	0	0	0	0	0	15
			Итого: Локомотивный ГО	0	0	0	0	0	0	0	15
			Катав-Ивановский МР								
27	1	278	ГБУЗ "Районная больница г. Катав-Ивановск"	0	0	0	0	0	0	0	605
			Итого: Катав-Ивановский МР	0	0	0	0	0	0	0	605
			Копейский ГО								

№ п/п	Уровень	Код МО	Наименование МО, территорий	Центры здоровья, кол-во посещений	Консультативно-диагн. центры, кол-во посещений	Радиолог ПЭТ, кол-во посещений	Радиолог ОФЭКТ, кол-во посещений	акушер-гинеколог с проведением ультразвуков. скрининга в 1 триместре беременности, кол-во посещений	акушер-гинеколог с проведением ультразвуков. скрининга во 2 триместре беременности, кол-во посещений	акушер-гинеколог с проведением биохимич. скрининга, кол-во посещений	Средний мед. персонал (в т.ч. фельдшера ФАП и неотложной м.п.), кол-во посещений
1	2	3	4	21	22	23	24	25	26	27	28
28	2	148	ГБУЗ "ГБ № 1 г.Копейск"	0	0	0	0	12	12	0	732
29	1	150	ГБУЗ "Городская больница № 3 г.Копейск"	0	0	0	0	0	0	0	272
30	1	157	ГБУЗ "ГДП № 1 г.Копейск"	0	0	0	0	0	0	0	510
31	1	158	ГБУЗ "Стоматологическая поликлиника г. Копейск"	0	0	0	0	0	0	0	0
32	1	420	ГБУЗ "ВФД г.Копейск"	54	0	0	0	0	0	0	0
33	1	491	ГБУЗ "ССМП г.Копейск"	0	0	0	0	0	0	0	0
			Итого: Копейский ГО	54	0	0	0	12	12	0	1 514
			Коркинский МР								
34	2	210	ГБУЗ "Городская больница № 1 г. Коркино"	18	0	0	0	18	18	0	500
35	1	211	ГБУЗ "Городская больница № 2 г. Коркино"	0	0	0	0	0	0	0	62
36	1	212	ГБУЗ "Городская больница № 3 г. Коркино"	0	0	0	0	0	0	0	9
37	1	213	ГБУЗ "Городская детская больница г. Коркино"	0	0	0	0	0	0	0	55
38	1	675	ГБУЗ "Станция скорой медицинской помощи г.Коркино"	0	0	0	0	0	0	0	0
39	1	633	ООО "НоваАрт"	0	0	0	0	0	0	0	0
40	1	740	ООО "НоваАРТ"	0	0	0	0	0	0	0	0
			Итого: Коркинский МР	18	0	0	0	18	18	0	626
			Кыштымский ГО								
41	2	216	ГБУЗ "Городская больница им. А.П. Силаева г.Кыштым"	19	0	0	0	0	0	0	599
			Итого: Кыштымский ГО	19	0	0	0	0	0	0	599
			Магнитогорский ГО								
42	3	159	ГАУЗ "Городская больница № 1 им. Г.И. Дробышева г.Магнитогорск"	0	0	0	0	0	0	0	1 269
43	3	590	ГАУЗ "Городская больница № 2 г. Магнитогорск"	0	0	0	0	0	0	0	1 019
44	3	161	ГАУЗ "Городская больница № 3 г.Магнитогорск"	57	0	0	0	0	0	0	2 090
45	3	164	ГАУЗ "Детская городская больница г.Магнитогорск"	53	0	0	0	0	0	0	1 014
46	3	160	АНО "ЦКМСЧ"	0	44	0	0	0	0	0	863
47	2	165	ГАУЗ "Родильный дом № 1 г.Магнитогорск"	0	0	0	0	12	12	0	0
48	2	166	ГБУЗ "Родильный дом № 2 г. Магнитогорск"	0	0	0	0	21	24	0	0
49	2	167	ГБУЗ "Родильный дом № 3 г. Магнитогорск"	0	0	0	0	12	12	0	0
50	1	178	ГБУЗ "Детская городская поликлиника № 2 г.Магнитогорск"	57	0	0	0	0	0	0	525
51	1	184	ГБУЗ "Детская городская поликлиника № 1 г.Магнитогорск"	0	0	0	0	0	0	0	414
52	1	179	ГБУЗ "Детская городская поликлиника № 3 г.Магнитогорск"	0	0	0	0	0	0	0	175
53	1	182	ГБУЗ "Стоматологическая поликлиника № 2 г.Магнитогорск"	0	0	0	0	0	0	0	0
54	1	183	ГБУЗ "Стоматологическая поликлиника № 1 г.Магнитогорск"	0	0	0	0	0	0	0	0
55	1	180	ГБУЗ "Детская стоматологическая поликлиника г.Магнитогорск"	0	0	0	0	0	0	0	0
56	1	676	ГБУЗ "Станция скорой медицинской помощи г.Магнитогорск"	0	0	0	0	0	0	0	0
57		712	ООО ДНК Клиника								
58	2	690	АО "Центр семейной медицины"	0	0	0	0	0	0	0	0
59		671	ООО Медицина плюс								
60		709	ООО ЛДЦ МИБС им.С.Березина								
61		727	ООО "Рикон"								
62		768	ООО "НовоМед"								
			Итого: Магнитогорский ГО	167	44	0	0	45	48	0	7 369
			Миасский ГО								

№ п/п	Уровень	Код МО	Наименование МО, территорий	Центры здоровья, кол-во посещений	Консультати вно-диагн. центры, кол-во посещений	Радиолог ПЭТ, кол-во посещений	Радиолог ОФЭКТ, кол-во посещений	акушер-гинеколог с проведением ультразвуку. скрининга в 1 триместре беременности, кол-во посещений	акушер-гинеколог с проведением ультразвуку. скрининга во 2 триместре беременности, кол-во посещений	акушер-гинеколог с проведением биохимич. скрининга, кол-во посещений	Средний мед. персонал (в т.ч. фельдшера ФАП и неотложной м.п.), кол-во посещений
1	2	3	4	21	22	23	24	25	26	27	28
63	1	186	ГБУЗ "ГБ № 1 г.Миасс"	0	0	0	0	0	0	0	609
64	3	187	ГБУЗ "Городская больница № 2 г.Миасс"	37	0	0	0	19	8	0	1 220
65	3	188	ГБУЗ "Городская больница № 3 г.Миасс"	0	0	0	0	0	0	0	144
66	2	452	ГБУЗ "Городская больница № 4 г.Миасс"	0	132	0	0	0	0	0	468
67	1	451	ГБУЗ "СП г.Миасс"	0	0	0	0	0	0	0	0
68	1	193	ГБУЗ "ССМП г.Миасс"	0	0	0	0	0	0	0	0
69	1	433	ФГБУЗ МСЧ № 92 ФМБА России	0	0	0	0	0	0	0	0
70		764	ООО "МРТ ПЛЮС"								
			Итого: Миассский ГО	37	132	0	0	19	8	0	2 441
			Озерский ГО								
71	2	453	ФГБУЗ КБ № 71 ФМБА России	0	0	0	0	0	0	0	347
			Итого: Озерский ГО	0	0	0	0	0	0	0	347
			Пластовский МР								
72	1	218	ГБУЗ "Городская больница г.Пласт"	0	0	0	0	0	0	0	187
			Итого: Пластовский МР	0	0	0	0	0	0	0	187
			Саткинский МР								
73	2	404	ГБУЗ "Районная больница г.Сатка"	0	0	0	0	9	9	0	1 549
74	1	530	ГБУЗ "ССМП г.Сатка"	0	0	0	0	0	0	0	0
			Итого: Саткинский МР	0	0	0	0	9	9	0	1 549
			Снежинский ГО								
75	2	444	ФГБУЗ ЦМСЧ № 15 ФМБА России	0	0	0	0	0	0	0	0
76	2	728	ООО "ЯМТ - Снежинск"	0	0	18	0	0	0	0	0
			Итого: Снежинский ГО	0	0	18	0	0	0	0	0
			Трехгорный ГО								
77	2	445	ФГБУЗ МСЧ № 72 ФМБА России	0	0	0	0	0	0	0	154
			Итого: Трехгорный ГО	0	0	0	0	0	0	0	154
			Троицкий ГО								
78	3	295	ГБУЗ "Областная больница г.Троицк"	0	0	0	0	9	12	0	1 863
			Итого: Троицкий ГО	0	0	0	0	9	12	0	1 863
			Усть-Катавский ГО								
79	1	403	ФГБУЗ МСЧ № 162 ФМБА России	0	0	0	0	0	0	0	261
			Итого: Усть-Катавский ГО	0	0	0	0	0	0	0	261
			Челябинский ГО								
80	2	315	ГБУЗ "Областная больница г.Челябинск"	40	0	0	0	0	0	0	396
81	1	647	ООО "Смайл"	0	0	0	0	0	0	0	0
			Итого: Челябинский ГО	40	0	0	0	0	0	0	396
			Челябинский ГО								
82	3	79	МАУЗ ОТКЗ ГКБ № 1	0	0	0	0	0	0	0	421
83	2	91	МБУЗ ГКБ № 2	105	0	0	0	0	0	0	300
84	3	456	ГБУЗ "ОКБ № 3"	0	468	0	0	21	24	0	645
85		92	ГБУЗ ОКБ № 4								
86	3	93	МБУЗ ГКБ № 5	0	0	0	0	27	30	0	186
87	3	85	МБУЗ ГКБ № 6	114	0	0	0	18	21	0	462
88	3	88	ФГБОУ ВО ЮУГМУ Минздрава России	0	0	0	0	0	0	0	0
89	3	94	МАУЗ ОЗП ГКБ № 8	0	0	0	0	24	21	0	522
90	3	95	МАУЗ ГКБ № 9	0	0	0	0	21	24	0	129
91	3	86	ГБУЗ "ОКБ № 2"	0	0	0	0	12	12	0	72
92	3	413	МАУЗ ГКБ №11	60	0	0	0	0	0	0	288
93	1	96	МБУЗ ГБ № 14	0	0	0	0	0	0	0	114
94	1	98	МБУЗ ГБ №16	0	0	0	0	0	0	0	75

№ п/п	Уровень	Код МО	Наименование МО, территорий	Центры здоровья, кол-во посещений	Консультативно-диагн. центры, кол-во посещений	Радиолог ПЭТ, кол-во посещений	Радиолог ОФЭКТ, кол-во посещений	акушер-гинеколог с проведением ультразвуку. скрининга в 1 триместре беременности, кол-во посещений	акушер-гинеколог с проведением ультразвуку. скрининга во 2 триместре беременности, кол-во посещений	акушер-гинеколог с проведением биохимич. скрининга, кол-во посещений	Средний мед. персонал (в т.ч. фельдшера ФАП и неотложной м.п.), кол-во посещений
1	2	3	4	21	22	23	24	25	26	27	28
95	3	440	НУЗ "Дорожная клиническая больница на ст.Челябинск ОАО "РЖД"	0	0	0	0	0	0	0	381
96	3	99	МАУЗ ДГКБ № 1	0	0	0	0	0	0	0	734
97	2	439	МБУЗ ДГКБ № 7	0	0	0	0	0	0	0	38
98	3	90	МБУЗ ДГКБ № 8	0	0	0	0	0	0	0	312
99	1	119	МБУЗ ГКП № 5	48	0	0	0	0	0	0	438
100		87	МБУЗ ГКП № 7								
101	1	122	МБУЗ "ГКП № 8"	0	0	0	0	0	0	0	521
102	1	417	МБУЗ "ДГКП № 1"	0	0	0	0	0	0	0	75
103	1	125	МБУЗ Детская городская поликлиника № 4	0	0	0	0	0	0	0	271
104	1	415	МБУЗ ДГП № 6	0	0	0	0	0	0	0	0
105	1	127	МБУЗ ДГКП № 8	69	0	0	0	0	0	0	497
106	2	102	МБУЗ "ДГКП № 9"	0	604	0	0	0	0	0	13
107	1	130	МБУЗ СП № 1	0	0	0	0	0	0	0	0
108	1	132	ООО "Стоматологическая поликлиника № 3"	0	0	0	0	0	0	0	0
109	1	401	ООО "СП № 4"	0	0	0	0	0	0	0	0
110	1	133	МБУЗ СП № 6	0	0	0	0	0	0	0	0
111	1	529	НУЗ "Дорожная стоматологическая поликлиника на ст. Челябинск ОАО "РЖД"	0	0	0	0	0	0	0	0
112	1	672	МБУЗ ССМП	0	0	0	0	0	0	0	0
113	1	546	ФКУЗ "МСЧ МВД России по Челябинской области"	0	0	0	0	0	0	0	0
114	2	678	ФГБУН УНПЦ РМ ФМБА России	0	0	0	0	0	0	0	0
115	2	635	ООО МЦ "Лотос"	0	0	0	0	0	0	0	0
116	1	634	ООО "Неврологическая клиника доктора Бубновой И.Д"	0	0	0	0	0	0	0	0
117	3	668	ООО МК "ЭФ ЭМ СИ"	0	0	0	0	0	0	0	0
118	2	679	МАУЗ "Центр ВРТ"	0	0	0	0	0	0	0	0
119	2	691	ООО "ЦЕНТР ДИАЛИЗА"	0	0	0	0	0	0	0	0
120	1	641	ЗАО "ВИСВИ"	0	0	0	0	0	0	0	0
121		721	ООО Центр планирования семьи								
122		677	ООО "МРТ-Эксперт Челябинск"								
123		410	МБУЗ Диагностический центр								
124	2	730	ГАУЗ "Областной центр восстановительной медицины и реабилитации "Огонек"	0	0	0	0	0	0	0	0
125	3	733	ООО МЦ "МЕДЕОР"	0	0	0	0	0	0	0	0
126	2	736	ООО "ЦАД 74"	0	0	0	0	0	0	0	0
127		737	ГБУЗ Многопрофил центр лазер медицины								
128	2	749	ГБУЗ "Центр медицинской реабилитации "Вдохновение"	0	0	0	0	0	0	0	0
129	1	698	МБОУ "Лицей № 11 г.Челябинска"	0	0	0	0	0	0	0	0
130	1	738	ООО "ЕВРОДЕНТ"	0	0	0	0	0	0	0	0
131	3	689	ООО "Канон"	0	0	0	0	0	0	0	0
132	2	747	ООО "ЦАГ № 1"	0	0	0	0	0	0	0	0
133	2	756	ООО "Эксперт"	0	0	0	0	0	0	0	0
134		658	ООО ЛДЦ МИБС-Челябинск								
135	1	752	ООО "Фортуна"	0	0	0	0	0	0	0	0
136	1	771	ООО "Полимедика Челябинск"	0	0	0	0	0	0	0	1
137	1	760	ООО ЛПО "Золотое сечение"	0	0	0	0	0	0	0	0
138	1	765	ООО "ВЭХ ОМС"	0	0	0	0	0	0	0	0
139	1	707	ООО МО "Оптик-Центр"	0	0	0	0	0	0	0	0
140	1	762	ООО "Лакшми"	0	0	0	0	0	0	0	0
141	1	766	ООО "ПолиКлиника"	0	0	0	0	0	0	0	0

№ п/п	Уровень	Код МО	Наименование МО, территории	Центры здоровья, кол-во посещений	Консультативно-диагн. центры, кол-во посещений	Радиолог ПЭТ, кол-во посещений	Радиолог ОФЭКТ, кол-во посещений	акушер-гинеколог с проведением ультразвук. скрининга в 1 триместре беременности, кол-во посещений	акушер-гинеколог с проведением ультразвук. скрининга во 2 триместре беременности, кол-во посещений	акушер-гинеколог с проведением биохимич. скрининга, кол-во посещений	Средний мед. персонал (в т.ч. фельдшера ФАП и неотложной м.п.), кол-во посещений
1	2	3	4	21	22	23	24	25	26	27	28
142	1	769	ООО "ТИМЕНЕЙ"	0	0	0	0	0	0	0	0
			Итого: Челябинский ГО	396	1 072	0	0	123	132	0	6 495
			Южноуральский ГО								
143	2	222	ГБУЗ "Городская больница г.Южноуральск"	27	0	0	0	0	0	0	720
			Итого: Южноуральский ГО	27	0	0	0	0	0	0	720
			Итого: ГОРОДА	827	1 248	18	0	256	266	0	32 636
			РАЙОНЫ								
			Агаповский МР								
144	1	224	МУЗ Агаповская ЦРБ администрации Агаповского муниципального района	0	0	0	0	0	0	0	667
			Итого: Агаповский МР	0	0	0	0	0	0	0	667
			Аргаяшский МР								
145	1	234	ГБУЗ "Районная больница с.Аргаяш"	0	0	0	0	0	0	0	452
			Итого: Аргаяшский МР	0	0	0	0	0	0	0	452
			Брединский МР								
146	1	248	ГБУЗ "Районная больница п.Бреды"	0	0	0	0	0	0	0	422
			Итого: Брединский МР	0	0	0	0	0	0	0	422
			Варненский МР								
147	2	324	ГБУЗ "Районная больница с.Варна"	12	0	0	0	6	6	0	338
			Итого: Варненский МР	12	0	0	0	6	6	0	338
			Верхнеуральский МР								
148	1	257	ГБУЗ "Районная больница г.Верхнеуральск"	0	0	0	0	0	0	0	828
149	1	734	ООО "Санаторий "Карагайский бор"	0	0	0	0	0	0	0	0
			Итого: Верхнеуральский МР	0	0	0	0	0	0	0	828
			Еткульский МР								
150	1	329	ГБУЗ "Районная больница с.Еткуль"	0	0	0	0	0	0	0	348
			Итого: Еткульский МР	0	0	0	0	0	0	0	348
			Каслинский МР								
151	1	274	ГБУЗ "Районная больница г.Касли"	0	0	0	0	0	0	0	464
152		696	ООО "Эм Эр Ай Клиник"								
			Итого: Каслинский МР	0	0	0	0	0	0	0	464
			Кизильский МР								
153	1	334	ГБУЗ "Районная больница с.Кизильское"	0	0	0	0	0	0	0	296
			Итого: Кизильский МР	0	0	0	0	0	0	0	296
			Красноармейский МР								
154	1	344	МУ "Красноармейская ЦРБ"	0	0	0	0	0	0	0	488
			Итого: Красноармейский МР	0	0	0	0	0	0	0	488
			Кунашакский МР								
155	1	354	ГБУЗ "Районная больница с.Кунашак"	0	0	0	0	0	0	0	329
			Итого: Кунашакский МР	0	0	0	0	0	0	0	329
			Кусинский МР								
156	1	282	ГБУЗ "Районная больница г.Куса"	0	0	0	0	0	0	0	375
157		280	ГБУЗ Магнитская ГБ								
			Итого: Кусинский МР	0	0	0	0	0	0	0	375
			Нагайбакский МР								
158	1	363	ГБУЗ "Районная больница с.Фершампенуаз"	0	0	0	0	0	0	0	259
			Итого: Нагайбакский МР	0	0	0	0	0	0	0	259
			Нязепетровский МР								
159	1	286	ГБУЗ "Районная больница г.Нязепетровск"	0	0	0	0	0	0	0	269
			Итого: Нязепетровский МР	0	0	0	0	0	0	0	269
			Октябрьский МР								

№ п/п	Уровень	Код МО	Наименование МО, территорий	Центры здоровья, кол-во посещений	Консультати вно-диагн. центры, кол-во посещений	Радиолог ПЭТ, кол-во посещений	Радиолог ОФЭКТ, кол-во посещений	акушер-гинеколог с проведением ультразвук. скрининга в 1 триместре беременности, кол-во посещений	акушер-гинеколог с проведением ультразвук. скрининга во 2 триместре беременности, кол-во посещений	акушер-гинеколог с проведением биохимич. скрининга, кол-во посещений	Средний мед. персонал (в т.ч. фельдшера ФАП и неотложной м.п.), кол-во посещений
1	2	3	4	21	22	23	24	25	26	27	28
160	1	372	МУЗ "Октябрьская ЦРБ"	0	0	0	0	0	0	0	407
			Итого: Октябрьский МР	0	0	0	0	0	0	0	407
			Сосновский МР								
161	1	378	МБУЗ Сосновская ЦРБ	0	0	0	0	0	0	0	256
162	1	640	ООО Стоматологическая клиника "Нео-Дент"	0	0	0	0	0	0	0	0
			Итого: Сосновский МР	0	0	0	0	0	0	0	256
			Увельский МР								
163	1	306	ГБУЗ "Районная больница п.Увельский"	0	0	0	0	0	0	0	210
164		767	ООО "Санаторий Урал"								
			Итого: Увельский МР	0	0	0	0	0	0	0	210
			Уйский МР								
165	1	391	ГБУЗ "Районная больница с.Уйское"	0	0	0	0	0	0	0	440
			Итого: Уйский МР	0	0	0	0	0	0	0	440
			Чебаркульский МР								
166		318	ГБУЗ УБ с.Травники								
167		317	ГБУЗ УБ с.Кундравы								
168		320	ГБУЗ УБ п.Тимирязевский								
169		319	ГБУЗ УБ с.Варламово								
170		316	ГБУЗ УБ с.Филимоново								
171		471	ООО "Курорт "Кисегач"								
			Итого: Чебаркульский МР	0	0	0	0	0	0	0	0
			Чесменский МР								
172	1	397	ГБУЗ "Районная больница с.Чесма"	0	0	0	0	0	0	0	266
			Итого: Чесменский МР	0	0	0	0	0	0	0	266
			Итого: РАЙОНЫ	12	0	0	0	6	6	0	7 114
			Областные МУ								
173	3	62	ГБУЗ "ЧОКБ"	0	0	0	0	0	0	0	0
174	3	55	ГБУЗ ЧОДКБ	39	0	0	0	0	0	0	0
175	3	66	ГБУЗ "ЧОКЦО и ЯМ"	0	0	30	20	0	0	0	0
176	3	70	ГБУЗ "ЧОККВД"	0	0	0	0	0	0	0	0
177	2	63	ГБУЗ "ЧОКТГВВ"	0	469	0	0	0	0	0	0
178	2	65	ГБУЗ "ОСП"	0	0	0	0	0	0	0	0
179	2	468	ГБУЗ "ЧОЦР"	0	0	0	0	0	0	0	0
180	3	58	ГБУЗ "ОПЦ"	0	0	0	0	21	33	237	0
181	2	76	ГБУЗ "ЧОКД"	33	0	0	0	0	0	0	0
182	3	639	ФГБУ "ФЦССХ" Минздрава России (г.Челябинск)	0	0	0	0	0	0	0	0
183		436	ГБУЗ Челябинское областное патологоанатомическое бюро								
184		75	ГБУЗ ЧелОблЦентр мед профилактики								
			Итого: ОБЛАСТЬ	72	469	30	20	21	33	237	0
			ГУЗ								
185	2	89	ГБУЗ "ОКВД № 3"	0	0	0	0	0	0	0	0
186	2	172	ГБУЗ "ОКВД № 4"	0	0	0	0	0	0	0	0
187	3	171	ГБУЗ "ООД № 2"	0	0	8	11	0	0	0	0
188	2	155	ГБУЗ "ООД № 3"	0	0	0	0	0	0	0	0
			Итого: ГУЗ	0	0	8	11	0	0	0	0
			ИТОГО по Чел. обл.	911	1 717	56	31	283	305	237	39 750
			МУ за пределами области								
189		746	ООО МД Проект 2010 г.Уфа								
190	3	732	ООО "УКЛРЦ"	0	0	0	0	0	0	0	0
191		763	ООО "Дистанционная медицина" г. Москва								

№ п/п	Уровень	Код МО	Наименование МО, территорий	Центры здоровья, кол-во посещений	Консультати вно-диагн. центры, кол-во посещений	Радиолог ПЭТ, кол-во посещений	Радиолог ОФЭКТ, кол-во посещений	акушер-гинеколог с проведением ультразвук. скрининга в 1 триместре беременности, кол-во посещений	акушер-гинеколог с проведением ультразвук. скрининга во 2 триместре беременности, кол-во посещений	акушер-гинеколог с проведением биохимич. скрининга, кол-во посещений	Средний мед. персонал (в т.ч. фельдшера ФАП и неотложной м.п.), кол-во посещений
1	2	3	4	21	22	23	24	25	26	27	28
192		694	ФГБНУ Томский НИМЦ								
193		770	ФГКУ "СКК "Приволжский" Мин.Обор. РФ								
			Итого по МУ за пределами ЧО	0	0	0	0	0	0	0	0
			ИТОГО по ТП ОМС Челябинской обл.	911	1 717	56	31	283	305	237	39 750

РЕСО-Мед
2-ой квартал 2018

№ п/п	Уровень	Код МО	Наименование МО, территорий	в т.ч.								Всего по проф.осмотрам		в т.ч.					
				Всего по диспансеризации		Диспансеризация взрослого населения		Диспансеризация студентов очной формы обучения		Диспансеризация участников ВОВ и приравненных к ним лиц		Диспансеризация детей-сирот				Профилактические осмотры взрослого населения		Медицинские осмотры несовершеннолетних (профилактические, периодические, предварительные)	
				Кол-во посещений (гр.7+гр.9+гр.11+ гр.13)	Кол-во случаев (гр.8+гр.10+ гр.12+ гр.14)	Кол-во посещений	Кол-во случаев	Кол-во посещений	Кол-во случаев	Кол-во посещений	Кол-во случаев	Кол-во посещений	Кол-во случаев	Кол-во посещений (гр.17+гр.19)	Кол-во случаев (гр.18+гр.20)	Кол-во посещений	Кол-во случаев	Кол-во посещений	Кол-во случаев
1	2	3	4	5	6	7	8	9	10	11	12	13	14	15	16	17	18	19	20
63	1	186	ГБУЗ "ТБ № 1 г.Миасс"	60	49	60	49	0	0	0	0	0	0	227	66	14	12	213	54
64	3	187	ГБУЗ "Городская больница № 2 г.Миасс"	222	159	201	156	0	0	0	0	21	3	666	198	42	42	624	156
65	3	188	ГБУЗ "Городская больница № 3 г.Миасс"	36	24	36	24	0	0	0	0	0	0	105	30	6	6	99	24
66	2	452	ГБУЗ "Городская больница № 4 г.Миасс"	135	90	114	87	0	0	0	0	21	3	327	99	24	24	303	75
67	1	451	ГБУЗ "СП г.Миасс"	0	0	0	0	0	0	0	0	0	0	0	0	0	0	0	0
68	1	193	ГБУЗ "ССМП г.Миасс"	0	0	0	0	0	0	0	0	0	0	0	0	0	0	0	0
69	1	433	ФГБУЗ МСЧ № 92 ФМБА России	0	0	0	0	0	0	0	0	0	0	0	0	0	0	0	0
70		764	ООО "МРТ ПЛЮС"	0	0									0	0				
			Итого: Миасский ГО	453	322	411	316	0	0	0	0	42	6	1 325	393	86	84	1 239	309
			Озерский ГО																
71	2	453	ФГБУЗ КБ № 71 ФМБА России	235	165	205	159	0	0	6	3	24	3	564	171	42	42	522	129
			Итого: Озерский ГО	235	165	205	159	0	0	6	3	24	3	564	171	42	42	522	129
			Пластовский МР																
72	1	218	ГБУЗ "Городская больница г.Пласт"	54	45	54	45	0	0	0	0	0	0	208	60	12	12	196	48
			Итого: Пластовский МР	54	45	54	45	0	0	0	0	0	0	208	60	12	12	196	48
			Саткинский МР																
73	2	404	ГБУЗ "Районная больница г.Сатка"	224	147	175	138	1	3	0	0	48	6	579	172	39	37	540	135
74	1	530	ГБУЗ "ССМП г.Сатка"	0	0	0	0	0	0	0	0	0	0	0	0	0	0	0	0
			Итого: Саткинский МР	224	147	175	138	1	3	0	0	48	6	579	172	39	37	540	135
			Снежинский ГО																
75	2	444	ФГБУЗ ЦМСЧ № 15 ФМБА России	126	93	126	93	0	0	0	0	0	0	342	105	24	24	318	81
76	2	728	ООО "ЯМТ - Снежинск"	0	0	0	0	0	0	0	0	0	0	0	0	0	0	0	0
			Итого: Снежинский ГО	126	93	126	93	0	0	0	0	0	0	342	105	24	24	318	81
			Трехгорный ГО																
77	2	445	ФГБУЗ МСЧ № 72 ФМБА России	66	54	66	54	0	0	0	0	0	0	180	57	12	15	168	42
			Итого: Трехгорный ГО	66	54	66	54	0	0	0	0	0	0	180	57	12	15	168	42
			Троицкий ГО																
78	3	295	ГБУЗ "Областная больница г.Троицк"	186	147	180	141	6	6	0	0	0	0	615	183	39	39	576	144
			Итого: Троицкий ГО	186	147	180	141	6	6	0	0	0	0	615	183	39	39	576	144
			Усть-Катавский ГО																
79	1	403	ФГБУЗ МСЧ № 162 ФМБА России	57	48	57	48	0	0	0	0	0	0	177	54	12	12	165	42
			Итого: Усть-Катавский ГО	57	48	57	48	0	0	0	0	0	0	177	54	12	12	165	42
			Чебаркульский ГО																
80	2	315	ГБУЗ "Областная больница г.Чебаркуль"	132	116	132	116	0	0	0	0	0	0	485	160	25	32	460	128
81	1	647	ООО "Смайл"	0	0	0	0	0	0	0	0	0	0	0	0	0	0	0	0
			Итого: Чебаркульский ГО	132	116	132	116	0	0	0	0	0	0	485	160	25	32	460	128
			Челябинский ГО																
82	3	79	МАУЗ ОТКЗ ГКБ № 1	240	186	240	186	0	0	0	0	0	0	66	66	66	66	0	0
83	2	91	МБУЗ ГКБ № 2	186	147	114	84	72	63	0	0	0	0	63	60	63	60	0	0
84	3	456	ГБУЗ "ОКБ № 3"	463	360	463	360	0	0	0	0	0	0	102	105	102	105	0	0
85		92	ГБУЗ ОКБ № 4	0	0									0	0				
86	3	93	МБУЗ ГКБ № 5	228	174	228	174	0	0	0	0	0	0	66	63	66	63	0	0
87	3	85	МБУЗ ГКБ № 6	345	270	345	270	0	0	0	0	0	0	96	96	96	96	0	0
88	3	88	ФГБОУ ВО ЮУГМУ Минздрава России	0	0	0	0	0	0	0	0	0	0	0	0	0	0	0	0
89	3	94	МАУЗ ОЗП ГКБ № 8	330	255	330	255	0	0	0	0	0	0	93	93	93	93	0	0
90	3	95	МАУЗ ГКБ № 9	105	81	105	81	0	0	0	0	0	0	30	30	30	30	0	0
91	3	86	ГБУЗ "ОКБ № 2"	177	144	177	144	0	0	0	0	0	0	485	165	39	39	446	126
92	3	413	МАУЗ ГКБ №11	176	138	176	138	0	0	0	0	0	0	51	51	51	51	0	0
93	1	96	МБУЗ ГБ № 14	60	48	60	48	0	0	0	0	0	0	18	18	18	18	0	0
94	1	98	МБУЗ ГБ №16	30	27	30	27	0	0	0	0	0	0	99	42	12	12	87	30

№ п/п	Уровень	Код МО	Наименование МО, территорий	Всего по диспансеризации		в т.ч.								Всего по проф.осмотрам		в т.ч.			
						Диспансеризация взрослого населения		Диспансеризация студентов очной формы обучения		Диспансеризация участников ВОВ и приравненных к ним лиц		Диспансеризация детей-сирот				Профилактические осмотры взрослого населения		Медицинские осмотры несовершеннолетних (профилактик-е, периодические, предварительные)	
				Кол-во посещений (гр.7+гр.9+гр.11+ гр.13)	Кол-во случаев (гр.8+гр.10+ гр.12+ гр.14)	Кол-во посещений	Кол-во случаев	Кол-во посещений	Кол-во случаев	Кол-во посещений	Кол-во случаев	Кол-во посещений	Кол-во случаев	Кол-во посещений	Кол-во случаев	Кол-во посещений	Кол-во случаев		
1	2	3	4	5	6	7	8	9	10	11	12	13	14	15	16	17	18	19	20
95	3	440	НУЗ"Дорожная клиническая больница на ст.Челябинск ОАО "РЖД"	186	144	186	144	0	0	0	0	0	0	54	54	54	54	0	0
96	3	99	МАУЗ ДГКБ № 1	48	6	0	0	0	0	0	0	48	6	1 656	414	0	0	1 656	414
97	2	439	МБУЗ ДГКБ № 7	30	3	0	0	0	0	0	0	30	3	688	171	0	0	688	171
98	3	90	МБУЗ ДГКБ № 8	57	9	0	0	0	0	0	0	57	9	1 020	255	0	0	1 020	255
99	1	119	МБУЗ ГКП № 5	275	213	275	213	0	0	0	0	0	0	78	78	78	78	0	0
100		87	МБУЗ ГКП № 7	0	0									0	0				
101	1	122	МБУЗ "ГКП № 8"	141	105	141	105	0	0	0	0	0	0	39	39	39	39	0	0
102	1	417	МБУЗ "ДГКП № 1"	0	0	0	0	0	0	0	0	0	0	770	192	0	0	770	192
103	1	125	МБУЗ Детская городская поликлиника № 4	0	3	0	0	0	0	0	0	0	3	878	219	0	0	878	219
104	1	415	МБУЗ ДГП № 6	26	3	0	0	0	0	0	0	26	3	810	204	0	0	810	204
105	1	127	МБУЗ ДГКП № 8	21	3	0	0	0	0	0	0	21	3	1 383	345	0	0	1 383	345
106	2	102	МБУЗ "ДГКП № 9"	21	3	0	0	0	0	0	0	21	3	666	168	0	0	666	168
107	1	130	МБУЗ СП № 1	0	0	0	0	0	0	0	0	0	0	0	0	0	0	0	0
108	1	132	ООО "Стоматологическая поликлиника № 3"	0	0	0	0	0	0	0	0	0	0	0	0	0	0	0	0
109	1	401	ООО "СП № 4"	0	0	0	0	0	0	0	0	0	0	0	0	0	0	0	0
110	1	133	МБУЗ СП №6	0	0	0	0	0	0	0	0	0	0	0	0	0	0	0	0
111	1	529	НУЗ "Дорожная стоматологическая поликлиника на ст.Челябинск ОАО "РЖД"	0	0	0	0	0	0	0	0	0	0	0	0	0	0	0	0
112	1	672	МБУЗ ССМП	0	0	0	0	0	0	0	0	0	0	0	0	0	0	0	0
113	1	546	ФКУЗ "МСЧ МВД России по Челябинской области"	0	0	0	0	0	0	0	0	0	0	0	0	0	0	0	0
114	2	678	ФГБУН УНПЦ РМ ФМБА России	0	0	0	0	0	0	0	0	0	0	0	0	0	0	0	0
115	2	635	ООО МЦ "Лотос"	0	0	0	0	0	0	0	0	0	0	0	0	0	0	0	0
116	1	634	ООО "Неврологическая клиника доктора Бубновой И.Д"	0	0	0	0	0	0	0	0	0	0	0	0	0	0	0	0
117	3	668	ООО МК "ЭФ ЭМ СИ"	0	0	0	0	0	0	0	0	0	0	0	0	0	0	0	0
118	2	679	МАУЗ "Центр ВРТ"	0	0	0	0	0	0	0	0	0	0	0	0	0	0	0	0
119	2	691	ООО "ЦЕНТР ДИАЛИЗА"	0	0	0	0	0	0	0	0	0	0	0	0	0	0	0	0
120	1	641	ЗАО "ВИСВИ"	0	0	0	0	0	0	0	0	0	0	0	0	0	0	0	0
121	2	721	ООО "ЦПС"	0	0	0	0	0	0	0	0	0	0	0	0	0	0	0	0
122		677	ООО "МРТ-Эксперт Челябинск"	0	0									0	0				
123		410	МБУЗ Диагностический центр	0	0									0	0				
124	2	730	ГАУЗ "Областной центр восстановительной медицины и реабилитации "Огонек"	0	0	0	0	0	0	0	0	0	0	0	0	0	0	0	0
125	3	733	ООО МЦ "МЕДЕОР"	0	0	0	0	0	0	0	0	0	0	0	0	0	0	0	0
126	2	736	ООО "ЦАД 74"	0	0	0	0	0	0	0	0	0	0	0	0	0	0	0	0
127		737	ГБУЗ Многопрофил центр лазер медицины	0	0									0	0				
128	2	749	ГБУЗ "Центр медицинской реабилитации "Вдохновение"	0	0	0	0	0	0	0	0	0	0	0	0	0	0	0	0
129	1	698	МБОУ "Лицей № 11 г.Челябинска"	0	0	0	0	0	0	0	0	0	0	0	0	0	0	0	0
130	1	738	ООО "ЕВРОДЕНТ"	0	0	0	0	0	0	0	0	0	0	0	0	0	0	0	0
131		689	ООО "Канон"	0	0									0	0				
132		747	ООО Центр акуш и гинекологии №1	0	0									0	0				
133		756	ООО Эксперт	0	0									0	0				
134		658	ООО ЛДЦ МИБС-Челябинск	0	0									0	0				
135	1	752	ООО "Фортуна"	0	0	0	0	0	0	0	0	0	0	0	0	0	0	0	0
136	1	771	ООО "Полимедика Челябинск"	144	111	144	111	0	0	0	0	0	0	41	41	41	41	0	0
137		760	ООО ЛПМО "Золотое сечение"	0	0									0	0				
138	1	765	ООО "ВЭХ ОМС"	0	0	0	0	0	0	0	0	0	0	0	0	0	0	0	0
139		707	ООО МО "Оптик-Центр"	0	0									0	0				
140	1	762	ООО "Лакшми"	0	0	0	0	0	0	0	0	0	0	0	0	0	0	0	0
141	1	766	ООО "ПолиКлиника"	0	0	0	0	0	0	0	0	0	0	0	0	0	0	0	0

№ п/п	Уровень	Код МО	Наименование МО, территорий	Всего по диспансеризации		в т.ч.								Всего по проф.осмотрам		в т.ч.			
						Диспансеризация взрослого населения		Диспансеризация студентов очной формы обучения		Диспансеризация участников ВОВ и приравненных к ним лиц		Диспансеризация детей-сирот				Профилактические осмотры взрослого населения		Медицинские осмотры несовершеннолетних (профилактик-е, периодические, предварительные)	
				Кол-во посещений (гр.7+гр.9+гр.11+ гр.13)	Кол-во случаев (гр.8+гр.10+ гр.12+ гр.14)	Кол-во посещений	Кол-во случаев	Кол-во посещений	Кол-во случаев	Кол-во посещений	Кол-во случаев	Кол-во посещений	Кол-во случаев	Кол-во посещений	Кол-во случаев	Кол-во посещений	Кол-во случаев		
1	2	3	4	5	6	7	8	9	10	11	12	13	14	15	16	17	18	19	20
142		769	ООО "ТИМЕНЕЙ"	0	0									0	0				
			Итого: Челябинский ГО	3 289	2 433	3 014	2 340	72	63	0	0	203	30	9 252	2 969	848	845	8 404	2 124
			Южноуральский ГО																
143	2	222	ГБУЗ "Городская больница г.Южноуральск"	84	66	84	66	0	0	0	0	0	0	282	84	18	18	264	66
			Итого: Южноуральский ГО	84	66	84	66	0	0	0	0	0	0	282	84	18	18	264	66
			Итого: ГОРОДА	7 762	5 642	6 999	5 447	106	99	18	12	639	84	22 199	6 863	1 687	1 693	20 512	5 170
			РАЙОНЫ																
			Агаповский МР																
144	1	224	МУЗ Агаповская ЦРБ администрации Агаповского муниципального района	75	57	75	57	0	0	0	0	0	0	216	66	15	15	201	51
			Итого: Агаповский МР	75	57	75	57	0	0	0	0	0	0	216	66	15	15	201	51
			Аргаяшский МР																
145	1	234	ГБУЗ "Районная больница с.Аргаяш"	89	75	89	72	0	0	0	3	0	0	339	99	21	21	318	78
			Итого: Аргаяшский МР	89	75	89	72	0	0	0	3	0	0	339	99	21	21	318	78
			Брединский МР																
146	1	248	ГБУЗ "Районная больница п.Бреды"	57	45	54	45	0	0	0	0	3	0	168	51	12	12	156	39
			Итого: Брединский МР	57	45	54	45	0	0	0	0	3	0	168	51	12	12	156	39
			Варненский МР																
147	2	324	ГБУЗ "Районная больница с.Варна"	60	45	60	45	0	0	0	0	0	0	204	60	12	12	192	48
			Итого: Варненский МР	60	45	60	45	0	0	0	0	0	0	204	60	12	12	192	48
			Верхнеуральский МР																
148	1	257	ГБУЗ "Районная больница г.Верхнеуральск"	81	63	81	63	0	0	0	0	0	0	207	69	18	18	189	51
149	1	734	ООО "Санаторий "Карагайский бор"	0	0	0	0	0	0	0	0	0	0	0	0	0	0	0	0
			Итого: Верхнеуральский МР	81	63	81	63	0	0	0	0	0	0	207	69	18	18	189	51
			Еткульский МР																
150	1	329	ГБУЗ "Районная больница с.Еткуль"	51	45	51	45	0	0	0	0	0	0	150	48	12	12	138	36
			Итого: Еткульский МР	51	45	51	45	0	0	0	0	0	0	150	48	12	12	138	36
			Каслинский МР																
151	1	274	ГБУЗ "Районная больница г.Касли"	81	63	81	63	0	0	0	0	0	0	216	66	18	18	198	48
152		696	ООО "Эм Эр Ай Клиник"	0	0									0	0				
			Итого: Каслинский МР	81	63	81	63	0	0	0	0	0	0	216	66	18	18	198	48
			Кизильский МР																
153	1	334	ГБУЗ "Районная больница с.Кизильское"	48	39	48	39	0	0	0	0	0	0	114	36	12	12	102	24
			Итого: Кизильский МР	48	39	48	39	0	0	0	0	0	0	114	36	12	12	102	24
			Красноармейский МР																
154	1	344	МУ "Красноармейская ЦРБ"	96	69	93	66	3	3	0	0	0	0	300	90	21	18	279	72
			Итого: Красноармейский МР	96	69	93	66	3	3	0	0	0	0	300	90	21	18	279	72
			Кунашакский МР																
155	1	354	ГБУЗ "Районная больница с.Кунашак"	60	48	57	45	0	0	3	3	0	0	189	57	12	12	177	45
			Итого: Кунашакский МР	60	48	57	45	0	0	3	3	0	0	189	57	12	12	177	45
			Кусинский МР																
156	1	282	ГБУЗ "Районная больница г.Куса"	62	48	62	48	0	0	0	0	0	0	177	54	15	12	162	42
157		280	ГБУЗ Магнитская ГБ	0	0									0	0				
			Итого: Кусинский МР	62	48	62	48	0	0	0	0	0	0	177	54	15	12	162	42
			Нагайбакский МР																
158	1	363	ГБУЗ "Районная больница с.Фершампенуаз"	45	39	45	39	0	0	0	0	0	0	153	45	12	9	141	36
			Итого: Нагайбакский МР	45	39	45	39	0	0	0	0	0	0	153	45	12	9	141	36
			Нязепетровский МР																
159	1	286	ГБУЗ "Районная больница г.Нязепетровск"	42	30	42	30	0	0	0	0	0	0	120	36	9	9	111	27
			Итого: Нязепетровский МР	42	30	42	30	0	0	0	0	0	0	120	36	9	9	111	27
			Октябрьский МР																

№ п/п	Уровень	Код МО	Наименование МО, территорий	Всего по диспансеризации		в т.ч.								Всего по проф.осмотрам		в т.ч.			
						Диспансеризация взрослого населения		Диспансеризация студентов очной формы обучения		Диспансеризация участников ВОВ и приравненных к ним лиц		Диспансеризация детей-сирот				Профилактические осмотры взрослого населения		Медицинские осмотры несовершеннолетних (профилактические, периодические, предварительные)	
						Кол-во посещений (гр.7+гр.9+гр.11+ гр.13)	Кол-во случаев (гр.8+гр.10+ гр.12+ гр.14)	Кол-во посещений	Кол-во случаев	Кол-во посещений	Кол-во случаев	Кол-во посещений	Кол-во случаев			Кол-во посещений	Кол-во случаев	Кол-во посещений	Кол-во случаев
1	2	3	4	5	6	7	8	9	10	11	12	13	14	15	16	17	18	19	20
160	1	372	МУЗ "Октябрьская ЦРБ"	45	39	45	39	0	0	0	0	0	0	120	36	12	9	108	27
			Итого: Октябрьский МР	45	39	45	39	0	0	0	0	0	0	120	36	12	9	108	27
			Сосновский МР																
161	1	378	МБУЗ Сосновская ЦРБ	153	111	129	105	3	3	0	0	21	3	529	156	27	30	502	126
162	1	640	ООО Стоматологическая клиника "Нео-Дент"	0	0	0	0	0	0	0	0	0	0	0	0	0	0	0	0
			Итого: Сосновский МР	153	111	129	105	3	3	0	0	21	3	529	156	27	30	502	126
			Увельский МР																
163	1	306	ГБУЗ "Районная больница п.Увельский"	71	53	68	53	0	0	3	0	0	0	194	72	12	15	182	57
164		767	ООО "Санаторий Урал"	0	0									0	0				
			Итого: Увельский МР	71	53	68	53	0	0	3	0	0	0	194	72	12	15	182	57
			Уйский МР																
165	1	391	ГБУЗ "Районная больница с.Уйское"	61	42	46	39	0	0	0	0	15	3	147	45	9	12	138	33
			Итого: Уйский МР	61	42	46	39	0	0	0	0	15	3	147	45	9	12	138	33
			Чебаркульский МР																
166		318	ГБУЗ УБ с.Травники	0	0									0	0				
167		317	ГБУЗ УБ с.Кундравы	0	0									0	0				
168		320	ГБУЗ УБ п.Тимирязевский	0	0									0	0				
169		319	ГБУЗ УБ с.Варламово	0	0									0	0				
170		316	ГБУЗ УБ с.Филимоново	0	0									0	0				
171		471	ООО "Курорт "Кисегач"	0	0									0	0				
			Итого: Чебаркульский МР	0	0	0	0	0	0	0	0	0	0	0	0	0	0	0	0
			Чесменский МР																
172	1	397	ГБУЗ "Районная больница с.Чесма"	48	30	39	30	0	0	0	0	9	0	135	42	9	9	126	33
			Итого: Чесменский МР	48	30	39	30	0	0	0	0	9	0	135	42	9	9	126	33
			Итого: РАЙОНЫ	1 225	941	1 165	923	6	6	6	6	48	6	3 678	1 128	258	255	3 420	873
			Областные МУ																
173	3	62	ГБУЗ "ЧОКБ"	0	0	0	0	0	0	0	0	0	0	0	0	0	0	0	0
174	3	55	ГБУЗ ЧОДКБ	297	36	0	0	0	0	0	0	297	36	552	138	0	0	552	138
175	3	66	ГБУЗ "ЧОКЦО и ЯМ"	0	0	0	0	0	0	0	0	0	0	0	0	0	0	0	0
176	3	70	ГБУЗ "ЧОККВД"	0	0	0	0	0	0	0	0	0	0	0	0	0	0	0	0
177	2	63	ГБУЗ "ЧОКТГВВ"	0	0	0	0	0	0	0	0	0	0	0	0	0	0	0	0
178	2	65	ГБУЗ "ОСП"	0	0	0	0	0	0	0	0	0	0	0	0	0	0	0	0
179	2	468	ГБУЗ "ЧОЦР"	0	0	0	0	0	0	0	0	0	0	0	0	0	0	0	0
180	3	58	ГБУЗ "ОПЦ"	0	0	0	0	0	0	0	0	0	0	0	0	0	0	0	0
181	2	76	ГБУЗ "ЧОКД"	0	0	0	0	0	0	0	0	0	0	0	0	0	0	0	0
182	3	639	ФГБУ "ФЦССХ" Минздрава России (г.Челябинск)	0	0	0	0	0	0	0	0	0	0	0	0	0	0	0	0
183		436	ГБУЗ Челябинское областное патологоанатомическое бюро	0	0									0	0				
184		75	ГБУЗ ЧелОблЦентр мед профилактики	0	0									0	0				
			Итого: ОБЛАСТЬ	297	36	0	0	0	0	0	0	297	36	552	138	0	0	552	138
			ГУЗ																
185	2	89	ГБУЗ "ОКВД № 3"	0	0	0	0	0	0	0	0	0	0	0	0	0	0	0	0
186	2	172	ГБУЗ "ОКВД № 4"	0	0	0	0	0	0	0	0	0	0	0	0	0	0	0	0
187	3	171	ГБУЗ "ООД № 2"	0	0	0	0	0	0	0	0	0	0	0	0	0	0	0	0
188	2	155	ГБУЗ "ООД № 3"	0	0	0	0	0	0	0	0	0	0	0	0	0	0	0	0
			Итого: ГУЗ	0	0	0	0	0	0	0	0	0	0	0	0	0	0	0	0
			ИТОГО по Чел. обл.	9 284	6 619	8 164	6 370	112	105	24	18	984	126	26 429	8 129	1 945	1 948	24 484	6 181
			МУ за пределами области																
189		746	ООО МД Проект 2010 г.Уфа	0	0									0	0				
190		732	ООО УралКлиничЛечРеабилЦентр г. Н.Тагил	0	0									0	0				
191		763	ООО "Дистанционная медицина" г. Москва	0	0									0	0				

№ п/п	Уровень	Код МО	Наименование МО, территорий	Всего по диспансеризации		в т.ч.								Всего по проф.осмотрам		в т.ч.			
						Диспансеризация взрослого населения		Диспансеризация студентов очной формы обучения		Диспансеризация участников ВОВ и приравненных к ним лиц		Диспансеризация детей- сирот				Профилактические осмотры взрослого населения		Медицинские осмотры несовершеннолетних (профилак- е, периодические, предварительные)	
				Кол-во посещений (гр.7+гр.9+ гр.11+ гр.13)	Кол-во случаев (гр.8+гр.10+ гр.12+ гр.14)	Кол-во посещений	Кол-во случаев	Кол-во посещений	Кол-во случаев	Кол-во посещений	Кол-во случаев	Кол-во посещений	Кол-во случаев	Кол-во посещений (гр.17+гр.19)	Кол-во случаев (гр.18+гр.20)	Кол-во посещений	Кол-во случаев	Кол-во посещений	Кол-во случаев
1	2	3	4	5	6	7	8	9	10	11	12	13	14	15	16	17	18	19	20
192		694	ФГБНУ Томский НИМЦ	0	0									0	0				
193		770	ФГКУ "СКК "Приволжский" Мин.Обор. РФ	0	0									0	0				
			Итого по МУ за пределами ЧО	0	0	0	0	0	0	0	0	0	0	0	0	0	0	0	0
			ИТОГО по ТП ОМС Челябинской обл.	9 284	6 619	8 164	6 370	112	105	24	18	984	126	26 429	8 129	1 945	1 948	24 484	6 181

Распределение объемов предоста

№ п/п	Уровень	Код МО	Наименование МО, территорий	Центры здоровья, кол-во посещений	Консультативно-диагн. центры, кол-во посещений	Радиолог ПЭТ, кол-во посещений	Радиолог ОФЭКТ, кол-во посещений	акушер-гинеколог с проведением ультразвук. скрининга в 1 триместре беременности, кол-во посещений	акушер-гинеколог с проведением ультразвук. скрининга во 2 триместре беременности, кол-во посещений	акушер-гинеколог с проведением биохимич. скрининга, кол-во посещений	Средний мед. персонал (в т.ч. фельдшера ФАП и неотложной м.п.), кол-во посещений
1	2	3	4	21	22	23	24	25	26	27	28
			ГОРОДА								
			Ашинский МР								
1	2	242	ГБУЗ "Городская больница № 1 г.Аша"	0	0	0	0	3	3	0	275
2	1	241	ГБУЗ "Городская больница №2 г.Аша"	0	0	0	0	0	0	0	143
3	1	244	ГБУЗ "Городская больница г.Сим"	0	0	0	0	0	0	0	389
4	1	243	ГБУЗ "Городская больница г.Миньяр"	0	0	0	0	0	0	0	236
5	1	537	ГБУЗ "Кропачевская городская больница"	0	0	0	0	0	0	0	79
6	1	408	ПАО "Ашинский метзавод"	0	0	0	0	0	0	0	0
			Итого: Ашинский МР	0	0	0	0	3	3	0	1 122
			Верхнеуфалейский ГО								
7	1	198	ГБУЗ "Городская больница г. Верхний Уфалей"	11	0	0	0	6	9	0	766
8	1	203	ГБУЗ "Стоматологическая поликлиника г.Верхний Уфалей"	0	0	0	0	0	0	0	0
			Итого: Верхнеуфалейский ГО	11	0	0	0	6	9	0	766
			Еманжелинский МР								
9	2	205	ГБУЗ "Городская больница № 1 г.Еманжелинск"	0	0	0	0	0	0	0	738
			Итого: Еманжелинский МР	0	0	0	0	0	0	0	738
			Златоустовский ГО								
10	1	134	ГБУЗ "ГБ № 1 г.Златоуст"	0	0	0	0	0	0	0	714
11	1	135	ГБУЗ "ГБ" № 2 г.Златоуст"	0	0	0	0	0	0	0	529
12	2	136	ГБУЗ "ГБ № 3 г.Златоуст"	0	0	0	0	0	0	0	753
13	2	455	ГБУЗ "Городская больница № 4 г.Златоуст"	0	0	0	0	0	0	0	238
14		139	ГБУЗ ГДБ №1 г.Златоуст								
15	2	140	ГБУЗ "ГДБ г.Златоуст"	0	0	0	0	0	0	0	1 246
16		147	ГБУЗ ГДП г.Златоуст								
17	2	142	ГБУЗ "Родильный дом г.Златоуст"	0	0	0	0	12	15	0	90
18	1	552	ГБУЗ "ВФД г.Златоуст"	57	0	0	0	0	0	0	0
19	1	674	ГБУЗ "ССМП г.Златоуст"	0	0	0	0	0	0	0	0
20	1	438	НУЗ "Отделенческая больница ст.Златоуст ОАО "РЖД"	0	0	0	0	0	0	0	229
21		719	ООО Центр семейной медицины "Созвездие"								
22		761	ООО "Здоровье"								
			Итого: Златоустовский ГО	57	0	0	0	12	15	0	3 799
			Карабашский ГО								
23	1	209	ГБУЗ "Городская больница г.Карабаш"	0	0	0	0	0	0	0	307
			Итого: Карабашский ГО	0	0	0	0	0	0	0	307
			Карталинский МР								
24	2	264	Карталинская горбольница	0	0	0	0	0	0	0	671
25	1	441	НУЗ "Узловая больница ст. Карталы ОАО "РЖД"	0	0	0	0	0	0	0	205
			Итого: Карталинский МР	0	0	0	0	0	0	0	876
			Локомотивный ГО								
26	1	447	ГБУЗ "Областная больница"поселка Локомотивный	0	0	0	0	0	0	0	15
			Итого: Локомотивный ГО	0	0	0	0	0	0	0	15
			Катав-Ивановский МР								
27	1	278	ГБУЗ "Районная больница г. Катав-Ивановск"	0	0	0	0	0	0	0	609
			Итого: Катав-Ивановский МР	0	0	0	0	0	0	0	609
			Копейский ГО								

№ п/п	Уровень	Код МО	Наименование МО, территорий	Центры здоровья, кол-во посещений	Консультати вно-диагн. центры, кол-во посещений	Радиолог ПЭТ, кол-во посещений	Радиолог ОФЭКТ, кол-во посещений	акушер-гинеколог с проведением ультразвуку. скрининга в 1 триместре беременности, кол-во посещений	акушер-гинеколог с проведением ультразвуку. скрининга во 2 триместре беременности, кол-во посещений	акушер-гинеколог с проведением биохимич. скрининга, кол-во посещений	Средний мед. персонал (в т.ч. фельдшера ФАП и неотложной м.п.), кол-во посещений
1	2	3	4	21	22	23	24	25	26	27	28
28	2	148	ГБУЗ "ГБ № 1 г.Копейск"	0	0	0	0	12	12	0	736
29	1	150	ГБУЗ "Городская больница № 3 г.Копейск"	0	0	0	0	0	0	0	269
30	1	157	ГБУЗ "ГДП № 1 г.Копейск"	0	0	0	0	0	0	0	511
31	1	158	ГБУЗ "Стоматологическая поликлиника г. Копейск"	0	0	0	0	0	0	0	0
32	1	420	ГБУЗ "ВФД г.Копейск"	54	0	0	0	0	0	0	0
33	1	491	ГБУЗ "ССМП г.Копейск"	0	0	0	0	0	0	0	0
			Итого: Копейский ГО	54	0	0	0	12	12	0	1 516
			Коркинский МР								
34	2	210	ГБУЗ "Городская больница № 1 г. Коркино"	18	0	0	0	15	18	0	505
35	1	211	ГБУЗ "Городская больница № 2 г. Коркино"	0	0	0	0	0	0	0	62
36	1	212	ГБУЗ "Городская больница № 3 г. Коркино"	0	0	0	0	0	0	0	12
37	1	213	ГБУЗ "Городская детская больница г. Коркино"	0	0	0	0	0	0	0	48
38	1	675	ГБУЗ "Станция скорой медицинской помощи г.Коркино"	0	0	0	0	0	0	0	0
39	1	633	ООО "НоваАрт"	0	0	0	0	0	0	0	0
40	1	740	ООО "НоваАРТ"	0	0	0	0	0	0	0	0
			Итого: Коркинский МР	18	0	0	0	15	18	0	627
			Кыштымский ГО								
41	2	216	ГБУЗ "Городская больница им. А.П. Силаева г.Кыштым"	21	0	0	0	0	0	0	675
			Итого: Кыштымский ГО	21	0	0	0	0	0	0	675
			Магнитогорский ГО								
42	3	159	ГАУЗ "Городская больница № 1 им. Г.И. Дробышева г.Магнитогорск"	0	0	0	0	0	0	0	1 269
43	3	590	ГАУЗ "Городская больница № 2 г. Магнитогорск"	0	0	0	0	0	0	0	1 022
44	3	161	ГАУЗ "Городская больница № 3 г.Магнитогорск"	57	0	0	0	0	0	0	2 093
45	3	164	ГАУЗ "Детская городская больница г.Магнитогорск"	54	0	0	0	0	0	0	1 013
46	3	160	АНО "ЦКМСЧ"	0	52	0	0	0	0	0	863
47	2	165	ГАУЗ "Родильный дом № 1 г.Магнитогорск"	0	0	0	0	12	12	0	0
48	2	166	ГБУЗ "Родильный дом № 2 г. Магнитогорск"	0	0	0	0	21	24	0	0
49	2	167	ГБУЗ "Родильный дом № 3 г. Магнитогорск"	0	0	0	0	12	12	0	0
50	1	178	ГБУЗ "Детская городская поликлиника № 2 г.Магнитогорск"	57	0	0	0	0	0	0	524
51	1	184	ГБУЗ "Детская городская поликлиника № 1 г.Магнитогорск"	0	0	0	0	0	0	0	418
52	1	179	ГБУЗ "Детская городская поликлиника № 3 г.Магнитогорск"	0	0	0	0	0	0	0	176
53	1	182	ГБУЗ "Стоматологическая поликлиника № 2 г.Магнитогорск"	0	0	0	0	0	0	0	0
54	1	183	ГБУЗ "Стоматологическая поликлиника № 1 г.Магнитогорск"	0	0	0	0	0	0	0	0
55	1	180	ГБУЗ "Детская стоматологическая поликлиника г.Магнитогорск"	0	0	0	0	0	0	0	0
56	1	676	ГБУЗ "Станция скорой медицинской помощи г.Магнитогорск"	0	0	0	0	0	0	0	0
57	2	712	ООО "ДНК КЛИНИКА"	0	0	0	0	0	0	0	0
58	2	690	АО "Центр семейной медицины"	0	0	0	0	0	0	0	0
59		671	ООО Медицина плюс								
60		709	ООО ЛДЦ МИБС им.С.Березина								
61		727	ООО "Рикон"								
62		768	ООО "НовоМед"								
			Итого: Магнитогорский ГО	168	52	0	0	45	48	0	7 378
			Миасский ГО								

№ п/п	Уровень	Код МО	Наименование МО, территорий	Центры здоровья, кол-во посещений	Консультативно-диагн. центры, кол-во посещений	Радиолог ПЭТ, кол-во посещений	Радиолог ОФЭКТ, кол-во посещений	акушер-гинеколог с проведением ультразвук. скрининга в 1 триместре беременности, кол-во посещений	акушер-гинеколог с проведением ультразвук. скрининга во 2 триместре беременности, кол-во посещений	акушер-гинеколог с проведением биохимич. скрининга, кол-во посещений	Средний мед. персонал (в т.ч. фельдшера ФАП и неотложной м.п.), кол-во посещений
1	2	3	4	21	22	23	24	25	26	27	28
63	1	186	ГБУЗ "ГБ № 1 г.Миасс"	0	0	0	0	0	0	0	634
64	3	187	ГБУЗ "Городская больница № 2 г.Миасс"	40	0	0	0	21	9	0	1 275
65	3	188	ГБУЗ "Городская больница № 3 г.Миасс"	0	0	0	0	0	0	0	144
66	2	452	ГБУЗ "Городская больница № 4 г.Миасс"	0	138	0	0	0	0	0	476
67	1	451	ГБУЗ "СП г.Миасс"	0	0	0	0	0	0	0	0
68	1	193	ГБУЗ "ССМП г.Миасс"	0	0	0	0	0	0	0	0
69	1	433	ФГБУЗ МСЧ № 92 ФМБА России	0	0	0	0	0	0	0	0
70		764	ООО "МРТ ПЛЮС"								
			Итого: Миассский ГО	40	138	0	0	21	9	0	2 529
			Озерский ГО								
71	2	453	ФГБУЗ КБ № 71 ФМБА России	0	0	0	0	0	0	0	348
			Итого: Озерский ГО	0	0	0	0	0	0	0	348
			Пластовский МР								
72	1	218	ГБУЗ "Городская больница г.Пласт"	0	0	0	0	0	0	0	198
			Итого: Пластовский МР	0	0	0	0	0	0	0	198
			Саткинский МР								
73	2	404	ГБУЗ "Районная больница г.Сатка"	0	0	0	0	9	9	0	1 551
74	1	530	ГБУЗ "ССМП г.Сатка"	0	0	0	0	0	0	0	0
			Итого: Саткинский МР	0	0	0	0	9	9	0	1 551
			Снежинский ГО								
75	2	444	ФГБУЗ ЦМСЧ № 15 ФМБА России	0	0	0	0	0	0	0	0
76	2	728	ООО "ЯМТ - Снежинск"	0	0	18	0	0	0	0	0
			Итого: Снежинский ГО	0	0	18	0	0	0	0	0
			Трехгорный ГО								
77	2	445	ФГБУЗ МСЧ № 72 ФМБА России	0	0	0	0	0	0	0	154
			Итого: Трехгорный ГО	0	0	0	0	0	0	0	154
			Троицкий ГО								
78	3	295	ГБУЗ "Областная больница г.Троицк"	0	0	0	0	9	12	0	1 862
			Итого: Троицкий ГО	0	0	0	0	9	12	0	1 862
			Усть-Катавский ГО								
79	1	403	ФГБУЗ МСЧ № 162 ФМБА России	0	0	0	0	0	0	0	263
			Итого: Усть-Катавский ГО	0	0	0	0	0	0	0	263
			Челябинский ГО								
80	2	315	ГБУЗ "Областная больница г.Челябинск"	45	0	0	0	0	0	0	429
81	1	647	ООО "Смайл"	0	0	0	0	0	0	0	0
			Итого: Челябинский ГО	45	0	0	0	0	0	0	429
			Челябинский ГО								
82	3	79	МАУЗ ОТКЗ ГКБ № 1	0	0	0	0	0	0	0	427
83	2	91	МБУЗ ГКБ № 2	105	0	0	0	0	0	0	300
84	3	456	ГБУЗ "ОКБ № 3"	0	492	0	0	21	24	0	645
85		92	ГБУЗ ОКБ № 4								
86	3	93	МБУЗ ГКБ № 5	0	0	0	0	27	30	0	186
87	3	85	МБУЗ ГКБ № 6	114	0	0	0	18	21	0	462
88	3	88	ФГБОУ ВО ЮУГМУ Минздрава России	0	0	0	0	0	0	0	0
89	3	94	МАУЗ ОЗП ГКБ № 8	0	0	0	0	24	21	0	522
90	3	95	МАУЗ ГКБ № 9	0	0	0	0	21	24	0	129
91	3	86	ГБУЗ "ОКБ № 2"	0	0	0	0	12	12	0	72
92	3	413	МАУЗ ГКБ №11	60	0	0	0	0	0	0	288
93	1	96	МБУЗ ГБ № 14	0	0	0	0	0	0	0	114
94	1	98	МБУЗ ГБ №16	0	0	0	0	0	0	0	75

№ п/п	Уровень	Код МО	Наименование МО, территорий	Центры здоровья, кол-во посещений	Консультати вно-диагн. центры, кол-во посещений	Радиолог ПЭТ, кол-во посещений	Радиолог ОФЭКТ, кол-во посещений	акушер-гинеколог с проведением ультразвуку. скрининга в 1 триместре беременности, кол-во посещений	акушер-гинеколог с проведением ультразвуку. скрининга во 2 триместре беременности, кол-во посещений	акушер-гинеколог с проведением биохимич. скрининга, кол-во посещений	Средний мед. персонал (в т.ч. фельдшера ФАП и неотложной м.п.), кол-во посещений
1	2	3	4	21	22	23	24	25	26	27	28
95	3	440	НУЗ"Дорожная клиническая больница на ст.Челябинск ОАО "РЖД"	0	0	0	0	0	0	0	383
96	3	99	МАУЗ ДГКБ № 1	0	0	0	0	0	0	0	743
97	2	439	МБУЗ ДГКБ № 7	0	0	0	0	0	0	0	39
98	3	90	МБУЗ ДГКБ № 8	0	0	0	0	0	0	0	312
99	1	119	МБУЗ ГКП № 5	48	0	0	0	0	0	0	438
100		87	МБУЗ ГКП № 7								
101	1	122	МБУЗ "ГКП № 8"	0	0	0	0	0	0	0	525
102	1	417	МБУЗ "ДГКП № 1"	0	0	0	0	0	0	0	74
103	1	125	МБУЗ Детская городская поликлиника № 4	0	0	0	0	0	0	0	272
104	1	415	МБУЗ ДГП № 6	0	0	0	0	0	0	0	0
105	1	127	МБУЗ ДГКП № 8	69	0	0	0	0	0	0	499
106	2	102	МБУЗ "ДГКП № 9"	0	622	0	0	0	0	0	14
107	1	130	МБУЗ СП № 1	0	0	0	0	0	0	0	0
108	1	132	ООО "Стоматологическая поликлиника № 3"	0	0	0	0	0	0	0	0
109	1	401	ООО "СП № 4"	0	0	0	0	0	0	0	0
110	1	133	МБУЗ СП №6	0	0	0	0	0	0	0	0
111	1	529	НУЗ "Дорожная стоматологическая поликлиника на ст. Челябинск ОАО "РЖД"	0	0	0	0	0	0	0	0
112	1	672	МБУЗ ССМП	0	0	0	0	0	0	0	0
113	1	546	ФКУЗ "МСЧ МВД России по Челябинской области"	0	0	0	0	0	0	0	0
114	2	678	ФГБУН УНПЦ РМ ФМБА России	0	0	0	0	0	0	0	0
115	2	635	ООО МЦ "Лотос"	0	0	0	0	0	0	0	0
116	1	634	ООО "Неврологическая клиника доктора Бубновой И.Д"	0	0	0	0	0	0	0	0
117	3	668	ООО МК "ЭФ ЭМ СИ"	0	0	0	0	0	0	0	0
118	2	679	МАУЗ "Центр ВРТ"	0	0	0	0	0	0	0	0
119	2	691	ООО "ЦЕНТР ДИАЛИЗА"	0	0	0	0	0	0	0	0
120	1	641	ЗАО "ВИСВИ"	0	0	0	0	0	0	0	0
121	2	721	ООО "ЦПС"	0	0	0	0	0	0	0	0
122		677	ООО "МРТ-Эксперт Челябинск"								
123		410	МБУЗ Диагностический центр								
124	2	730	ГАУЗ "Областной центр восстановительной медицины и реабилитации "Огонек"	0	0	0	0	0	0	0	0
125	3	733	ООО МЦ "МЕДЕОР"	0	0	0	0	0	0	0	0
126	2	736	ООО "ЦАД 74"	0	0	0	0	0	0	0	0
127		737	ГБУЗ Многопрофил центр лазер медицины								
128	2	749	ГБУЗ "Центр медицинской реабилитации "Вдохновение"	0	0	0	0	0	0	0	0
129	1	698	МБОУ "Лицей № 11 г.Челябинска"	0	0	0	0	0	0	0	0
130	1	738	ООО "ЕВРОДЕНТ"	0	0	0	0	0	0	0	0
131		689	ООО "Канон"								
132		747	ООО Центр акуш и гинекологии №1								
133		756	ООО Эксперт								
134		658	ООО ЛДЦ МИБС-Челябинск								
135	1	752	ООО "Фортуна"	0	0	0	0	0	0	0	0
136	1	771	ООО "Полимедика Челябинск"	0	0	0	0	0	0	0	1
137		760	ООО ЛПМО "Золотое сечение"								
138	1	765	ООО "ВЭХ ОМС"	0	0	0	0	0	0	0	0
139		707	ООО МО "Оптик-Центр"								
140	1	762	ООО "Лакшми"	0	0	0	0	0	0	0	0
141	1	766	ООО "ПолиКлиника"	0	0	0	0	0	0	0	0

№ п/п	Уровень	Код МО	Наименование МО, территорий	Центры здоровья, кол-во посещений	Консультати вно-диагн. центры, кол-во посещений	Радиолог ПЭТ, кол-во посещений	Радиолог ОФЭКТ, кол-во посещений	акушер-гинеколог с проведением ультразвук. скрининга в 1 триместре беременности, кол-во посещений	акушер-гинеколог с проведением ультразвук. скрининга во 2 триместре беременности, кол-во посещений	акушер-гинеколог с проведением биохимич. скрининга, кол-во посещений	Средний мед. персонал (в т.ч. фельдшера ФАП и неотложной м.п.), кол-во посещений
1	2	3	4	21	22	23	24	25	26	27	28
142		769	ООО "ТИМЕНЕЙ"								
			Итого: Челябинский ГО	396	1 114	0	0	123	132	0	6 520
			Южноуральский ГО								
143	2	222	ГБУЗ "Городская больница г.Южноуральск"	27	0	0	0	0	0	0	717
			Итого: Южноуральский ГО	27	0	0	0	0	0	0	717
			Итого: ГОРОДА	837	1 304	18	0	255	267	0	32 999
			РАЙОНЫ								
			Агаповский МР								
144	1	224	МУЗ Агаповская ЦРБ администрации Агаповского муниципального района	0	0	0	0	0	0	0	675
			Итого: Агаповский МР	0	0	0	0	0	0	0	675
			Аргаяшский МР								
145	1	234	ГБУЗ "Районная больница с.Аргаяш"	0	0	0	0	0	0	0	510
			Итого: Аргаяшский МР	0	0	0	0	0	0	0	510
			Брединский МР								
146	1	248	ГБУЗ "Районная больница п.Бреды"	0	0	0	0	0	0	0	426
			Итого: Брединский МР	0	0	0	0	0	0	0	426
			Варненский МР								
147	2	324	ГБУЗ "Районная больница с.Варна"	12	0	0	0	6	6	0	344
			Итого: Варненский МР	12	0	0	0	6	6	0	344
			Верхнеуральский МР								
148	1	257	ГБУЗ "Районная больница г.Верхнеуральск"	0	0	0	0	0	0	0	830
149	1	734	ООО "Санаторий "Карагайский бор"	0	0	0	0	0	0	0	0
			Итого: Верхнеуральский МР	0	0	0	0	0	0	0	830
			Еткульский МР								
150	1	329	ГБУЗ "Районная больница с.Еткуль"	0	0	0	0	0	0	0	352
			Итого: Еткульский МР	0	0	0	0	0	0	0	352
			Каслинский МР								
151	1	274	ГБУЗ "Районная больница г.Касли"	0	0	0	0	0	0	0	468
152		696	ООО "Эм Эр Ай Клиник"								
			Итого: Каслинский МР	0	0	0	0	0	0	0	468
			Кизильский МР								
153	1	334	ГБУЗ "Районная больница с.Кизильское"	0	0	0	0	0	0	0	305
			Итого: Кизильский МР	0	0	0	0	0	0	0	305
			Красноармейский МР								
154	1	344	МУ "Красноармейская ЦРБ"	0	0	0	0	0	0	0	489
			Итого: Красноармейский МР	0	0	0	0	0	0	0	489
			Кунашакский МР								
155	1	354	ГБУЗ "Районная больница с.Кунашак"	0	0	0	0	0	0	0	376
			Итого: Кунашакский МР	0	0	0	0	0	0	0	376
			Кусинский МР								
156	1	282	ГБУЗ "Районная больница г.Куса"	0	0	0	0	0	0	0	388
157		280	ГБУЗ Магнитская ГБ								
			Итого: Кусинский МР	0	0	0	0	0	0	0	388
			Нагайбакский МР								
158	1	363	ГБУЗ "Районная больница с.Фершампенуаз"	0	0	0	0	0	0	0	267
			Итого: Нагайбакский МР	0	0	0	0	0	0	0	267
			Нязепетровский МР								
159	1	286	ГБУЗ "Районная больница г.Нязепетровск"	0	0	0	0	0	0	0	285
			Итого: Нязепетровский МР	0	0	0	0	0	0	0	285
			Октябрьский МР								

№ п/п	Уровень	Код МО	Наименование МО, территорий	Центры здоровья, кол-во посещений	Консультативно-диагн. центры, кол-во посещений	Радиолог ПЭТ, кол-во посещений	Радиолог ОФЭКТ, кол-во посещений	акушер-гинеколог с проведением ультразвук. скрининга в 1 триместре беременности, кол-во посещений	акушер-гинеколог с проведением ультразвук. скрининга во 2 триместре беременности, кол-во посещений	акушер-гинеколог с проведением биохимич. скрининга, кол-во посещений	Средний мед. персонал (в т.ч. фельдшера ФАП и неотложной м.п.), кол-во посещений
1	2	3	4	21	22	23	24	25	26	27	28
160	1	372	МУЗ "Октябрьская ЦРБ"	0	0	0	0	0	0	0	414
			Итого: Октябрьский МР	0	0	0	0	0	0	0	414
			Сосновский МР								
161	1	378	МБУЗ Сосновская ЦРБ	0	0	0	0	0	0	0	258
162	1	640	ООО Стоматологическая клиника "Нео-Дент"	0	0	0	0	0	0	0	0
			Итого: Сосновский МР	0	0	0	0	0	0	0	258
			Увельский МР								
163	1	306	ГБУЗ "Районная больница п.Увельский"	0	0	0	0	0	0	0	210
164		767	ООО "Санаторий Урал"								
			Итого: Увельский МР	0	0	0	0	0	0	0	210
			Уйский МР								
165	1	391	ГБУЗ "Районная больница с.Уйское"	0	0	0	0	0	0	0	450
			Итого: Уйский МР	0	0	0	0	0	0	0	450
			Чебаркульский МР								
166		318	ГБУЗ УБ с.Травники								
167		317	ГБУЗ УБ с.Кундравы								
168		320	ГБУЗ УБ п.Тимирязевский								
169		319	ГБУЗ УБ с.Варламово								
170		316	ГБУЗ УБ с.Филимоново								
171		471	ООО "Курорт "Кисегач"								
			Итого: Чебаркульский МР	0	0	0	0	0	0	0	0
			Чесменский МР								
172	1	397	ГБУЗ "Районная больница с.Чесма"	0	0	0	0	0	0	0	284
			Итого: Чесменский МР	0	0	0	0	0	0	0	284
			Итого: РАЙОНЫ	12	0	0	0	6	6	0	7 331
			Областные МУ								
173	3	62	ГБУЗ "ЧОКБ"	0	0	0	0	0	0	0	0
174	3	55	ГБУЗ ЧОДКБ	39	0	0	0	0	0	0	0
175	3	66	ГБУЗ "ЧОКЦО и ЯМ"	0	0	30	22	0	0	0	0
176	3	70	ГБУЗ "ЧОККВД"	0	0	0	0	0	0	0	0
177	2	63	ГБУЗ "ЧОКГТВВ"	0	478	0	0	0	0	0	0
178	2	65	ГБУЗ "ОСП"	0	0	0	0	0	0	0	0
179	2	468	ГБУЗ "ЧОЦР"	0	0	0	0	0	0	0	0
180	3	58	ГБУЗ "ОПЦ"	0	0	0	0	21	33	237	0
181	2	76	ГБУЗ "ЧОКД"	33	0	0	0	0	0	0	0
182	3	639	ФГБУ "ФЦССХ" Минздрава России (г.Челябинск)	0	0	0	0	0	0	0	0
183		436	ГБУЗ Челябинское областное патологоанатомическое бюро								
184		75	ГБУЗ ЧелОблЦентр мед профилактики								
			Итого: ОБЛАСТЬ	72	478	30	22	21	33	237	0
			ГУЗ								
185	2	89	ГБУЗ "ОКВД № 3"	0	0	0	0	0	0	0	0
186	2	172	ГБУЗ "ОКВД № 4"	0	0	0	0	0	0	0	0
187	3	171	ГБУЗ "ООД № 2"	0	0	10	12	0	0	0	0
188	2	155	ГБУЗ "ООД № 3"	0	0	0	0	0	0	0	0
			Итого: ГУЗ	0	0	10	12	0	0	0	0
			ИТОГО по Чел. обл.	921	1 782	58	34	282	306	237	40 330
			МУ за пределами области								
189		746	ООО МД Проект 2010 г.Уфа								
190		732	ООО УралКлиничЛечРеабилЦентр г. Н.Тагил								
191		763	ООО "Дистанционная медицина" г. Москва								

№ п/п	Уровень	Код МО	Наименование МО, территорий	Центры здоровья, кол-во посещений	Консультати вно-диагн. центры, кол-во посещений	Радиолог ПЭТ, кол-во посещений	Радиолог ОФЭКТ, кол-во посещений	акушер-гинеколог с проведением ультразвук. скрининга в 1 триместре беременности, кол-во посещений	акушер-гинеколог с проведением ультразвук. скрининга во 2 триместре беременности, кол-во посещений	акушер-гинеколог с проведением биохимич. скрининга, кол-во посещений	Средний мед. персонал (в т.ч. фельдшера ФАП и неотложной м.п.), кол-во посещений
1	2	3	4	21	22	23	24	25	26	27	28
192		694	ФГБНУ Томский НИМЦ								
193		770	ФГКУ "СКК "Приволжский" Мин.Обор. РФ								
			Итого по МУ за пределами ЧО	0	0	0	0	0	0	0	0
			ИТОГО по ТП ОМС Челябинской обл.	921	1 782	58	34	282	306	237	40 330

РЕСО-Мед
3-ий квартал 2018

№ п/п	Уровень	Код МО	Наименование МО, территорий	Всего по диспансеризации		в т.ч.								Всего по проф.осмотрам		в т.ч.			
						Диспансеризация взрослого населения		Диспансеризация студентов очной формы обучения		Диспансеризация участников ВОВ и приравненных к ним лиц		Диспансеризация детей-сирот				Профилактические осмотры взрослого населения		Медицинские осмотры несовершеннолетних (профилактические, периодические, предварительные)	
				Кол-во посещений (гр.7+гр.9+гр.11+ гр.13)	Кол-во случаев (гр.8+гр.10+ гр.12+ гр.14)	Кол-во посещений	Кол-во случаев	Кол-во посещений	Кол-во случаев	Кол-во посещений	Кол-во случаев	Кол-во посещений	Кол-во случаев	Кол-во посещений (гр.17+гр.19)	Кол-во случаев (гр.18+гр.20)	Кол-во посещений	Кол-во случаев	Кол-во посещений	Кол-во случаев
1	2	3	4	5	6	7	8	9	10	11	12	13	14	15	16	17	18	19	20
63	1	186	ГБУЗ "ГБ № 1 г.Миасс"	60	49	60	49	0	0	0	0	0	0	227	66	13	12	214	54
64	3	187	ГБУЗ "Городская больница № 2 г.Миасс"	222	159	201	156	0	0	0	0	21	3	666	198	42	42	624	156
65	3	188	ГБУЗ "Городская больница № 3 г.Миасс"	36	24	36	24	0	0	0	0	0	0	105	30	6	6	99	24
66	2	452	ГБУЗ "Городская больница № 4 г.Миасс"	135	90	114	87	0	0	0	0	21	3	326	99	24	24	302	75
67	1	451	ГБУЗ "СП г.Миасс"	0	0	0	0	0	0	0	0	0	0	0	0	0	0	0	0
68	1	193	ГБУЗ "ССМП г.Миасс"	0	0	0	0	0	0	0	0	0	0	0	0	0	0	0	0
69	1	433	ФГБУЗ МСЧ № 92 ФМБА России	0	0	0	0	0	0	0	0	0	0	0	0	0	0	0	0
70		764	ООО "МРТ ПЛЮС"	0	0									0	0				
			Итого: Миасский ГО	453	322	411	316	0	0	0	0	42	6	1 324	393	85	84	1 239	309
			Озерский ГО																
71	2	453	ФГБУЗ КБ № 71 ФМБА России	235	165	205	159	0	0	6	3	24	3	564	171	42	42	522	129
			Итого: Озерский ГО	235	165	205	159	0	0	6	3	24	3	564	171	42	42	522	129
			Пластовский МР																
72	1	218	ГБУЗ "Городская больница г.Пласт"	54	45	54	45	0	0	0	0	0	0	208	60	12	12	196	48
			Итого: Пластовский МР	54	45	54	45	0	0	0	0	0	0	208	60	12	12	196	48
			Саткинский МР																
73	2	404	ГБУЗ "Районная больница г.Сатка"	228	147	177	138	3	3	0	0	48	6	579	172	39	37	540	135
74	1	530	ГБУЗ "ССМП г.Сатка"	0	0	0	0	0	0	0	0	0	0	0	0	0	0	0	0
			Итого: Саткинский МР	228	147	177	138	3	3	0	0	48	6	579	172	39	37	540	135
			Снежинский ГО																
75	2	444	ФГБУЗ ЦМСЧ № 15 ФМБА России	126	93	126	93	0	0	0	0	0	0	342	105	24	24	318	81
76	2	728	ООО "ЯМТ - Снежинск"	0	0	0	0	0	0	0	0	0	0	0	0	0	0	0	0
			Итого: Снежинский ГО	126	93	126	93	0	0	0	0	0	0	342	105	24	24	318	81
			Трехгорный ГО																
77	2	445	ФГБУЗ МСЧ № 72 ФМБА России	66	54	66	54	0	0	0	0	0	0	180	57	12	15	168	42
			Итого: Трехгорный ГО	66	54	66	54	0	0	0	0	0	0	180	57	12	15	168	42
			Троицкий ГО																
78	3	295	ГБУЗ "Областная больница г.Троицк"	186	147	180	141	6	6	0	0	0	0	615	183	39	39	576	144
			Итого: Троицкий ГО	186	147	180	141	6	6	0	0	0	0	615	183	39	39	576	144
			Усть-Катавский ГО																
79	1	403	ФГБУЗ МСЧ № 162 ФМБА России	57	48	57	48	0	0	0	0	0	0	177	54	12	12	165	42
			Итого: Усть-Катавский ГО	57	48	57	48	0	0	0	0	0	0	177	54	12	12	165	42
			Чебаркульский ГО																
80	2	315	ГБУЗ "Областная больница г.Чебаркуль"	132	115	132	115	0	0	0	0	0	0	486	161	26	33	460	128
81	1	647	ООО "Смайл"	0	0	0	0	0	0	0	0	0	0	0	0	0	0	0	0
			Итого: Чебаркульский ГО	132	115	132	115	0	0	0	0	0	0	486	161	26	33	460	128
			Челябинский ГО																
82	3	79	МАУЗ ОТКЗ ГКБ № 1	240	186	240	186	0	0	0	0	0	0	66	66	66	66	0	0
83	2	91	МБУЗ ГКБ № 2	186	147	114	84	72	63	0	0	0	0	63	60	63	60	0	0
84	3	456	ГБУЗ "ОКБ № 3"	463	360	463	360	0	0	0	0	0	0	102	105	102	105	0	0
85		92	ГБУЗ ОКБ № 4	0	0									0	0				
86	3	93	МБУЗ ГКБ № 5	228	174	228	174	0	0	0	0	0	0	66	63	66	63	0	0
87	3	85	МБУЗ ГКБ № 6	345	270	345	270	0	0	0	0	0	0	96	96	96	96	0	0
88	3	88	ФГБОУ ВО ЮУГМУ Минздрава России	0	0	0	0	0	0	0	0	0	0	0	0	0	0	0	0
89	3	94	МАУЗ ОЗП ГКБ № 8	330	255	330	255	0	0	0	0	0	0	93	93	93	93	0	0
90	3	95	МАУЗ ГКБ № 9	105	81	105	81	0	0	0	0	0	0	30	30	30	30	0	0
91	3	86	ГБУЗ "ОКБ № 2"	177	144	177	144	0	0	0	0	0	0	485	165	39	39	446	126
92	3	413	МАУЗ ГКБ №11	175	138	175	138	0	0	0	0	0	0	51	51	51	51	0	0
93	1	96	МБУЗ ГБ № 14	60	48	60	48	0	0	0	0	0	0	18	18	18	18	0	0
94	1	98	МБУЗ ГБ №16	30	27	30	27	0	0	0	0	0	0	99	42	12	12	87	30

[illegible]

№ п/п	Уровень	Код МО	Наименование МО, территорий	Всего по диспансеризации		в т.ч.								Всего по проф.осмотрам		в т.ч.			
						Диспансеризация взрослого населения		Диспансеризация студентов очной формы обучения		Диспансеризация участников ВОВ и приравненных к ним лиц		Диспансеризация детей-сирот				Профилактические осмотры взрослого населения		Медицинские осмотры несовершеннолетних (профилактик-е, периодические, предварительные)	
				Кол-во посещений (гр.7+гр.9+ гр.11+ гр.13)	Кол-во случаев (гр.8+гр.10+ гр.12+ гр.14)	Кол-во посещений	Кол-во случаев	Кол-во посещений	Кол-во случаев	Кол-во посещений	Кол-во случаев	Кол-во посещений	Кол-во случаев	Кол-во посещений	Кол-во случаев	Кол-во посещений	Кол-во случаев	Кол-во посещений	Кол-во случаев
1	2	3	4	5	6	7	8	9	10	11	12	13	14	15	16	17	18	19	20
142		769	ООО "ТИМЕНЕЙ"	0	0									0	0				
			Итого: Челябинский ГО	3 301	2 442	3 027	2 349	72	63	0	0	202	30	9 259	2 973	852	849	8 407	2 124
			Южноуральский ГО																
143	2	222	ГБУЗ "Городская больница г.Южноуральск"	84	66	84	66	0	0	0	0	0	0	282	84	18	18	264	66
			Итого: Южноуральский ГО	84	66	84	66	0	0	0	0	0	0	282	84	18	18	264	66
			Итого: ГОРОДА	7 775	5 655	7 012	5 457	108	99	18	12	637	87	22 202	6 868	1 691	1 696	20 511	5 172
			РАЙОНЫ																
			Агаповский МР																
144	1	224	МУЗ Агаповская ЦРБ администрации Агаповского муниципального района	75	57	75	57	0	0	0	0	0	0	216	66	15	15	201	51
			Итого: Агаповский МР	75	57	75	57	0	0	0	0	0	0	216	66	15	15	201	51
			Аргаяшский МР																
145	1	234	ГБУЗ "Районная больница с.Аргаяш"	89	75	89	72	0	0	0	3	0	0	339	99	21	21	318	78
			Итого: Аргаяшский МР	89	75	89	72	0	0	0	3	0	0	339	99	21	21	318	78
			Брединский МР																
146	1	248	ГБУЗ "Районная больница п.Бреды"	57	45	54	45	0	0	0	0	3	0	168	51	12	12	156	39
			Итого: Брединский МР	57	45	54	45	0	0	0	0	3	0	168	51	12	12	156	39
			Верненский МР																
147	2	324	ГБУЗ "Районная больница с.Варна"	60	45	60	45	0	0	0	0	0	0	204	60	12	12	192	48
			Итого: Верненский МР	60	45	60	45	0	0	0	0	0	0	204	60	12	12	192	48
			Верхнеуральский МР																
148	1	257	ГБУЗ "Районная больница г.Верхнеуральск"	81	63	81	63	0	0	0	0	0	0	207	69	18	18	189	51
149	1	734	ООО "Санаторий "Карагайский бор"	0	0	0	0	0	0	0	0	0	0	0	0	0	0	0	0
			Итого: Верхнеуральский МР	81	63	81	63	0	0	0	0	0	0	207	69	18	18	189	51
			Еткульский МР																
150	1	329	ГБУЗ "Районная больница с.Еткуль"	51	45	51	45	0	0	0	0	0	0	151	48	12	12	139	36
			Итого: Еткульский МР	51	45	51	45	0	0	0	0	0	0	151	48	12	12	139	36
			Каслинский МР																
151	1	274	ГБУЗ "Район																

№ п/п	Уровень	Код МО	Наименование МО, территорий	Всего по диспансеризации		в т.ч.								Всего по проф.осмотрам		в т.ч.			
						Диспансеризация взрослого населения		Диспансеризация студентов очной формы обучения		Диспансеризация участников ВОВ и приравненных к ним лиц		Диспансеризация детей-сирот				Профилактические осмотры взрослого населения		Медицинские осмотры несовершеннолетних (профилактические, периодические, предварительные)	
				Кол-во посещений (гр.7+гр.9+гр.11+ гр.13)	Кол-во случаев (гр.8+гр.10+ гр.12+ гр.14)	Кол-во посещений	Кол-во случаев	Кол-во посещений	Кол-во случаев	Кол-во посещений	Кол-во случаев	Кол-во посещений	Кол-во случаев	Кол-во посещений (гр.17+гр.19)	Кол-во случаев (гр.18+гр.20)	Кол-во посещений	Кол-во случаев	Кол-во посещений	Кол-во случаев
1	2	3	4	5	6	7	8	9	10	11	12	13	14	15	16	17	18	19	20
160	1	372	МУЗ "Октябрьская ЦРБ"	45	39	45	39	0	0	0	0	0	0	120	36	12	9	108	27
			Итого: Октябрьский МР	45	39	45	39	0	0	0	0	0	0	120	36	12	9	108	27
			Сосновский МР																
161	1	378	МБУЗ Сосновская ЦРБ	153	111	129	105	3	3	0	0	21	3	530	156	27	30	503	126
162	1	640	ООО Стоматологическая клиника "Нео-Дент"	0	0	0	0	0	0	0	0	0	0	0	0	0	0	0	0
			Итого: Сосновский МР	153	111	129	105	3	3	0	0	21	3	530	156	27	30	503	126
			Увельский МР																
163	1	306	ГБУЗ "Районная больница п.Увельский"	73	54	69	54	0	0	4	0	0	0	194	72	12	15	182	57
164		767	ООО "Санаторий Урал"	0	0									0	0				
			Итого: Увельский МР	73	54	69	54	0	0	4	0	0	0	194	72	12	15	182	57
			Уйский МР																
165	1	391	ГБУЗ "Районная больница с.Уйское"	62	42	47	39	0	0	0	0	15	3	147	45	9	12	138	33
			Итого: Уйский МР	62	42	47	39	0	0	0	0	15	3	147	45	9	12	138	33
			Чебаркульский МР																
166		318	ГБУЗ УБ с.Травники	0	0									0	0				
167		317	ГБУЗ УБ с.Кундравы	0	0									0	0				
168		320	ГБУЗ УБ п.Тимирязевский	0	0									0	0				
169		319	ГБУЗ УБ с.Варламово	0	0									0	0				
170		316	ГБУЗ УБ с.Филимоново	0	0									0	0				
171		471	ООО "Курорт "Кисегач"	0	0									0	0				
			Итого: Чебаркульский МР	0	0	0	0	0	0	0	0	0	0	0	0	0	0	0	0
			Чесменский МР																
172	1	397	ГБУЗ "Районная больница с.Чесма"	48	30	39	30	0	0	0	0	9	0	135	42	9	9	126	33
			Итого: Чесменский МР	48	30	39	30	0	0	0	0	9	0	135	42	9	9	126	33
			Итого: РАЙОНЫ	1 229	942	1 168	924	6	6	7	6	48	6	3 681	1 128	258	255	3 423	873
			Областные МУ																
173	3	62	ГБУЗ "ЧОКБ"	0	0	0	0	0	0	0	0	0	0	0	0	0	0	0	0
174	3	55	ГБУЗ ЧОДКБ	297	36	0	0	0	0	0	0	297	36	552	138	0	0	552	138
175	3	66	ГБУЗ "ЧОКЦО и ЯМ"	0	0	0	0	0	0	0	0	0	0	0	0	0	0	0	0
176	3	70	ГБУЗ "ЧОККВД"	0	0	0	0	0	0	0	0	0	0	0	0	0	0	0	0
177	2	63	ГБУЗ "ЧОКТГВВ"	0	0	0	0	0	0	0	0	0	0	0	0	0	0	0	0
178	2	65	ГБУЗ "ОСП"	0	0	0	0	0	0	0	0	0	0	0	0	0	0	0	0
179	2	468	ГБУЗ "ЧОЦР"	0	0	0	0	0	0	0	0	0	0	0	0	0	0	0	0
180	3	58	ГБУЗ "ОПЦ"	0	0	0	0	0	0	0	0	0	0	0	0	0	0	0	0
181	2	76	ГБУЗ "ЧОКД"	0	0	0	0	0	0	0	0	0	0	0	0	0	0	0	0
182	3	639	ФГБУ "ФЦССХ" Минздрава России (г.Челябинск)	0	0	0	0	0	0	0	0	0	0	0	0	0	0	0	0
183		436	ГБУЗ Челябинское областное патологоанатомическое бюро	0	0									0	0				
184		75	ГБУЗ ЧелОблЦентр мед профилактики	0	0									0	0				
			Итого: ОБЛАСТЬ	297	36	0	0	0	0	0	0	297	36	552	138	0	0	552	138
			ГУЗ																
185	2	89	ГБУЗ "ОКВД № 3"	0	0	0	0	0	0	0	0	0	0	0	0	0	0	0	0
186	2	172	ГБУЗ "ОКВД № 4"	0	0	0	0	0	0	0	0	0	0	0	0	0	0	0	0
187	3	171	ГБУЗ "ООД № 2"	0	0	0	0	0	0	0	0	0	0	0	0	0	0	0	0
188	2	155	ГБУЗ "ООД № 3"	0	0	0	0	0	0	0	0	0	0	0	0	0	0	0	0
			Итого: ГУЗ	0	0	0	0	0	0	0	0	0	0	0	0	0	0	0	0
			ИТОГО по Чел. обл.	9 301	6 633	8 180	6 381	114	105	25	18	982	129	26 435	8 134	1 949	1 951	24 486	6 183
			МУ за пределами области																
189		746	ООО МД Проект 2010 г.Уфа	0	0									0	0				
190		732	ООО УралКлиничЛечРеабилЦентр г. Н.Тагил	0	0									0	0				
191		763	ООО "Дистанционная медицина" г. Москва	0	0									0	0				

№ п/п	Уровень	Код МО	Наименование МО, территорий	Всего по диспансеризации		в т.ч.								Всего по проф.осмотрам		в т.ч.			
						Диспансеризация взрослого населения		Диспансеризация студентов очной формы обучения		Диспансеризация участников ВОВ и приравненных к ним лиц		Диспансеризация детей-сирот				Профилактические осмотры взрослого населения		Медицинские осмотры несовершеннолетних (профилактические, периодические, предварительные)	
				Кол-во посещений (гр.7+гр.9+гр.11+ гр.13)	Кол-во случаев (гр.8+гр.10+ гр.12+ гр.14)	Кол-во посещений	Кол-во случаев	Кол-во посещений	Кол-во случаев	Кол-во посещений	Кол-во случаев	Кол-во посещений	Кол-во случаев	Кол-во посещений (гр.17+гр.19)	Кол-во случаев (гр.18+гр.20)	Кол-во посещений	Кол-во случаев	Кол-во посещений	Кол-во случаев
1	2	3	4	5	6	7	8	9	10	11	12	13	14	15	16	17	18	19	20
192		694	ФГБНУ Томский НИМЦ	0	0									0	0				
193		770	ФГКУ "СКК "Приволжский" Мин.Обор. РФ	0	0									0	0				
			Итого по МУ за пределами ЧО	0	0	0	0	0	0	0	0	0	0	0	0	0	0	0	0
			ИТОГО по ТП ОМС Челябинской обл.	9 301	6 633	8 180	6 381	114	105	25	18	982	129	26 435	8 134	1 949	1 951	24 486	6 183

Распределение объемов предоста

№ п/п	Уровень	Код МО	Наименование МО, территорий	Центры здоровья, кол-во посещений	Консультативно-диагн. центры, кол-во посещений	Радиолог ПЭТ, кол-во посещений	Радиолог ОФЭКТ, кол-во посещений	акушер-гинеколог с проведением ультразвук. скрининга в 1 триместре беременности, кол-во посещений	акушер-гинеколог с проведением ультразвук. скрининга во 2 триместре беременности, кол-во посещений	акушер-гинеколог с проведением биохимич. скрининга, кол-во посещений	Средний мед. персонал (в т.ч. фельдшера ФАП и неотложной м.п.), кол-во посещений
1	2	3	4	21	22	23	24	25	26	27	28
			ГОРОДА								
			Ашинский МР								
1	2	242	ГБУЗ "Городская больница № 1 г.Аша"	0	0	0	0	3	3	0	269
2	1	241	ГБУЗ "Городская больница №2 г.Аша"	0	0	0	0	0	0	0	135
3	1	244	ГБУЗ "Городская больница г.Сим"	0	0	0	0	0	0	0	390
4	1	243	ГБУЗ "Городская больница г.Миньяр"	0	0	0	0	0	0	0	241
5	1	537	ГБУЗ "Кропачевская городская больница"	0	0	0	0	0	0	0	77
6	1	408	ПАО "Ашинский метзавод"	0	0	0	0	0	0	0	0
			Итого: Ашинский МР	0	0	0	0	3	3	0	1 112
			Верхнеуфалейский ГО								
7	1	198	ГБУЗ "Городская больница г. Верхний Уфалей"	12	0	0	0	6	9	0	764
8	1	203	ГБУЗ "Стоматологическая поликлиника г.Верхний Уфалей"	0	0	0	0	0	0	0	0
			Итого: Верхнеуфалейский ГО	12	0	0	0	6	9	0	764
			Еманжелинский МР								
9	2	205	ГБУЗ "Городская больница № 1 г.Еманжелинск"	0	0	0	0	0	0	0	734
			Итого: Еманжелинский МР	0	0	0	0	0	0	0	734
			Златоустовский ГО								
10	1	134	ГБУЗ "ГБ № 1 г.Златоуст"	0	0	0	0	0	0	0	721
11	1	135	ГБУЗ "ГБ" № 2 г.Златоуст"	0	0	0	0	0	0	0	526
12	2	136	ГБУЗ "ГБ № 3 г.Златоуст"	0	0	0	0	0	0	0	752
13	2	455	ГБУЗ "Городская больница № 4 г.Златоуст"	0	0	0	0	0	0	0	237
14		139	ГБУЗ ГДБ №1 г.Златоуст								
15	2	140	ГБУЗ "ГДБ г.Златоуст"	0	0	0	0	0	0	0	1 244
16		147	ГБУЗ ГДП г.Златоуст								
17	2	142	ГБУЗ "Родильный дом г.Златоуст"	0	0	0	0	12	15	0	89
18	1	552	ГБУЗ "ВФД г.Златоуст"	57	0	0	0	0	0	0	0
19	1	674	ГБУЗ "ССМП г.Златоуст"	0	0	0	0	0	0	0	0
20	1	438	НУЗ "Отделенческая больница ст.Златоуст ОАО "РЖД"	0	0	0	0	0	0	0	229
21		719	ООО Центр семейной медицины "Созвездие"								
22		761	ООО "Здоровье"								
			Итого: Златоустовский ГО	57	0	0	0	12	15	0	3 798
			Карабашский ГО								
23	1	209	ГБУЗ "Городская больница г.Карабаш"	0	0	0	0	0	0	0	303
			Итого: Карабашский ГО	0	0	0	0	0	0	0	303
			Карталинский МР								
24	2	264	Карталинская горбольница	0	0	0	0	0	0	0	676
25	1	441	НУЗ "Узловая больница ст. Карталы ОАО "РЖД"	0	0	0	0	0	0	0	204
			Итого: Карталинский МР	0	0	0	0	0	0	0	880
			Локомотивный ГО								
26	1	447	ГБУЗ "Областная больница"поселка Локомотивный	0	0	0	0	0	0	0	15
			Итого: Локомотивный ГО	0	0	0	0	0	0	0	15
			Катав-Ивановский МР								
27	1	278	ГБУЗ "Районная больница г. Катав-Ивановск"	0	0	0	0	0	0	0	607
			Итого: Катав-Ивановский МР	0	0	0	0	0	0	0	607
			Копейский ГО								

№ п/п	Уровень	Код МО	Наименование МО, территорий	Центры здоровья, кол-во посещений	Консультати вно-диагн. центры, кол-во посещений	Радиолог ПЭТ, кол-во посещений	Радиолог ОФЭКТ, кол-во посещений	акушер-гинеколог с проведением ультразвуку. скрининга в 1 триместре беременности, кол-во посещений	акушер-гинеколог с проведением ультразвуку. скрининга во 2 триместре беременности, кол-во посещений	акушер-гинеколог с проведением биохимич. скрининга, кол-во посещений	Средний мед. персонал (в т.ч. фельдшера ФАП и неотложной м.п.), кол-во посещений
1	2	3	4	21	22	23	24	25	26	27	28
28	2	148	ГБУЗ "ГБ № 1 г.Копейск"	0	0	0	0	12	12	0	736
29	1	150	ГБУЗ "Городская больница № 3 г.Копейск"	0	0	0	0	0	0	0	266
30	1	157	ГБУЗ "ГДП № 1 г.Копейск"	0	0	0	0	0	0	0	509
31	1	158	ГБУЗ "Стоматологическая поликлиника г. Копейск"	0	0	0	0	0	0	0	0
32	1	420	ГБУЗ "ВФД г.Копейск"	54	0	0	0	0	0	0	0
33	1	491	ГБУЗ "ССМП г.Копейск"	0	0	0	0	0	0	0	0
			Итого: Копейский ГО	54	0	0	0	12	12	0	1 511
			Коркинский МР								
34	2	210	ГБУЗ "Городская больница № 1 г. Коркино"	18	0	0	0	15	18	0	506
35	1	211	ГБУЗ "Городская больница № 2 г. Коркино"	0	0	0	0	0	0	0	62
36	1	212	ГБУЗ "Городская больница № 3 г. Коркино"	0	0	0	0	0	0	0	9
37	1	213	ГБУЗ "Городская детская больница г. Коркино"	0	0	0	0	0	0	0	54
38	1	675	ГБУЗ "Станция скорой медицинской помощи г.Коркино"	0	0	0	0	0	0	0	0
39	1	633	ООО "НоваАрт"	0	0	0	0	0	0	0	0
40	1	740	ООО "НоваАРТ"	0	0	0	0	0	0	0	0
			Итого: Коркинский МР	18	0	0	0	15	18	0	631
			Кыштымский ГО								
41	2	216	ГБУЗ "Городская больница им. А.П. Силаева г.Кыштым"	21	0	0	0	0	0	0	677
			Итого: Кыштымский ГО	21	0	0	0	0	0	0	677
			Магнитогорский ГО								
42	3	159	ГАУЗ "Городская больница № 1 им. Г.И. Дробышева г.Магнитогорск"	0	0	0	0	0	0	0	1 269
43	3	590	ГАУЗ "Городская больница № 2 г. Магнитогорск"	0	0	0	0	0	0	0	1 019
44	3	161	ГАУЗ "Городская больница № 3 г.Магнитогорск"	57	0	0	0	0	0	0	2 091
45	3	164	ГАУЗ "Детская городская больница г.Магнитогорск"	53	0	0	0	0	0	0	1 014
46	3	160	АНО "ЦКМСЧ"	0	44	0	0	0	0	0	865
47	2	165	ГАУЗ "Родильный дом № 1 г.Магнитогорск"	0	0	0	0	12	12	0	0
48	2	166	ГБУЗ "Родильный дом № 2 г. Магнитогорск"	0	0	0	0	21	24	0	0
49	2	167	ГБУЗ "Родильный дом № 3 г. Магнитогорск"	0	0	0	0	12	12	0	0
50	1	178	ГБУЗ "Детская городская поликлиника № 2 г.Магнитогорск"	57	0	0	0	0	0	0	525
51	1	184	ГБУЗ "Детская городская поликлиника № 1 г.Магнитогорск"	0	0	0	0	0	0	0	418
52	1	179	ГБУЗ "Детская городская поликлиника № 3 г.Магнитогорск"	0	0	0	0	0	0	0	179
53	1	182	ГБУЗ "Стоматологическая поликлиника № 2 г.Магнитогорск"	0	0	0	0	0	0	0	0
54	1	183	ГБУЗ "Стоматологическая поликлиника № 1 г.Магнитогорск"	0	0	0	0	0	0	0	0
55	1	180	ГБУЗ "Детская стоматологическая поликлиника г.Магнитогорск"	0	0	0	0	0	0	0	0
56	1	676	ГБУЗ "Станция скорой медицинской помощи г.Магнитогорск"	0	0	0	0	0	0	0	0
57		712	ООО ДНК Клиника								
58	2	690	АО "Центр семейной медицины"	0	0	0	0	0	0	0	0
59		671	ООО Медицина плюс								
60		709	ООО ЛДЦ МИБС им.С.Березина								
61		727	ООО "Рикон"								
62		768	ООО "НовоМед"								
			Итого: Магнитогорский ГО	167	44	0	0	45	48	0	7 380
			Миасский ГО								

№ п/п	Уровень	Код МО	Наименование МО, территорий	Центры здоровья, кол-во посещений	Консультативно-диагн. центры, кол-во посещений	Радиолог ПЭТ, кол-во посещений	Радиолог ОФЭКТ, кол-во посещений	акушер-гинеколог с проведением ультразвуку. скрининга в 1 триместре беременности, кол-во посещений	акушер-гинеколог с проведением ультразвуку. скрининга во 2 триместре беременности, кол-во посещений	акушер-гинеколог с проведением биохимич. скрининга, кол-во посещений	Средний мед. персонал (в т.ч. фельдшера ФАП и неотложной м.п.), кол-во посещений
1	2	3	4	21	22	23	24	25	26	27	28
63	1	186	ГБУЗ "ГБ № 1 г.Миасс"	0	0	0	0	0	0	0	628
64	3	187	ГБУЗ "Городская больница № 2 г.Миасс"	39	0	0	0	24	9	0	1 275
65	3	188	ГБУЗ "Городская больница № 3 г.Миасс"	0	0	0	0	0	0	0	143
66	2	452	ГБУЗ "Городская больница № 4 г.Миасс"	0	132	0	0	0	0	0	473
67	1	451	ГБУЗ "СП г.Миасс"	0	0	0	0	0	0	0	0
68	1	193	ГБУЗ "ССМП г.Миасс"	0	0	0	0	0	0	0	0
69	1	433	ФГБУЗ МСЧ № 92 ФМБА России	0	0	0	0	0	0	0	0
70		764	ООО "МРТ ПЛЮС"								
			Итого: Миасский ГО	39	132	0	0	24	9	0	2 519
			Озерский ГО								
71	2	453	ФГБУЗ КБ № 71 ФМБА России	0	0	0	0	0	0	0	353
			Итого: Озерский ГО	0	0	0	0	0	0	0	353
			Пластовский МР								
72	1	218	ГБУЗ "Городская больница г.Пласт"	0	0	0	0	0	0	0	198
			Итого: Пластовский МР	0	0	0	0	0	0	0	198
			Саткинский МР								
73	2	404	ГБУЗ "Районная больница г.Сатка"	0	0	0	0	9	9	0	1 556
74	1	530	ГБУЗ "ССМП г.Сатка"	0	0	0	0	0	0	0	0
			Итого: Саткинский МР	0	0	0	0	9	9	0	1 556
			Снежинский ГО								
75	2	444	ФГБУЗ ЦМСЧ № 15 ФМБА России	0	0	0	0	0	0	0	0
76	2	728	ООО "ЯМТ - Снежинск"	0	0	18	0	0	0	0	0
			Итого: Снежинский ГО	0	0	18	0	0	0	0	0
			Трехгорный ГО								
77	2	445	ФГБУЗ МСЧ № 72 ФМБА России	0	0	0	0	0	0	0	158
			Итого: Трехгорный ГО	0	0	0	0	0	0	0	158
			Троицкий ГО								
78	3	295	ГБУЗ "Областная больница г.Троицк"	0	0	0	0	9	11	0	1 864
			Итого: Троицкий ГО	0	0	0	0	9	11	0	1 864
			Усть-Катавский ГО								
79	1	403	ФГБУЗ МСЧ № 162 ФМБА России	0	0	0	0	0	0	0	263
			Итого: Усть-Катавский ГО	0	0	0	0	0	0	0	263
			Челябинский ГО								
80	2	315	ГБУЗ "Областная больница г.Челябинск"	45	0	0	0	0	0	0	422
81	1	647	ООО "Смайл"	0	0	0	0	0	0	0	0
			Итого: Челябинский ГО	45	0	0	0	0	0	0	422
			Челябинский ГО								
82	3	79	МАУЗ ОТКЗ ГКБ № 1	0	0	0	0	0	0	0	429
83	2	91	МБУЗ ГКБ № 2	105	0	0	0	0	0	0	300
84	3	456	ГБУЗ "ОКБ № 3"	0	482	0	0	21	24	0	645
85		92	ГБУЗ ОКБ № 4								
86	3	93	МБУЗ ГКБ № 5	0	0	0	0	27	30	0	186
87	3	85	МБУЗ ГКБ № 6	114	0	0	0	18	21	0	462
88	3	88	ФГБОУ ВО ЮУГМУ Минздрава России	0	0	0	0	0	0	0	0
89	3	94	МАУЗ ОЗП ГКБ № 8	0	0	0	0	24	21	0	522
90	3	95	МАУЗ ГКБ № 9	0	0	0	0	21	24	0	129
91	3	86	ГБУЗ "ОКБ № 2"	0	0	0	0	12	12	0	72
92	3	413	МАУЗ ГКБ №11	60	0	0	0	0	0	0	288
93	1	96	МБУЗ ГБ № 14	0	0	0	0	0	0	0	114
94	1	98	МБУЗ ГБ №16	0	0	0	0	0	0	0	75

№ п/п	Уровень	Код МО	Наименование МО, территорий	Центры здоровья, кол-во посещений	Консультативно-диагн. центры, кол-во посещений	Радиолог ПЭТ, кол-во посещений	Радиолог ОФЭКТ, кол-во посещений	акушер-гинеколог с проведением ультразвук. скрининга в 1 триместре беременности, кол-во посещений	акушер-гинеколог с проведением ультразвук. скрининга во 2 триместре беременности, кол-во посещений	акушер-гинеколог с проведением биохимич. скрининга, кол-во посещений	Средний мед. персонал (в т.ч. фельдшера ФАП и неотложной м.п.), кол-во посещений
1	2	3	4	21	22	23	24	25	26	27	28
95	3	440	НУЗ "Дорожная клиническая больница на ст.Челябинск ОАО "РЖД"	0	0	0	0	0	0	0	381
96	3	99	МАУЗ ДГКБ № 1	0	0	0	0	0	0	0	735
97	2	439	МБУЗ ДГКБ № 7	0	0	0	0	0	0	0	38
98	3	90	МБУЗ ДГКБ № 8	0	0	0	0	0	0	0	319
99	1	119	МБУЗ ГКП № 5	48	0	0	0	0	0	0	438
100		87	МБУЗ ГКП № 7								
101	1	122	МБУЗ "ГКП № 8"	0	0	0	0	0	0	0	525
102	1	417	МБУЗ "ДГКП № 1"	0	0	0	0	0	0	0	75
103	1	125	МБУЗ Детская городская поликлиника № 4	0	0	0	0	0	0	0	275
104	1	415	МБУЗ ДГП № 6	0	0	0	0	0	0	0	0
105	1	127	МБУЗ ДГКП № 8	69	0	0	0	0	0	0	498
106	2	102	МБУЗ "ДГКП № 9"	0	614	0	0	0	0	0	13
107	1	130	МБУЗ СП № 1	0	0	0	0	0	0	0	0
108	1	132	ООО "Стоматологическая поликлиника № 3"	0	0	0	0	0	0	0	0
109	1	401	ООО "СП № 4"	0	0	0	0	0	0	0	0
110	1	133	МБУЗ СП №6	0	0	0	0	0	0	0	0
111	1	529	НУЗ "Дорожная стоматологическая поликлиника на ст. Челябинск ОАО "РЖД"	0	0	0	0	0	0	0	0
112	1	672	МБУЗ ССМП	0	0	0	0	0	0	0	0
113	1	546	ФКУЗ "МСЧ МВД России по Челябинской области"	0	0	0	0	0	0	0	0
114	2	678	ФГБУН УНПЦ РМ ФМБА России	0	0	0	0	0	0	0	0
115	2	635	ООО МЦ "Лотос"	0	0	0	0	0	0	0	0
116	1	634	ООО "Неврологическая клиника доктора Бубновой И.Д"	0	0	0	0	0	0	0	0
117	3	668	ООО МК "ЭФ ЭМ СИ"	0	0	0	0	0	0	0	0
118	2	679	МАУЗ "Центр ВРТ"	0	0	0	0	0	0	0	0
119	2	691	ООО "ЦЕНТР ДИАЛИЗА"	0	0	0	0	0	0	0	0
120	1	641	ЗАО "ВИСВИ"	0	0	0	0	0	0	0	0
121	2	721	ООО "ЦПС"	0	0	0	0	0	0	0	0
122		677	ООО "МРТ-Эксперт Челябинск"								
123		410	МБУЗ Диагностический центр								
124	2	730	ГАУЗ "Областной центр восстановительной медицины и реабилитации "Огонек"	0	0	0	0	0	0	0	0
125	3	733	ООО МЦ "МЕДЕОР"	0	0	0	0	0	0	0	0
126	2	736	ООО "ЦАД 74"	0	0	0	0	0	0	0	0
127	1	737	ГБУЗ "МЦИМ"	0	0	0	0	0	0	0	0
128	2	749	ГБУЗ "Центр медицинской реабилитации "Вдохновение"	0	0	0	0	0	0	0	0
129	1	698	МБОУ "Лицей № 11 г.Челябинска"	0	0	0	0	0	0	0	0
130	1	738	ООО "ЕВРОДЕНТ"	0	0	0	0	0	0	0	0
131		689	ООО "Канон"								
132		747	ООО Центр акуш и гинекологии №1								
133		756	ООО Эксперт								
134		658	ООО ЛДЦ МИБС-Челябинск								
135	1	752	ООО "Фортуна"	0	0	0	0	0	0	0	0
136	1	771	ООО "Полимедика Челябинск"	0	0	0	0	0	0	0	0
137		760	ООО ЛПМО "Золотое сечение"								
138	1	765	ООО "ВЭХ ОМС"	0	0	0	0	0	0	0	0
139		707	ООО МО "Оптик-Центр"								
140	1	762	ООО "Лакшми"	0	0	0	0	0	0	0	0
141	1	766	ООО "ПолиКлиника"	0	0	0	0	0	0	0	0

№ п/п	Уровень	Код МО	Наименование МО, территории	Центры здоровья, кол-во посещений	Консультативно-диагн. центры, кол-во посещений	Радиолог ПЭТ, кол-во посещений	Радиолог ОФЭКТ, кол-во посещений	акушер-гинеколог с проведением ультразвук. скрининга в 1 триместре беременности, кол-во посещений	акушер-гинеколог с проведением ультразвук. скрининга во 2 триместре беременности, кол-во посещений	акушер-гинеколог с проведением биохимич. скрининга, кол-во посещений	Средний мед. персонал (в т.ч. фельдшера ФАП и неотложной м.п.), кол-во посещений
1	2	3	4	21	22	23	24	25	26	27	28
142		769	ООО "ТИМЕНЕЙ"								
			Итого: Челябинский ГО	396	1 096	0	0	123	132	0	6 519
			Южноуральский ГО								
143	2	222	ГБУЗ "Городская больница г.Южноуральск"	27	0	0	0	0	0	0	724
			Итого: Южноуральский ГО	27	0	0	0	0	0	0	724
			Итого: ГОРОДА	836	1 272	18	0	258	266	0	32 988
			РАЙОНЫ								
			Агаповский МР								
144	1	224	МУЗ Агаповская ЦРБ администрации Агаповского муниципального района	0	0	0	0	0	0	0	672
			Итого: Агаповский МР	0	0	0	0	0	0	0	672
			Аргаяшский МР								
145	1	234	ГБУЗ "Районная больница с.Аргаяш"	0	0	0	0	0	0	0	511
			Итого: Аргаяшский МР	0	0	0	0	0	0	0	511
			Брединский МР								
146	1	248	ГБУЗ "Районная больница п.Бреды"	0	0	0	0	0	0	0	423
			Итого: Брединский МР	0	0	0	0	0	0	0	423
			Варненский МР								
147	2	324	ГБУЗ "Районная больница с.Варна"	12	0	0	0	6	6	0	349
			Итого: Варненский МР	12	0	0	0	6	6	0	349
			Верхнеуральский МР								
148	1	257	ГБУЗ "Районная больница г.Верхнеуральск"	0	0	0	0	0	0	0	836
149	1	734	ООО "Санаторий "Карагайский бор"	0	0	0	0	0	0	0	0
			Итого: Верхнеуральский МР	0	0	0	0	0	0	0	836
			Еткульский МР								
150	1	329	ГБУЗ "Районная больница с.Еткуль"	0	0	0	0	0	0	0	352
			Итого: Еткульский МР	0	0	0	0	0	0	0	352
			Каслинский МР								
151	1	274	ГБУЗ "Районная больница г.Касли"	0	0	0	0	0	0	0	467
152		696	ООО "Эм Эр Ай Клиник"								
			Итого: Каслинский МР	0	0	0	0	0	0	0	467
			Кизильский МР								
153	1	334	ГБУЗ "Районная больница с.Кизильское"	0	0	0	0	0	0	0	303
			Итого: Кизильский МР	0	0	0	0	0	0	0	303
			Красноармейский МР								
154	1	344	МУ "Красноармейская ЦРБ"	0	0	0	0	0	0	0	485
			Итого: Красноармейский МР	0	0	0	0	0	0	0	485
			Кунашакский МР								
155	1	354	ГБУЗ "Районная больница с.Кунашак"	0	0	0	0	0	0	0	373
			Итого: Кунашакский МР	0	0	0	0	0	0	0	373
			Кусинский МР								
156	1	282	ГБУЗ "Районная больница г.Куса"	0	0	0	0	0	0	0	382
157		280	ГБУЗ Магнитская ГБ								
			Итого: Кусинский МР	0	0	0	0	0	0	0	382
			Нагайбакский МР								
158	1	363	ГБУЗ "Районная больница с.Фершампенуаз"	0	0	0	0	0	0	0	271
			Итого: Нагайбакский МР	0	0	0	0	0	0	0	271
			Нязепетровский МР								
159	1	286	ГБУЗ "Районная больница г.Нязепетровск"	0	0	0	0	0	0	0	286
			Итого: Нязепетровский МР	0	0	0	0	0	0	0	286
			Октябрьский МР								

№ п/п	Уровень	Код МО	Наименование МО, территорий	Центры здоровья, кол-во посещений	Консультативно-диагн. центры, кол-во посещений	Радиолог ПЭТ, кол-во посещений	Радиолог ОФЭКТ, кол-во посещений	акушер-гинеколог с проведением ультразвук. скрининга в 1 триместре беременности, кол-во посещений	акушер-гинеколог с проведением ультразвук. скрининга во 2 триместре беременности, кол-во посещений	акушер-гинеколог с проведением биохимич. скрининга, кол-во посещений	Средний мед. персонал (в т.ч. фельдшера ФАП и неотложной м.п.), кол-во посещений
1	2	3	4	21	22	23	24	25	26	27	28
160	1	372	МУЗ "Октябрьская ЦРБ"	0	0	0	0	0	0	0	412
			Итого: Октябрьский МР	0	0	0	0	0	0	0	412
			Сосновский МР								
161	1	378	МБУЗ Сосновская ЦРБ	0	0	0	0	0	0	0	255
162	1	640	ООО Стоматологическая клиника "Нео-Дент"	0	0	0	0	0	0	0	0
			Итого: Сосновский МР	0	0	0	0	0	0	0	255
			Увельский МР								
163	1	306	ГБУЗ "Районная больница п.Увельский"	0	0	0	0	0	0	0	209
164		767	ООО "Санаторий Урал"								
			Итого: Увельский МР	0	0	0	0	0	0	0	209
			Уйский МР								
165	1	391	ГБУЗ "Районная больница с.Уйское"	0	0	0	0	0	0	0	447
			Итого: Уйский МР	0	0	0	0	0	0	0	447
			Чебаркульский МР								
166		318	ГБУЗ УБ с.Травники								
167		317	ГБУЗ УБ с.Кундравы								
168		320	ГБУЗ УБ п.Тимирязевский								
169		319	ГБУЗ УБ с.Варламово								
170		316	ГБУЗ УБ с.Филимоново								
171		471	ООО "Курорт "Кисегач"								
			Итого: Чебаркульский МР	0	0	0	0	0	0	0	0
			Чесменский МР								
172	1	397	ГБУЗ "Районная больница с.Чесма"	0	0	0	0	0	0	0	285
			Итого: Чесменский МР	0	0	0	0	0	0	0	285
			Итого: РАЙОНЫ	12	0	0	0	6	6	0	7 318
			Областные МУ								
173	3	62	ГБУЗ "ЧОКБ"	0	0	0	0	0	0	0	0
174	3	55	ГБУЗ ЧОДКБ	39	0	0	0	0	0	0	0
175	3	66	ГБУЗ "ЧОКЦО и ЯМ"	0	0	30	20	0	0	0	0
176	3	70	ГБУЗ "ЧОККВД"	0	0	0	0	0	0	0	0
177	2	63	ГБУЗ "ЧОКГТВВ"	0	478	0	0	0	0	0	0
178	2	65	ГБУЗ "ОСП"	0	0	0	0	0	0	0	0
179	2	468	ГБУЗ "ЧОЦР"	0	0	0	0	0	0	0	0
180	3	58	ГБУЗ "ОПЦ"	0	0	0	0	21	33	237	0
181	2	76	ГБУЗ "ЧОКД"	33	0	0	0	0	0	0	0
182	3	639	ФГБУ "ФЦССХ" Минздрава России (г.Челябинск)	0	0	0	0	0	0	0	0
183		436	ГБУЗ Челябинское областное патологоанатомическое бюро								
184		75	ГБУЗ ЧелОблЦентр мед профилактики								
			Итого: ОБЛАСТЬ	72	478	30	20	21	33	237	0
			ГУЗ								
185	2	89	ГБУЗ "ОКВД № 3"	0	0	0	0	0	0	0	0
186	2	172	ГБУЗ "ОКВД № 4"	0	0	0	0	0	0	0	0
187	3	171	ГБУЗ "ООД № 2"	0	0	8	12	0	0	0	0
188	2	155	ГБУЗ "ООД № 3"	0	0	0	0	0	0	0	0
			Итого: ГУЗ	0	0	8	12	0	0	0	0
			ИТОГО по Чел. обл.	920	1 750	56	32	285	305	237	40 306
			МУ за пределами области								
189		746	ООО МД Проект 2010 г.Уфа								
190		732	ООО УралКлиничЛечРеабилЦентр г. Н.Тагил								
191		763	ООО "Дистанционная медицина" г. Москва								

№ п/п	Уровень	Код МО	Наименование МО, территорий	Центры здоровья, кол-во посещений	Консультати вно-диагн. центры, кол-во посещений	Радиолог ПЭТ, кол-во посещений	Радиолог ОФЭКТ, кол-во посещений	акушер-гинеколог с проведением ультразвук. скрининга в 1 триместре беременности, кол-во посещений	акушер-гинеколог с проведением ультразвук. скрининга во 2 триместре беременности, кол-во посещений	акушер-гинеколог с проведением биохимич. скрининга, кол-во посещений	Средний мед. персонал (в т.ч. фельдшера ФАП и неотложной м.п.), кол-во посещений
1	2	3	4	21	22	23	24	25	26	27	28
192		694	ФГБНУ Томский НИМЦ								
193		770	ФГКУ "СКК "Приволжский" Мин.Обор. РФ								
			Итого по МУ за пределами ЧО	0	0	0	0	0	0	0	0
			ИТОГО по ТП ОМС Челябинской обл.	920	1 750	56	32	285	305	237	40 306

РЕСО-Мед
4-ый квартал 2018

№ п/п	Уровень	Код МО	Наименование МО, территорий	Всего по диспансеризации		в т.ч.								Всего по проф.осмотрам		в т.ч.			
						Диспансеризация взрослого населения		Диспансеризация студентов очной формы обучения		Диспансеризация участников ВОВ и приравненных к ним лиц		Диспансеризация детей-сирот				Профилактические осмотры взрослого населения		Медицинские осмотры несовершеннолетних (профилактические, периодические, предварительные)	
				Кол-во посещений (гр.7+гр.9+гр.11+ гр.13)	Кол-во случаев (гр.8+гр.10+ гр.12+ гр.14)	Кол-во посещений	Кол-во случаев	Кол-во посещений	Кол-во случаев	Кол-во посещений	Кол-во случаев	Кол-во посещений	Кол-во случаев	Кол-во посещений	Кол-во случаев	Кол-во посещений	Кол-во случаев		
1	2	3	4	5	6	7	8	9	10	11	12	13	14	15	16	17	18	19	20
63	1	186	ГБУЗ "ГБ № 1 г.Миасс"	60	49	60	49	0	0	0	0	0	0	228	66	15	12	213	54
64	3	187	ГБУЗ "Городская больница № 2 г.Миасс"	222	159	201	156	0	0	0	0	21	3	666	198	42	42	624	156
65	3	188	ГБУЗ "Городская больница № 3 г.Миасс"	36	24	36	24	0	0	0	0	0	0	105	30	6	6	99	24
66	2	452	ГБУЗ "Городская больница № 4 г.Миасс"	135	90	114	87	0	0	0	0	21	3	327	99	24	24	303	75
67	1	451	ГБУЗ "СП г.Миасс"	0	0	0	0	0	0	0	0	0	0	0	0	0	0	0	0
68	1	193	ГБУЗ "ССМП г.Миасс"	0	0	0	0	0	0	0	0	0	0	0	0	0	0	0	0
69	1	433	ФГБУЗ МСЧ № 92 ФМБА России	0	0	0	0	0	0	0	0	0	0	0	0	0	0	0	0
70		764	ООО "МРТ ПЛЮС"	0	0									0	0				
			Итого: Миасский ГО	453	322	411	316	0	0	0	0	42	6	1 326	393	87	84	1 239	309
			Озерский ГО																
71	2	453	ФГБУЗ КБ № 71 ФМБА России	235	165	205	159	0	0	6	3	24	3	564	171	42	42	522	129
			Итого: Озерский ГО	235	165	205	159	0	0	6	3	24	3	564	171	42	42	522	129
			Пластовский МР																
72	1	218	ГБУЗ "Городская больница г.Пласт"	54	45	54	45	0	0	0	0	0	0	208	60	12	12	196	48
			Итого: Пластовский МР	54	45	54	45	0	0	0	0	0	0	208	60	12	12	196	48
			Саткинский МР																
73	2	404	ГБУЗ "Районная больница г.Сатка"	228	147	177	138	3	3	0	0	48	6	579	172	39	37	540	135
74	1	530	ГБУЗ "ССМП г.Сатка"	0	0	0	0	0	0	0	0	0	0	0	0	0	0	0	0
			Итого: Саткинский МР	228	147	177	138	3	3	0	0	48	6	579	172	39	37	540	135
			Снежинский ГО																
75	2	444	ФГБУЗ ЦМСЧ № 15 ФМБА России	126	92	126	92	0	0	0	0	0	0	341	105	24	24	317	81
76	2	728	ООО "ЯМТ - Снежинск"	0	0	0	0	0	0	0	0	0	0	0	0	0	0	0	0
			Итого: Снежинский ГО	126	92	126	92	0	0	0	0	0	0	341	105	24	24	317	81
			Трехгорный ГО																
77	2	445	ФГБУЗ МСЧ № 72 ФМБА России	66	55	66	54	0	1	0	0	0	0	180	57	12	15	168	42
			Итого: Трехгорный ГО	66	55	66	54	0	1	0	0	0	0	180	57	12	15	168	42
			Троицкий ГО																
78	3	295	ГБУЗ "Областная больница г.Троицк"	187	147	181	141	6	6	0	0	0	0	615	183	39	39	576	144
			Итого: Троицкий ГО	187	147	181	141	6	6	0	0	0	0	615	183	39	39	576	144
			Усть-Катавский ГО																
79	1	403	ФГБУЗ МСЧ № 162 ФМБА России	57	48	57	48	0	0	0	0	0	0	177	54	12	12	165	42
			Итого: Усть-Катавский ГО	57	48	57	48	0	0	0	0	0	0	177	54	12	12	165	42
			Чебаркульский ГО																
80	2	315	ГБУЗ "Областная больница г.Чебаркуль"	133	121	133	121	0	0	0	0	0	0	485	162	25	34	460	128
81	1	647	ООО "Смайл"	0	0	0	0	0	0	0	0	0	0	0	0	0	0	0	0
			Итого: Чебаркульский ГО	133	121	133	121	0	0	0	0	0	0	485	162	25	34	460	128
			Челябинский ГО																
82	3	79	МАУЗ ОТКЗ ГКБ № 1	241	186	241	186	0	0	0	0	0	0	66	66	66	66	0	0
83	2	91	МБУЗ ГКБ № 2	185	147	113	84	72	63	0	0	0	0	63	60	63	60	0	0
84	3	456	ГБУЗ "ОКБ № 3"	463	360	463	360	0	0	0	0	0	0	102	105	102	105	0	0
85		92	ГБУЗ ОКБ № 4	0	0									0	0				
86	3	93	МБУЗ ГКБ № 5	228	174	228	174	0	0	0	0	0	0	65	63	65	63	0	0
87	3	85	МБУЗ ГКБ № 6	345	270	345	270	0	0	0	0	0	0	96	96	96	96	0	0
88	3	88	ФГБОУ ВО ЮУГМУ Минздрава России	0	0	0	0	0	0	0	0	0	0	0	0	0	0	0	0
89	3	94	МАУЗ ОЗП ГКБ № 8	333	255	333	255	0	0	0	0	0	0	93	93	93	93	0	0
90	3	95	МАУЗ ГКБ № 9	105	81	105	81	0	0	0	0	0	0	30	30	30	30	0	0
91	3	86	ГБУЗ "ОКБ № 2"	177	144	177	144	0	0	0	0	0	0	485	165	39	39	446	126
92	3	413	МАУЗ ГКБ №11	175	138	175	138	0	0	0	0	0	0	51	51	51	51	0	0
93	1	96	МБУЗ ГБ № 14	60	48	60	48	0	0	0	0	0	0	18	18	18	18	0	0
94	1	98	МБУЗ ГБ №16	30	27	30	27	0	0	0	0	0	0	99	42	12	12	87	30

№ п/п	Уровень	Код МО	Наименование МО, территорий	Всего по диспансеризации		в т.ч.								Всего по проф.осмотрам		в т.ч.			
						Диспансеризация взрослого населения		Диспансеризация студентов очной формы обучения		Диспансеризация участников ВОВ и приравненных к ним лиц		Диспансеризация детей-сирот				Профилактические осмотры взрослого населения		Медицинские осмотры несовершеннолетних (профилактические, периодические, предварительные)	
				Кол-во посещений (гр.7+гр.9+гр.11+ гр.13)	Кол-во случаев (гр.8+гр.10+ гр.12+ гр.14)	Кол-во посещений	Кол-во случаев	Кол-во посещений	Кол-во случаев	Кол-во посещений	Кол-во случаев	Кол-во посещений	Кол-во случаев	Кол-во посещений	Кол-во случаев	Кол-во посещений	Кол-во случаев	Кол-во посещений	Кол-во случаев
1	2	3	4	5	6	7	8	9	10	11	12	13	14	15	16	17	18	19	20
142		769	ООО "ТИМЕНЕЙ"	0	0									0	0				
			Итого: Челябинский ГО	3 301	2 442	3 030	2 349	72	63	0	0	199	30	9 259	2 973	851	849	8 408	2 124
			Южноуральский ГО																
143	2	222	ГБУЗ "Городская больница г.Южноуральск"	84	66	84	66	0	0	0	0	0	0	282	84	18	18	264	66
			Итого: Южноуральский ГО	84	66	84	66	0	0	0	0	0	0	282	84	18	18	264	66
			Итого: ГОРОДА	7 779	5 660	7 017	5 463	108	100	18	12	636	85	22 203	6 868	1 692	1 697	20 511	5 171
			РАЙОНЫ																
			Агаповский МР																
144	1	224	МУЗ Агаповская ЦРБ администрации Агаповского муниципального района	75	57	75	57	0	0	0	0	0	0	216	66	15	15	201	51
			Итого: Агаповский МР	75	57	75	57	0	0	0	0	0	0	216	66	15	15	201	51
			Аргаяшский МР																
145	1	234	ГБУЗ "Районная больница с.Аргаяш"	90	75	90	72	0	0	0	3	0	0	337	98	21	20	316	78
			Итого: Аргаяшский МР	90	75	90	72	0	0	0	3	0	0	337	98	21	20	316	78
			Брединский МР																
146	1	248	ГБУЗ "Районная больница п.Бреды"	57	45	54	45	0	0	0	0	3	0	168	51	12	12	156	39
			Итого: Брединский МР	57	45	54	45	0	0	0	0	3	0	168	51	12	12	156	39
			Варненский МР																
147	2	324	ГБУЗ "Районная больница с.Варна"	60	45	60	45	0	0	0	0	0	0	204	60	12	12	192	48
			Итого: Варненский МР	60	45	60	45	0	0	0	0	0	0	204	60	12	12	192	48
			Верхнеуральский МР																
148	1	257	ГБУЗ "Районная больница г.Верхнеуральск"	81	63	81	63	0	0	0	0	0	0	207	69	18	18	189	51
149	1	734	ООО "Санаторий "Карагайский бор"	0	0	0	0	0	0	0	0	0	0	0	0	0	0	0	0
			Итого: Верхнеуральский МР	81	63	81	63	0	0	0	0	0	0	207	69	18	18	189	51
			Еткульский МР																
150	1	329	ГБУЗ "Районная больница с.Еткуль"	51	45	51	45	0	0	0	0	0	0	151	48	12	12	139	36
			Итого: Еткульский МР	51	45	51	45	0	0	0	0	0	0	151	48	12	12	139	36
			Каслинский МР																
151	1	274	ГБУЗ "Районная больница г.К																

№ п/п	Уровень	Код МО	Наименование МО, территорий	Всего по диспансеризации		в т.ч.								Всего по проф.осмотрам		в т.ч.			
						Диспансеризация взрослого населения		Диспансеризация студентов очной формы обучения		Диспансеризация участников ВОВ и приравненных к ним лиц		Диспансеризация детей-сирот				Профилактические осмотры взрослого населения		Медицинские осмотры несовершеннолетних (профилакти-е, периодические, предварительные)	
				Кол-во посещений (гр.7+гр.9+ гр.11+ гр.13)	Кол-во случаев (гр.8+гр.10+ гр.12+ гр.14)	Кол-во посещений	Кол-во случаев	Кол-во посещений	Кол-во случаев	Кол-во посещений	Кол-во случаев	Кол-во посещений	Кол-во случаев	Кол-во посещений (гр.17+гр.19)	Кол-во случаев (гр.18+гр.20)	Кол-во посещений	Кол-во случаев	Кол-во посещений	Кол-во случаев
1	2	3	4	5	6	7	8	9	10	11	12	13	14	15	16	17	18	19	20
160	1	372	МУЗ "Октябрьская ЦРБ"	45	39	45	39	0	0	0	0	0	0	120	36	12	9	108	27
			Итого: Октябрьский МР	45	39	45	39	0	0	0	0	0	0	120	36	12	9	108	27
			Сосновский МР																
161	1	378	МБУЗ Сосновская ЦРБ	153	111	129	105	3	3	0	0	21	3	528	156	27	30	501	126
162	1	640	ООО Стоматологическая клиника "Нео-Дент"	0	0	0	0	0	0	0	0	0	0	0	0	0	0	0	0
			Итого: Сосновский МР	153	111	129	105	3	3	0	0	21	3	528	156	27	30	501	126
			Увельский МР																
163	1	306	ГБУЗ "Районная больница п.Увельский"	74	53	68	53	0	0	6	0	0	0	209	72	12	15	197	57
164		767	ООО "Санаторий Урал"	0	0									0	0				
			Итого: Увельский МР	74	53	68	53	0	0	6	0	0	0	209	72	12	15	197	57
			Уйский МР																
165	1	391	ГБУЗ "Районная больница с.Уйское"	65	42	48	39	0	0	0	0	17	3	147	45	9	12	138	33
			Итого: Уйский МР	65	42	48	39	0	0	0	0	17	3	147	45	9	12	138	33
			Чебаркульский МР																
166		318	ГБУЗ УБ с.Травники	0	0									0	0				
167		317	ГБУЗ УБ с.Кундравы	0	0									0	0				
168		320	ГБУЗ УБ п.Тимирязевский	0	0									0	0				
169		319	ГБУЗ УБ с.Варламово	0	0									0	0				
170		316	ГБУЗ УБ с.Филимоново	0	0									0	0				
171		471	ООО "Курорт "Кисегач"	0	0									0	0				
			Итого: Чебаркульский МР	0	0	0	0	0	0	0	0	0	0	0	0	0	0	0	0
			Чесменский МР																
172	1	397	ГБУЗ "Районная больница с.Чесма"	48	30	39	30	0	0	0	0	9	0	135	42	9	9	126	33
			Итого: Чесменский МР	48	30	39	30	0	0	0	0	9	0	135	42	9	9	126	33
			Итого: РАЙОНЫ	1 231	941	1 166	923	6	6	9	6	50	6	3 692	1 127	258	254	3 434	873
			Областные МУ																
173	3	62	ГБУЗ "ЧОКБ"	0	0	0	0	0	0	0	0	0	0	0	0	0	0	0	0
174	3	55	ГБУЗ ЧОДКБ	297	36	0	0	0	0	0	0	297	36	552	138	0	0	552	138
175	3	66	ГБУЗ "ЧОКЦО и ЯМ"	0	0	0	0	0	0	0	0	0	0	0	0	0	0	0	0
176	3	70	ГБУЗ "ЧОККВД"	0	0	0	0	0	0	0	0	0	0	0	0	0	0	0	0
177	2	63	ГБУЗ "ЧОКТГВВ"	0	0	0	0	0	0	0	0	0	0	0	0	0	0	0	0
178	2	65	ГБУЗ "ОСП"	0	0	0	0	0	0	0	0	0	0	0	0	0	0	0	0
179	2	468	ГБУЗ "ЧОЦР"	0	0	0	0	0	0	0	0	0	0	0	0	0	0	0	0
180	3	58	ГБУЗ "ОПЦ"	0	0	0	0	0	0	0	0	0	0	0	0	0	0	0	0
181	2	76	ГБУЗ "ЧОКД"	0	0	0	0	0	0	0	0	0	0	0	0	0	0	0	0
182	3	639	ФГБУ "ФЦССХ" Минздрава России (г.Челябинск)	0	0	0	0	0	0	0	0	0	0	0	0	0	0	0	0
183		436	ГБУЗ Челябинское областное патологоанатомическое бюро	0	0									0	0				
184		75	ГБУЗ ЧелОблЦентр мед профилактики	0	0									0	0				
			Итого: ОБЛАСТЬ	297	36	0	0	0	0	0	0	297	36	552	138	0	0	552	138
			ГУЗ																
185	2	89	ГБУЗ "ОКВД № 3"	0	0	0	0	0	0	0	0	0	0	0	0	0	0	0	0
186	2	172	ГБУЗ "ОКВД № 4"	0	0	0	0	0	0	0	0	0	0	0	0	0	0	0	0
187	3	171	ГБУЗ "ООД № 2"	0	0	0	0	0	0	0	0	0	0	0	0	0	0	0	0
188	2	155	ГБУЗ "ООД № 3"	0	0	0	0	0	0	0	0	0	0	0	0	0	0	0	0
			Итого: ГУЗ	0	0	0	0	0	0	0	0	0	0	0	0	0	0	0	0
			ИТОГО по Чел. обл.	9 307	6 637	8 183	6 386	114	106	27	18	983	127	26 447	8 133	1 950	1 951	24 497	6 182
			МУ за пределами области																
189		746	ООО МД Проект 2010 г.Уфа	0	0									0	0				
190		732	ООО УралКлиничЛечРеабилЦентр г. Н.Тагил	0	0									0	0				
191		763	ООО "Дистанционная медицина" г. Москва	0	0									0	0				

№ п/п	Уровень	Код МО	Наименование МО, территорий	Всего по диспансеризации		в т.ч.								Всего по проф.осмотрам		в т.ч.			
						Диспансеризация взрослого населения		Диспансеризация студентов очной формы обучения		Диспансеризация участников ВОВ и приравненных к ним лиц		Диспансеризация детей-сирот				Профилактические осмотры взрослого населения		Медицинские осмотры несовершеннолетних (профилактические, периодические, предварительные)	
				Кол-во посещений (гр.7+гр.9+гр.11+ гр.13)	Кол-во случаев (гр.8+гр.10+ гр.12+ гр.14)	Кол-во посещений	Кол-во случаев	Кол-во посещений	Кол-во случаев	Кол-во посещений	Кол-во случаев	Кол-во посещений	Кол-во случаев	Кол-во посещений (гр.17+гр.19)	Кол-во случаев (гр.18+гр.20)	Кол-во посещений	Кол-во случаев	Кол-во посещений	Кол-во случаев
1	2	3	4	5	6	7	8	9	10	11	12	13	14	15	16	17	18	19	20
192		694	ФГБНУ Томский НИМЦ	0	0									0	0				
193		770	ФГКУ "СКК "Приволжский" Мин.Обор. РФ	0	0									0	0				
			Итого по МУ за пределами ЧО	0	0	0	0	0	0	0	0	0	0	0	0	0	0	0	0
			ИТОГО по ТП ОМС Челябинской обл.	9 307	6 637	8 183	6 386	114	106	27	18	983	127	26 447	8 133	1 950	1 951	24 497	6 182

Распределение объемов предоста

№ п/п	Уровень	Код МО	Наименование МО, территорий	Центры здоровья, кол-во посещений	Консультативно-диагн. центры, кол-во посещений	Радиолог ПЭТ, кол-во посещений	Радиолог ОФЭКТ, кол-во посещений	акушер-гинеколог с проведением ультразвук. скрининга в 1 триместре беременности, кол-во посещений	акушер-гинеколог с проведением ультразвук. скрининга во 2 триместре беременности, кол-во посещений	акушер-гинеколог с проведением биохимич. скрининга, кол-во посещений	Средний мед. персонал (в т.ч. фельдшера ФАП и неотложной м.п.), кол-во посещений
1	2	3	4	21	22	23	24	25	26	27	28
			ГОРОДА								
			Ашинский МР								
1	2	242	ГБУЗ "Городская больница № 1 г.Аша"	0	0	0	0	3	3	0	271
2	1	241	ГБУЗ "Городская больница №2 г.Аша"	0	0	0	0	0	0	0	137
3	1	244	ГБУЗ "Городская больница г.Сим"	0	0	0	0	0	0	0	389
4	1	243	ГБУЗ "Городская больница г.Миньяр"	0	0	0	0	0	0	0	219
5	1	537	ГБУЗ "Кропачевская городская больница"	0	0	0	0	0	0	0	79
6	1	408	ПАО "Ашинский метзавод"	0	0	0	0	0	0	0	0
			Итого: Ашинский МР	0	0	0	0	3	3	0	1 095
			Верхнеуфалейский ГО								
7	1	198	ГБУЗ "Городская больница г. Верхний Уфалей"	12	0	0	0	6	9	0	761
8	1	203	ГБУЗ "Стоматологическая поликлиника г.Верхний Уфалей"	0	0	0	0	0	0	0	0
			Итого: Верхнеуфалейский ГО	12	0	0	0	6	9	0	761
			Еманжелинский МР								
9	2	205	ГБУЗ "Городская больница № 1 г.Еманжелинск"	0	0	0	0	0	0	0	731
			Итого: Еманжелинский МР	0	0	0	0	0	0	0	731
			Златоустовский ГО								
10	1	134	ГБУЗ "ГБ № 1 г.Златоуст"	0	0	0	0	0	0	0	721
11	1	135	ГБУЗ "ГБ" № 2 г.Златоуст"	0	0	0	0	0	0	0	529
12	2	136	ГБУЗ "ГБ № 3 г.Златоуст"	0	0	0	0	0	0	0	751
13	2	455	ГБУЗ "Городская больница № 4 г.Златоуст"	0	0	0	0	0	0	0	235
14		139	ГБУЗ ГДБ №1 г.Златоуст								
15	2	140	ГБУЗ "ГДБ г.Златоуст"	0	0	0	0	0	0	0	1 247
16		147	ГБУЗ ГДП г.Златоуст								
17	2	142	ГБУЗ "Родильный дом г.Златоуст"	0	0	0	0	12	15	0	90
18	1	552	ГБУЗ "ВФД г.Златоуст"	57	0	0	0	0	0	0	0
19	1	674	ГБУЗ "ССМП г.Златоуст"	0	0	0	0	0	0	0	0
20	1	438	НУЗ "Отделенческая больница ст.Златоуст ОАО "РЖД"	0	0	0	0	0	0	0	226
21		719	ООО Центр семейной медицины "Созвездие"								
22		761	ООО "Здоровье"								
			Итого: Златоустовский ГО	57	0	0	0	12	15	0	3 799
			Карабашский ГО								
23	1	209	ГБУЗ "Городская больница г.Карабаш"	0	0	0	0	0	0	0	311
			Итого: Карабашский ГО	0	0	0	0	0	0	0	311
			Карталинский МР								
24	2	264	Карталинская горбольница	0	0	0	0	0	0	0	671
25	1	441	НУЗ "Узловая больница ст. Карталы ОАО "РЖД"	0	0	0	0	0	0	0	205
			Итого: Карталинский МР	0	0	0	0	0	0	0	876
			Локомотивный ГО								
26	1	447	ГБУЗ "Областная больница"поселка Локомотивный	0	0	0	0	0	0	0	15
			Итого: Локомотивный ГО	0	0	0	0	0	0	0	15
			Катав-Ивановский МР								
27	1	278	ГБУЗ "Районная больница г. Катав-Ивановск"	0	0	0	0	0	0	0	614
			Итого: Катав-Ивановский МР	0	0	0	0	0	0	0	614
			Копейский ГО								

№ п/п	Уровень	Код МО	Наименование МО, территорий	Центры здоровья, кол-во посещений	Консультати вно-диагн. центры, кол-во посещений	Радиолог ПЭТ, кол-во посещений	Радиолог ОФЭКТ, кол-во посещений	акушер-гинеколог с проведением ультразвук. скрининга в 1 триместре беременности, кол-во посещений	акушер-гинеколог с проведением ультразвук. скрининга во 2 триместре беременности, кол-во посещений	акушер-гинеколог с проведением биохимич. скрининга, кол-во посещений	Средний мед. персонал (в т.ч. фельдшера ФАП и неотложной м.п.), кол-во посещений
1	2	3	4	21	22	23	24	25	26	27	28
28	2	148	ГБУЗ "ГБ № 1 г.Копейск"	0	0	0	0	12	12	0	735
29	1	150	ГБУЗ "Городская больница № 3 г.Копейск"	0	0	0	0	0	0	0	267
30	1	157	ГБУЗ "ГДП № 1 г.Копейск"	0	0	0	0	0	0	0	512
31	1	158	ГБУЗ "Стоматологическая поликлиника г. Копейск"	0	0	0	0	0	0	0	0
32	1	420	ГБУЗ "ВФД г.Копейск"	54	0	0	0	0	0	0	0
33	1	491	ГБУЗ "ССМП г.Копейск"	0	0	0	0	0	0	0	0
			Итого: Копейский ГО	54	0	0	0	12	12	0	1 514
			Коркинский МР								
34	2	210	ГБУЗ "Городская больница № 1 г. Коркино"	18	0	0	0	18	18	0	502
35	1	211	ГБУЗ "Городская больница № 2 г. Коркино"	0	0	0	0	0	0	0	63
36	1	212	ГБУЗ "Городская больница № 3 г. Коркино"	0	0	0	0	0	0	0	6
37	1	213	ГБУЗ "Городская детская больница г. Коркино"	0	0	0	0	0	0	0	51
38	1	675	ГБУЗ "Станция скорой медицинской помощи г.Коркино"	0	0	0	0	0	0	0	0
39	1	633	ООО "НоваАрт"	0	0	0	0	0	0	0	0
40	1	740	ООО "НоваАРТ"	0	0	0	0	0	0	0	0
			Итого: Коркинский МР	18	0	0	0	18	18	0	622
			Кыштымский ГО								
41	2	216	ГБУЗ "Городская больница им. А.П. Силаева г.Кыштым"	21	0	0	0	0	0	0	679
			Итого: Кыштымский ГО	21	0	0	0	0	0	0	679
			Магнитогорский ГО								
42	3	159	ГАУЗ "Городская больница № 1 им. Г.И. Дробышева г.Магнитогорск"	0	0	0	0	0	0	0	1 269
43	3	590	ГАУЗ "Городская больница № 2 г. Магнитогорск"	0	0	0	0	0	0	0	1 022
44	3	161	ГАУЗ "Городская больница № 3 г.Магнитогорск"	57	0	0	0	0	0	0	2 091
45	3	164	ГАУЗ "Детская городская больница г.Магнитогорск"	54	0	0	0	0	0	0	1 016
46	3	160	АНО "ЦКМСЧ"	0	52	0	0	0	0	0	862
47	2	165	ГАУЗ "Родильный дом № 1 г.Магнитогорск"	0	0	0	0	12	12	0	0
48	2	166	ГБУЗ "Родильный дом № 2 г. Магнитогорск"	0	0	0	0	21	24	0	0
49	2	167	ГБУЗ "Родильный дом № 3 г. Магнитогорск"	0	0	0	0	12	12	0	0
50	1	178	ГБУЗ "Детская городская поликлиника № 2 г.Магнитогорск"	57	0	0	0	0	0	0	524
51	1	184	ГБУЗ "Детская городская поликлиника № 1 г.Магнитогорск"	0	0	0	0	0	0	0	415
52	1	179	ГБУЗ "Детская городская поликлиника № 3 г.Магнитогорск"	0	0	0	0	0	0	0	176
53	1	182	ГБУЗ "Стоматологическая поликлиника № 2 г.Магнитогорск"	0	0	0	0	0	0	0	0
54	1	183	ГБУЗ "Стоматологическая поликлиника № 1 г.Магнитогорск"	0	0	0	0	0	0	0	0
55	1	180	ГБУЗ "Детская стоматологическая поликлиника г.Магнитогорск"	0	0	0	0	0	0	0	0
56	1	676	ГБУЗ "Станция скорой медицинской помощи г.Магнитогорск"	0	0	0	0	0	0	0	0
57		712	ООО ДНК Клиника								
58	2	690	АО "Центр семейной медицины"	0	0	0	0	0	0	0	0
59		671	ООО Медицина плюс								
60		709	ООО ЛДЦ МИБС им.С.Березина								
61		727	ООО "Рикон"								
62		768	ООО "НовоМед"								
			Итого: Магнитогорский ГО	168	52	0	0	45	48	0	7 375
			Миасский ГО								

№ п/п	Уровень	Код МО	Наименование МО, территорий	Центры здоровья, кол-во посещений	Консультативно-диагн. центры, кол-во посещений	Радиолог ПЭТ, кол-во посещений	Радиолог ОФЭКТ, кол-во посещений	акушер-гинеколог с проведением ультразвук. скрининга в 1 триместре беременности, кол-во посещений	акушер-гинеколог с проведением ультразвук. скрининга во 2 триместре беременности, кол-во посещений	акушер-гинеколог с проведением биохимич. скрининга, кол-во посещений	Средний мед. персонал (в т.ч. фельдшера ФАП и неотложной м.п.), кол-во посещений
1	2	3	4	21	22	23	24	25	26	27	28
63	1	186	ГБУЗ "ГБ № 1 г.Миасс"	0	0	0	0	0	0	0	629
64	3	187	ГБУЗ "Городская больница № 2 г.Миасс"	38	0	0	0	21	9	0	1 274
65	3	188	ГБУЗ "Городская больница № 3 г.Миасс"	0	0	0	0	0	0	0	150
66	2	452	ГБУЗ "Городская больница № 4 г.Миасс"	0	138	0	0	0	0	0	476
67	1	451	ГБУЗ "СП г.Миасс"	0	0	0	0	0	0	0	0
68	1	193	ГБУЗ "ССМП г.Миасс"	0	0	0	0	0	0	0	0
69	1	433	ФГБУЗ МСЧ № 92 ФМБА России	0	0	0	0	0	0	0	0
70		764	ООО "МРТ ПЛЮС"								
			Итого: Миассский ГО	38	138	0	0	21	9	0	2 529
			Озерский ГО								
71	2	453	ФГБУЗ КБ № 71 ФМБА России	0	0	0	0	0	0	0	353
			Итого: Озерский ГО	0	0	0	0	0	0	0	353
			Пластовский МР								
72	1	218	ГБУЗ "Городская больница г.Пласт"	0	0	0	0	0	0	0	191
			Итого: Пластовский МР	0	0	0	0	0	0	0	191
			Саткинский МР								
73	2	404	ГБУЗ "Районная больница г.Сатка"	0	0	0	0	9	9	0	1 556
74	1	530	ГБУЗ "ССМП г.Сатка"	0	0	0	0	0	0	0	0
			Итого: Саткинский МР	0	0	0	0	9	9	0	1 556
			Снежинский ГО								
75	2	444	ФГБУЗ ЦМСЧ № 15 ФМБА России	0	0	0	0	0	0	0	0
76	2	728	ООО "ЯМТ - Снежинск"	0	0	18	0	0	0	0	0
			Итого: Снежинский ГО	0	0	18	0	0	0	0	0
			Трехгорный ГО								
77	2	445	ФГБУЗ МСЧ № 72 ФМБА России	0	0	0	0	0	0	0	154
			Итого: Трехгорный ГО	0	0	0	0	0	0	0	154
			Троицкий ГО								
78	3	295	ГБУЗ "Областная больница г.Троицк"	0	0	0	0	9	12	0	1 861
			Итого: Троицкий ГО	0	0	0	0	9	12	0	1 861
			Усть-Катавский ГО								
79	1	403	ФГБУЗ МСЧ № 162 ФМБА России	0	0	0	0	0	0	0	266
			Итого: Усть-Катавский ГО	0	0	0	0	0	0	0	266
			Челябинский ГО								
80	2	315	ГБУЗ "Областная больница г.Челябинск"	45	0	0	0	0	0	0	432
81	1	647	ООО "Смайл"	0	0	0	0	0	0	0	0
			Итого: Челябинский ГО	45	0	0	0	0	0	0	432
			Челябинский ГО								
82	3	79	МАУЗ ОТКЗ ГКБ № 1	0	0	0	0	0	0	0	425
83	2	91	МБУЗ ГКБ № 2	105	0	0	0	0	0	0	300
84	3	456	ГБУЗ "ОКБ № 3"	0	515	0	0	21	24	0	645
85		92	ГБУЗ ОКБ № 4								
86	3	93	МБУЗ ГКБ № 5	0	0	0	0	27	30	0	186
87	3	85	МБУЗ ГКБ № 6	114	0	0	0	18	21	0	462
88	3	88	ФГБОУ ВО ЮУГМУ Минздрава России	0	0	0	0	0	0	0	0
89	3	94	МАУЗ ОЗП ГКБ № 8	0	0	0	0	24	21	0	522
90	3	95	МАУЗ ГКБ № 9	0	0	0	0	21	24	0	129
91	3	86	ГБУЗ "ОКБ № 2"	0	0	0	0	12	12	0	72
92	3	413	МАУЗ ГКБ №11	60	0	0	0	0	0	0	288
93	1	96	МБУЗ ГБ № 14	0	0	0	0	0	0	0	114
94	1	98	МБУЗ ГБ №16	0	0	0	0	0	0	0	75

№ п/п	Уровень	Код МО	Наименование МО, территорий	Центры здоровья, кол-во посещений	Консультати вно-диагн. центры, кол-во посещений	Радиолог ПЭТ, кол-во посещений	Радиолог ОФЭКТ, кол-во посещений	акушер-гинеколог с проведением ультразвук. скрининга в 1 триместре беременности, кол-во посещений	акушер-гинеколог с проведением ультразвук. скрининга во 2 триместре беременности, кол-во посещений	акушер-гинеколог с проведением биохимич. скрининга, кол-во посещений	Средний мед. персонал (в т.ч. фельдшера ФАП и неотложной м.п.), кол-во посещений
1	2	3	4	21	22	23	24	25	26	27	28
95	3	440	НУЗ"Дорожная клиническая больница на ст.Челябинск ОАО "РЖД"	0	0	0	0	0	0	0	383
96	3	99	МАУЗ ДГКБ № 1	0	0	0	0	0	0	0	745
97	2	439	МБУЗ ДГКБ № 7	0	0	0	0	0	0	0	39
98	3	90	МБУЗ ДГКБ № 8	0	0	0	0	0	0	0	311
99	1	119	МБУЗ ГКП № 5	48	0	0	0	0	0	0	438
100		87	МБУЗ ГКП № 7								
101	1	122	МБУЗ "ГКП № 8"	0	0	0	0	0	0	0	518
102	1	417	МБУЗ "ДГКП № 1"	0	0	0	0	0	0	0	74
103	1	125	МБУЗ Детская городская поликлиника № 4	0	0	0	0	0	0	0	272
104	1	415	МБУЗ ДГП № 6	0	0	0	0	0	0	0	0
105	1	127	МБУЗ ДГКП № 8	69	0	0	0	0	0	0	499
106	2	102	МБУЗ "ДГКП № 9"	0	622	0	0	0	0	0	19
107	1	130	МБУЗ СП № 1	0	0	0	0	0	0	0	0
108	1	132	ООО "Стоматологическая поликлиника № 3"	0	0	0	0	0	0	0	0
109	1	401	ООО "СП № 4"	0	0	0	0	0	0	0	0
110	1	133	МБУЗ СП №6	0	0	0	0	0	0	0	0
111	1	529	НУЗ "Дорожная стоматологическая поликлиника на ст. Челябинск ОАО "РЖД"	0	0	0	0	0	0	0	0
112	1	672	МБУЗ ССМП	0	0	0	0	0	0	0	0
113	1	546	ФКУЗ "МСЧ МВД России по Челябинской области"	0	0	0	0	0	0	0	0
114	2	678	ФГБУН УНПЦ РМ ФМБА России	0	0	0	0	0	0	0	0
115	2	635	ООО МЦ "Лотос"	0	0	0	0	0	0	0	0
116	1	634	ООО "Неврологическая клиника доктора Бубновой И.Д"	0	0	0	0	0	0	0	0
117	3	668	ООО МК "ЭФ ЭМ СИ"	0	0	0	0	0	0	0	0
118	2	679	МАУЗ "Центр ВРТ"	0	0	0	0	0	0	0	0
119	2	691	ООО "ЦЕНТР ДИАЛИЗА"	0	0	0	0	0	0	0	0
120	1	641	ЗАО "ВИСВИ"	0	0	0	0	0	0	0	0
121		721	ООО Центр планирования семьи								
122		677	ООО "МРТ-Эксперт Челябинск"								
123		410	МБУЗ Диагностический центр								
124	2	730	ГАУЗ "Областной центр восстановительной медицины и реабилитации "Огонек"	0	0	0	0	0	0	0	0
125	3	733	ООО МЦ "МЕДЕОР"	0	0	0	0	0	0	0	0
126	2	736	ООО "ЦАД 74"	0	0	0	0	0	0	0	0
127	1	737	ГБУЗ "МЦІМ"	0	0	0	0	0	0	0	0
128	2	749	ГБУЗ "Центр медицинской реабилитации "Вдохновение"	0	0	0	0	0	0	0	0
129	1	698	МБОУ "Лицей № 11 г.Челябинска"	0	0	0	0	0	0	0	0
130	1	738	ООО "ЕВРОДЕНТ"	0	0	0	0	0	0	0	0
131		689	ООО "Канон"								
132		747	ООО Центр акуш и гинекологии №1								
133		756	ООО Эксперт								
134		658	ООО ЛДЦ МИБС-Челябинск								
135	1	752	ООО "Фортуна"	0	0	0	0	0	0	0	0
136	1	771	ООО "Полимедика Челябинск"	0	0	0	0	0	0	0	0
137		760	ООО ЛПМО "Золотое сечение"								
138	1	765	ООО "ВЭХ ОМС"	0	0	0	0	0	0	0	0
139		707	ООО МО "Оптик-Центр"								
140	1	762	ООО "Лакшми"	0	0	0	0	0	0	0	0
141	1	766	ООО "ПолиКлиника"	0	0	0	0	0	0	0	0

№ п/п	Уровень	Код МО	Наименование МО, территории	Центры здоровья, кол-во посещений	Консультативно-диагн. центры, кол-во посещений	Радиолог ПЭТ, кол-во посещений	Радиолог ОФЭКТ, кол-во посещений	акушер-гинеколог с проведением ультразвук. скрининга в 1 триместре беременности, кол-во посещений	акушер-гинеколог с проведением ультразвук. скрининга во 2 триместре беременности, кол-во посещений	акушер-гинеколог с проведением биохимич. скрининга, кол-во посещений	Средний мед. персонал (в т.ч. фельдшера ФАП и неотложной м.п.), кол-во посещений
1	2	3	4	21	22	23	24	25	26	27	28
142		769	ООО "ТИМЕНЕЙ"								
			Итого: Челябинский ГО	396	1 137	0	0	123	132	0	6 516
			Южноуральский ГО								
143	2	222	ГБУЗ "Городская больница г.Южноуральск"	27	0	0	0	0	0	0	718
			Итого: Южноуральский ГО	27	0	0	0	0	0	0	718
			Итого: ГОРОДА	836	1 327	18	0	258	267	0	32 968
			РАЙОНЫ								
			Агаповский МР								
144	1	224	МУЗ Агаповская ЦРБ администрации Агаповского муниципального района	0	0	0	0	0	0	0	675
			Итого: Агаповский МР	0	0	0	0	0	0	0	675
			Аргаяшский МР								
145	1	234	ГБУЗ "Районная больница с.Аргаяш"	0	0	0	0	0	0	0	511
			Итого: Аргаяшский МР	0	0	0	0	0	0	0	511
			Брединский МР								
146	1	248	ГБУЗ "Районная больница п.Бреды"	0	0	0	0	0	0	0	427
			Итого: Брединский МР	0	0	0	0	0	0	0	427
			Варненский МР								
147	2	324	ГБУЗ "Районная больница с.Варна"	12	0	0	0	6	6	0	346
			Итого: Варненский МР	12	0	0	0	6	6	0	346
			Верхнеуральский МР								
148	1	257	ГБУЗ "Районная больница г.Верхнеуральск"	0	0	0	0	0	0	0	832
149	1	734	ООО "Санаторий "Карагайский бор"	0	0	0	0	0	0	0	0
			Итого: Верхнеуральский МР	0	0	0	0	0	0	0	832
			Еткульский МР								
150	1	329	ГБУЗ "Районная больница с.Еткуль"	0	0	0	0	0	0	0	352
			Итого: Еткульский МР	0	0	0	0	0	0	0	352
			Каслинский МР								
151	1	274	ГБУЗ "Районная больница г.Касли"	0	0	0	0	0	0	0	465
152		696	ООО "Эм Эр Ай Клиник"								
			Итого: Каслинский МР	0	0	0	0	0	0	0	465
			Кизильский МР								
153	1	334	ГБУЗ "Районная больница с.Кизильское"	0	0	0	0	0	0	0	301
			Итого: Кизильский МР	0	0	0	0	0	0	0	301
			Красноармейский МР								
154	1	344	МУ "Красноармейская ЦРБ"	0	0	0	0	0	0	0	489
			Итого: Красноармейский МР	0	0	0	0	0	0	0	489
			Кунашакский МР								
155	1	354	ГБУЗ "Районная больница с.Кунашак"	0	0	0	0	0	0	0	376
			Итого: Кунашакский МР	0	0	0	0	0	0	0	376
			Кусинский МР								
156	1	282	ГБУЗ "Районная больница г.Куса"	0	0	0	0	0	0	0	381
157		280	ГБУЗ Магнитская ГБ								
			Итого: Кусинский МР	0	0	0	0	0	0	0	381
			Нагайбакский МР								
158	1	363	ГБУЗ "Районная больница с.Фершампенуаз"	0	0	0	0	0	0	0	264
			Итого: Нагайбакский МР	0	0	0	0	0	0	0	264
			Нязепетровский МР								
159	1	286	ГБУЗ "Районная больница г.Нязепетровск"	0	0	0	0	0	0	0	285
			Итого: Нязепетровский МР	0	0	0	0	0	0	0	285
			Октябрьский МР								

№ п/п	Уровень	Код МО	Наименование МО, территорий	Центры здоровья, кол-во посещений	Консультативно-диагн. центры, кол-во посещений	Радиолог ПЭТ, кол-во посещений	Радиолог ОФЭКТ, кол-во посещений	акушер-гинеколог с проведением ультразвук. скрининга в 1 триместре беременности, кол-во посещений	акушер-гинеколог с проведением ультразвук. скрининга во 2 триместре беременности, кол-во посещений	акушер-гинеколог с проведением биохимич. скрининга, кол-во посещений	Средний мед. персонал (в т.ч. фельдшера ФАП и неотложной м.п.), кол-во посещений
1	2	3	4	21	22	23	24	25	26	27	28
160	1	372	МУЗ "Октябрьская ЦРБ"	0	0	0	0	0	0	0	414
			Итого: Октябрьский МР	0	0	0	0	0	0	0	414
			Сосновский МР								
161	1	378	МБУЗ Сосновская ЦРБ	0	0	0	0	0	0	0	261
162	1	640	ООО Стоматологическая клиника "Нео-Дент"	0	0	0	0	0	0	0	0
			Итого: Сосновский МР	0	0	0	0	0	0	0	261
			Увельский МР								
163	1	306	ГБУЗ "Районная больница п.Увельский"	0	0	0	0	0	0	0	210
164		767	ООО "Санаторий Урал"								
			Итого: Увельский МР	0	0	0	0	0	0	0	210
			Уйский МР								
165	1	391	ГБУЗ "Районная больница с.Уйское"	0	0	0	0	0	0	0	446
			Итого: Уйский МР	0	0	0	0	0	0	0	446
			Чебаркульский МР								
166		318	ГБУЗ УБ с.Травники								
167		317	ГБУЗ УБ с.Кундравы								
168		320	ГБУЗ УБ п.Тимирязевский								
169		319	ГБУЗ УБ с.Варламово								
170		316	ГБУЗ УБ с.Филимоново								
171		471	ООО "Курорт "Кисегач"								
			Итого: Чебаркульский МР	0	0	0	0	0	0	0	0
			Чесменский МР								
172	1	397	ГБУЗ "Районная больница с.Чесма"	0	0	0	0	0	0	0	285
			Итого: Чесменский МР	0	0	0	0	0	0	0	285
			Итого: РАЙОНЫ	12	0	0	0	6	6	0	7 320
			Областные МУ								
173	3	62	ГБУЗ "ЧОКБ"	0	0	0	0	0	0	0	0
174	3	55	ГБУЗ ЧОДКБ	39	0	0	0	0	0	0	0
175	3	66	ГБУЗ "ЧОКЦО и ЯМ"	0	0	30	22	0	0	0	0
176	3	70	ГБУЗ "ЧОККВД"	0	0	0	0	0	0	0	0
177	2	63	ГБУЗ "ЧОКГТВВ"	0	478	0	0	0	0	0	0
178	2	65	ГБУЗ "ОСП"	0	0	0	0	0	0	0	0
179	2	468	ГБУЗ "ЧОЦР"	0	0	0	0	0	0	0	0
180	3	58	ГБУЗ "ОПЦ"	0	0	0	0	21	33	237	0
181	2	76	ГБУЗ "ЧОКД"	33	0	0	0	0	0	0	0
182	3	639	ФГБУ "ФЦССХ" Минздрава России (г.Челябинск)	0	0	0	0	0	0	0	0
183		436	ГБУЗ Челябинское областное патологоанатомическое бюро								
184		75	ГБУЗ ЧелОблЦентр мед профилактики								
			Итого: ОБЛАСТЬ	72	478	30	22	21	33	237	0
			ГУЗ								
185	2	89	ГБУЗ "ОКВД № 3"	0	0	0	0	0	0	0	0
186	2	172	ГБУЗ "ОКВД № 4"	0	0	0	0	0	0	0	0
187	3	171	ГБУЗ "ООД № 2"	0	0	10	12	0	0	0	0
188	2	155	ГБУЗ "ООД № 3"	0	0	0	0	0	0	0	0
			Итого: ГУЗ	0	0	10	12	0	0	0	0
			ИТОГО по Чел. обл.	920	1 805	58	34	285	306	237	40 288
			МУ за пределами области								
189		746	ООО МД Проект 2010 г.Уфа								
190		732	ООО УралКлиничЛечРеабилЦентр г. Н.Тагил								
191		763	ООО "Дистанционная медицина" г. Москва								

№ п/п	Уровень	Код МО	Наименование МО, территорий	Центры здоровья, кол-во посещений	Консультати вно-диагн. центры, кол-во посещений	Радиолог ПЭТ, кол-во посещений	Радиолог ОФЭКТ, кол-во посещений	акушер-гинеколог с проведением ультразвук. скрининга в 1 триместре беременности, кол-во посещений	акушер-гинеколог с проведением ультразвук. скрининга во 2 триместре беременности, кол-во посещений	акушер-гинеколог с проведением биохимич. скрининга, кол-во посещений	Средний мед. персонал (в т.ч. фельдшера ФАП и неотложной м.п.), кол-во посещений
1	2	3	4	21	22	23	24	25	26	27	28
192		694	ФГБНУ Томский НИМЦ								
193		770	ФГКУ "СКК "Приволжский" Мин.Обор. РФ								
			Итого по МУ за пределами ЧО	0	0	0	0	0	0	0	0
			ИТОГО по ТП ОМС Челябинской обл.	920	1 805	58	34	285	306	237	40 288

Екатер.филиал СОГАЗ-Мед
на 2018 год

№ п/п	Уровень	Код МО	Наименование МО, территорий	Всего по диспансеризации		в т.ч.								Всего по проф.осмотрам		в т.ч.			
						Диспансеризация взрослого населения		Диспансеризация студентов очной формы обучения		Диспансеризация участников ВОВ и приравненных к ним лиц		Диспансеризация детей-сирот				Профилактические осмотры взрослого населения		Медицинские осмотры несовершеннолетних (профилактик-е, периодические, предварительные)	
				Кол-во посещений (гр.7+гр.9+ гр.11+ гр.13)	Кол-во случаев (гр.8+гр.10+ гр.12+ гр.14)	Кол-во посещений	Кол-во случаев	Кол-во посещений	Кол-во случаев	Кол-во посещений	Кол-во случаев	Кол-во посещений	Кол-во случаев	Кол-во посещений	Кол-во случаев	Кол-во посещений	Кол-во случаев	Кол-во посещений	Кол-во случаев
1	2	3	4	5	6	7	8	9	10	11	12	13	14	15	16	17	18	19	20
28	2	148	ГБУЗ "ГБ № 1 г. Копейск"	1 284	983	1 260	971	0	0	24	12	0	0	264	264	264	264	0	0
29	1	150	ГБУЗ "Городская больница № 3 г.Копейск"	396	300	396	300	0	0	0	0	0	0	906	288	84	84	822	204
30	1	157	ГБУЗ "ГДП № 1 г.Копейск"	216	24	0	0	0	0	0	0	216	24	4 623	1 156	0	0	4 623	1 156
31	1	158	ГБУЗ "Стоматологическая поликлиника г. Копейск"	0	0	0	0	0	0	0	0	0	0	0	0	0	0	0	0
32	1	420	ГБУЗ "ВФД г.Копейск"	0	0	0	0	0	0	0	0	0	0	0	0	0	0	0	0
33	1	491	ГБУЗ "ССМП г.Копейск"	0	0	0	0	0	0	0	0	0	0	0	0	0	0	0	0
			Итого: Копейский ГО	1 896	1 307	1 656	1 271	0	0	24	12	216	24	5 793	1 708	348	348	5 445	1 360
			Коркинский МР																
34	2	210	ГБУЗ "Городская больница № 1 г. Коркино"	444	348	432	336	0	0	12	12	0	0	96	96	96	96	0	0
35	1	211	ГБУЗ "Городская больница № 2 г. Коркино"	108	106	108	106	0	0	0	0	0	0	420	120	24	24	396	96
36	1	212	ГБУЗ "Городская больница № 3 г. Коркино"	112	87	112	87	0	0	0	0	0	0	444	120	24	24	420	96
37	1	213	ГБУЗ "Городская детская больница г. Коркино"	108	12	0	0	0	0	0	0	108	12	1 475	372	0	0	1 475	372
38	1	675	ГБУЗ "Станция скорой медицинской помощи г.Коркино"	0	0	0	0	0	0	0	0	0	0	0	0	0	0	0	0
39	1	633	ООО "НоваАрт"	0	0	0	0	0	0	0	0	0	0	0	0	0	0	0	0
40	1	740	ООО "НоваАРТ"	0	0	0	0	0	0	0	0	0	0	0	0	0	0	0	0
			Итого: Коркинский МР	772	553	652	529	0	0	12	12	108	12	2 435	708	144	144	2 291	564
			Кыштымский ГО																
41	2	216	ГБУЗ "Городская больница им. А.П. Силаева г.Кыштым"	478	362	467	351	0	0	11	11	0	0	1 469	433	94	94	1 375	339
			Итого: Кыштымский ГО	478	362	467	351	0	0	11	11	0	0	1 469	433	94	94	1 375	339
			Магнитогорский ГО																
42	3	159	ГАУЗ "Городская больница № 1 им. Г.И. Дробышева г.Магнитогорск"	1 670	1 284	1 670	1 284	0	0	0	0	0	0	348	336	348	336	0	0
43	3	590	ГАУЗ "Городская больница № 2 г. Магнитогорск"	720	564	720	564	0	0	0	0	0	0	156	156	156	156	0	0
44	3	161	ГАУЗ "Городская больница № 3 г.Магнитогорск"	1 606	1 234	1 605	1 225	0	0	1	9	0	0	324	324	324	324	0	0
45	3	164	ГАУЗ "Детская городская больница г.Магнитогорск"	564	72	0	0	0	0	0	0	564	7						

№ п/п	Уровень	Код МО	Наименование МО, территорий	в т.ч.								Всего по проф.осмотрам		в т.ч.					
				Всего по диспансеризации		Диспансеризация взрослого населения		Диспансеризация студентов очной формы обучения		Диспансеризация участников ВОВ и приравненных к ним лиц				Профилактические осмотры взрослого населения		Медицинские осмотры несовершеннолетних (профилактические, периодические, предварительные)			
				Кол-во посещений (гр.7+гр.9+ гр.11+ гр.13)	Кол-во случаев (гр.8+гр.10+ гр.12+ гр.14)	Кол-во посещений	Кол-во случаев	Кол-во посещений	Кол-во случаев	Кол-во посещений	Кол-во случаев	Кол-во посещений (гр.17+гр.19)	Кол-во случаев (гр.18+гр.20)	Кол-во посещений	Кол-во случаев	Кол-во посещений	Кол-во случаев		
1	2	3	4	5	6	7	8	9	10	11	12	13	14	15	16	17	18	19	20
63	1	186	ГБУЗ "ТБ № 1 г.Миасс"	300	240	300	240	0	0	0	0	0	0	1 081	312	60	60	1 021	252
64	3	187	ГБУЗ "Городская больница № 2 г.Миасс"	1 049	766	965	754	0	0	0	0	84	12	3 191	952	204	204	2 987	748
65	3	188	ГБУЗ "Городская больница № 3 г.Миасс"	252	138	168	126	0	0	0	0	84	12	480	154	36	36	444	118
66	2	452	ГБУЗ "Городская больница № 4 г.Миасс"	648	444	552	420	12	12	0	0	84	12	1 569	468	108	108	1 461	360
67	1	451	ГБУЗ "СП г.Миасс"	0	0	0	0	0	0	0	0	0	0	0	0	0	0	0	0
68	1	193	ГБУЗ "ССМП г.Миасс"	0	0	0	0	0	0	0	0	0	0	0	0	0	0	0	0
69	1	433	ФГБУЗ МСЧ № 92 ФМБА России	0	0	0	0	0	0	0	0	0	0	0	0	0	0	0	0
70		764	ООО "МРТ ПЛЮС"	0	0							0	0						
			Итого: Миасский ГО	2 249	1 588	1 985	1 540	12	12	0	0	252	36	6 321	1 886	408	408	5 913	1 478
			Озерский ГО																
71	2	453	ФГБУЗ КБ № 71 ФМБА России	1 115	792	983	768	0	0	36	12	96	12	2 692	828	204	204	2 488	624
			Итого: Озерский ГО	1 115	792	983	768	0	0	36	12	96	12	2 692	828	204	204	2 488	624
			Пластовский МР																
72	1	218	ГБУЗ "Городская больница г.Пласт"	267	216	261	216	0	0	6	0	0	0	1 008	300	60	60	948	240
			Итого: Пластовский МР	267	216	261	216	0	0	6	0	0	0	1 008	300	60	60	948	240
			Саткинский МР																
73	2	404	ГБУЗ "Районная больница г.Сатка"	1 034	696	830	660	12	12	0	0	192	24	2 761	828	180	180	2 581	648
74	1	530	ГБУЗ "ССМП г.Сатка"	0	0	0	0	0	0	0	0	0	0	0	0	0	0	0	0
			Итого: Саткинский МР	1 034	696	830	660	12	12	0	0	192	24	2 761	828	180	180	2 581	648
			Снежинский ГО																
75	2	444	ФГБУЗ ЦМСЧ № 15 ФМБА России	562	427	562	427	0	0	0	0	0	0	1 612	491	117	117	1 495	374
76	2	728	ООО "ЯМТ - Снежинск"	0	0	0	0	0	0	0	0	0	0	0	0	0	0	0	0
			Итого: Снежинский ГО	562	427	562	427	0	0	0	0	0	0	1 612	491	117	117	1 495	374
			Трехгорный ГО																
77	2	445	ФГБУЗ МСЧ № 72 ФМБА России	322	276	322	264	0	12	0	0	0	0	875	276	72	72	803	204
			Итого: Трехгорный ГО	322	276	322	264	0	12	0	0	0	0	875	276	72	72	803	204
			Троицкий ГО																
78	3	295	ГБУЗ "Областная больница г.Троицк"	917	696	893	672	24	24	0	0	0	0	2 952	881	192	191	2 760	690
			Итого: Троицкий ГО	917	696	893	672	24	24	0	0	0	0	2 952	881	192	191	2 760	690
			Усть-Катавский ГО																
79	1	403	ФГБУЗ МСЧ № 162 ФМБА России	348	252	276	228	12	12	0	0	60	12	821	264	60	60	761	204
			Итого: Усть-Катавский ГО	348	252	276	228	12	12	0	0	60	12	821	264	60	60	761	204
			Челябинский ГО																
80	2	315	ГБУЗ "Областная больница г.Челябинск"	629	583	629	583	0	0	0	0	0	0	2 380	773	138	159	2 242	614
81	1	647	ООО "Смайл"	0	0	0	0	0	0	0	0	0	0	0	0	0	0	0	0
			Итого: Челябинский ГО	629	583	629	583	0	0	0	0	0	0	2 380	773	138	159	2 242	614
			Челябинский ГО																
82	3	79	МАУЗ ОТКЗ ГКБ № 1	1 135	888	1 135	888	0	0	0	0	0	0	312	312	312	312	0	0
83	2	91	МБУЗ ГКБ № 2	900	717	540	417	360	300	0	0	0	0	294	292	294	292	0	0
84	3	456	ГБУЗ "ОКБ № 3"	2 236	1 727	2 236	1 727	0	0	0	0	0	0	492	495	492	495	0	0
85		92	ГБУЗ ОКБ № 4	0	0									0	0				
86	3	93	МБУЗ ГКБ № 5	1 086	828	1 086	828	0	0	0	0	0	0	300	300	300	300	0	0
87	3	85	МБУЗ ГКБ № 6	1 656	1 284	1 656	1 284	0	0	0	0	0	0	468	468	468	468	0	0
88	3	88	ФГБОУ ВО ЮУГМУ Минздрава России	0	0	0	0	0	0	0	0	0	0	0	0	0	0	0	0
89	3	94	МАУЗ ОЗП ГКБ № 8	1 596	1 224	1 596	1 224	0	0	0	0	0	0	456	446	456	446	0	0
90	3	95	МАУЗ ГКБ № 9	492	396	492	396	0	0	0	0	0	0	144	144	144	144	0	0
91	3	86	ГБУЗ "ОКБ № 2"	960	698	912	696	0	0	0	0	48	2	2 402	780	192	180	2 210	600
92	3	413	МАУЗ ГКБ №11	828	672	828	672	0	0	0	0	0	0	240	240	240	240	0	0
93	1	96	МБУЗ ГБ № 14	288	228	288	228	0	0	0	0	0	0	84	84	84	84	0	0
94	1	98	МБУЗ ГБ №16	144	132	144	132	0	0	0	0	0	0	503	192	48	48	455	144

№ п/п	Уровень	Код МО	Наименование МО, территорий	Всего по диспансеризации		в т.ч.								Всего по проф.осмотрам		в т.ч.			
						Диспансеризация взрослого населения		Диспансеризация студентов очной формы обучения		Диспансеризация участников ВОВ и приравненных к ним лиц		Диспансеризация детей-сирот				Профилактические осмотры взрослого населения		Медицинские осмотры несовершеннолетних (профилактические, периодические, предварительные)	
				Кол-во посещений (гр.7+гр.9+гр.11+гр.13)	Кол-во случаев (гр.8+гр.10+гр.12+гр.14)	Кол-во посещений	Кол-во случаев	Кол-во посещений	Кол-во случаев	Кол-во посещений	Кол-во случаев	Кол-во посещений	Кол-во случаев	Кол-во посещений	Кол-во случаев	Кол-во посещений	Кол-во случаев		
1	2	3	4	5	6	7	8	9	10	11	12	13	14	15	16	17	18	19	20
95	3	440	НУЗ"Дорожная клиническая больница на ст.Челябинск ОАО "РЖД"	912	696	912	696	0	0	0	0	0	0	252	252	252	252	0	0
96	3	99	МАУЗ ДГКБ № 1	204	24	0	0	0	0	0	0	204	24	7 945	1 984	0	0	7 945	1 984
97	2	439	МБУЗ ДГКБ № 7	120	12	0	0	0	0	0	0	120	12	3 313	828	0	0	3 313	828
98	3	90	МБУЗ ДГКБ № 8	324	36	0	0	0	0	0	0	324	36	4 925	1 228	0	0	4 925	1 228
99	1	119	МБУЗ ГКП № 5	1 345	1 031	1 345	1 031	0	0	0	0	0	0	372	372	372	372	0	0
100		87	МБУЗ ГКП № 7	0	0									0	0				
101	1	122	МБУЗ "ГКП № 8"	660	504	660	504	0	0	0	0	0	0	184	180	184	180	0	0
102	1	417	МБУЗ "ДГКП № 1"	74	12	0	0	0	0	0	0	74	12	3 708	924	0	0	3 708	924
103	1	125	МБУЗ Детская городская поликлиника № 4	96	12	0	0	0	0	0	0	96	12	4 200	1 056	0	0	4 200	1 056
104	1	415	МБУЗ ДГП № 6	108	12	0	0	0	0	0	0	108	12	3 894	972	0	0	3 894	972
105	1	127	МБУЗ ДГКП № 8	84	12	0	0	0	0	0	0	84	12	6 628	1 656	0	0	6 628	1 656
106	2	102	МБУЗ "ДГКП № 9"	84	12	0	0	0	0	0	0	84	12	3 209	804	0	0	3 209	804
107	1	130	МБУЗ СП № 1	0	0	0	0	0	0	0	0	0	0	0	0	0	0	0	0
108	1	132	ООО "Стоматологическая поликлиника № 3"	0	0	0	0	0	0	0	0	0	0	0	0	0	0	0	0
109	1	401	ООО "СП № 4"	0	0	0	0	0	0	0	0	0	0	0	0	0	0	0	0
110	1	133	МБУЗ СП №6	0	0	0	0	0	0	0	0	0	0	0	0	0	0	0	0
111	1	529	НУЗ "Дорожная стоматологическая поликлиника на ст. Челябинск ОАО "РЖД"	0	0	0	0	0	0	0	0	0	0	0	0	0	0	0	0
112	1	672	МБУЗ ССМП	0	0	0	0	0	0	0	0	0	0	0	0	0	0	0	0
113	1	546	ФКУЗ "МСЧ МВД России по Челябинской области"	0	0	0	0	0	0	0	0	0	0	0	0	0	0	0	0
114	2	678	ФГБУН УНПЦ РМ ФМБА России	0	0	0	0	0	0	0	0	0	0	0	0	0	0	0	0
115	2	635	ООО МЦ "Лотос"	0	0	0	0	0	0	0	0	0	0	0	0	0	0	0	0
116	1	634	ООО "Неврологическая клиника доктора Бубновой И.Д"	0	0	0	0	0	0	0	0	0	0	0	0	0	0	0	0
117	3	668	ООО МК "ЭФ ЭМ СИ"	0	0	0	0	0	0	0	0	0	0	0	0	0	0	0	0
118	2	679	МАУЗ "Центр ВРТ"	0	0	0	0	0	0	0	0	0	0	0	0	0	0	0	0
119	2	691	ООО "ЦЕНТР Д																

№ п/п	Уровень	Код МО	Наименование МО, территорий	Всего по диспансеризации		в т.ч.								Всего по проф.осмотрам		в т.ч.			
						Диспансеризация взрослого населения		Диспансеризация студентов очной формы обучения		Диспансеризация участников ВОВ и приравненных к ним лиц		Диспансеризация детей-сирот				Профилактические осмотры взрослого населения		Медицинские осмотры несовершеннолетних (профилактические, периодические, предварительные)	
				Кол-во посещений (гр.7+гр.9+гр.11+гр.13)	Кол-во случаев (гр.8+гр.10+гр.12+гр.14)	Кол-во посещений	Кол-во случаев	Кол-во посещений	Кол-во случаев	Кол-во посещений	Кол-во случаев	Кол-во посещений	Кол-во случаев	Кол-во посещений (гр.17+гр.19)	Кол-во случаев (гр.18+гр.20)	Кол-во посещений	Кол-во случаев	Кол-во посещений	Кол-во случаев
1	2	3	4	5	6	7	8	9	10	11	12	13	14	15	16	17	18	19	20
142	1	769	ООО "ТИМЕНЕЙ"	0	0	0	0	0	0	0	0	0	0	0	0	0	0	0	0
			Итого: Челябинский ГО	15 987	11 664	14 485	11 230	360	300	0	0	1 142	134	44 512	14 198	4 025	4 002	40 487	10 196
			Южноуральский ГО																
143	2	222	ГБУЗ "Городская больница г.Южноуральск"	426	336	415	324	0	0	11	12	0	0	1 383	408	84	84	1 299	324
			Итого: Южноуральский ГО	426	336	415	324	0	0	11	12	0	0	1 383	408	84	84	1 299	324
			Итого: ГОРОДА	37 569	27 176	33 626	26 170	540	504	125	92	3 278	410	106 717	32 878	8 087	8 083	98 630	24 795
			РАЙОНЫ																
			Агаповский МР																
144	1	224	МУЗ Агаповская ЦРБ администрации Агаповского муниципального района	359	276	359	276	0	0	0	0	0	0	1 035	312	72	72	963	240
			Итого: Агаповский МР	359	276	359	276	0	0	0	0	0	0	1 035	312	72	72	963	240
			Аргаяшский МР																
145	1	234	ГБУЗ "Районная больница с.Аргаяш"	421	347	421	336	0	0	0	11	0	0	1 565	466	83	93	1 482	373
			Итого: Аргаяшский МР	421	347	421	336	0	0	0	11	0	0	1 565	466	83	93	1 482	373
			Брединский МР																
146	1	248	ГБУЗ "Районная больница п.Бреды"	278	204	266	204	0	0	0	0	12	0	780	240	60	60	720	180
			Итого: Брединский МР	278	204	266	204	0	0	0	0	12	0	780	240	60	60	720	180
			Варненский МР																
147	2	324	ГБУЗ "Районная больница с.Варна"	287	216	287	216	0	0	0	0	0	0	978	288	60	60	918	228
			Итого: Варненский МР	287	216	287	216	0	0	0	0	0	0	978	288	60	60	918	228
			Верхнеуральский МР																
148	1	257	ГБУЗ "Районная больница г.Верхнеуральск"	451	311	379	299	0	0	0	0	72	12	972	336	84	84	888	252
149	1	734	ООО "Санаторий "Карагайский бор"	0	0	0	0	0	0	0	0	0	0	0	0	0	0	0	0
			Итого: Верхнеуральский МР	451	311	379	299	0	0	0	0	72	12	972	336	84	84	888	252
			Еткульский МР																
150	1	329	ГБУЗ "Районная больница с.Еткуль"	264	216	264	216	0	0	0	0	0	0	726	228	60	60	666	168
			Итого: Еткульский МР																

№ п/п	Уровень	Код МО	Наименование МО, территорий	Всего по диспансеризации		в т.ч.								Всего по проф.осмотрам		в т.ч.			
						Диспансеризация взрослого населения		Диспансеризация студентов очной формы обучения		Диспансеризация участников ВОВ и приравненных к ним лиц		Диспансеризация детей-сирот				Профилактические осмотры взрослого населения		Медицинские осмотры несовершеннолетних (профилактические, периодические, предварительные)	
				Кол-во посещений (гр.7+гр.9+гр.11+ гр.13)	Кол-во случаев (гр.8+гр.10+ гр.12+ гр.14)	Кол-во посещений	Кол-во случаев	Кол-во посещений	Кол-во случаев	Кол-во посещений	Кол-во случаев	Кол-во посещений	Кол-во случаев	Кол-во посещений (гр.17+гр.19)	Кол-во случаев (гр.18+гр.20)	Кол-во посещений	Кол-во случаев	Кол-во посещений	Кол-во случаев
1	2	3	4	5	6	7	8	9	10	11	12	13	14	15	16	17	18	19	20
160	1	372	МУЗ "Октябрьская ЦРБ"	204	180	204	180	0	0	0	0	0	0	528	168	48	48	480	120
			Итого: Октябрьский МР	204	180	204	180	0	0	0	0	0	0	528	168	48	48	480	120
			Сосновский МР																
161	1	378	МБУЗ Сосновская ЦРБ	768	540	660	516	24	12	0	0	84	12	2 563	744	140	132	2 423	612
162	1	640	ООО Стоматологическая клиника "Нео-Дент"	0	0	0	0	0	0	0	0	0	0	0	0	0	0	0	0
			Итого: Сосновский МР	768	540	660	516	24	12	0	0	84	12	2 563	744	140	132	2 423	612
			Увельский МР																
163	1	306	ГБУЗ "Районная больница п.Увельский"	349	261	333	261	0	0	16	0	0	0	957	348	72	72	885	276
164		767	ООО "Санаторий Урал"	0	0									0	0				
			Итого: Увельский МР	349	261	333	261	0	0	16	0	0	0	957	348	72	72	885	276
			Уйский МР																
165	1	391	ГБУЗ "Районная больница с.Уйское"	331	204	235	192	0	0	12	0	84	12	720	216	48	48	672	168
			Итого: Уйский МР	331	204	235	192	0	0	12	0	84	12	720	216	48	48	672	168
			Чебаркульский МР																
166		318	ГБУЗ УБ с.Травники	0	0									0	0				
167		317	ГБУЗ УБ с.Кундравы	0	0									0	0				
168		320	ГБУЗ УБ п.Тимирязевский	0	0									0	0				
169		319	ГБУЗ УБ с.Варламово	0	0									0	0				
170		316	ГБУЗ УБ с.Филимоново	0	0									0	0				
171		471	ООО "Курорт "Кисегач"	0	0									0	0				
			Итого: Чебаркульский МР	0	0	0	0	0	0	0	0	0	0	0	0	0	0	0	0
			Чесменский МР																
172	1	397	ГБУЗ "Районная больница с.Чесма"	240	157	192	156	0	0	0	0	48	1	636	192	36	36	600	156
			Итого: Чесменский МР	240	157	192	156	0	0	0	0	48	1	636	192	36	36	600	156
			Итого: РАЙОНЫ	6 011	4 573	5 609	4 454	36	24	54	58	312	37	17 512	5 375	1 181	1 192	16 331	4 183
			Областные МУ																
173	3	62	ГБУЗ "ЧОКБ"	0	0	0	0	0	0	0	0	0	0	0	0	0	0	0	0
174	3	55	ГБУЗ ЧОДКБ	1 380	168	0	0	0	0	0	0	1 380	168	2 640	660	0	0	2 640	660
175	3	66	ГБУЗ "ЧОКЦО и ЯМ"	0	0	0	0	0	0	0	0	0	0	0	0	0	0	0	0
176	3	70	ГБУЗ "ЧОККВД"	0	0	0	0	0	0	0	0	0	0	0	0	0	0	0	0
177	2	63	ГБУЗ "ЧОКТГВВ"	0	0	0	0	0	0	0	0	0	0	0	0	0	0	0	0
178	2	65	ГБУЗ "ОСП"	0	0	0	0	0	0	0	0	0	0	0	0	0	0	0	0
179	2	468	ГБУЗ "ЧОЦР"	0	0	0	0	0	0	0	0	0	0	0	0	0	0	0	0
180	3	58	ГБУЗ "ОПЦ"	0	0	0	0	0	0	0	0	0	0	0	0	0	0	0	0
181	2	76	ГБУЗ "ЧОКД"	0	0	0	0	0	0	0	0	0	0	0	0	0	0	0	0
182	3	639	ФГБУ "ФЦССХ" Минздрава России (г.Челябинск)	0	0	0	0	0	0	0	0	0	0	0	0	0	0	0	0
183		436	ГБУЗ Челябинское областное патологоанатомическое бюро	0	0									0	0				
184		75	ГБУЗ ЧелОблЦентр мед профилактики	0	0									0	0				
			Итого: ОБЛАСТЬ	1 380	168	0	0	0	0	0	0	1 380	168	2 640	660	0	0	2 640	660
			ГУЗ																
185	2	89	ГБУЗ "ОКВД № 3"	0	0	0	0	0	0	0	0	0	0	0	0	0	0	0	0
186	2	172	ГБУЗ "ОКВД № 4"	0	0	0	0	0	0	0	0	0	0	0	0	0	0	0	0
187	3	171	ГБУЗ "ООД № 2"	0	0	0	0	0	0	0	0	0	0	0	0	0	0	0	0
188	2	155	ГБУЗ "ООД № 3"	0	0	0	0	0	0	0	0	0	0	0	0	0	0	0	0
			Итого: ГУЗ	0	0	0	0	0	0	0	0	0	0	0	0	0	0	0	0
			ИТОГО по Чел. обл.	44 960	31 917	39 235	30 624	576	528	179	150	4 970	615	126 869	38 913	9 268	9 275	117 601	29 638
			МУ за пределами области																
189		746	ООО МД Проект 2010 г.Уфа	0	0									0	0				
190	3	732	ООО "УКЛРЦ"	0	0	0	0	0	0	0	0	0	0	0	0	0	0	0	0
191		763	ООО "Дистанционная медицина" г. Москва	0	0									0	0				

№ п/п	Уровень	Код МО	Наименование МО, территорий	Всего по диспансеризации		в т.ч.								Всего по проф.осмотрам		в т.ч.			
						Диспансеризация взрослого населения		Диспансеризация студентов очной формы обучения		Диспансеризация участников ВОВ и приравненных к ним лиц		Диспансеризация детей-сирот				Профилактические осмотры взрослого населения		Медицинские осмотры несовершеннолетних (профилактические, периодические, предварительные)	
				Кол-во посещений (гр.7+гр.9+гр.11+ гр.13)	Кол-во случаев (гр.8+гр.10+ гр.12+ гр.14)	Кол-во посещений	Кол-во случаев	Кол-во посещений	Кол-во случаев	Кол-во посещений	Кол-во случаев	Кол-во посещений	Кол-во случаев	Кол-во посещений (гр.17+гр.19)	Кол-во случаев (гр.18+гр.20)	Кол-во посещений	Кол-во случаев	Кол-во посещений	Кол-во случаев
1	2	3	4	5	6	7	8	9	10	11	12	13	14	15	16	17	18	19	20
192		694	ФГБНУ Томский НИМЦ	0	0									0	0				
193		770	ФГКУ "СКС "Приволжский" Мин.Обор. РФ	0	0									0	0				
			Итого по МУ за пределами ЧО	0	0	0	0	0	0	0	0	0	0	0	0	0	0	0	0
			ИТОГО по ТП ОМС Челябинской обл.	44 960	31 917	39 235	30 624	576	528	179	150	4 970	615	126 869	38 913	9 268	9 275	117 601	29 638

Распределение объемов предоста

№ п/п	Уровень	Код МО	Наименование МО, территорий	Центры здоровья, кол-во посещений	Консультативно-диагн. центры, кол-во посещений	Радиолог ПЭТ, кол-во посещений	Радиолог ОФЭКТ, кол-во посещений	акушер-гинеколог с проведением ультразвук. скрининга в 1 триместре беременности, кол-во посещений	акушер-гинеколог с проведением ультразвук. скрининга во 2 триместре беременности, кол-во посещений	акушер-гинеколог с проведением биохимич. скрининга, кол-во посещений	Средний мед. персонал (в т.ч. фельдшера ФАП и неотложной м.п.), кол-во посещений
1	2	3	4	21	22	23	24	25	26	27	28
			ГОРОДА								
			Ашинский МР								
1	2	242	ГБУЗ "Городская больница № 1 г.Аша"	0	0	0	0	12	24	0	1 297
2	1	241	ГБУЗ "Городская больница №2 г.Аша"	0	0	0	0	0	0	0	687
3	1	244	ГБУЗ "Городская больница г.Сим"	0	0	0	0	0	0	0	1 896
4	1	243	ГБУЗ "Городская больница г.Миньяр"	0	0	0	0	0	0	0	1 082
5	1	537	ГБУЗ "Кропачевская городская больница"	0	0	0	0	0	0	0	383
6	1	408	ПАО "Ашинский метзавод"	0	0	0	0	0	0	0	0
			Итого: Ашинский МР	0	0	0	0	12	24	0	5 345
			Верхнеуфалейский ГО								
7	1	198	ГБУЗ "Городская больница г. Верхний Уфалей"	48	0	0	0	36	36	0	3 681
8	1	203	ГБУЗ "Стоматологическая поликлиника г.Верхний Уфалей"	0	0	0	0	0	0	0	0
			Итого: Верхнеуфалейский ГО	48	0	0	0	36	36	0	3 681
			Еманжелинский МР								
9	2	205	ГБУЗ "Городская больница № 1 г.Еманжелинск"	0	0	0	0	0	0	0	3 522
			Итого: Еманжелинский МР	0	0	0	0	0	0	0	3 522
			Златоустовский ГО								
10	1	134	ГБУЗ "ГБ № 1 г.Златоуст"	0	0	0	0	0	0	0	3 445
11	1	135	ГБУЗ "ГБ" № 2 г.Златоуст"	0	0	0	0	0	0	0	2 525
12	2	136	ГБУЗ "ГБ № 3 г.Златоуст"	0	0	0	0	0	0	0	3 593
13	2	455	ГБУЗ "Городская больница № 4 г.Златоуст"	0	0	0	0	0	0	0	1 115
14		139	ГБУЗ ГДБ №1 г.Златоуст								
15	2	140	ГБУЗ "ГДБ г.Златоуст"	0	0	0	0	0	0	0	5 982
16		147	ГБУЗ ГДП г.Златоуст								
17	2	142	ГБУЗ "Родильный дом г.Златоуст"	0	0	0	0	60	72	0	421
18	1	552	ГБУЗ "ВФД г.Златоуст"	264	0	0	0	0	0	0	0
19	1	674	ГБУЗ "ССМП г.Златоуст"	0	0	0	0	0	0	0	0
20	1	438	НУЗ "Отделенческая больница ст.Златоуст ОАО "РЖД"	0	0	0	0	0	0	0	1 106
21		719	ООО Центр семейной медицины "Созвездие"								
22		761	ООО "Здоровье"								
			Итого: Златоустовский ГО	264	0	0	0	60	72	0	18 187
			Карабашский ГО								
23	1	209	ГБУЗ "Городская больница г.Карабаш"	0	0	0	0	0	0	0	1 467
			Итого: Карабашский ГО	0	0	0	0	0	0	0	1 467
			Карталинский МР								
24	2	264	Карталинская горбольница	0	0	0	0	0	0	0	3 179
25	1	441	НУЗ "Узловая больница ст. Карталы ОАО "РЖД"	0	0	0	0	0	0	0	983
			Итого: Карталинский МР	0	0	0	0	0	0	0	4 162
			Локомотивный ГО								
26	1	447	ГБУЗ "Областная больница"поселка Локомотивный	0	0	0	0	0	0	0	60
			Итого: Локомотивный ГО	0	0	0	0	0	0	0	60
			Катав-Ивановский МР								
27	1	278	ГБУЗ "Районная больница г. Катав-Ивановск"	0	0	0	0	0	0	0	2 933
			Итого: Катав-Ивановский МР	0	0	0	0	0	0	0	2 933
			Копейский ГО								

№ п/п	Уровень	Код МО	Наименование МО, территорий	Центры здоровья, кол-во посещений	Консультати вно-диагн. центры, кол-во посещений	Радиолог ПЭТ, кол-во посещений	Радиолог ОФЭКТ, кол-во посещений	акушер-гинеколог с проведением ультразвук. скрининга в 1 триместре беременности, кол-во посещений	акушер-гинеколог с проведением ультразвук. скрининга во 2 триместре беременности, кол-во посещений	акушер-гинеколог с проведением биохимич. скрининга, кол-во посещений	Средний мед. персонал (в т.ч. фельдшера ФАП и неотложной м.п.), кол-во посещений
1	2	3	4	21	22	23	24	25	26	27	28
28	2	148	ГБУЗ "ГБ № 1 г.Копейск"	0	0	0	0	60	60	0	3 520
29	1	150	ГБУЗ "Городская больница № 3 г.Копейск"	0	0	0	0	0	0	0	1 324
30	1	157	ГБУЗ "ГДП № 1 г.Копейск"	0	0	0	0	0	0	0	2 448
31	1	158	ГБУЗ "Стоматологическая поликлиника г. Копейск"	0	0	0	0	0	0	0	0
32	1	420	ГБУЗ "ВФД г.Копейск"	252	0	0	0	0	0	0	0
33	1	491	ГБУЗ "ССМП г.Копейск"	0	0	0	0	0	0	0	0
			Итого: Копейский ГО	252	0	0	0	60	60	0	7 292
			Коркинский МР								
34	2	210	ГБУЗ "Городская больница № 1 г. Коркино"	84	0	0	0	84	84	0	2 406
35	1	211	ГБУЗ "Городская больница № 2 г. Коркино"	0	0	0	0	0	0	0	304
36	1	212	ГБУЗ "Городская больница № 3 г. Коркино"	0	0	0	0	0	0	0	32
37	1	213	ГБУЗ "Городская детская больница г. Коркино"	0	0	0	0	0	0	0	251
38	1	675	ГБУЗ "Станция скорой медицинской помощи г.Коркино"	0	0	0	0	0	0	0	0
39	1	633	ООО "НоваАрт"	0	0	0	0	0	0	0	0
40	1	740	ООО "НоваАРТ"	0	0	0	0	0	0	0	0
			Итого: Коркинский МР	84	0	0	0	84	84	0	2 993
			Кыштымский ГО								
41	2	216	ГБУЗ "Городская больница им. А.П. Силаева г.Кыштым"	105	0	0	0	0	0	0	3 146
			Итого: Кыштымский ГО	105	0	0	0	0	0	0	3 146
			Магнитогорский ГО								
42	3	159	ГАУЗ "Городская больница № 1 им. Г.И. Дробышева г.Магнитогорск"	0	0	0	0	0	0	0	6 094
43	3	590	ГАУЗ "Городская больница № 2 г. Магнитогорск"	0	0	0	0	0	0	0	4 909
44	3	161	ГАУЗ "Городская больница № 3 г.Магнитогорск"	276	0	0	0	0	0	0	10 041
45	3	164	ГАУЗ "Детская городская больница г.Магнитогорск"	253	0	0	0	0	0	0	4 874
46	3	160	АНО "ЦКМСЧ"	0	346	0	0	0	0	0	4 140
47	2	165	ГАУЗ "Родильный дом № 1 г.Магнитогорск"	0	0	0	0	48	60	0	0
48	2	166	ГБУЗ "Родильный дом № 2 г. Магнитогорск"	0	0	0	0	108	108	0	0
49	2	167	ГБУЗ "Родильный дом № 3 г. Магнитогорск"	0	0	0	0	60	60	0	0
50	1	178	ГБУЗ "Детская городская поликлиника № 2 г.Магнитогорск"	276	0	0	0	0	0	0	2 511
51	1	184	ГБУЗ "Детская городская поликлиника № 1 г.Магнитогорск"	0	0	0	0	0	0	0	2 005
52	1	179	ГБУЗ "Детская городская поликлиника № 3 г.Магнитогорск"	0	0	0	0	0	0	0	864
53	1	182	ГБУЗ "Стоматологическая поликлиника № 2 г.Магнитогорск"	0	0	0	0	0	0	0	0
54	1	183	ГБУЗ "Стоматологическая поликлиника № 1 г.Магнитогорск"	0	0	0	0	0	0	0	0
55	1	180	ГБУЗ "Детская стоматологическая поликлиника г.Магнитогорск"	0	0	0	0	0	0	0	0
56	1	676	ГБУЗ "Станция скорой медицинской помощи г.Магнитогорск"	0	0	0	0	0	0	0	0
57	2	712	ООО "ДНК КЛИНИКА"	0	0	0	0	0	0	0	0
58	2	690	АО "Центр семейной медицины"	0	0	0	0	0	0	0	0
59		671	ООО Медицина плюс								
60		709	ООО ЛДЦ МИБС им.С.Березина								
61		727	ООО "Рикон"								
62		768	ООО "НовоМед"								
			Итого: Магнитогорский ГО	805	346	0	0	216	228	0	35 438
			Миасский ГО								

№ п/п	Уровень	Код МО	Наименование МО, территорий	Центры здоровья, кол-во посещений	Консультативно-диагн. центры, кол-во посещений	Радиолог ПЭТ, кол-во посещений	Радиолог ОФЭКТ, кол-во посещений	акушер-гинеколог с проведением ультразвук. скрининга в 1 триместре беременности, кол-во посещений	акушер-гинеколог с проведением ультразвук. скрининга во 2 триместре беременности, кол-во посещений	акушер-гинеколог с проведением биохимич. скрининга, кол-во посещений	Средний мед. персонал (в т.ч. фельдшера ФАП и неотложной м.п.), кол-во посещений
1	2	3	4	21	22	23	24	25	26	27	28
63	1	186	ГБУЗ "ГБ № 1 г.Миасс"	0	0	0	0	0	0	0	2 995
64	3	187	ГБУЗ "Городская больница № 2 г.Миасс"	179	0	0	0	105	35	0	6 061
65	3	188	ГБУЗ "Городская больница № 3 г.Миасс"	0	0	0	0	0	0	0	699
66	2	452	ГБУЗ "Городская больница № 4 г.Миасс"	0	624	0	0	0	0	0	2 247
67	1	451	ГБУЗ "СП г.Миасс"	0	0	0	0	0	0	0	0
68	1	193	ГБУЗ "ССМП г.Миасс"	0	0	0	0	0	0	0	0
69	1	433	ФГБУЗ МСЧ № 92 ФМБА России	0	0	0	0	0	0	0	0
70		764	ООО "МРТ ПЛЮС"								
			Итого: Миасский ГО	179	624	0	0	105	35	0	12 002
			Озерский ГО								
71	2	453	ФГБУЗ КБ № 71 ФМБА России	0	0	0	0	0	0	0	1 691
			Итого: Озерский ГО	0	0	0	0	0	0	0	1 691
			Пластовский МР								
72	1	218	ГБУЗ "Городская больница г.Пласт"	0	0	0	0	0	0	0	941
			Итого: Пластовский МР	0	0	0	0	0	0	0	941
			Саткинский МР								
73	2	404	ГБУЗ "Районная больница г.Сатка"	0	0	0	0	48	48	0	7 470
74	1	530	ГБУЗ "ССМП г.Сатка"	0	0	0	0	0	0	0	0
			Итого: Саткинский МР	0	0	0	0	48	48	0	7 470
			Снежинский ГО								
75	2	444	ФГБУЗ ЦМСЧ № 15 ФМБА России	0	0	0	0	0	0	0	0
76	2	728	ООО "ЯМТ - Снежинск"	0	0	84	0	0	0	0	0
			Итого: Снежинский ГО	0	0	84	0	0	0	0	0
			Трехгорный ГО								
77	2	445	ФГБУЗ МСЧ № 72 ФМБА России	0	0	0	0	0	0	0	748
			Итого: Трехгорный ГО	0	0	0	0	0	0	0	748
			Троицкий ГО								
78	3	295	ГБУЗ "Областная больница г.Троицк"	0	0	0	0	48	48	0	8 915
			Итого: Троицкий ГО	0	0	0	0	48	48	0	8 915
			Усть-Катавский ГО								
79	1	403	ФГБУЗ МСЧ № 162 ФМБА России	0	0	0	0	0	0	0	1 260
			Итого: Усть-Катавский ГО	0	0	0	0	0	0	0	1 260
			Челябинский ГО								
80	2	315	ГБУЗ "Областная больница г.Челябинск"	210	0	0	0	0	0	0	2 002
81	1	647	ООО "Смайл"	0	0	0	0	0	0	0	0
			Итого: Челябинский ГО	210	0	0	0	0	0	0	2 002
			Челябинский ГО								
82	3	79	МАУЗ ОТКЗ ГКБ № 1	0	0	0	0	0	0	0	2 045
83	2	91	МБУЗ ГКБ № 2	504	0	0	0	0	0	0	1 440
84	3	456	ГБУЗ "ОКБ № 3"	0	2 413	0	0	108	108	0	3 096
85		92	ГБУЗ ОКБ № 4								
86	3	93	МБУЗ ГКБ № 5	0	0	0	0	132	144	0	887
87	3	85	МБУЗ ГКБ № 6	552	0	0	0	84	108	0	2 212
88	3	88	ФГБОУ ВО ЮУГМУ Минздрава России	0	0	0	0	0	0	0	0
89	3	94	МАУЗ ОЗП ГКБ № 8	0	0	0	0	108	108	0	2 506
90	3	95	МАУЗ ГКБ № 9	0	0	0	0	96	108	0	624
91	3	86	ГБУЗ "ОКБ № 2"	0	0	0	0	60	60	0	347
92	3	413	МАУЗ ГКБ №11	292	0	0	0	0	0	0	1 380
93	1	96	МБУЗ ГБ № 14	0	0	0	0	0	0	0	553
94	1	98	МБУЗ ГБ №16	0	0	0	0	0	0	0	360

№ п/п	Уровень	Код МО	Наименование МО, территорий	Центры здоровья, кол-во посещений	Консультативно-диагн. центры, кол-во посещений	Радиолог ПЭТ, кол-во посещений	Радиолог ОФЭКТ, кол-во посещений	акушер-гинеколог с проведением ультразвук. скрининга в 1 триместре беременности, кол-во посещений	акушер-гинеколог с проведением ультразвук. скрининга во 2 триместре беременности, кол-во посещений	акушер-гинеколог с проведением биохимич. скрининга, кол-во посещений	Средний мед. персонал (в т.ч. фельдшера ФАП и неотложной м.п.), кол-во посещений
1	2	3	4	21	22	23	24	25	26	27	28
95	3	440	НУЗ "Дорожная клиническая больница на ст.Челябинск ОАО "РЖД"	0	0	0	0	0	0	0	1 836
96	3	99	МАУЗ ДГКБ № 1	0	0	0	0	0	0	0	3 551
97	2	439	МБУЗ ДГКБ № 7	0	0	0	0	0	0	0	193
98	3	90	МБУЗ ДГКБ № 8	0	0	0	0	0	0	0	1 523
99	1	119	МБУЗ ГКП № 5	228	0	0	0	0	0	0	2 104
100		87	МБУЗ ГКП № 7								
101	1	122	МБУЗ "ГКП № 8"	0	0	0	0	0	0	0	2 518
102	1	417	МБУЗ "ДГКП № 1"	0	0	0	0	0	0	0	361
103	1	125	МБУЗ Детская городская поликлиника № 4	0	0	0	0	0	0	0	1 320
104	1	415	МБУЗ ДГП № 6	0	0	0	0	0	0	0	0
105	1	127	МБУЗ ДГКП № 8	336	0	0	0	0	0	0	2 407
106	2	102	МБУЗ "ДГКП № 9"	0	2 956	0	0	0	0	0	82
107	1	130	МБУЗ СП № 1	0	0	0	0	0	0	0	0
108	1	132	ООО "Стоматологическая поликлиника № 3"	0	0	0	0	0	0	0	0
109	1	401	ООО "СП № 4"	0	0	0	0	0	0	0	0
110	1	133	МБУЗ СП № 6	0	0	0	0	0	0	0	0
111	1	529	НУЗ "Дорожная стоматологическая поликлиника на ст. Челябинск ОАО "РЖД"	0	0	0	0	0	0	0	0
112	1	672	МБУЗ ССМП	0	0	0	0	0	0	0	0
113	1	546	ФКУЗ "МСЧ МВД России по Челябинской области"	0	0	0	0	0	0	0	0
114	2	678	ФГБУН УНПЦ РМ ФМБА России	0	0	0	0	0	0	0	0
115	2	635	ООО МЦ "Лотос"	0	0	0	0	0	0	0	0
116	1	634	ООО "Неврологическая клиника доктора Бубновой И.Д"	0	0	0	0	0	0	0	0
117	3	668	ООО МК "ЭФ ЭМ СИ"	0	0	0	0	0	0	0	0
118	2	679	МАУЗ "Центр ВРТ"	0	0	0	0	0	0	0	0
119	2	691	ООО "ЦЕНТР ДИАЛИЗА"	0	0	0	0	0	0	0	0
120	1	641	ЗАО "ВИСВИ"	0	0	0	0	0	0	0	0
121	2	721	ООО "ЦПС"	0	0	0	0	0	0	0	0
122		677	ООО "МРТ-Эксперт Челябинск"								
123		410	МБУЗ Диагностический центр								
124	2	730	ГАУЗ "Областной центр восстановительной медицины и реабилитации "Огонек"	0	0	0	0	0	0	0	0
125	3	733	ООО МЦ "МЕДЕОР"	0	0	0	0	0	0	0	0
126	2	736	ООО "ЦАД 74"	0	0	0	0	0	0	0	0
127	1	737	ГБУЗ "МЦИМ"	0	0	0	0	0	0	0	0
128	2	749	ГБУЗ "Центр медицинской реабилитации "Вдохновение"	0	0	0	0	0	0	0	0
129	1	698	МБОУ "Лицей № 11 г.Челябинска"	0	0	0	0	0	0	0	0
130	1	738	ООО "ЕВРОДЕНТ"	0	0	0	0	0	0	0	0
131	3	689	ООО "Канон"	0	0	0	0	0	0	0	0
132	2	747	ООО "ЦАГ № 1"	0	0	0	0	0	0	0	0
133	2	756	ООО "Эксперт"	0	0	0	0	0	0	0	0
134		658	ООО ЛДЦ МИБС-Челябинск								
135	1	752	ООО "Фортуна"	0	0	0	0	0	0	0	0
136	1	771	ООО "Полимедика Челябинск"	0	0	0	0	0	0	0	9
137	1	760	ООО ЛПО "Золотое сечение"	0	0	0	0	0	0	0	0
138	1	765	ООО "ВЭХ ОМС"	0	0	0	0	0	0	0	0
139	1	707	ООО МО "Оптик-Центр"	0	0	0	0	0	0	0	0
140	1	762	ООО "Лакшми"	0	0	0	0	0	0	0	0
141	1	766	ООО "ПолиКлиника"	0	0	0	0	0	0	0	0

№ п/п	Уровень	Код МО	Наименование МО, территории	Центры здоровья, кол-во посещений	Консультативно-диагн. центры, кол-во посещений	Радиолог ПЭТ, кол-во посещений	Радиолог ОФЭКТ, кол-во посещений	акушер-гинеколог с проведением ультразвук. скрининга в 1 триместре беременности, кол-во посещений	акушер-гинеколог с проведением ультразвук. скрининга во 2 триместре беременности, кол-во посещений	акушер-гинеколог с проведением биохимич. скрининга, кол-во посещений	Средний мед. персонал (в т.ч. фельдшера ФАП и неотложной м.п.), кол-во посещений
1	2	3	4	21	22	23	24	25	26	27	28
142	1	769	ООО "ТИМЕНЕЙ"	0	0	0	0	0	0	0	0
			Итого: Челябинский ГО	1 912	5 369	0	0	588	636	0	31 354
			Южноуральский ГО								
143	2	222	ГБУЗ "Городская больница г.Южноуральск"	132	0	0	0	0	0	0	3 468
			Итого: Южноуральский ГО	132	0	0	0	0	0	0	3 468
			Итого: ГОРОДА	3 991	6 339	84	0	1 257	1 271	0	158 077
			РАЙОНЫ								
			Агаповский МР								
144	1	224	МУЗ Агаповская ЦРБ администрации Агаповского муниципального района	0	0	0	0	0	0	0	3 236
			Итого: Агаповский МР	0	0	0	0	0	0	0	3 236
			Аргаяшский МР								
145	1	234	ГБУЗ "Районная больница с.Аргаяш"	0	0	0	0	0	0	0	2 411
			Итого: Аргаяшский МР	0	0	0	0	0	0	0	2 411
			Брединский МР								
146	1	248	ГБУЗ "Районная больница п.Бреды"	0	0	0	0	0	0	0	2 050
			Итого: Брединский МР	0	0	0	0	0	0	0	2 050
			Варненский МР								
147	2	324	ГБУЗ "Районная больница с.Варна"	60	0	0	0	24	28	0	1 660
			Итого: Варненский МР	60	0	0	0	24	28	0	1 660
			Верхнеуральский МР								
148	1	257	ГБУЗ "Районная больница г.Верхнеуральск"	0	0	0	0	0	0	0	4 015
149	1	734	ООО "Санаторий "Карагайский бор"	0	0	0	0	0	0	0	0
			Итого: Верхнеуральский МР	0	0	0	0	0	0	0	4 015
			Еткульский МР								
150	1	329	ГБУЗ "Районная больница с.Еткуль"	0	0	0	0	0	0	0	1 693
			Итого: Еткульский МР	0	0	0	0	0	0	0	1 693
			Каслинский МР								
151	1	274	ГБУЗ "Районная больница г.Касли"	0	0	0	0	0	0	0	2 231
152		696	ООО "Эм Эр Ай Клиник"								
			Итого: Каслинский МР	0	0	0	0	0	0	0	2 231
			Кизильский МР								
153	1	334	ГБУЗ "Районная больница с.Кизильское"	0	0	0	0	0	0	0	1 444
			Итого: Кизильский МР	0	0	0	0	0	0	0	1 444
			Красноармейский МР								
154	1	344	МУ "Красноармейская ЦРБ"	0	0	0	0	0	0	0	2 329
			Итого: Красноармейский МР	0	0	0	0	0	0	0	2 329
			Кунашакский МР								
155	1	354	ГБУЗ "Районная больница с.Кунашак"	0	0	0	0	0	0	0	1 741
			Итого: Кунашакский МР	0	0	0	0	0	0	0	1 741
			Кусинский МР								
156	1	282	ГБУЗ "Районная больница г.Куса"	0	0	0	0	0	0	0	1 849
157		280	ГБУЗ Магнитская ГБ								
			Итого: Кусинский МР	0	0	0	0	0	0	0	1 849
			Нагайбакский МР								
158	1	363	ГБУЗ "Районная больница с.Фершампенуаз"	0	0	0	0	0	0	0	1 275
			Итого: Нагайбакский МР	0	0	0	0	0	0	0	1 275
			Нязепетровский МР								
159	1	286	ГБУЗ "Районная больница г.Нязепетровск"	0	0	0	0	0	0	0	1 345
			Итого: Нязепетровский МР	0	0	0	0	0	0	0	1 345
			Октябрьский МР								

№ п/п	Уровень	Код МО	Наименование МО, территорий	Центры здоровья, кол-во посещений	Консультативно-диагн. центры, кол-во посещений	Радиолог ПЭТ, кол-во посещений	Радиолог ОФЭКТ, кол-во посещений	акушер-гинеколог с проведением ультразвук. скрининга в 1 триместре беременности, кол-во посещений	акушер-гинеколог с проведением ультразвук. скрининга во 2 триместре беременности, кол-во посещений	акушер-гинеколог с проведением биохимич. скрининга, кол-во посещений	Средний мед. персонал (в т.ч. фельдшера ФАП и неотложной м.п.), кол-во посещений
1	2	3	4	21	22	23	24	25	26	27	28
160	1	372	МУЗ "Октябрьская ЦРБ"	0	0	0	0	0	0	0	1 996
			Итого: Октябрьский МР	0	0	0	0	0	0	0	1 996
			Сосновский МР								
161	1	378	МБУЗ Сосновская ЦРБ	0	0	0	0	0	0	0	1 236
162	1	640	ООО Стоматологическая клиника "Нео-Дент"	0	0	0	0	0	0	0	0
			Итого: Сосновский МР	0	0	0	0	0	0	0	1 236
			Увельский МР								
163	1	306	ГБУЗ "Районная больница п.Увельский"	0	0	0	0	0	0	0	1 008
164		767	ООО "Санаторий Урал"								
			Итого: Увельский МР	0	0	0	0	0	0	0	1 008
			Уйский МР								
165	1	391	ГБУЗ "Районная больница с.Уйское"	0	0	0	0	0	0	0	2 170
			Итого: Уйский МР	0	0	0	0	0	0	0	2 170
			Чебаркульский МР								
166		318	ГБУЗ УБ с.Травники								
167		317	ГБУЗ УБ с.Кундравы								
168		320	ГБУЗ УБ п.Тимирязевский								
169		319	ГБУЗ УБ с.Варламово								
170		316	ГБУЗ УБ с.Филимоново								
171		471	ООО "Курорт "Кисегач"								
			Итого: Чебаркульский МР	0	0	0	0	0	0	0	0
			Чесменский МР								
172	1	397	ГБУЗ "Районная больница с.Чесма"	0	0	0	0	0	0	0	1 371
			Итого: Чесменский МР	0	0	0	0	0	0	0	1 371
			Итого: РАЙОНЫ	60	0	0	0	24	28	0	35 060
			Областные МУ								
173	3	62	ГБУЗ "ЧОКБ"	0	0	0	0	0	0	0	0
174	3	55	ГБУЗ ЧОДКБ	192	0	0	0	0	0	0	0
175	3	66	ГБУЗ "ЧОКЦО и ЯМ"	0	0	144	108	0	0	0	0
176	3	70	ГБУЗ "ЧОККВД"	0	0	0	0	0	0	0	0
177	2	63	ГБУЗ "ЧОКТГВВ"	0	2 304	0	0	0	0	0	0
178	2	65	ГБУЗ "ОСП"	0	0	0	0	0	0	0	0
179	2	468	ГБУЗ "ЧОЦР"	0	0	0	0	0	0	0	0
180	3	58	ГБУЗ "ОПЦ"	0	0	0	0	108	156	1 133	0
181	2	76	ГБУЗ "ЧОКД"	156	0	0	0	0	0	0	0
182	3	639	ФГБУ "ФЦССХ" Минздрава России (г.Челябинск)	0	0	0	0	0	0	0	0
183		436	ГБУЗ Челябинское областное патологоанатомическое бюро								
184		75	ГБУЗ ЧелОблЦентр мед профилактики								
			Итого: ОБЛАСТЬ	348	2 304	144	108	108	156	1 133	0
			ГУЗ								
185	2	89	ГБУЗ "ОКВД № 3"	0	0	0	0	0	0	0	0
186	2	172	ГБУЗ "ОКВД № 4"	0	0	0	0	0	0	0	0
187	3	171	ГБУЗ "ООД № 2"	0	0	48	60	0	0	0	0
188	2	155	ГБУЗ "ООД № 3"	0	0	0	0	0	0	0	0
			Итого: ГУЗ	0	0	48	60	0	0	0	0
			ИТОГО по Чел. обл.	4 399	8 643	276	168	1 389	1 455	1 133	193 137
			МУ за пределами области								
189		746	ООО МД Проект 2010 г.Уфа								
190	3	732	ООО "УКЛРЦ"	0	0	0	0	0	0	0	0
191		763	ООО "Дистанционная медицина" г. Москва								

№ п/п	Уровень	Код МО	Наименование МО, территорий	Центры здоровья, кол-во посещений	Консультати вно-диагн. центры, кол-во посещений	Радиолог ПЭТ, кол-во посещений	Радиолог ОФЭКТ, кол-во посещений	акушер-гинеколог с проведением ультразвук. скрининга в 1 триместре беременности, кол-во посещений	акушер-гинеколог с проведением ультразвук. скрининга во 2 триместре беременности, кол-во посещений	акушер-гинеколог с проведением биохимич. скрининга, кол-во посещений	Средний мед. персонал (в т.ч. фельдшера ФАП и неотложной м.п.), кол-во посещений
1	2	3	4	21	22	23	24	25	26	27	28
192		694	ФГБНУ Томский НИМЦ								
193		770	ФГКУ "СКК "Приволжский" Мин.Обор. РФ								
			Итого по МУ за пределами ЧО	0	0	0	0	0	0	0	0
			ИТОГО по ТП ОМС Челябинской обл.	4 399	8 643	276	168	1 389	1 455	1 133	193 137

Екатер.филиал СОГАЗ-Мед
1-ый квартал 2018

№ п/п	Уровень	Код МО	Наименование МО, территорий	в т.ч.								Всего по проф.осмотрам		в т.ч.					
				Всего по диспансеризации		Диспансеризация взрослого населения		Диспансеризация студентов очной формы обучения		Диспансеризация участников ВОВ и приравненных к ним лиц				Профилактические осмотры взрослого населения		Медицинские осмотры несовершеннолетних (профилактические, периодические, предварительные)			
				Кол-во посещений (гр.7+гр.9+ гр.11+ гр.13)	Кол-во случаев (гр.8+гр.10+ гр.12+ гр.14)	Кол-во посещений	Кол-во случаев	Кол-во посещений	Кол-во случаев	Кол-во посещений	Кол-во случаев	Кол-во посещений (гр.17+гр.19)	Кол-во случаев (гр.18+гр.20)	Кол-во посещений	Кол-во случаев	Кол-во посещений	Кол-во случаев		
1	2	3	4	5	6	7	8	9	10	11	12	13	14	15	16	17	18	19	20
63	1	186	ГБУЗ "ГБ № 1 г.Миасс"	75	60	75	60	0	0	0	0	0	0	271	78	15	15	256	63
64	3	187	ГБУЗ "Городская больница № 2 г.Миасс"	260	190	239	187	0	0	0	0	21	3	798	238	51	51	747	187
65	3	188	ГБУЗ "Городская больница № 3 г.Миасс"	63	33	42	30	0	0	0	0	21	3	120	38	9	9	111	29
66	2	452	ГБУЗ "Городская больница № 4 г.Миасс"	162	111	138	105	3	3	0	0	21	3	393	117	27	27	366	90
67	1	451	ГБУЗ "СП г.Миасс"	0	0	0	0	0	0	0	0	0	0	0	0	0	0	0	0
68	1	193	ГБУЗ "ССМП г.Миасс"	0	0	0	0	0	0	0	0	0	0	0	0	0	0	0	0
69	1	433	ФГБУЗ МСЧ № 92 ФМБА России	0	0	0	0	0	0	0	0	0	0	0	0	0	0	0	0
70		764	ООО "МРТ ПЛЮС"	0	0									0	0				
			Итого: Миасский ГО	560	394	494	382	3	3	0	0	63	9	1 582	471	102	102	1 480	369
			Озерский ГО																
71	2	453	ФГБУЗ КБ № 71 ФМБА России	278	198	245	192	0	0	9	3	24	3	673	207	51	51	622	156
			Итого: Озерский ГО	278	198	245	192	0	0	9	3	24	3	673	207	51	51	622	156
			Пластовский МР																
72	1	218	ГБУЗ "Городская больница г.Пласт"	66	54	66	54	0	0	0	0	0	0	252	75	15	15	237	60
			Итого: Пластовский МР	66	54	66	54	0	0	0	0	0	0	252	75	15	15	237	60
			Саткинский МР																
73	2	404	ГБУЗ "Районная больница г.Сатка"	259	174	208	165	3	3	0	0	48	6	690	207	45	45	645	162
74	1	530	ГБУЗ "ССМП г.Сатка"	0	0	0	0	0	0	0	0	0	0	0	0	0	0	0	0
			Итого: Саткинский МР	259	174	208	165	3	3	0	0	48	6	690	207	45	45	645	162
			Снежинский ГО																
75	2	444	ФГБУЗ ЦМСЧ № 15 ФМБА России	130	98	130	98	0	0	0	0	0	0	370	113	27	27	343	86
76	2	728	ООО "ЯМТ - Снежинск"	0	0	0	0	0	0	0	0	0	0	0	0	0	0	0	0
			Итого: Снежинский ГО	130	98	130	98	0	0	0	0	0	0	370	113	27	27	343	86
			Трехгорный ГО																
77	2	445	ФГБУЗ МСЧ № 72 ФМБА России	79	69	79	66	0	3	0	0	0	0	218	69	18	18	200	51
			Итого: Трехгорный ГО	79	69	79	66	0	3	0	0	0	0	218	69	18	18	200	51
			Троицкий ГО																
78	3	295	ГБУЗ "Областная больница г.Троицк"	228	174	222	168	6	6	0	0	0	0	738	219	48	47	690	172
			Итого: Троицкий ГО	228	174	222	168	6	6	0	0	0	0	738	219	48	47	690	172
			Усть-Катавский ГО																
79	1	403	ФГБУЗ МСЧ № 162 ФМБА России	87	63	69	57	3	3	0	0	15	3	205	66	15	15	190	51
			Итого: Усть-Катавский ГО	87	63	69	57	3	3	0	0	15	3	205	66	15	15	190	51
			Чебаркульский ГО																
80	2	315	ГБУЗ "Областная больница г.Чебаркуль"	157	146	157	146	0	0	0	0	0	0	596	193	35	39	561	154
81	1	647	ООО "Смайл"	0	0	0	0	0	0	0	0	0	0	0	0	0	0	0	0
			Итого: Чебаркульский ГО	157	146	157	146	0	0	0	0	0	0	596	193	35	39	561	154
			Челябинский ГО																
82	3	79	МАУЗ ОТКЗ ГКБ № 1	283	222	283	222	0	0	0	0	0	0	78	78	78	78	0	0
83	2	91	МБУЗ ГКБ № 2	225	178	135	103	90	75	0	0	0	0	73	73	73	73	0	0
84	3	456	ГБУЗ "ОКБ № 3"	456	431	561	431	0	0	0	0	0	0	123	123	123	123	0	0
85		92	ГБУЗ ОКБ № 4	0	0									0	0				
86	3	93	МБУЗ ГКБ № 5	270	207	270	207	0	0	0	0	0	0	75	75	75	75	0	0
87	3	85	МБУЗ ГКБ № 6	414	321	414	321	0	0	0	0	0	0	117	117	117	117	0	0
88	3	88	ФГБОУ ВО ЮУГМУ Минздрава России	0	0	0	0	0	0	0	0	0	0	0	0	0	0	0	0
89	3	94	МАУЗ ОЗП ГКБ № 8	399	306	399	306	0	0	0	0	0	0	114	111	114	111	0	0
90	3	95	МАУЗ ГКБ № 9	123	99	123	99	0	0	0	0	0	0	36	36	36	36	0	0
91	3	86	ГБУЗ "ОКБ № 2"	240	175	228	174	0	0	0	0	12	1	651	195	48	45	603	150
92	3	413	МАУЗ ГКБ №11	207	168	207	168	0	0	0	0	0	0	60	60	60	60	0	0
93	1	96	МБУЗ ГБ № 14	72	57	72	57	0	0	0	0	0	0	21	21	21	21	0	0
94	1	98	МБУЗ ГБ №16	36	33	36	33	0	0	0	0	0	0	126	48	12	12	114	36

[illegible]

[illegible]

№ п/п	Уровень	Код МО	Наименование МО, территорий	Всего по диспансеризации		в т.ч.								Всего по проф.осмотрам		в т.ч.			
						Диспансеризация взрослого населения		Диспансеризация студентов очной формы обучения		Диспансеризация участников ВОВ и приравненных к ним лиц		Диспансеризация детей-сирот				Профилактические осмотры взрослого населения		Медицинские осмотры несовершеннолетних (профилактические, периодические, предварительные)	
				Кол-во посещений (гр.7+гр.9+гр.11+ гр.13)	Кол-во случаев (гр.8+гр.10+ гр.12+ гр.14)	Кол-во посещений	Кол-во случаев	Кол-во посещений	Кол-во случаев	Кол-во посещений	Кол-во случаев	Кол-во посещений	Кол-во случаев	Кол-во посещений (гр.17+гр.19)	Кол-во случаев (гр.18+гр.20)	Кол-во посещений	Кол-во случаев	Кол-во посещений	Кол-во случаев
1	2	3	4	5	6	7	8	9	10	11	12	13	14	15	16	17	18	19	20
160	1	372	МУЗ "Октябрьская ЦРБ"	51	45	51	45	0	0	0	0	0	0	132	42	12	12	120	30
			Итого: Октябрьский МР	51	45	51	45	0	0	0	0	0	0	132	42	12	12	120	30
			Сосновский МР																
161	1	378	МБУЗ Сосновская ЦРБ	192	135	165	129	6	3	0	0	21	3	640	186	34	33	606	153
162	1	640	ООО Стоматологическая клиника "Нео-Дент"	0	0	0	0	0	0	0	0	0	0	0	0	0	0	0	0
			Итого: Сосновский МР	192	135	165	129	6	3	0	0	21	3	640	186	34	33	606	153
			Увельский МР																
163	1	306	ГБУЗ "Районная больница п.Увельский"	89	65	83	65	0	0	6	0	0	0	234	87	18	18	216	69
164		767	ООО "Санаторий Урал"	0	0									0	0				
			Итого: Увельский МР	89	65	83	65	0	0	6	0	0	0	234	87	18	18	216	69
			Уйский МР																
165	1	391	ГБУЗ "Районная больница с.Уйское"	82	51	58	48	0	0	3	0	21	3	180	54	12	12	168	42
			Итого: Уйский МР	82	51	58	48	0	0	3	0	21	3	180	54	12	12	168	42
			Чебаркульский МР																
166		318	ГБУЗ УБ с.Травники	0	0									0	0				
167		317	ГБУЗ УБ с.Кундравы	0	0									0	0				
168		320	ГБУЗ УБ п.Тимирязевский	0	0									0	0				
169		319	ГБУЗ УБ с.Варламово	0	0									0	0				
170		316	ГБУЗ УБ с.Филимоново	0	0									0	0				
171		471	ООО "Курорт "Кисегач"	0	0									0	0				
			Итого: Чебаркульский МР	0	0	0	0	0	0	0	0	0	0	0	0	0	0	0	0
			Чесменский МР																
172	1	397	ГБУЗ "Районная больница с.Чесма"	60	40	48	39	0	0	0	0	12	1	159	48	9	9	150	39
			Итого: Чесменский МР	60	40	48	39	0	0	0	0	12	1	159	48	9	9	150	39
			Итого: РАЙОНЫ	1 488	1 130	1 386	1 101	9	6	15	13	78	10	4 324	1 326	292	293	4 032	1 033
			Областные МУ																
173	3	62	ГБУЗ "ЧОКБ"	0	0	0	0	0	0	0	0	0	0	0	0	0	0	0	0
174	3	55	ГБУЗ ЧОДКБ	345	42	0	0	0	0	0	0	345	42	660	165	0	0	660	165
175	3	66	ГБУЗ "ЧОКЦО и ЯМ"	0	0	0	0	0	0	0	0	0	0	0	0	0	0	0	0
176	3	70	ГБУЗ "ЧОККВД"	0	0	0	0	0	0	0	0	0	0	0	0	0	0	0	0
177	2	63	ГБУЗ "ЧОКГВВ"	0	0	0	0	0	0	0	0	0	0	0	0	0	0	0	0
178	2	65	ГБУЗ "ОСП"	0	0	0	0	0	0	0	0	0	0	0	0	0	0	0	0
179	2	468	ГБУЗ "ЧОЦР"	0	0	0	0	0	0	0	0	0	0	0	0	0	0	0	0
180	3	58	ГБУЗ "ОПЦ"	0	0	0	0	0	0	0	0	0	0	0	0	0	0	0	0
181	2	76	ГБУЗ "ЧОКД"	0	0	0	0	0	0	0	0	0	0	0	0	0	0	0	0
182	3	639	ФГБУ "ФЦССХ" Минздрава России (г.Челябинск)	0	0	0	0	0	0	0	0	0	0	0	0	0	0	0	0
183		436	ГБУЗ Челябинское областное патологоанатомическое бюро	0	0									0	0				
184		75	ГБУЗ ЧелОблЦентр мед профилактики	0	0									0	0				
			Итого: ОБЛАСТЬ	345	42	0	0	0	0	0	0	345	42	660	165	0	0	660	165
			ГУЗ																
185	2	89	ГБУЗ "ОКВД № 3"	0	0	0	0	0	0	0	0	0	0	0	0	0	0	0	0
186	2	172	ГБУЗ "ОКВД № 4"	0	0	0	0	0	0	0	0	0	0	0	0	0	0	0	0
187	3	171	ГБУЗ "ООД № 2"	0	0	0	0	0	0	0	0	0	0	0	0	0	0	0	0
188	2	155	ГБУЗ "ООД № 3"	0	0	0	0	0	0	0	0	0	0	0	0	0	0	0	0
			Итого: ГУЗ	0	0	0	0	0	0	0	0	0	0	0	0	0	0	0	0
			ИТОГО по Чел. обл.	11 136	7 901	9 706	7 580	144	132	44	34	1 242	155	31 631	9 676	2 292	2 294	29 339	7 382
			МУ за пределами области																
189		746	ООО МД Проект 2010 г.Уфа	0	0									0	0				
190	3	732	ООО "УКЛРЦ"	0	0	0	0	0	0	0	0	0	0	0	0	0	0	0	0
191		763	ООО "Дистанционная медицина" г. Москва	0	0									0	0				

№ п/п	Уровень	Код МО	Наименование МО, территорий	Всего по диспансеризации		в т.ч.								Всего по проф.осмотрам		в т.ч.			
						Диспансеризация взрослого населения		Диспансеризация студентов очной формы обучения		Диспансеризация участников ВОВ и приравненных к ним лиц		Диспансеризация детей- сирот				Профилактические осмотры взрослого населения		Медицинские осмотры несовершеннолетних (профилак- е, периодические, предварительные)	
				Кол-во посещений (гр.7+гр.9+ гр.11+ гр.13)	Кол-во случаев (гр.8+гр.10+ гр.12+ гр.14)	Кол-во посещений	Кол-во случаев	Кол-во посещений	Кол-во случаев	Кол-во посещений	Кол-во случаев	Кол-во посещений	Кол-во случаев	Кол-во посещений (гр.17+гр.19)	Кол-во случаев (гр.18+гр.20)	Кол-во посещений	Кол-во случаев	Кол-во посещений	Кол-во случаев
1	2	3	4	5	6	7	8	9	10	11	12	13	14	15	16	17	18	19	20
192		694	ФГБНУ Томский НИМЦ	0	0									0	0				
193		770	ФГКУ "СКС "Приволжский" Мин.Обор. РФ	0	0									0	0				
			Итого по МУ за пределами ЧО	0	0	0	0	0	0	0	0	0	0	0	0	0	0	0	0
			ИТОГО по ТП ОМС Челябинской обл.	11 136	7 901	9 706	7 580	144	132	44	34	1 242	155	31 631	9 676	2 292	2 294	29 339	7 382

Распределение объемов предоста

№ п/п	Уровень	Код МО	Наименование МО, территорий	Центры здоровья, кол-во посещений	Консультативно-диагн. центры, кол-во посещений	Радиолог ПЭТ, кол-во посещений	Радиолог ОФЭКТ, кол-во посещений	акушер-гинеколог с проведением ультразвуку. скрининга в 1 триместре беременности, кол-во посещений	акушер-гинеколог с проведением ультразвуку. скрининга во 2 триместре беременности, кол-во посещений	акушер-гинеколог с проведением биохимич. скрининга, кол-во посещений	Средний мед. персонал (в т.ч. фельдшера ФАП и неотложной м.п.), кол-во посещений
1	2	3	4	21	22	23	24	25	26	27	28
			ГОРОДА								
			Ашинский МР								
1	2	242	ГБУЗ "Городская больница № 1 г.Аша"	0	0	0	0	3	6	0	324
2	1	241	ГБУЗ "Городская больница №2 г.Аша"	0	0	0	0	0	0	0	172
3	1	244	ГБУЗ "Городская больница г.Сим"	0	0	0	0	0	0	0	477
4	1	243	ГБУЗ "Городская больница г.Миньяр"	0	0	0	0	0	0	0	246
5	1	537	ГБУЗ "Кропачевская городская больница"	0	0	0	0	0	0	0	95
6	1	408	ПАО "Ашинский метзавод"	0	0	0	0	0	0	0	0
			Итого: Ашинский МР	0	0	0	0	3	6	0	1 314
			Верхнеуфалейский ГО								
7	1	198	ГБУЗ "Городская больница г. Верхний Уфалей"	12	0	0	0	9	9	0	921
8	1	203	ГБУЗ "Стоматологическая поликлиника г.Верхний Уфалей"	0	0	0	0	0	0	0	0
			Итого: Верхнеуфалейский ГО	12	0	0	0	9	9	0	921
			Еманжелинский МР								
9	2	205	ГБУЗ "Городская больница № 1 г.Еманжелинск"	0	0	0	0	0	0	0	883
			Итого: Еманжелинский МР	0	0	0	0	0	0	0	883
			Златоустовский ГО								
10	1	134	ГБУЗ "ГБ № 1 г.Златоуст"	0	0	0	0	0	0	0	859
11	1	135	ГБУЗ "ГБ" № 2 г.Златоуст"	0	0	0	0	0	0	0	634
12	2	136	ГБУЗ "ГБ № 3 г.Златоуст"	0	0	0	0	0	0	0	897
13	2	455	ГБУЗ "Городская больница № 4 г.Златоуст"	0	0	0	0	0	0	0	280
14		139	ГБУЗ ГДБ №1 г.Златоуст								
15	2	140	ГБУЗ "ГДБ г.Златоуст"	0	0	0	0	0	0	0	1 496
16		147	ГБУЗ ГДП г.Златоуст								
17	2	142	ГБУЗ "Родильный дом г.Златоуст"	0	0	0	0	15	18	0	106
18	1	552	ГБУЗ "ВФД г.Златоуст"	66	0	0	0	0	0	0	0
19	1	674	ГБУЗ "ССМП г.Златоуст"	0	0	0	0	0	0	0	0
20	1	438	НУЗ "Отделенческая больница ст.Златоуст ОАО "РЖД"	0	0	0	0	0	0	0	277
21		719	ООО Центр семейной медицины "Созвездие"								
22		761	ООО "Здоровье"								
			Итого: Златоустовский ГО	66	0	0	0	15	18	0	4 549
			Карабашский ГО								
23	1	209	ГБУЗ "Городская больница г.Карабаш"	0	0	0	0	0	0	0	367
			Итого: Карабашский ГО	0	0	0	0	0	0	0	367
			Карталинский МР								
24	2	264	Карталинская горбольница	0	0	0	0	0	0	0	802
25	1	441	НУЗ "Узловая больница ст. Карталы ОАО "РЖД"	0	0	0	0	0	0	0	246
			Итого: Карталинский МР	0	0	0	0	0	0	0	1 048
			Локомотивный ГО								
26	1	447	ГБУЗ "Областная больница"поселка Локомотивный	0	0	0	0	0	0	0	15
			Итого: Локомотивный ГО	0	0	0	0	0	0	0	15
			Катав-Ивановский МР								
27	1	278	ГБУЗ "Районная больница г. Катав-Ивановск"	0	0	0	0	0	0	0	733
			Итого: Катав-Ивановский МР	0	0	0	0	0	0	0	733
			Копейский ГО								

№ п/п	Уровень	Код МО	Наименование МО, территорий	Центры здоровья, кол-во посещений	Консультативно-диагн. центры, кол-во посещений	Радиолог ПЭТ, кол-во посещений	Радиолог ОФЭКТ, кол-во посещений	акушер-гинеколог с проведением ультразвук. скрининга в 1 триместре беременности, кол-во посещений	акушер-гинеколог с проведением ультразвук. скрининга во 2 триместре беременности, кол-во посещений	акушер-гинеколог с проведением биохимич. скрининга, кол-во посещений	Средний мед. персонал (в т.ч. фельдшера ФАП и неотложной м.п.), кол-во посещений
1	2	3	4	21	22	23	24	25	26	27	28
28	2	148	ГБУЗ "ГБ № 1 г.Копейск"	0	0	0	0	15	15	0	880
29	1	150	ГБУЗ "Городская больница № 3 г.Копейск"	0	0	0	0	0	0	0	332
30	1	157	ГБУЗ "ГДП № 1 г.Копейск"	0	0	0	0	0	0	0	613
31	1	158	ГБУЗ "Стоматологическая поликлиника г. Копейск"	0	0	0	0	0	0	0	0
32	1	420	ГБУЗ "ВФД г.Копейск"	63	0	0	0	0	0	0	0
33	1	491	ГБУЗ "ССМП г.Копейск"	0	0	0	0	0	0	0	0
			Итого: Копейский ГО	63	0	0	0	15	15	0	1 825
			Коркинский МР								
34	2	210	ГБУЗ "Городская больница № 1 г. Коркино"	21	0	0	0	21	21	0	604
35	1	211	ГБУЗ "Городская больница № 2 г. Коркино"	0	0	0	0	0	0	0	77
36	1	212	ГБУЗ "Городская больница № 3 г. Коркино"	0	0	0	0	0	0	0	8
37	1	213	ГБУЗ "Городская детская больница г. Коркино"	0	0	0	0	0	0	0	60
38	1	675	ГБУЗ "Станция скорой медицинской помощи г.Коркино"	0	0	0	0	0	0	0	0
39	1	633	ООО "НоваАрт"	0	0	0	0	0	0	0	0
40	1	740	ООО "НоваАРТ"	0	0	0	0	0	0	0	0
			Итого: Коркинский МР	21	0	0	0	21	21	0	749
			Кыштымский ГО								
41	2	216	ГБУЗ "Городская больница им. А.П. Силаева г.Кыштым"	24	0	0	0	0	0	0	720
			Итого: Кыштымский ГО	24	0	0	0	0	0	0	720
			Магнитогорский ГО								
42	3	159	ГАУЗ "Городская больница № 1 им. Г.И. Дробышева г.Магнитогорск"	0	0	0	0	0	0	0	1 522
43	3	590	ГАУЗ "Городская больница № 2 г. Магнитогорск"	0	0	0	0	0	0	0	1 227
44	3	161	ГАУЗ "Городская больница № 3 г.Магнитогорск"	69	0	0	0	0	0	0	2 509
45	3	164	ГАУЗ "Детская городская больница г.Магнитогорск"	63	0	0	0	0	0	0	1 219
46	3	160	АНО "ЦКМСЧ"	0	84	0	0	0	0	0	1 037
47	2	165	ГАУЗ "Родильный дом № 1 г.Магнитогорск"	0	0	0	0	12	15	0	0
48	2	166	ГБУЗ "Родильный дом № 2 г. Магнитогорск"	0	0	0	0	27	27	0	0
49	2	167	ГБУЗ "Родильный дом № 3 г. Магнитогорск"	0	0	0	0	15	15	0	0
50	1	178	ГБУЗ "Детская городская поликлиника № 2 г.Магнитогорск"	69	0	0	0	0	0	0	632
51	1	184	ГБУЗ "Детская городская поликлиника № 1 г.Магнитогорск"	0	0	0	0	0	0	0	503
52	1	179	ГБУЗ "Детская городская поликлиника № 3 г.Магнитогорск"	0	0	0	0	0	0	0	216
53	1	182	ГБУЗ "Стоматологическая поликлиника № 2 г.Магнитогорск"	0	0	0	0	0	0	0	0
54	1	183	ГБУЗ "Стоматологическая поликлиника № 1 г.Магнитогорск"	0	0	0	0	0	0	0	0
55	1	180	ГБУЗ "Детская стоматологическая поликлиника г.Магнитогорск"	0	0	0	0	0	0	0	0
56	1	676	ГБУЗ "Станция скорой медицинской помощи г.Магнитогорск"	0	0	0	0	0	0	0	0
57		712	ООО ДНК Клиника								
58	2	690	АО "Центр семейной медицины"	0	0	0	0	0	0	0	0
59		671	ООО Медицина плюс								
60		709	ООО ЛДЦ МИБС им.С.Березина								
61		727	ООО "Рикон"								
62		768	ООО "НовоМед"								
			Итого: Магнитогорский ГО	201	84	0	0	54	57	0	8 865
			Миасский ГО								

№ п/п	Уровень	Код МО	Наименование МО, территорий	Центры здоровья, кол-во посещений	Консультати вно-диагн. центры, кол-во посещений	Радиолог ПЭТ, кол-во посещений	Радиолог ОФЭКТ, кол-во посещений	акушер-гинеколог с проведением ультразвуку. скрининга в 1 триместре беременности, кол-во посещений	акушер-гинеколог с проведением ультразвуку. скрининга во 2 триместре беременности, кол-во посещений	акушер-гинеколог с проведением биохимич. скрининга, кол-во посещений	Средний мед. персонал (в т.ч. фельдшера ФАП и неотложной м.п.), кол-во посещений
1	2	3	4	21	22	23	24	25	26	27	28
63	1	186	ГБУЗ "ГБ № 1 г.Миасс"	0	0	0	0	0	0	0	741
64	3	187	ГБУЗ "Городская больница № 2 г.Миасс"	45	0	0	0	24	8	0	1 473
65	3	188	ГБУЗ "Городская больница № 3 г.Миасс"	0	0	0	0	0	0	0	172
66	2	452	ГБУЗ "Городская больница № 4 г.Миасс"	0	150	0	0	0	0	0	562
67	1	451	ГБУЗ "СП г.Миасс"	0	0	0	0	0	0	0	0
68	1	193	ГБУЗ "ССМП г.Миасс"	0	0	0	0	0	0	0	0
69	1	433	ФГБУЗ МСЧ № 92 ФМБА России	0	0	0	0	0	0	0	0
70		764	ООО "МРТ ПЛЮС"								
			Итого: Миасский ГО	45	150	0	0	24	8	0	2 948
			Озерский ГО								
71	2	453	ФГБУЗ КБ № 71 ФМБА России	0	0	0	0	0	0	0	420
			Итого: Озерский ГО	0	0	0	0	0	0	0	420
			Пластовский МР								
72	1	218	ГБУЗ "Городская больница г.Пласт"	0	0	0	0	0	0	0	236
			Итого: Пластовский МР	0	0	0	0	0	0	0	236
			Саткинский МР								
73	2	404	ГБУЗ "Районная больница г.Сатка"	0	0	0	0	12	12	0	1 867
74	1	530	ГБУЗ "ССМП г.Сатка"	0	0	0	0	0	0	0	0
			Итого: Саткинский МР	0	0	0	0	12	12	0	1 867
			Снежинский ГО								
75	2	444	ФГБУЗ ЦМСЧ № 15 ФМБА России	0	0	0	0	0	0	0	0
76	2	728	ООО "ЯМТ - Снежинск"	0	0	20	0	0	0	0	0
			Итого: Снежинский ГО	0	0	20	0	0	0	0	0
			Трехгорный ГО								
77	2	445	ФГБУЗ МСЧ № 72 ФМБА России	0	0	0	0	0	0	0	188
			Итого: Трехгорный ГО	0	0	0	0	0	0	0	188
			Троицкий ГО								
78	3	295	ГБУЗ "Областная больница г.Троицк"	0	0	0	0	12	12	0	2 225
			Итого: Троицкий ГО	0	0	0	0	12	12	0	2 225
			Усть-Катавский ГО								
79	1	403	ФГБУЗ МСЧ № 162 ФМБА России	0	0	0	0	0	0	0	317
			Итого: Усть-Катавский ГО	0	0	0	0	0	0	0	317
			Челябинский ГО								
80	2	315	ГБУЗ "Областная больница г.Челябинск"	48	0	0	0	0	0	0	483
81	1	647	ООО "Смайл"	0	0	0	0	0	0	0	0
			Итого: Челябинский ГО	48	0	0	0	0	0	0	483
			Челябинский ГО								
82	3	79	МАУЗ ОТКЗ ГКБ № 1	0	0	0	0	0	0	0	513
83	2	91	МБУЗ ГКБ № 2	126	0	0	0	0	0	0	360
84	3	456	ГБУЗ "ОКБ № 3"	0	602	0	0	27	27	0	774
85		92	ГБУЗ ОКБ № 4								
86	3	93	МБУЗ ГКБ № 5	0	0	0	0	33	36	0	221
87	3	85	МБУЗ ГКБ № 6	138	0	0	0	21	27	0	553
88	3	88	ФГБОУ ВО ЮУГМУ Минздрава России	0	0	0	0	0	0	0	0
89	3	94	МАУЗ ОЗП ГКБ № 8	0	0	0	0	27	27	0	627
90	3	95	МАУЗ ГКБ № 9	0	0	0	0	24	27	0	156
91	3	86	ГБУЗ "ОКБ № 2"	0	0	0	0	15	15	0	87
92	3	413	МАУЗ ГКБ №11	73	0	0	0	0	0	0	345
93	1	96	МБУЗ ГБ № 14	0	0	0	0	0	0	0	139
94	1	98	МБУЗ ГБ №16	0	0	0	0	0	0	0	90

№ п/п	Уровень	Код МО	Наименование МО, территорий	Центры здоровья, кол-во посещений	Консультативно-диагн. центры, кол-во посещений	Радиолог ПЭТ, кол-во посещений	Радиолог ОФЭКТ, кол-во посещений	акушер-гинеколог с проведением ультразвук. скрининга в 1 триместре беременности, кол-во посещений	акушер-гинеколог с проведением ультразвук. скрининга во 2 триместре беременности, кол-во посещений	акушер-гинеколог с проведением биохимич. скрининга, кол-во посещений	Средний мед. персонал (в т.ч. фельдшера ФАП и неотложной м.п.), кол-во посещений
1	2	3	4	21	22	23	24	25	26	27	28
95	3	440	НУЗ "Дорожная клиническая больница на ст. Челябинск ОАО "РЖД"	0	0	0	0	0	0	0	458
96	3	99	МАУЗ ДГКБ № 1	0	0	0	0	0	0	0	887
97	2	439	МБУЗ ДГКБ № 7	0	0	0	0	0	0	0	49
98	3	90	МБУЗ ДГКБ № 8	0	0	0	0	0	0	0	382
99	1	119	МБУЗ ГКП № 5	57	0	0	0	0	0	0	526
100		87	МБУЗ ГКП № 7								
101	1	122	МБУЗ "ГКП № 8"	0	0	0	0	0	0	0	632
102	1	417	МБУЗ "ДГКП № 1"	0	0	0	0	0	0	0	91
103	1	125	МБУЗ Детская городская поликлиника № 4	0	0	0	0	0	0	0	330
104	1	415	МБУЗ ДГП № 6	0	0	0	0	0	0	0	0
105	1	127	МБУЗ ДГКП № 8	84	0	0	0	0	0	0	603
106	2	102	МБУЗ "ДГКП № 9"	0	742	0	0	0	0	0	21
107	1	130	МБУЗ СП № 1	0	0	0	0	0	0	0	0
108	1	132	ООО "Стоматологическая поликлиника № 3"	0	0	0	0	0	0	0	0
109	1	401	ООО "СП № 4"	0	0	0	0	0	0	0	0
110	1	133	МБУЗ СП № 6	0	0	0	0	0	0	0	0
111	1	529	НУЗ "Дорожная стоматологическая поликлиника на ст. Челябинск ОАО "РЖД"	0	0	0	0	0	0	0	0
112	1	672	МБУЗ ССМП	0	0	0	0	0	0	0	0
113	1	546	ФКУЗ "МСЧ МВД России по Челябинской области"	0	0	0	0	0	0	0	0
114	2	678	ФГБУН УНПЦ РМ ФМБА России	0	0	0	0	0	0	0	0
115	2	635	ООО МЦ "Лотос"	0	0	0	0	0	0	0	0
116	1	634	ООО "Неврологическая клиника доктора Бубновой И.Д."	0	0	0	0	0	0	0	0
117	3	668	ООО МК "ЭФ ЭМ СИ"	0	0	0	0	0	0	0	0
118	2	679	МАУЗ "Центр ВРТ"	0	0	0	0	0	0	0	0
119	2	691	ООО "ЦЕНТР ДИАЛИЗА"	0	0	0	0	0	0	0	0
120	1	641	ЗАО "ВИСВИ"	0	0	0	0	0	0	0	0
121		721	ООО Центр планирования семьи								
122		677	ООО "МРТ-Эксперт Челябинск"								
123		410	МБУЗ Диагностический центр								
124	2	730	ГАУЗ "Областной центр восстановительной медицины и реабилитации "Огонек"	0	0	0	0	0	0	0	0
125	3	733	ООО МЦ "МЕДЕОР"	0	0	0	0	0	0	0	0
126	2	736	ООО "ЦАД 74"	0	0	0	0	0	0	0	0
127	1	737	ГБУЗ "МЦИМ"	0	0	0	0	0	0	0	0
128	2	749	ГБУЗ "Центр медицинской реабилитации "Вдохновение"	0	0	0	0	0	0	0	0
129	1	698	МБОУ "Лицей № 11 г. Челябинска"	0	0	0	0	0	0	0	0
130	1	738	ООО "ЕВРОДЕНТ"	0	0	0	0	0	0	0	0
131	3	689	ООО "Канон"	0	0	0	0	0	0	0	0
132	2	747	ООО "ЦАГ № 1"	0	0	0	0	0	0	0	0
133	2	756	ООО "Эксперт"	0	0	0	0	0	0	0	0
134		658	ООО ЛДЦ МИБС-Челябинск								
135	1	752	ООО "Фортуна"	0	0	0	0	0	0	0	0
136	1	771	ООО "Полимедика Челябинск"	0	0	0	0	0	0	0	1
137	1	760	ООО ЛПО "Золотое сечение"	0	0	0	0	0	0	0	0
138	1	765	ООО "ВЭХ ОМС"	0	0	0	0	0	0	0	0
139	1	707	ООО МО "Оптик-Центр"	0	0	0	0	0	0	0	0
140	1	762	ООО "Лакшми"	0	0	0	0	0	0	0	0
141	1	766	ООО "ПолиКлиника"	0	0	0	0	0	0	0	0

№ п/п	Уровень	Код МО	Наименование МО, территорий	Центры здоровья, кол-во посещений	Консультативно-диагн. центры, кол-во посещений	Радиолог ПЭТ, кол-во посещений	Радиолог ОФЭКТ, кол-во посещений	акушер-гинеколог с проведением ультразвук. скрининга в 1 триместре беременности, кол-во посещений	акушер-гинеколог с проведением ультразвук. скрининга во 2 триместре беременности, кол-во посещений	акушер-гинеколог с проведением биохимич. скрининга, кол-во посещений	Средний мед. персонал (в т.ч. фельдшера ФАП и неотложной м.п.), кол-во посещений
1	2	3	4	21	22	23	24	25	26	27	28
142	1	769	ООО "ТИМЕНЕЙ"	0	0	0	0	0	0	0	0
			Итого: Челябинский ГО	478	1 344	0	0	147	159	0	7 845
			Южноуральский ГО								
143	2	222	ГБУЗ "Городская больница г.Южноуральск"	33	0	0	0	0	0	0	864
			Итого: Южноуральский ГО	33	0	0	0	0	0	0	864
			Итого: ГОРОДА	991	1 578	20	0	312	317	0	39 382
			РАЙОНЫ								
			Агаповский МР								
144	1	224	МУЗ Агаповская ЦРБ администрации Агаповского муниципального района	0	0	0	0	0	0	0	811
			Итого: Агаповский МР	0	0	0	0	0	0	0	811
			Аргаяшский МР								
145	1	234	ГБУЗ "Районная больница с.Аргаяш"	0	0	0	0	0	0	0	554
			Итого: Аргаяшский МР	0	0	0	0	0	0	0	554
			Брединский МР								
146	1	248	ГБУЗ "Районная больница п.Бреды"	0	0	0	0	0	0	0	512
			Итого: Брединский МР	0	0	0	0	0	0	0	512
			Варненский МР								
147	2	324	ГБУЗ "Районная больница с.Варна"	15	0	0	0	6	6	0	417
			Итого: Варненский МР	15	0	0	0	6	6	0	417
			Верхнеуральский МР								
148	1	257	ГБУЗ "Районная больница г.Верхнеуральск"	0	0	0	0	0	0	0	1 009
149	1	734	ООО "Санаторий "Карагайский бор"	0	0	0	0	0	0	0	0
			Итого: Верхнеуральский МР	0	0	0	0	0	0	0	1 009
			Еткульский МР								
150	1	329	ГБУЗ "Районная больница с.Еткуль"	0	0	0	0	0	0	0	424
			Итого: Еткульский МР	0	0	0	0	0	0	0	424
			Каслинский МР								
151	1	274	ГБУЗ "Районная больница г.Касли"	0	0	0	0	0	0	0	559
152		696	ООО "Эм Эр Ай Клиник"								
			Итого: Каслинский МР	0	0	0	0	0	0	0	559
			Кизильский МР								
153	1	334	ГБУЗ "Районная больница с.Кизильское"	0	0	0	0	0	0	0	358
			Итого: Кизильский МР	0	0	0	0	0	0	0	358
			Красноармейский МР								
154	1	344	МУ "Красноармейская ЦРБ"	0	0	0	0	0	0	0	582
			Итого: Красноармейский МР	0	0	0	0	0	0	0	582
			Кунашакский МР								
155	1	354	ГБУЗ "Районная больница с.Кунашак"	0	0	0	0	0	0	0	400
			Итого: Кунашакский МР	0	0	0	0	0	0	0	400
			Кусинский МР								
156	1	282	ГБУЗ "Районная больница г.Куса"	0	0	0	0	0	0	0	464
157		280	ГБУЗ Магнитская ГБ								
			Итого: Кусинский МР	0	0	0	0	0	0	0	464
			Нагайбакский МР								
158	1	363	ГБУЗ "Районная больница с.Фершампенуаз"	0	0	0	0	0	0	0	318
			Итого: Нагайбакский МР	0	0	0	0	0	0	0	318
			Нязепетровский МР								
159	1	286	ГБУЗ "Районная больница г.Нязепетровск"	0	0	0	0	0	0	0	327
			Итого: Нязепетровский МР	0	0	0	0	0	0	0	327
			Октябрьский МР								

№ п/п	Уровень	Код МО	Наименование МО, территорий	Центры здоровья, кол-во посещений	Консультативно-диагн. центры, кол-во посещений	Радиолог ПЭТ, кол-во посещений	Радиолог ОФЭКТ, кол-во посещений	акушер-гинеколог с проведением ультразвук. скрининга в 1 триместре беременности, кол-во посещений	акушер-гинеколог с проведением ультразвук. скрининга во 2 триместре беременности, кол-во посещений	акушер-гинеколог с проведением биохимич. скрининга, кол-во посещений	Средний мед. персонал (в т.ч. фельдшера ФАП и неотложной м.п.), кол-во посещений
1	2	3	4	21	22	23	24	25	26	27	28
160	1	372	МУЗ "Октябрьская ЦРБ"	0	0	0	0	0	0	0	500
			Итого: Октябрьский МР	0	0	0	0	0	0	0	500
			Сосновский МР								
161	1	378	МБУЗ Сосновская ЦРБ	0	0	0	0	0	0	0	309
162	1	640	ООО Стоматологическая клиника "Нео-Дент"	0	0	0	0	0	0	0	0
			Итого: Сосновский МР	0	0	0	0	0	0	0	309
			Увельский МР								
163	1	306	ГБУЗ "Районная больница п.Увельский"	0	0	0	0	0	0	0	250
164		767	ООО "Санаторий Урал"								
			Итого: Увельский МР	0	0	0	0	0	0	0	250
			Уйский МР								
165	1	391	ГБУЗ "Районная больница с.Уйское"	0	0	0	0	0	0	0	542
			Итого: Уйский МР	0	0	0	0	0	0	0	542
			Чебаркульский МР								
166		318	ГБУЗ УБ с.Травники								
167		317	ГБУЗ УБ с.Кундравы								
168		320	ГБУЗ УБ п.Тимирязевский								
169		319	ГБУЗ УБ с.Варламово								
170		316	ГБУЗ УБ с.Филимоново								
171		471	ООО "Курорт "Кисегач"								
			Итого: Чебаркульский МР	0	0	0	0	0	0	0	0
			Чесменский МР								
172	1	397	ГБУЗ "Районная больница с.Чесма"	0	0	0	0	0	0	0	345
			Итого: Чесменский МР	0	0	0	0	0	0	0	345
			Итого: РАЙОНЫ	15	0	0	0	6	6	0	8 681
			Областные МУ								
173	3	62	ГБУЗ "ЧОКБ"	0	0	0	0	0	0	0	0
174	3	55	ГБУЗ ЧОДКБ	48	0	0	0	0	0	0	0
175	3	66	ГБУЗ "ЧОКЦО и ЯМ"	0	0	36	26	0	0	0	0
176	3	70	ГБУЗ "ЧОККВД"	0	0	0	0	0	0	0	0
177	2	63	ГБУЗ "ЧОКГТВВ"	0	572	0	0	0	0	0	0
178	2	65	ГБУЗ "ОСП"	0	0	0	0	0	0	0	0
179	2	468	ГБУЗ "ЧОЦР"	0	0	0	0	0	0	0	0
180	3	58	ГБУЗ "ОПЦ"	0	0	0	0	27	39	283	0
181	2	76	ГБУЗ "ЧОКД"	39	0	0	0	0	0	0	0
182	3	639	ФГБУ "ФЦССХ" Минздрава России (г.Челябинск)	0	0	0	0	0	0	0	0
183		436	ГБУЗ Челябинское областное патологоанатомическое бюро								
184		75	ГБУЗ ЧелОблЦентр мед профилактики								
			Итого: ОБЛАСТЬ	87	572	36	26	27	39	283	0
			ГУЗ								
185	2	89	ГБУЗ "ОКВД № 3"	0	0	0	0	0	0	0	0
186	2	172	ГБУЗ "ОКВД № 4"	0	0	0	0	0	0	0	0
187	3	171	ГБУЗ "ООД № 2"	0	0	12	14	0	0	0	0
188	2	155	ГБУЗ "ООД № 3"	0	0	0	0	0	0	0	0
			Итого: ГУЗ	0	0	12	14	0	0	0	0
			ИТОГО по Чел. обл.	1 093	2 150	68	40	345	362	283	48 063
			МУ за пределами области								
189		746	ООО МД Проект 2010 г.Уфа								
190	3	732	ООО "УКЛРЦ"	0	0	0	0	0	0	0	0
191		763	ООО "Дистанционная медицина" г. Москва								

№ п/п	Уровень	Код МО	Наименование МО, территорий	Центры здоровья, кол-во посещений	Консультати вно-диагн. центры, кол-во посещений	Радиолог ПЭТ, кол-во посещений	Радиолог ОФЭКТ, кол-во посещений	акушер-гинеколог с проведением ультразвук. скрининга в 1 триместре беременности, кол-во посещений	акушер-гинеколог с проведением ультразвук. скрининга во 2 триместре беременности, кол-во посещений	акушер-гинеколог с проведением биохимич. скрининга, кол-во посещений	Средний мед. персонал (в т.ч. фельдшера ФАП и неотложной м.п.), кол-во посещений
1	2	3	4	21	22	23	24	25	26	27	28
192		694	ФГБНУ Томский НИМЦ								
193		770	ФГКУ "СКК "Приволжский" Мин.Обор. РФ								
			Итого по МУ за пределами ЧО	0	0	0	0	0	0	0	0
			ИТОГО по ТП ОМС Челябинской обл.	1 093	2 150	68	40	345	362	283	48 063

Екатер.филиал СОГАЗ-Мед
2-ой квартал 2018

№ п/п	Уровень	Код МО	Наименование МО, территорий	Всего по диспансеризации		в т.ч.								Всего по проф.осмотрам		в т.ч.			
						Диспансеризация взрослого населения		Диспансеризация студентов очной формы обучения		Диспансеризация участников ВОВ и приравненных к ним лиц		Диспансеризация детей-сирот				Профилактические осмотры взрослого населения		Медицинские осмотры несовершеннолетних (профилактические, периодические, предварительные)	
				Кол-во посещений (гр.7+гр.9+гр.11+ гр.13)	Кол-во случаев (гр.8+гр.10+ гр.12+ гр.14)	Кол-во посещений	Кол-во случаев	Кол-во посещений	Кол-во случаев	Кол-во посещений	Кол-во случаев	Кол-во посещений	Кол-во случаев	Кол-во посещений (гр.17+гр.19)	Кол-во случаев (гр.18+гр.20)	Кол-во посещений	Кол-во случаев	Кол-во посещений	Кол-во случаев
1	2	3	4	5	6	7	8	9	10	11	12	13	14	15	16	17	18	19	20
63	1	186	ГБУЗ "ГБ № 1 г.Миасс"	75	60	75	60	0	0	0	0	0	0	270	78	15	15	255	63
64	3	187	ГБУЗ "Городская больница № 2 г.Миасс"	261	192	240	189	0	0	0	0	21	3	797	238	51	51	746	187
65	3	188	ГБУЗ "Городская больница № 3 г.Миасс"	63	33	42	30	0	0	0	0	21	3	120	38	9	9	111	29
66	2	452	ГБУЗ "Городская больница № 4 г.Миасс"	162	111	138	105	3	3	0	0	21	3	391	117	27	27	364	90
67	1	451	ГБУЗ "СП г.Миасс"	0	0	0	0	0	0	0	0	0	0	0	0	0	0	0	0
68	1	193	ГБУЗ "ССМП г.Миасс"	0	0	0	0	0	0	0	0	0	0	0	0	0	0	0	0
69	1	433	ФГБУЗ МСЧ № 92 ФМБА России	0	0	0	0	0	0	0	0	0	0	0	0	0	0	0	0
70		764	ООО "МРТ ПЛЮС"	0	0									0	0				
			Итого: Миасский ГО	561	396	495	384	3	3	0	0	63	9	1 578	471	102	102	1 476	369
			Озерский ГО																
71	2	453	ФГБУЗ КБ № 71 ФМБА России	279	198	246	192	0	0	9	3	24	3	673	207	51	51	622	156
			Итого: Озерский ГО	279	198	246	192	0	0	9	3	24	3	673	207	51	51	622	156
			Пластовский МР																
72	1	218	ГБУЗ "Городская больница г.Пласт"	67	54	66	54	0	0	1	0	0	0	252	75	15	15	237	60
			Итого: Пластовский МР	67	54	66	54	0	0	1	0	0	0	252	75	15	15	237	60
			Саткинский МР																
73	2	404	ГБУЗ "Районная больница г.Сатка"	258	174	207	165	3	3	0	0	48	6	690	207	45	45	645	162
74	1	530	ГБУЗ "ССМП г.Сатка"	0	0	0	0	0	0	0	0	0	0	0	0	0	0	0	0
			Итого: Саткинский МР	258	174	207	165	3	3	0	0	48	6	690	207	45	45	645	162
			Снежинский ГО																
75	2	444	ФГБУЗ ЦМСЧ № 15 ФМБА России	144	110	144	110	0	0	0	0	0	0	414	126	30	30	384	96
76	2	728	ООО "ЯМТ - Снежинск"	0	0	0	0	0	0	0	0	0	0	0	0	0	0	0	0
			Итого: Снежинский ГО	144	110	144	110	0	0	0	0	0	0	414	126	30	30	384	96
			Трехгорный ГО																
77	2	445	ФГБУЗ МСЧ № 72 ФМБА России	81	69	81	66	0	3	0	0	0	0	219	69	18	18	201	51
			Итого: Трехгорный ГО	81	69	81	66	0	3	0	0	0	0	219	69	18	18	201	51
			Троицкий ГО																
78	3	295	ГБУЗ "Областная больница г.Троицк"	228	174	222	168	6	6	0	0	0	0	738	220	48	48	690	172
			Итого: Троицкий ГО	228	174	222	168	6	6	0	0	0	0	738	220	48	48	690	172
			Усть-Катавский ГО																
79	1	403	ФГБУЗ МСЧ № 162 ФМБА России	87	63	69	57	3	3	0	0	15	3	205	66	15	15	190	51
			Итого: Усть-Катавский ГО	87	63	69	57	3	3	0	0	15	3	205	66	15	15	190	51
			Чебаркульский ГО																
80	2	315	ГБУЗ "Областная больница г.Чебаркуль"	156	146	156	146	0	0	0	0	0	0	595	193	34	40	561	153
81	1	647	ООО "Смайл"	0	0	0	0	0	0	0	0	0	0	0	0	0	0	0	0
			Итого: Чебаркульский ГО	156	146	156	146	0	0	0	0	0	0	595	193	34	40	561	153
			Челябинский ГО																
82	3	79	МАУЗ ОТКЗ ГКБ № 1	283	222	283	222	0	0	0	0	0	0	78	78	78	78	0	0
83	2	91	МБУЗ ГКБ № 2	225	179	135	104	90	75	0	0	0	0	73	73	73	73	0	0
84	3	456	ГБУЗ "ОКБ № 3"	558	432	558	432	0	0	0	0	0	0	123	124	123	124	0	0
85		92	ГБУЗ ОКБ № 4	0	0									0	0				
86	3	93	МБУЗ ГКБ № 5	273	207	273	207	0	0	0	0	0	0	75	75	75	75	0	0
87	3	85	МБУЗ ГКБ № 6	414	321	414	321	0	0	0	0	0	0	117	117	117	117	0	0
88	3	88	ФГБОУ ВО ЮУГМУ Минздрава России	0	0	0	0	0	0	0	0	0	0	0	0	0	0	0	0
89	3	94	МАУЗ ОЗП ГКБ № 8	399	306	399	306	0	0	0	0	0	0	114	111	114	111	0	0
90	3	95	МАУЗ ГКБ № 9	123	99	123	99	0	0	0	0	0	0	36	36	36	36	0	0
91	3	86	ГБУЗ "ОКБ № 2"	240	175	228	174	0	0	0	0	12	1	585	195	48	45	537	150
92	3	413	МАУЗ ГКБ №11	207	168	207	168	0	0	0	0	0	0	60	60	60	60	0	0
93	1	96	МБУЗ ГБ № 14	72	57	72	57	0	0	0	0	0	0	21	21	21	21	0	0
94	1	98	МБУЗ ГБ №16	36	33	36	33	0	0	0	0	0	0	126	48	12	12	114	36

[illegible]

№ п/п	Уровень	Код МО	Наименование МО, территорий	Всего по диспансеризации		в т.ч.								Всего по проф.осмотрам		в т.ч.			
						Диспансеризация взрослого населения		Диспансеризация студентов очной формы обучения		Диспансеризация участников ВОВ и приравненных к ним лиц		Диспансеризация детей-сирот				Профилактические осмотры взрослого населения		Медицинские осмотры несовершеннолетних (профилактические, периодические, предварительные)	
				Кол-во посещений (гр.7+гр.9+гр.11+ гр.13)	Кол-во случаев (гр.8+гр.10+ гр.12+ гр.14)	Кол-во посещений	Кол-во случаев	Кол-во посещений	Кол-во случаев	Кол-во посещений	Кол-во случаев	Кол-во посещений	Кол-во случаев	Кол-во посещений (гр.17+гр.19)	Кол-во случаев (гр.18+гр.20)	Кол-во посещений	Кол-во случаев	Кол-во посещений	Кол-во случаев
1	2	3	4	5	6	7	8	9	10	11	12	13	14	15	16	17	18	19	20
142		769	ООО "ТИМЕНЕЙ"	0	0									0	0				
			Итого: Челябинский ГО	4 003	2 923	3 628	2 814	90	75	0	0	285	34	11 114	3 551	1 007	1 002	10 107	2 549
			Южноуральский ГО																
143	2	222	ГБУЗ "Городская больница г.Южноуральск"	106	84	103	81	0	0	3	3	0	0	346	102	21	21	325	81
			Итого: Южноуральский ГО	106	84	103	81	0	0	3	3	0	0	346	102	21	21	325	81
			Итого: ГОРОДА	9 405	6 808	8 420	6 556	135	126	31	23	819	103	26 682	8 226	2 023	2 024	24 659	6 202
			РАЙОНЫ																
			Агаповский МР																
144	1	224	МУЗ Агаповская ЦРБ администрации Агаповского муниципального района	90	69	90	69	0	0	0	0	0	0	258	78	18	18	240	60
			Итого: Агаповский МР	90	69	90	69	0	0	0	0	0	0	258	78	18	18	240	60
			Аргаяшский МР																
145	1	234	ГБУЗ "Районная больница с.Аргаяш"	108	90	108	87	0	0	0	3	0	0	403	120	21	24	382	96
			Итого: Аргаяшский МР	108	90	108	87	0	0	0	3	0	0	403	120	21	24	382	96
			Брединский МР																
146	1	248	ГБУЗ "Районная больница п.Бреды"	70	51	67	51	0	0	0	0	3	0	195	60	15	15	180	45
			Итого: Брединский МР	70	51	67	51	0	0	0	0	3	0	195	60	15	15	180	45
			Варненский МР																
147	2	324	ГБУЗ "Районная больница с.Варна"	72	54	72	54	0	0	0	0	0	0	246	72	15	15	231	57
			Итого: Варненский МР	72	54	72	54	0	0	0	0	0	0	246	72	15	15	231	57
			Верхнеуральский МР																
148	1	257	ГБУЗ "Районная больница г.Верхнеуральск"	114	77	96	74	0	0	0	0	18	3	243	84	21	21	222	63
149	1	734	ООО "Санаторий "Карагайский бор"	0	0	0	0	0	0	0	0	0	0	0	0	0	0	0	0
			Итого: Верхнеуральский МР	114	77	96	74	0	0	0	0	18	3	243	84	21	21	222	63
			Еткульский МР																
150	1	329	ГБУЗ "Районная больница с.Еткуль"	66	54	66	54	0	0	0	0	0	0	183	57	15	15	168	42
			Итого: Еткульский МР	66	54	66	54	0	0	0	0	0	0	183	57	15	15	168	42
			Каслинский МР																

№ п/п	Уровень	Код МО	Наименование МО, территорий	Всего по диспансеризации		в т.ч.								Всего по проф.осмотрам		в т.ч.			
						Диспансеризация взрослого населения		Диспансеризация студентов очной формы обучения		Диспансеризация участников ВОВ и приравненных к ним лиц		Диспансеризация детей-сирот				Профилактические осмотры взрослого населения		Медицинские осмотры несовершеннолетних (профилактик-е, периодические, предварительные)	
				Кол-во посещений (гр.7+гр.9+ гр.11+ гр.13)	Кол-во случаев (гр.8+гр.10+ гр.12+ гр.14)	Кол-во посещений	Кол-во случаев	Кол-во посещений	Кол-во случаев	Кол-во посещений	Кол-во случаев	Кол-во посещений	Кол-во случаев	Кол-во посещений (гр.17+гр.19)	Кол-во случаев (гр.18+гр.20)	Кол-во посещений	Кол-во случаев	Кол-во посещений	Кол-во случаев
1	2	3	4	5	6	7	8	9	10	11	12	13	14	15	16	17	18	19	20
160	1	372	МУЗ "Октябрьская ЦРБ"	51	45	51	45	0	0	0	0	0	0	132	42	12	12	120	30
			Итого: Октябрьский МР	51	45	51	45	0	0	0	0	0	0	132	42	12	12	120	30
			Сосновский МР																
161	1	378	МБУЗ Сосновская ЦРБ	192	135	165	129	6	3	0	0	21	3	638	186	34	33	604	153
162	1	640	ООО Стоматологическая клиника "Нео-Дент"	0	0	0	0	0	0	0	0	0	0	0	0	0	0	0	0
			Итого: Сосновский МР	192	135	165	129	6	3	0	0	21	3	638	186	34	33	604	153
			Увельский МР																
163	1	306	ГБУЗ "Районная больница п.Увельский"	87	65	83	65	0	0	4	0	0	0	236	87	18	18	218	69
164		767	ООО "Санаторий Урал"	0	0									0	0				
			Итого: Увельский МР	87	65	83	65	0	0	4	0	0	0	236	87	18	18	218	69
			Уйский МР																
165	1	391	ГБУЗ "Районная больница с.Уйское"	84	51	60	48	0	0	3	0	21	3	180	54	12	12	168	42
			Итого: Уйский МР	84	51	60	48	0	0	3	0	21	3	180	54	12	12	168	42
			Чебаркульский МР																
166		318	ГБУЗ УБ с.Травники	0	0									0	0				
167		317	ГБУЗ УБ с.Кундравы	0	0									0	0				
168		320	ГБУЗ УБ п.Тимирязевский	0	0									0	0				
169		319	ГБУЗ УБ с.Варламово	0	0									0	0				
170		316	ГБУЗ УБ с.Филимоново	0	0									0	0				
171		471	ООО "Курорт "Кисегач"	0	0									0	0				
			Итого: Чебаркульский МР	0	0	0	0	0	0	0	0	0	0	0	0	0	0	0	0
			Чесменский МР																
172	1	397	ГБУЗ "Районная больница с.Чесма"	60	39	48	39	0	0	0	0	12	0	159	48	9	9	150	39
			Итого: Чесменский МР	60	39	48	39	0	0	0	0	12	0	159	48	9	9	150	39
			Итого: РАЙОНЫ	1 510	1 147	1 410	1 117	9	6	13	15	78	9	4 392	1 349	295	299	4 097	1 050
			Областные МУ																
173	3	62	ГБУЗ "ЧОКБ"	0	0	0	0	0	0	0	0	0	0	0	0	0	0	0	0
174	3	55	ГБУЗ ЧОДКБ	345	42	0	0	0	0	0	0	345	42	660	165	0	0	660	165
175	3	66	ГБУЗ "ЧОКЦО и ЯМ"	0	0	0	0	0	0	0	0	0	0	0	0	0	0	0	0
176	3	70	ГБУЗ "ЧОККВД"	0	0	0	0	0	0	0	0	0	0	0	0	0	0	0	0
177	2	63	ГБУЗ "ЧОКГТВВ"	0	0	0	0	0	0	0	0	0	0	0	0	0	0	0	0
178	2	65	ГБУЗ "ОСП"	0	0	0	0	0	0	0	0	0	0	0	0	0	0	0	0
179	2	468	ГБУЗ "ЧОЦР"	0	0	0	0	0	0	0	0	0	0	0	0	0	0	0	0
180	3	58	ГБУЗ "ОПЦ"	0	0	0	0	0	0	0	0	0	0	0	0	0	0	0	0
181	2	76	ГБУЗ "ЧОКД"	0	0	0	0	0	0	0	0	0	0	0	0	0	0	0	0
182	3	639	ФГБУ "ФЦССХ" Минздрава России (г.Челябинск)	0	0	0	0	0	0	0	0	0	0	0	0	0	0	0	0
183		436	ГБУЗ Челябинское областное патологоанатомическое бюро	0	0									0	0				
184		75	ГБУЗ ЧелОблЦентр мед профилактики	0	0									0	0				
			Итого: ОБЛАСТЬ	345	42	0	0	0	0	0	0	345	42	660	165	0	0	660	165
			ГУЗ																
185	2	89	ГБУЗ "ОКВД № 3"	0	0	0	0	0	0	0	0	0	0	0	0	0	0	0	0
186	2	172	ГБУЗ "ОКВД № 4"	0	0	0	0	0	0	0	0	0	0	0	0	0	0	0	0
187	3	171	ГБУЗ "ООД № 2"	0	0	0	0	0	0	0	0	0	0	0	0	0	0	0	0
188	2	155	ГБУЗ "ООД № 3"	0	0	0	0	0	0	0	0	0	0	0	0	0	0	0	0
			Итого: ГУЗ	0	0	0	0	0	0	0	0	0	0	0	0	0	0	0	0
			ИТОГО по Чел. обл.	11 260	7 997	9 830	7 673	144	132	44	38	1 242	154	31 734	9 740	2 318	2 323	29 416	7 417
			МУ за пределами области																
189		746	ООО МД Проект 2010 г.Уфа	0	0									0	0				
190		732	ООО УралКлиничЛечРеабилЦентр г. Н.Тагил	0	0									0	0				
191		763	ООО "Дистанционная медицина" г. Москва	0	0									0	0				

№ п/п	Уровень	Код МО	Наименование МО, территорий	Всего по диспансеризации		в т.ч.								Всего по проф.осмотрам		в т.ч.			
						Диспансеризация взрослого населения		Диспансеризация студентов очной формы обучения		Диспансеризация участников ВОВ и приравненных к ним лиц		Диспансеризация детей- сирот				Профилактические осмотры взрослого населения		Медицинские осмотры несовершеннолетних (профилак- е, периодические, предварительные)	
				Кол-во посещений (гр.7+гр.9+ гр.11+ гр.13)	Кол-во случаев (гр.8+гр.10+ гр.12+ гр.14)	Кол-во посещений	Кол-во случаев	Кол-во посещений	Кол-во случаев	Кол-во посещений	Кол-во случаев	Кол-во посещений	Кол-во случаев	Кол-во посещений (гр.17+гр.19)	Кол-во случаев (гр.18+гр.20)	Кол-во посещений	Кол-во случаев	Кол-во посещений	Кол-во случаев
1	2	3	4	5	6	7	8	9	10	11	12	13	14	15	16	17	18	19	20
192		694	ФГБНУ Томский НИМЦ	0	0									0	0				
193		770	ФГКУ "СКС "Приволжский" Мин.Обор. РФ	0	0									0	0				
			Итого по МУ за пределами ЧО	0	0	0	0	0	0	0	0	0	0	0	0	0	0	0	0
			ИТОГО по ТП ОМС Челябинской обл.	11 260	7 997	9 830	7 673	144	132	44	38	1 242	154	31 734	9 740	2 318	2 323	29 416	7 417

Распределение объемов предоста

№ п/п	Уровень	Код МО	Наименование МО, территорий	Центры здоровья, кол-во посещений	Консультативно-диагн. центры, кол-во посещений	Радиолог ПЭТ, кол-во посещений	Радиолог ОФЭКТ, кол-во посещений	акушер-гинеколог с проведением ультразвук. скрининга в 1 триместре беременности, кол-во посещений	акушер-гинеколог с проведением ультразвук. скрининга во 2 триместре беременности, кол-во посещений	акушер-гинеколог с проведением биохимич. скрининга, кол-во посещений	Средний мед. персонал (в т.ч. фельдшера ФАП и неотложной м.п.), кол-во посещений
1	2	3	4	21	22	23	24	25	26	27	28
			ГОРОДА								
			Ашинский МР								
1	2	242	ГБУЗ "Городская больница № 1 г.Аша"	0	0	0	0	3	6	0	326
2	1	241	ГБУЗ "Городская больница №2 г.Аша"	0	0	0	0	0	0	0	171
3	1	244	ГБУЗ "Городская больница г.Сим"	0	0	0	0	0	0	0	472
4	1	243	ГБУЗ "Городская больница г.Миньяр"	0	0	0	0	0	0	0	288
5	1	537	ГБУЗ "Кропачевская городская больница"	0	0	0	0	0	0	0	98
6	1	408	ПАО "Ашинский метзавод"	0	0	0	0	0	0	0	0
			Итого: Ашинский МР	0	0	0	0	3	6	0	1 355
			Верхнеуфалейский ГО								
7	1	198	ГБУЗ "Городская больница г. Верхний Уфалей"	12	0	0	0	9	9	0	922
8	1	203	ГБУЗ "Стоматологическая поликлиника г.Верхний Уфалей"	0	0	0	0	0	0	0	0
			Итого: Верхнеуфалейский ГО	12	0	0	0	9	9	0	922
			Еманжелинский МР								
9	2	205	ГБУЗ "Городская больница № 1 г.Еманжелинск"	0	0	0	0	0	0	0	875
			Итого: Еманжелинский МР	0	0	0	0	0	0	0	875
			Златоустовский ГО								
10	1	134	ГБУЗ "ГБ № 1 г.Златоуст"	0	0	0	0	0	0	0	861
11	1	135	ГБУЗ "ГБ" № 2 г.Златоуст"	0	0	0	0	0	0	0	627
12	2	136	ГБУЗ "ГБ № 3 г.Златоуст"	0	0	0	0	0	0	0	902
13	2	455	ГБУЗ "Городская больница № 4 г.Златоуст"	0	0	0	0	0	0	0	279
14		139	ГБУЗ ГДБ №1 г.Златоуст								
15	2	140	ГБУЗ "ГДБ г.Златоуст"	0	0	0	0	0	0	0	1 494
16		147	ГБУЗ ГДП г.Златоуст								
17	2	142	ГБУЗ "Родильный дом г.Златоуст"	0	0	0	0	15	18	0	107
18	1	552	ГБУЗ "ВФД г.Златоуст"	66	0	0	0	0	0	0	0
19	1	674	ГБУЗ "ССМП г.Златоуст"	0	0	0	0	0	0	0	0
20	1	438	НУЗ "Отделенческая больница ст.Златоуст ОАО "РЖД"	0	0	0	0	0	0	0	276
21		719	ООО Центр семейной медицины "Созвездие"								
22		761	ООО "Здоровье"								
			Итого: Златоустовский ГО	66	0	0	0	15	18	0	4 546
			Карабашский ГО								
23	1	209	ГБУЗ "Городская больница г.Карабаш"	0	0	0	0	0	0	0	364
			Итого: Карабашский ГО	0	0	0	0	0	0	0	364
			Карталинский МР								
24	2	264	Карталинская горбольница	0	0	0	0	0	0	0	794
25	1	441	НУЗ "Узловая больница ст. Карталы ОАО "РЖД"	0	0	0	0	0	0	0	246
			Итого: Карталинский МР	0	0	0	0	0	0	0	1 040
			Локомотивный ГО								
26	1	447	ГБУЗ "Областная больница"поселка Локомотивный	0	0	0	0	0	0	0	15
			Итого: Локомотивный ГО	0	0	0	0	0	0	0	15
			Катав-Ивановский МР								
27	1	278	ГБУЗ "Районная больница г. Катав-Ивановск"	0	0	0	0	0	0	0	733
			Итого: Катав-Ивановский МР	0	0	0	0	0	0	0	733
			Копейский ГО								

№ п/п	Уровень	Код МО	Наименование МО, территорий	Центры здоровья, кол-во посещений	Консультати вно-диагн. центры, кол-во посещений	Радиолог ПЭТ, кол-во посещений	Радиолог ОФЭКТ, кол-во посещений	акушер-гинеколог с проведением ультразвук. скрининга в 1 триместре беременности, кол-во посещений	акушер-гинеколог с проведением ультразвук. скрининга во 2 триместре беременности, кол-во посещений	акушер-гинеколог с проведением биохимич. скрининга, кол-во посещений	Средний мед. персонал (в т.ч. фельдшера ФАП и неотложной м.п.), кол-во посещений
1	2	3	4	21	22	23	24	25	26	27	28
28	2	148	ГБУЗ "ГБ № 1 г.Копейск"	0	0	0	0	15	15	0	882
29	1	150	ГБУЗ "Городская больница № 3 г.Копейск"	0	0	0	0	0	0	0	325
30	1	157	ГБУЗ "ГДП № 1 г.Копейск"	0	0	0	0	0	0	0	612
31	1	158	ГБУЗ "Стоматологическая поликлиника г. Копейск"	0	0	0	0	0	0	0	0
32	1	420	ГБУЗ "ВФД г.Копейск"	63	0	0	0	0	0	0	0
33	1	491	ГБУЗ "ССМП г.Копейск"	0	0	0	0	0	0	0	0
			Итого: Копейский ГО	63	0	0	0	15	15	0	1 819
			Коркинский МР								
34	2	210	ГБУЗ "Городская больница № 1 г. Коркино"	21	0	0	0	21	21	0	603
35	1	211	ГБУЗ "Городская больница № 2 г. Коркино"	0	0	0	0	0	0	0	77
36	1	212	ГБУЗ "Городская больница № 3 г. Коркино"	0	0	0	0	0	0	0	5
37	1	213	ГБУЗ "Городская детская больница г. Коркино"	0	0	0	0	0	0	0	66
38	1	675	ГБУЗ "Станция скорой медицинской помощи г.Коркино"	0	0	0	0	0	0	0	0
39	1	633	ООО "НоваАрт"	0	0	0	0	0	0	0	0
40	1	740	ООО "НоваАРТ"	0	0	0	0	0	0	0	0
			Итого: Коркинский МР	21	0	0	0	21	21	0	751
			Кыштымский ГО								
41	2	216	ГБУЗ "Городская больница им. А.П. Силаева г.Кыштым"	27	0	0	0	0	0	0	810
			Итого: Кыштымский ГО	27	0	0	0	0	0	0	810
			Магнитогорский ГО								
42	3	159	ГАУЗ "Городская больница № 1 им. Г.И. Дробышева г.Магнитогорск"	0	0	0	0	0	0	0	1 526
43	3	590	ГАУЗ "Городская больница № 2 г. Магнитогорск"	0	0	0	0	0	0	0	1 229
44	3	161	ГАУЗ "Городская больница № 3 г.Магнитогорск"	69	0	0	0	0	0	0	2 512
45	3	164	ГАУЗ "Детская городская больница г.Магнитогорск"	63	0	0	0	0	0	0	1 217
46	3	160	АНО "ЦКМСЧ"	0	88	0	0	0	0	0	1 035
47	2	165	ГАУЗ "Родильный дом № 1 г.Магнитогорск"	0	0	0	0	12	15	0	0
48	2	166	ГБУЗ "Родильный дом № 2 г. Магнитогорск"	0	0	0	0	27	27	0	0
49	2	167	ГБУЗ "Родильный дом № 3 г. Магнитогорск"	0	0	0	0	15	15	0	0
50	1	178	ГБУЗ "Детская городская поликлиника № 2 г.Магнитогорск"	69	0	0	0	0	0	0	626
51	1	184	ГБУЗ "Детская городская поликлиника № 1 г.Магнитогорск"	0	0	0	0	0	0	0	499
52	1	179	ГБУЗ "Детская городская поликлиника № 3 г.Магнитогорск"	0	0	0	0	0	0	0	216
53	1	182	ГБУЗ "Стоматологическая поликлиника № 2 г.Магнитогорск"	0	0	0	0	0	0	0	0
54	1	183	ГБУЗ "Стоматологическая поликлиника № 1 г.Магнитогорск"	0	0	0	0	0	0	0	0
55	1	180	ГБУЗ "Детская стоматологическая поликлиника г.Магнитогорск"	0	0	0	0	0	0	0	0
56	1	676	ГБУЗ "Станция скорой медицинской помощи г.Магнитогорск"	0	0	0	0	0	0	0	0
57	2	712	ООО "ДНК КЛИНИКА"	0	0	0	0	0	0	0	0
58	2	690	АО "Центр семейной медицины"	0	0	0	0	0	0	0	0
59		671	ООО Медицина плюс								
60		709	ООО ЛДЦ МИБС им.С.Березина								
61		727	ООО "Рикон"								
62		768	ООО "НовоМед"								
			Итого: Магнитогорский ГО	201	88	0	0	54	57	0	8 860
			Миасский ГО								

№ п/п	Уровень	Код МО	Наименование МО, территорий	Центры здоровья, кол-во посещений	Консультати вно-диагн. центры, кол-во посещений	Радиолог ПЭТ, кол-во посещений	Радиолог ОФЭКТ, кол-во посещений	акушер-гинеколог с проведением ультразвуку. скрининга в 1 триместре беременности, кол-во посещений	акушер-гинеколог с проведением ультразвуку. скрининга во 2 триместре беременности, кол-во посещений	акушер-гинеколог с проведением биохимич. скрининга, кол-во посещений	Средний мед. персонал (в т.ч. фельдшера ФАП и неотложной м.п.), кол-во посещений
1	2	3	4	21	22	23	24	25	26	27	28
63	1	186	ГБУЗ "ГБ № 1 г.Миасс"	0	0	0	0	0	0	0	750
64	3	187	ГБУЗ "Городская больница № 2 г.Миасс"	45	0	0	0	27	9	0	1 534
65	3	188	ГБУЗ "Городская больница № 3 г.Миасс"	0	0	0	0	0	0	0	178
66	2	452	ГБУЗ "Городская больница № 4 г.Миасс"	0	162	0	0	0	0	0	562
67	1	451	ГБУЗ "СП г.Миасс"	0	0	0	0	0	0	0	0
68	1	193	ГБУЗ "ССМП г.Миасс"	0	0	0	0	0	0	0	0
69	1	433	ФГБУЗ МСЧ № 92 ФМБА России	0	0	0	0	0	0	0	0
70		764	ООО "МРТ ПЛЮС"								
			Итого: Миассский ГО	45	162	0	0	27	9	0	3 024
			Озерский ГО								
71	2	453	ФГБУЗ КБ № 71 ФМБА России	0	0	0	0	0	0	0	427
			Итого: Озерский ГО	0	0	0	0	0	0	0	427
			Пластовский МР								
72	1	218	ГБУЗ "Городская больница г.Пласт"	0	0	0	0	0	0	0	235
			Итого: Пластовский МР	0	0	0	0	0	0	0	235
			Саткинский МР								
73	2	404	ГБУЗ "Районная больница г.Сатка"	0	0	0	0	12	12	0	1 866
74	1	530	ГБУЗ "ССМП г.Сатка"	0	0	0	0	0	0	0	0
			Итого: Саткинский МР	0	0	0	0	12	12	0	1 866
			Снежинский ГО								
75	2	444	ФГБУЗ ЦМСЧ № 15 ФМБА России	0	0	0	0	0	0	0	0
76	2	728	ООО "ЯМТ - Снежинск"	0	0	22	0	0	0	0	0
			Итого: Снежинский ГО	0	0	22	0	0	0	0	0
			Трехгорный ГО								
77	2	445	ФГБУЗ МСЧ № 72 ФМБА России	0	0	0	0	0	0	0	186
			Итого: Трехгорный ГО	0	0	0	0	0	0	0	186
			Троицкий ГО								
78	3	295	ГБУЗ "Областная больница г.Троицк"	0	0	0	0	12	12	0	2 229
			Итого: Троицкий ГО	0	0	0	0	12	12	0	2 229
			Усть-Катавский ГО								
79	1	403	ФГБУЗ МСЧ № 162 ФМБА России	0	0	0	0	0	0	0	313
			Итого: Усть-Катавский ГО	0	0	0	0	0	0	0	313
			Челябинский ГО								
80	2	315	ГБУЗ "Областная больница г.Челябинск"	54	0	0	0	0	0	0	507
81	1	647	ООО "Смайл"	0	0	0	0	0	0	0	0
			Итого: Челябинский ГО	54	0	0	0	0	0	0	507
			Челябинский ГО								
82	3	79	МАУЗ ОТКЗ ГКБ № 1	0	0	0	0	0	0	0	510
83	2	91	МБУЗ ГКБ № 2	126	0	0	0	0	0	0	360
84	3	456	ГБУЗ "ОКБ № 3"	0	600	0	0	27	27	0	774
85		92	ГБУЗ ОКБ № 4								
86	3	93	МБУЗ ГКБ № 5	0	0	0	0	33	36	0	222
87	3	85	МБУЗ ГКБ № 6	138	0	0	0	21	27	0	553
88	3	88	ФГБОУ ВО ЮУГМУ Минздрава России	0	0	0	0	0	0	0	0
89	3	94	МАУЗ ОЗП ГКБ № 8	0	0	0	0	27	27	0	627
90	3	95	МАУЗ ГКБ № 9	0	0	0	0	24	27	0	156
91	3	86	ГБУЗ "ОКБ № 2"	0	0	0	0	15	15	0	87
92	3	413	МАУЗ ГКБ №11	72	0	0	0	0	0	0	345
93	1	96	МБУЗ ГБ № 14	0	0	0	0	0	0	0	138
94	1	98	МБУЗ ГБ №16	0	0	0	0	0	0	0	90

№ п/п	Уровень	Код МО	Наименование МО, территорий	Центры здоровья, кол-во посещений	Консультативно-диагн. центры, кол-во посещений	Радиолог ПЭТ, кол-во посещений	Радиолог ОФЭКТ, кол-во посещений	акушер-гинеколог с проведением ультразвук. скрининга в 1 триместре беременности, кол-во посещений	акушер-гинеколог с проведением ультразвук. скрининга во 2 триместре беременности, кол-во посещений	акушер-гинеколог с проведением биохимич. скрининга, кол-во посещений	Средний мед. персонал (в т.ч. фельдшера ФАП и неотложной м.п.), кол-во посещений
1	2	3	4	21	22	23	24	25	26	27	28
95	3	440	НУЗ "Дорожная клиническая больница на ст.Челябинск ОАО "РЖД"	0	0	0	0	0	0	0	459
96	3	99	МАУЗ ДГКБ № 1	0	0	0	0	0	0	0	888
97	2	439	МБУЗ ДГКБ № 7	0	0	0	0	0	0	0	47
98	3	90	МБУЗ ДГКБ № 8	0	0	0	0	0	0	0	381
99	1	119	МБУЗ ГКП № 5	57	0	0	0	0	0	0	526
100		87	МБУЗ ГКП № 7								
101	1	122	МБУЗ "ГКП № 8"	0	0	0	0	0	0	0	629
102	1	417	МБУЗ "ДГКП № 1"	0	0	0	0	0	0	0	87
103	1	125	МБУЗ Детская городская поликлиника № 4	0	0	0	0	0	0	0	331
104	1	415	МБУЗ ДГП № 6	0	0	0	0	0	0	0	0
105	1	127	МБУЗ ДГКП № 8	84	0	0	0	0	0	0	603
106	2	102	МБУЗ "ДГКП № 9"	0	738	0	0	0	0	0	20
107	1	130	МБУЗ СП № 1	0	0	0	0	0	0	0	0
108	1	132	ООО "Стоматологическая поликлиника № 3"	0	0	0	0	0	0	0	0
109	1	401	ООО "СП № 4"	0	0	0	0	0	0	0	0
110	1	133	МБУЗ СП №6	0	0	0	0	0	0	0	0
111	1	529	НУЗ "Дорожная стоматологическая поликлиника на ст. Челябинск ОАО "РЖД"	0	0	0	0	0	0	0	0
112	1	672	МБУЗ ССМП	0	0	0	0	0	0	0	0
113	1	546	ФКУЗ "МСЧ МВД России по Челябинской области"	0	0	0	0	0	0	0	0
114	2	678	ФГБУН УНПЦ РМ ФМБА России	0	0	0	0	0	0	0	0
115	2	635	ООО МЦ "Лотос"	0	0	0	0	0	0	0	0
116	1	634	ООО "Неврологическая клиника доктора Бубновой И.Д"	0	0	0	0	0	0	0	0
117	3	668	ООО МК "ЭФ ЭМ СИ"	0	0	0	0	0	0	0	0
118	2	679	МАУЗ "Центр ВРТ"	0	0	0	0	0	0	0	0
119	2	691	ООО "ЦЕНТР ДИАЛИЗА"	0	0	0	0	0	0	0	0
120	1	641	ЗАО "ВИСВИ"	0	0	0	0	0	0	0	0
121	2	721	ООО "ЦПС"	0	0	0	0	0	0	0	0
122		677	ООО "МРТ-Эксперт Челябинск"								
123		410	МБУЗ Диагностический центр								
124	2	730	ГАУЗ "Областной центр восстановительной медицины и реабилитации "Огонек"	0	0	0	0	0	0	0	0
125	3	733	ООО МЦ "МЕДЕОР"	0	0	0	0	0	0	0	0
126	2	736	ООО "ЦАД 74"	0	0	0	0	0	0	0	0
127	1	737	ГБУЗ "МЦИМ"	0	0	0	0	0	0	0	0
128	2	749	ГБУЗ "Центр медицинской реабилитации "Вдохновение"	0	0	0	0	0	0	0	0
129	1	698	МБОУ "Лицей № 11 г.Челябинска"	0	0	0	0	0	0	0	0
130	1	738	ООО "ЕВРОДЕНТ"	0	0	0	0	0	0	0	0
131		689	ООО "Канон"								
132		747	ООО Центр акуш и гинекологии №1								
133		756	ООО Эксперт								
134		658	ООО ЛДЦ МИБС-Челябинск								
135	1	752	ООО "Фортуна"	0	0	0	0	0	0	0	0
136	1	771	ООО "Полимедика Челябинск"	0	0	0	0	0	0	0	2
137		760	ООО ЛПМО "Золотое сечение"								
138	1	765	ООО "ВЭХ ОМС"	0	0	0	0	0	0	0	0
139		707	ООО МО "Оптик-Центр"								
140	1	762	ООО "Лакшми"	0	0	0	0	0	0	0	0
141	1	766	ООО "ПолиКлиника"	0	0	0	0	0	0	0	0

№ п/п	Уровень	Код МО	Наименование МО, территории	Центры здоровья, кол-во посещений	Консультати вно-диагн. центры, кол-во посещений	Радиолог ПЭТ, кол-во посещений	Радиолог ОФЭКТ, кол-во посещений	акушер-гинеколог с проведением ультразвук. скрининга в 1 триместре беременности, кол-во посещений	акушер-гинеколог с проведением ультразвук. скрининга во 2 триместре беременности, кол-во посещений	акушер-гинеколог с проведением биохимич. скрининга, кол-во посещений	Средний мед. персонал (в т.ч. фельдшера ФАП и неотложной м.п.), кол-во посещений
1	2	3	4	21	22	23	24	25	26	27	28
142		769	ООО "ТИМЕНЕЙ"								
			Итого: Челябинский ГО	477	1 338	0	0	147	159	0	7 835
			Южноуральский ГО								
143	2	222	ГБУЗ "Городская больница г.Южноуральск"	33	0	0	0	0	0	0	867
			Итого: Южноуральский ГО	33	0	0	0	0	0	0	867
			Итого: ГОРОДА	999	1 588	22	0	315	318	0	39 579
			РАЙОНЫ								
			Агаповский МР								
144	1	224	МУЗ Агаповская ЦРБ администрации Агаповского муниципального района	0	0	0	0	0	0	0	808
			Итого: Агаповский МР	0	0	0	0	0	0	0	808
			Аргаяшский МР								
145	1	234	ГБУЗ "Районная больница с.Аргаяш"	0	0	0	0	0	0	0	624
			Итого: Аргаяшский МР	0	0	0	0	0	0	0	624
			Брединский МР								
146	1	248	ГБУЗ "Районная больница п.Бреды"	0	0	0	0	0	0	0	513
			Итого: Брединский МР	0	0	0	0	0	0	0	513
			Варненский МР								
147	2	324	ГБУЗ "Районная больница с.Варна"	15	0	0	0	6	8	0	414
			Итого: Варненский МР	15	0	0	0	6	8	0	414
			Верхнеуральский МР								
148	1	257	ГБУЗ "Районная больница г.Верхнеуральск"	0	0	0	0	0	0	0	996
149	1	734	ООО "Санаторий "Карагайский бор"	0	0	0	0	0	0	0	0
			Итого: Верхнеуральский МР	0	0	0	0	0	0	0	996
			Еткульский МР								
150	1	329	ГБУЗ "Районная больница с.Еткуль"	0	0	0	0	0	0	0	421
			Итого: Еткульский МР	0	0	0	0	0	0	0	421
			Каслинский МР								
151	1	274	ГБУЗ "Районная больница г.Касли"	0	0	0	0	0	0	0	558
152		696	ООО "Эм Эр Ай Клиник"								
			Итого: Каслинский МР	0	0	0	0	0	0	0	558
			Кизильский МР								
153	1	334	ГБУЗ "Районная больница с.Кизильское"	0	0	0	0	0	0	0	364
			Итого: Кизильский МР	0	0	0	0	0	0	0	364
			Красноармейский МР								
154	1	344	МУ "Красноармейская ЦРБ"	0	0	0	0	0	0	0	582
			Итого: Красноармейский МР	0	0	0	0	0	0	0	582
			Кунашакский МР								
155	1	354	ГБУЗ "Районная больница с.Кунашак"	0	0	0	0	0	0	0	447
			Итого: Кунашакский МР	0	0	0	0	0	0	0	447
			Кусинский МР								
156	1	282	ГБУЗ "Районная больница г.Куса"	0	0	0	0	0	0	0	461
157		280	ГБУЗ Магнитская ГБ								
			Итого: Кусинский МР	0	0	0	0	0	0	0	461
			Нагайбакский МР								
158	1	363	ГБУЗ "Районная больница с.Фершампенуаз"	0	0	0	0	0	0	0	315
			Итого: Нагайбакский МР	0	0	0	0	0	0	0	315
			Нязепетровский МР								
159	1	286	ГБУЗ "Районная больница г.Нязепетровск"	0	0	0	0	0	0	0	340
			Итого: Нязепетровский МР	0	0	0	0	0	0	0	340
			Октябрьский МР								

№ п/п	Уровень	Код МО	Наименование МО, территорий	Центры здоровья, кол-во посещений	Консультативно-диагн. центры, кол-во посещений	Радиолог ПЭТ, кол-во посещений	Радиолог ОФЭКТ, кол-во посещений	акушер-гинеколог с проведением ультразвук. скрининга в 1 триместре беременности, кол-во посещений	акушер-гинеколог с проведением ультразвук. скрининга во 2 триместре беременности, кол-во посещений	акушер-гинеколог с проведением биохимич. скрининга, кол-во посещений	Средний мед. персонал (в т.ч. фельдшера ФАП и неотложной м.п.), кол-во посещений
1	2	3	4	21	22	23	24	25	26	27	28
160	1	372	МУЗ "Октябрьская ЦРБ"	0	0	0	0	0	0	0	501
			Итого: Октябрьский МР	0	0	0	0	0	0	0	501
			Сосновский МР								
161	1	378	МБУЗ Сосновская ЦРБ	0	0	0	0	0	0	0	309
162	1	640	ООО Стоматологическая клиника "Нео-Дент"	0	0	0	0	0	0	0	0
			Итого: Сосновский МР	0	0	0	0	0	0	0	309
			Увельский МР								
163	1	306	ГБУЗ "Районная больница п.Увельский"	0	0	0	0	0	0	0	254
164		767	ООО "Санаторий Урал"								
			Итого: Увельский МР	0	0	0	0	0	0	0	254
			Уйский МР								
165	1	391	ГБУЗ "Районная больница с.Уйское"	0	0	0	0	0	0	0	541
			Итого: Уйский МР	0	0	0	0	0	0	0	541
			Чебаркульский МР								
166		318	ГБУЗ УБ с.Травники								
167		317	ГБУЗ УБ с.Кундравы								
168		320	ГБУЗ УБ п.Тимирязевский								
169		319	ГБУЗ УБ с.Варламово								
170		316	ГБУЗ УБ с.Филимоново								
171		471	ООО "Курорт "Кисегач"								
			Итого: Чебаркульский МР	0	0	0	0	0	0	0	0
			Чесменский МР								
172	1	397	ГБУЗ "Районная больница с.Чесма"	0	0	0	0	0	0	0	340
			Итого: Чесменский МР	0	0	0	0	0	0	0	340
			Итого: РАЙОНЫ	15	0	0	0	6	8	0	8 788
			Областные МУ								
173	3	62	ГБУЗ "ЧОКБ"	0	0	0	0	0	0	0	0
174	3	55	ГБУЗ ЧОДКБ	48	0	0	0	0	0	0	0
175	3	66	ГБУЗ "ЧОКЦО и ЯМ"	0	0	36	28	0	0	0	0
176	3	70	ГБУЗ "ЧОККВД"	0	0	0	0	0	0	0	0
177	2	63	ГБУЗ "ЧОКГТВВ"	0	580	0	0	0	0	0	0
178	2	65	ГБУЗ "ОСП"	0	0	0	0	0	0	0	0
179	2	468	ГБУЗ "ЧОЦР"	0	0	0	0	0	0	0	0
180	3	58	ГБУЗ "ОПЦ"	0	0	0	0	27	39	283	0
181	2	76	ГБУЗ "ЧОКД"	39	0	0	0	0	0	0	0
182	3	639	ФГБУ "ФЦССХ" Минздрава России (г.Челябинск)	0	0	0	0	0	0	0	0
183		436	ГБУЗ Челябинское областное патологоанатомическое бюро								
184		75	ГБУЗ ЧелОблЦентр мед профилактики								
			Итого: ОБЛАСТЬ	87	580	36	28	27	39	283	0
			ГУЗ								
185	2	89	ГБУЗ "ОКВД № 3"	0	0	0	0	0	0	0	0
186	2	172	ГБУЗ "ОКВД № 4"	0	0	0	0	0	0	0	0
187	3	171	ГБУЗ "ООД № 2"	0	0	12	16	0	0	0	0
188	2	155	ГБУЗ "ООД № 3"	0	0	0	0	0	0	0	0
			Итого: ГУЗ	0	0	12	16	0	0	0	0
			ИТОГО по Чел. обл.	1 101	2 168	70	44	348	365	283	48 367
			МУ за пределами области								
189		746	ООО МД Проект 2010 г.Уфа								
190		732	ООО УралКлиничЛечРеабилЦентр г. Н.Тагил								
191		763	ООО "Дистанционная медицина" г. Москва								

№ п/п	Уровень	Код МО	Наименование МО, территорий	Центры здоровья, кол-во посещений	Консультати вно-диагн. центры, кол-во посещений	Радиолог ПЭТ, кол-во посещений	Радиолог ОФЭКТ, кол-во посещений	акушер-гинеколог с проведением ультразвук. скрининга в 1 триместре беременности, кол-во посещений	акушер-гинеколог с проведением ультразвук. скрининга во 2 триместре беременности, кол-во посещений	акушер-гинеколог с проведением биохимич. скрининга, кол-во посещений	Средний мед. персонал (в т.ч. фельдшера ФАП и неотложной м.п.), кол-во посещений
1	2	3	4	21	22	23	24	25	26	27	28
192		694	ФГБНУ Томский НИМЦ								
193		770	ФГКУ "СКК "Приволжский" Мин.Обор. РФ								
			Итого по МУ за пределами ЧО	0	0	0	0	0	0	0	0
			ИТОГО по ТП ОМС Челябинской обл.	1 101	2 168	70	44	348	365	283	48 367

Екатер.филиал СОГАЗ-Мед
3-ий квартал 2018

№ п/п	Уровень	Код МО	Наименование МО, территорий	Всего по диспансеризации		в т.ч.								Всего по проф.осмотрам		в т.ч.			
						Диспансеризация взрослого населения		Диспансеризация студентов очной формы обучения		Диспансеризация участников ВОВ и приравненных к ним лиц		Диспансеризация детей-сирот				Профилактические осмотры взрослого населения		Медицинские осмотры несовершеннолетних (профилактические, периодические, предварительные)	
				Кол-во посещений (гр.7+гр.9+гр.11+гр.13)	Кол-во случаев (гр.8+гр.10+гр.12+гр.14)	Кол-во посещений	Кол-во случаев	Кол-во посещений	Кол-во случаев	Кол-во посещений	Кол-во случаев	Кол-во посещений	Кол-во случаев	Кол-во посещений	Кол-во случаев	Кол-во посещений	Кол-во случаев		
1	2	3	4	5	6	7	8	9	10	11	12	13	14	15	16	17	18	19	20
28	2	148	ГБУЗ "ГБ № 1 г.Копейск"	321	246	315	243	0	0	6	3	0	0	66	66	66	66	0	0
29	1	150	ГБУЗ "Городская больница № 3 г.Копейск"	99	75	99	75	0	0	0	0	0	0	228	72	21	21	207	51
30	1	157	ГБУЗ "ГДП № 1 г.Копейск"	54	6	0	0	0	0	0	0	54	6	1 156	289	0	0	1 156	289
31	1	158	ГБУЗ "Стоматологическая поликлиника г. Копейск"	0	0	0	0	0	0	0	0	0	0	0	0	0	0	0	0
32	1	420	ГБУЗ "ВФД г.Копейск"	0	0	0	0	0	0	0	0	0	0	0	0	0	0	0	0
33	1	491	ГБУЗ "ССМП г.Копейск"	0	0	0	0	0	0	0	0	0	0	0	0	0	0	0	0
			Итого: Копейский ГО	474	327	414	318	0	0	6	3	54	6	1 450	427	87	87	1 363	340
			Коркинский МР																
34	2	210	ГБУЗ "Городская больница № 1 г. Коркино"	111	87	108	84	0	0	3	3	0	0	24	24	24	24	0	0
35	1	211	ГБУЗ "Городская больница № 2 г. Коркино"	27	27	27	27	0	0	0	0	0	0	105	30	6	6	99	24
36	1	212	ГБУЗ "Городская больница № 3 г. Коркино"	28	21	28	21	0	0	0	0	0	0	111	30	6	6	105	24
37	1	213	ГБУЗ "Городская детская больница г. Коркино"	27	3	0	0	0	0	0	0	27	3	369	93	0	0	369	93
38	1	675	ГБУЗ "Станция скорой медицинской помощи г.Коркино"	0	0	0	0	0	0	0	0	0	0	0	0	0	0	0	0
39	1	633	ООО "НоваАрт"	0	0	0	0	0	0	0	0	0	0	0	0	0	0	0	0
40	1	740	ООО "НоваАРТ"	0	0	0	0	0	0	0	0	0	0	0	0	0	0	0	0
			Итого: Коркинский МР	193	138	163	132	0	0	3	3	27	3	609	177	36	36	573	141
			Кыштымский ГО																
41	2	216	ГБУЗ "Городская больница им. А.П. Силаева г.Кыштым"	123	93	120	90	0	0	3	3	0	0	378	111	24	24	354	87
			Итого: Кыштымский ГО	123	93	120	90	0	0	3	3	0	0	378	111	24	24	354	87
			Магнитогорский ГО																
42	3	159	ГАУЗ "Городская больница № 1 им. Г.И. Дробышева г.Магнитогорск"	418	321	418	321	0	0	0	0	0	0	87	84	87	84	0	0
43	3	590	ГАУЗ "Городская больница № 2 г. Магнитогорск"	180	141	180	141	0	0	0	0	0	0	39	39	39	39	0	0
44	3	161	ГАУЗ "Городская больница № 3 г.Магнитогорск"	402	309	402	306	0	0	0	3	0	0	81	81	81	81	0	0
45	3	164	ГАУЗ "Детская городская больница г.Магнитогорск"	141	18	0	0	0	0	0	0	141	18	1 536	384	0	0	1 536	384
46																			

№ п/п	Уровень	Код МО	Наименование МО, территорий	в т.ч.								Всего по проф.осмотрам		в т.ч.					
				Всего по диспансеризации		Диспансеризация взрослого населения		Диспансеризация студентов очной формы обучения		Диспансеризация участников ВОВ и приравненных к ним лиц				Профилактические осмотры взрослого населения		Медицинские осмотры несовершеннолетних (профилактические, периодические, предварительные)			
				Кол-во посещений (гр.7+гр.9+гр.11+ гр.13)	Кол-во случаев (гр.8+гр.10+ гр.12+ гр.14)	Кол-во посещений	Кол-во случаев	Кол-во посещений	Кол-во случаев	Кол-во посещений	Кол-во случаев	Кол-во посещений (гр.17+гр.19)	Кол-во случаев (гр.18+гр.20)	Кол-во посещений	Кол-во случаев	Кол-во посещений	Кол-во случаев		
1	2	3	4	5	6	7	8	9	10	11	12	13	14	15	16	17	18	19	20
63	1	186	ГБУЗ "ГБ № 1 г.Миасс"	75	60	75	60	0	0	0	0	0	0	270	78	15	15	255	63
64	3	187	ГБУЗ "Городская больница № 2 г.Миасс"	264	192	243	189	0	0	0	0	21	3	798	238	51	51	747	187
65	3	188	ГБУЗ "Городская больница № 3 г.Миасс"	63	36	42	33	0	0	0	0	21	3	120	39	9	9	111	30
66	2	452	ГБУЗ "Городская больница № 4 г.Миасс"	162	111	138	105	3	3	0	0	21	3	392	117	27	27	365	90
67	1	451	ГБУЗ "СП г.Миасс"	0	0	0	0	0	0	0	0	0	0	0	0	0	0	0	0
68	1	193	ГБУЗ "ССМП г.Миасс"	0	0	0	0	0	0	0	0	0	0	0	0	0	0	0	0
69	1	433	ФГБУЗ МСЧ № 92 ФМБА России	0	0	0	0	0	0	0	0	0	0	0	0	0	0	0	0
70		764	ООО "МРТ ПЛЮС"	0	0									0	0				
			Итого: Миасский ГО	564	399	498	387	3	3	0	0	63	9	1 580	472	102	102	1 478	370
			Озерский ГО																
71	2	453	ФГБУЗ КБ № 71 ФМБА России	279	198	246	192	0	0	9	3	24	3	673	207	51	51	622	156
			Итого: Озерский ГО	279	198	246	192	0	0	9	3	24	3	673	207	51	51	622	156
			Пластовский МР																
72	1	218	ГБУЗ "Городская больница г.Пласт"	67	54	65	54	0	0	2	0	0	0	252	75	15	15	237	60
			Итого: Пластовский МР	67	54	65	54	0	0	2	0	0	0	252	75	15	15	237	60
			Саткинский МР																
73	2	404	ГБУЗ "Районная больница г.Сатка"	258	174	207	165	3	3	0	0	48	6	691	207	45	45	646	162
74	1	530	ГБУЗ "ССМП г.Сатка"	0	0	0	0	0	0	0	0	0	0	0	0	0	0	0	0
			Итого: Саткинский МР	258	174	207	165	3	3	0	0	48	6	691	207	45	45	646	162
			Снежинский ГО																
75	2	444	ФГБУЗ ЦМСЧ № 15 ФМБА России	144	109	144	109	0	0	0	0	0	0	414	126	30	30	384	96
76	2	728	ООО "ЯМТ - Снежинск"	0	0	0	0	0	0	0	0	0	0	0	0	0	0	0	0
			Итого: Снежинский ГО	144	109	144	109	0	0	0	0	0	0	414	126	30	30	384	96
			Трехгорный ГО																
77	2	445	ФГБУЗ МСЧ № 72 ФМБА России	81	69	81	66	0	3	0	0	0	0	219	69	18	18	201	51
			Итого: Трехгорный ГО	81	69	81	66	0	3	0	0	0	0	219	69	18	18	201	51
			Троицкий ГО																
78	3	295	ГБУЗ "Областная больница г.Троицк"	231	174	225	168	6	6	0	0	0	0	738	220	48	48	690	172
			Итого: Троицкий ГО	231	174	225	168	6	6	0	0	0	0	738	220	48	48	690	172
			Усть-Катавский ГО																
79	1	403	ФГБУЗ МСЧ № 162 ФМБА России	87	63	69	57	3	3	0	0	15	3	205	66	15	15	190	51
			Итого: Усть-Катавский ГО	87	63	69	57	3	3	0	0	15	3	205	66	15	15	190	51
			Чебаркульский ГО																
80	2	315	ГБУЗ "Областная больница г.Чебаркуль"	158	145	158	145	0	0	0	0	0	0	595	194	35	40	560	154
81	1	647	ООО "Смайл"	0	0	0	0	0	0	0	0	0	0	0	0	0	0	0	0
			Итого: Чебаркульский ГО	158	145	158	145	0	0	0	0	0	0	595	194	35	40	560	154
			Челябинский ГО																
82	3	79	МАУЗ ОТКЗ ГКБ № 1	285	222	285	222	0	0	0	0	0	0	78	78	78	78	0	0
83	2	91	МБУЗ ГКБ № 2	225	180	135	105	90	75	0	0	0	0	73	73	73	73	0	0
84	3	456	ГБУЗ "ОКБ № 3"	459	432	559	432	0	0	0	0	0	0	123	124	123	124	0	0
85		92	ГБУЗ ОКБ № 4	0	0									0	0				
86	3	93	МБУЗ ГКБ № 5	273	207	273	207	0	0	0	0	0	0	75	75	75	75	0	0
87	3	85	МБУЗ ГКБ № 6	414	321	414	321	0	0	0	0	0	0	117	117	117	117	0	0
88	3	88	ФГБОУ ВО ЮУГМУ Минздрава России	0	0	0	0	0	0	0	0	0	0	0	0	0	0	0	0
89	3	94	МАУЗ ОЗП ГКБ № 8	399	306	399	306	0	0	0	0	0	0	114	112	114	112	0	0
90	3	95	МАУЗ ГКБ № 9	123	99	123	99	0	0	0	0	0	0	36	36	36	36	0	0
91	3	86	ГБУЗ "ОКБ № 2"	240	174	228	174	0	0	0	0	12	0	583	195	48	45	535	150
92	3	413	МАУЗ ГКБ №11	207	168	207	168	0	0	0	0	0	0	60	60	60	60	0	0
93	1	96	МБУЗ ГБ № 14	72	57	72	57	0	0	0	0	0	0	21	21	21	21	0	0
94	1	98	МБУЗ ГБ №16	36	33	36	33	0	0	0	0	0	0	126	48	12	12	114	36

[illegible]

№ п/п	Уровень	Код МО	Наименование МО, территорий	Всего по диспансеризации		в т.ч.								Всего по проф.осмотрам		в т.ч.			
						Диспансеризация взрослого населения		Диспансеризация студентов очной формы обучения		Диспансеризация участников ВОВ и приравненных к ним лиц		Диспансеризация детей-сирот				Профилактические осмотры взрослого населения		Медицинские осмотры несовершеннолетних (профилактические, периодические, предварительные)	
				Кол-во посещений (гр.7+гр.9+гр.11+ гр.13)	Кол-во случаев (гр.8+гр.10+ гр.12+ гр.14)	Кол-во посещений	Кол-во случаев	Кол-во посещений	Кол-во случаев	Кол-во посещений	Кол-во случаев	Кол-во посещений	Кол-во случаев	Кол-во посещений	Кол-во случаев	Кол-во посещений	Кол-во случаев		
1	2	3	4	5	6	7	8	9	10	11	12	13	14	15	16	17	18	19	20
142		769	ООО "ТИМЕНЕЙ"	0	0									0	0				
			Итого: Челябинский ГО	4 025	2 934	3 649	2 826	90	75	0	0	286	33	11 120	3 557	1 015	1 008	10 105	2 549
			Южноуральский ГО																
143	2	222	ГБУЗ "Городская больница г.Южноуральск"	108	84	105	81	0	0	3	3	0	0	346	102	21	21	325	81
			Итого: Южноуральский ГО	108	84	105	81	0	0	3	3	0	0	346	102	21	21	325	81
			Итого: ГОРОДА	9 436	6 820	8 449	6 568	135	126	32	24	820	102	26 693	8 233	2 032	2 029	24 661	6 204
			РАЙОНЫ																
			Агаповский МР																
144	1	224	МУЗ Агаповская ЦРБ администрации Агаповского муниципального района	90	69	90	69	0	0	0	0	0	0	258	78	18	18	240	60
			Итого: Агаповский МР	90	69	90	69	0	0	0	0	0	0	258	78	18	18	240	60
			Аргаяшский МР																
145	1	234	ГБУЗ "Районная больница с.Аргаяш"	108	90	108	87	0	0	0	3	0	0	402	120	21	24	381	96
			Итого: Аргаяшский МР	108	90	108	87	0	0	0	3	0	0	402	120	21	24	381	96
			Брединский МР																
146	1	248	ГБУЗ "Районная больница п.Бреды"	69	51	66	51	0	0	0	0	3	0	195	60	15	15	180	45
			Итого: Брединский МР	69	51	66	51	0	0	0	0	3	0	195	60	15	15	180	45
			Варненский МР																
147	2	324	ГБУЗ "Районная больница с.Варна"	72	54	72	54	0	0	0	0	0	0	243	72	15	15	228	57
			Итого: Варненский МР	72	54	72	54	0	0	0	0	0	0	243	72	15	15	228	57
			Верхнеуральский МР																
148	1	257	ГБУЗ "Районная больница г.Верхнеуральск"	113	78	95	75	0	0	0	0	18	3	243	84	21	21	222	63
149	1	734	ООО "Санаторий "Карагайский бор"	0	0	0	0	0	0	0	0	0	0	0	0	0	0	0	0
			Итого: Верхнеуральский МР	113	78	95	75	0	0	0	0	18	3	243	84	21	21	222	63
			Еткульский МР																
150	1	329	ГБУЗ "Районная больница с.Еткуль"	66	54	66	54	0	0	0	0	0	0	180	57	15	15	165	42
			Итого: Еткульский МР	66	54	66	54	0	0	0	0	0	0	180	57	15	15	165	42
			Каслинский МР																
151	1	274	ГБУЗ "Районная больница г.Касли"</																

№ п/п	Уровень	Код МО	Наименование МО, территорий	Всего по диспансеризации		в т.ч.								Всего по проф.осмотрам		в т.ч.			
						Диспансеризация взрослого населения		Диспансеризация студентов очной формы обучения		Диспансеризация участников ВОВ и приравненных к ним лиц		Диспансеризация детей-сирот				Профилактические осмотры взрослого населения		Медицинские осмотры несовершеннолетних (профилактические, периодические, предварительные)	
				Кол-во посещений (гр.7+гр.9+гр.11+ гр.13)	Кол-во случаев (гр.8+гр.10+ гр.12+ гр.14)	Кол-во посещений	Кол-во случаев	Кол-во посещений	Кол-во случаев	Кол-во посещений	Кол-во случаев	Кол-во посещений	Кол-во случаев	Кол-во посещений (гр.17+гр.19)	Кол-во случаев (гр.18+гр.20)	Кол-во посещений	Кол-во случаев	Кол-во посещений	Кол-во случаев
1	2	3	4	5	6	7	8	9	10	11	12	13	14	15	16	17	18	19	20
160	1	372	МУЗ "Октябрьская ЦРБ"	51	45	51	45	0	0	0	0	0	0	132	42	12	12	120	30
			Итого: Октябрьский МР	51	45	51	45	0	0	0	0	0	0	132	42	12	12	120	30
			Сосновский МР																
161	1	378	МБУЗ Сосновская ЦРБ	192	135	165	129	6	3	0	0	21	3	642	186	36	33	606	153
162	1	640	ООО Стоматологическая клиника "Нео-Дент"	0	0	0	0	0	0	0	0	0	0	0	0	0	0	0	0
			Итого: Сосновский МР	192	135	165	129	6	3	0	0	21	3	642	186	36	33	606	153
			Увельский МР																
163	1	306	ГБУЗ "Районная больница п.Увельский"	87	66	84	66	0	0	3	0	0	0	234	87	18	18	216	69
164		767	ООО "Санаторий Урал"	0	0									0	0				
			Итого: Увельский МР	87	66	84	66	0	0	3	0	0	0	234	87	18	18	216	69
			Уйский МР																
165	1	391	ГБУЗ "Районная больница с.Уйское"	84	51	60	48	0	0	3	0	21	3	180	54	12	12	168	42
			Итого: Уйский МР	84	51	60	48	0	0	3	0	21	3	180	54	12	12	168	42
			Чебаркульский МР																
166		318	ГБУЗ УБ с.Травники	0	0									0	0				
167		317	ГБУЗ УБ с.Кундравы	0	0									0	0				
168		320	ГБУЗ УБ п.Тимирязевский	0	0									0	0				
169		319	ГБУЗ УБ с.Варламово	0	0									0	0				
170		316	ГБУЗ УБ с.Филимоново	0	0									0	0				
171		471	ООО "Курорт "Кисегач"	0	0									0	0				
			Итого: Чебаркульский МР	0	0	0	0	0	0	0	0	0	0	0	0	0	0	0	0
			Чесменский МР																
172	1	397	ГБУЗ "Районная больница с.Чесма"	60	39	48	39	0	0	0	0	12	0	159	48	9	9	150	39
			Итого: Чесменский МР	60	39	48	39	0	0	0	0	12	0	159	48	9	9	150	39
			Итого: РАЙОНЫ	1 508	1 149	1 409	1 119	9	6	12	15	78	9	4 388	1 350	297	300	4 091	1 050
			Областные МУ																
173	3	62	ГБУЗ "ЧОКБ"	0	0	0	0	0	0	0	0	0	0	0	0	0	0	0	0
174	3	55	ГБУЗ ЧОДКБ	345	42	0	0	0	0	0	0	345	42	660	165	0	0	660	165
175	3	66	ГБУЗ "ЧОКЦО и ЯМ"	0	0	0	0	0	0	0	0	0	0	0	0	0	0	0	0
176	3	70	ГБУЗ "ЧОККВД"	0	0	0	0	0	0	0	0	0	0	0	0	0	0	0	0
177	2	63	ГБУЗ "ЧОКТГВВ"	0	0	0	0	0	0	0	0	0	0	0	0	0	0	0	0
178	2	65	ГБУЗ "ОСП"	0	0	0	0	0	0	0	0	0	0	0	0	0	0	0	0
179	2	468	ГБУЗ "ЧОЦР"	0	0	0	0	0	0	0	0	0	0	0	0	0	0	0	0
180	3	58	ГБУЗ "ОПЦ"	0	0	0	0	0	0	0	0	0	0	0	0	0	0	0	0
181	2	76	ГБУЗ "ЧОКД"	0	0	0	0	0	0	0	0	0	0	0	0	0	0	0	0
182	3	639	ФГБУ "ФЦССХ" Минздрава России (г.Челябинск)	0	0	0	0	0	0	0	0	0	0	0	0	0	0	0	0
183		436	ГБУЗ Челябинское областное патологоанатомическое бюро	0	0									0	0				
184		75	ГБУЗ ЧелОблЦентр мед профилактики	0	0									0	0				
			Итого: ОБЛАСТЬ	345	42	0	0	0	0	0	0	345	42	660	165	0	0	660	165
			ГУЗ																
185	2	89	ГБУЗ "ОКВД № 3"	0	0	0	0	0	0	0	0	0	0	0	0	0	0	0	0
186	2	172	ГБУЗ "ОКВД № 4"	0	0	0	0	0	0	0	0	0	0	0	0	0	0	0	0
187	3	171	ГБУЗ "ООД № 2"	0	0	0	0	0	0	0	0	0	0	0	0	0	0	0	0
188	2	155	ГБУЗ "ООД № 3"	0	0	0	0	0	0	0	0	0	0	0	0	0	0	0	0
			Итого: ГУЗ	0	0	0	0	0	0	0	0	0	0	0	0	0	0	0	0
			ИТОГО по Чел. обл.	11 289	8 011	9 858	7 687	144	132	44	39	1 243	153	31 741	9 748	2 329	2 329	29 412	7 419
			МУ за пределами области																
189		746	ООО МД Проект 2010 г.Уфа	0	0									0	0				
190		732	ООО УралКлиничЛечРеабилЦентр г. Н.Тагил	0	0									0	0				
191		763	ООО "Дистанционная медицина" г. Москва	0	0									0	0				

№ п/п	Уровень	Код МО	Наименование МО, территорий	Всего по диспансеризации		в т.ч.								Всего по проф.осмотрам		в т.ч.			
						Диспансеризация взрослого населения		Диспансеризация студентов очной формы обучения		Диспансеризация участников ВОВ и приравненных к ним лиц		Диспансеризация детей-сирот				Профилактические осмотры взрослого населения		Медицинские осмотры несовершеннолетних (профилактические, периодические, предварительные)	
				Кол-во посещений (гр.7+гр.9+гр.11+ гр.13)	Кол-во случаев (гр.8+гр.10+ гр.12+ гр.14)	Кол-во посещений	Кол-во случаев	Кол-во посещений	Кол-во случаев	Кол-во посещений	Кол-во случаев	Кол-во посещений	Кол-во случаев	Кол-во посещений (гр.17+гр.19)	Кол-во случаев (гр.18+гр.20)	Кол-во посещений	Кол-во случаев	Кол-во посещений	Кол-во случаев
1	2	3	4	5	6	7	8	9	10	11	12	13	14	15	16	17	18	19	20
192		694	ФГБНУ Томский НИМЦ	0	0									0	0				
193		770	ФГКУ "СКС "Приволжский" Мин.Обор. РФ	0	0									0	0				
			Итого по МУ за пределами ЧО	0	0	0	0	0	0	0	0	0	0	0	0	0	0	0	0
			ИТОГО по ТП ОМС Челябинской обл.	11 289	8 011	9 858	7 687	144	132	44	39	1 243	153	31 741	9 748	2 329	2 329	29 412	7 419

Распределение объемов предоста

№ п/п	Уровень	Код МО	Наименование МО, территорий	Центры здоровья, кол-во посещений	Консультативно-диагн. центры, кол-во посещений	Радиолог ПЭТ, кол-во посещений	Радиолог ОФЭКТ, кол-во посещений	акушер-гинеколог с проведением ультразвук. скрининга в 1 триместре беременности, кол-во посещений	акушер-гинеколог с проведением ультразвук. скрининга во 2 триместре беременности, кол-во посещений	акушер-гинеколог с проведением биохимич. скрининга, кол-во посещений	Средний мед. персонал (в т.ч. фельдшера ФАП и неотложной м.п.), кол-во посещений
1	2	3	4	21	22	23	24	25	26	27	28
			ГОРОДА								
			Ашинский МР								
1	2	242	ГБУЗ "Городская больница № 1 г.Аша"	0	0	0	0	3	6	0	322
2	1	241	ГБУЗ "Городская больница №2 г.Аша"	0	0	0	0	0	0	0	172
3	1	244	ГБУЗ "Городская больница г.Сим"	0	0	0	0	0	0	0	472
4	1	243	ГБУЗ "Городская больница г.Миньяр"	0	0	0	0	0	0	0	283
5	1	537	ГБУЗ "Кропачевская городская больница"	0	0	0	0	0	0	0	97
6	1	408	ПАО "Ашинский метзавод"	0	0	0	0	0	0	0	0
			Итого: Ашинский МР	0	0	0	0	3	6	0	1 346
			Верхнеуфалейский ГО								
7	1	198	ГБУЗ "Городская больница г. Верхний Уфалей"	12	0	0	0	9	9	0	919
8	1	203	ГБУЗ "Стоматологическая поликлиника г.Верхний Уфалей"	0	0	0	0	0	0	0	0
			Итого: Верхнеуфалейский ГО	12	0	0	0	9	9	0	919
			Еманжелинский МР								
9	2	205	ГБУЗ "Городская больница № 1 г.Еманжелинск"	0	0	0	0	0	0	0	884
			Итого: Еманжелинский МР	0	0	0	0	0	0	0	884
			Златоустовский ГО								
10	1	134	ГБУЗ "ГБ № 1 г.Златоуст"	0	0	0	0	0	0	0	863
11	1	135	ГБУЗ "ГБ" № 2 г.Златоуст"	0	0	0	0	0	0	0	636
12	2	136	ГБУЗ "ГБ № 3 г.Златоуст"	0	0	0	0	0	0	0	900
13	2	455	ГБУЗ "Городская больница № 4 г.Златоуст"	0	0	0	0	0	0	0	279
14		139	ГБУЗ ГДБ №1 г.Златоуст								
15	2	140	ГБУЗ "ГДБ г.Златоуст"	0	0	0	0	0	0	0	1 496
16		147	ГБУЗ ГДП г.Златоуст								
17	2	142	ГБУЗ "Родильный дом г.Златоуст"	0	0	0	0	15	18	0	102
18	1	552	ГБУЗ "ВФД г.Златоуст"	66	0	0	0	0	0	0	0
19	1	674	ГБУЗ "ССМП г.Златоуст"	0	0	0	0	0	0	0	0
20	1	438	НУЗ "Отделенческая больница ст.Златоуст ОАО "РЖД"	0	0	0	0	0	0	0	277
21		719	ООО Центр семейной медицины "Созвездие"								
22		761	ООО "Здоровье"								
			Итого: Златоустовский ГО	66	0	0	0	15	18	0	4 553
			Карабашский ГО								
23	1	209	ГБУЗ "Городская больница г.Карабаш"	0	0	0	0	0	0	0	366
			Итого: Карабашский ГО	0	0	0	0	0	0	0	366
			Карталинский МР								
24	2	264	Карталинская горбольница	0	0	0	0	0	0	0	796
25	1	441	НУЗ "Узловая больница ст. Карталы ОАО "РЖД"	0	0	0	0	0	0	0	245
			Итого: Карталинский МР	0	0	0	0	0	0	0	1 041
			Локомотивный ГО								
26	1	447	ГБУЗ "Областная больница"поселка Локомотивный	0	0	0	0	0	0	0	15
			Итого: Локомотивный ГО	0	0	0	0	0	0	0	15
			Катав-Ивановский МР								
27	1	278	ГБУЗ "Районная больница г. Катав-Ивановск"	0	0	0	0	0	0	0	738
			Итого: Катав-Ивановский МР	0	0	0	0	0	0	0	738
			Копейский ГО								

№ п/п	Уровень	Код МО	Наименование МО, территорий	Центры здоровья, кол-во посещений	Консультати вно-диагн. центры, кол-во посещений	Радиолог ПЭТ, кол-во посещений	Радиолог ОФЭКТ, кол-во посещений	акушер-гинеколог с проведением ультразвуку. скрининга в 1 триместре беременности, кол-во посещений	акушер-гинеколог с проведением ультразвуку. скрининга во 2 триместре беременности, кол-во посещений	акушер-гинеколог с проведением биохимич. скрининга, кол-во посещений	Средний мед. персонал (в т.ч. фельдшера ФАП и неотложной м.п.), кол-во посещений
1	2	3	4	21	22	23	24	25	26	27	28
28	2	148	ГБУЗ "ТБ № 1 г.Копейск"	0	0	0	0	15	15	0	879
29	1	150	ГБУЗ "Городская больница № 3 г.Копейск"	0	0	0	0	0	0	0	332
30	1	157	ГБУЗ "ГДП № 1 г.Копейск"	0	0	0	0	0	0	0	610
31	1	158	ГБУЗ "Стоматологическая поликлиника г. Копейск"	0	0	0	0	0	0	0	0
32	1	420	ГБУЗ "ВФД г.Копейск"	63	0	0	0	0	0	0	0
33	1	491	ГБУЗ "ССМП г.Копейск"	0	0	0	0	0	0	0	0
			Итого: Копейский ГО	63	0	0	0	15	15	0	1 821
			Коркинский МР								
34	2	210	ГБУЗ "Городская больница № 1 г. Коркино"	21	0	0	0	21	21	0	598
35	1	211	ГБУЗ "Городская больница № 2 г. Коркино"	0	0	0	0	0	0	0	74
36	1	212	ГБУЗ "Городская больница № 3 г. Коркино"	0	0	0	0	0	0	0	8
37	1	213	ГБУЗ "Городская детская больница г. Коркино"	0	0	0	0	0	0	0	62
38	1	675	ГБУЗ "Станция скорой медицинской помощи г.Коркино"	0	0	0	0	0	0	0	0
39	1	633	ООО "НоваАрт"	0	0	0	0	0	0	0	0
40	1	740	ООО "НоваАРТ"	0	0	0	0	0	0	0	0
			Итого: Коркинский МР	21	0	0	0	21	21	0	742
			Кыштымский ГО								
41	2	216	ГБУЗ "Городская больница им. А.П. Силаева г.Кыштым"	27	0	0	0	0	0	0	812
			Итого: Кыштымский ГО	27	0	0	0	0	0	0	812
			Магнитогорский ГО								
42	3	159	ГАУЗ "Городская больница № 1 им. Г.И. Дробышева г.Магнитогорск"	0	0	0	0	0	0	0	1 522
43	3	590	ГАУЗ "Городская больница № 2 г. Магнитогорск"	0	0	0	0	0	0	0	1 227
44	3	161	ГАУЗ "Городская больница № 3 г.Магнитогорск"	69	0	0	0	0	0	0	2 508
45	3	164	ГАУЗ "Детская городская больница г.Магнитогорск"	63	0	0	0	0	0	0	1 220
46	3	160	АНО "ЦКМСЧ"	0	84	0	0	0	0	0	1 034
47	2	165	ГАУЗ "Родильный дом № 1 г.Магнитогорск"	0	0	0	0	12	15	0	0
48	2	166	ГБУЗ "Родильный дом № 2 г. Магнитогорск"	0	0	0	0	27	27	0	0
49	2	167	ГБУЗ "Родильный дом № 3 г. Магнитогорск"	0	0	0	0	15	15	0	0
50	1	178	ГБУЗ "Детская городская поликлиника № 2 г.Магнитогорск"	69	0	0	0	0	0	0	627
51	1	184	ГБУЗ "Детская городская поликлиника № 1 г.Магнитогорск"	0	0	0	0	0	0	0	503
52	1	179	ГБУЗ "Детская городская поликлиника № 3 г.Магнитогорск"	0	0	0	0	0	0	0	217
53	1	182	ГБУЗ "Стоматологическая поликлиника № 2 г.Магнитогорск"	0	0	0	0	0	0	0	0
54	1	183	ГБУЗ "Стоматологическая поликлиника № 1 г.Магнитогорск"	0	0	0	0	0	0	0	0
55	1	180	ГБУЗ "Детская стоматологическая поликлиника г.Магнитогорск"	0	0	0	0	0	0	0	0
56	1	676	ГБУЗ "Станция скорой медицинской помощи г.Магнитогорск"	0	0	0	0	0	0	0	0
57		712	ООО ДНК Клиника								
58	2	690	АО "Центр семейной медицины"	0	0	0	0	0	0	0	0
59		671	ООО Медицина плюс								
60		709	ООО ЛДЦ МИБС им.С.Березина								
61		727	ООО "Рикон"								
62		768	ООО "НовоМед"								
			Итого: Магнитогорский ГО	201	84	0	0	54	57	0	8 858
			Миасский ГО								

№ п/п	Уровень	Код МО	Наименование МО, территорий	Центры здоровья, кол-во посещений	Консультативно-диагн. центры, кол-во посещений	Радиолог ПЭТ, кол-во посещений	Радиолог ОФЭКТ, кол-во посещений	акушер-гинеколог с проведением ультразвук. скрининга в 1 триместре беременности, кол-во посещений	акушер-гинеколог с проведением ультразвук. скрининга во 2 триместре беременности, кол-во посещений	акушер-гинеколог с проведением биохимич. скрининга, кол-во посещений	Средний мед. персонал (в т.ч. фельдшера ФАП и неотложной м.п.), кол-во посещений
1	2	3	4	21	22	23	24	25	26	27	28
63	1	186	ГБУЗ "ГБ № 1 г.Миасс"	0	0	0	0	0	0	0	755
64	3	187	ГБУЗ "Городская больница № 2 г.Миасс"	44	0	0	0	27	9	0	1 526
65	3	188	ГБУЗ "Городская больница № 3 г.Миасс"	0	0	0	0	0	0	0	177
66	2	452	ГБУЗ "Городская больница № 4 г.Миасс"	0	150	0	0	0	0	0	561
67	1	451	ГБУЗ "СП г.Миасс"	0	0	0	0	0	0	0	0
68	1	193	ГБУЗ "ССМП г.Миасс"	0	0	0	0	0	0	0	0
69	1	433	ФГБУЗ МСЧ № 92 ФМБА России	0	0	0	0	0	0	0	0
70		764	ООО "МРТ ПЛЮС"								
			Итого: Миассский ГО	44	150	0	0	27	9	0	3 019
			Озерский ГО								
71	2	453	ФГБУЗ КБ № 71 ФМБА России	0	0	0	0	0	0	0	425
			Итого: Озерский ГО	0	0	0	0	0	0	0	425
			Пластовский МР								
72	1	218	ГБУЗ "Городская больница г.Пласт"	0	0	0	0	0	0	0	231
			Итого: Пластовский МР	0	0	0	0	0	0	0	231
			Саткинский МР								
73	2	404	ГБУЗ "Районная больница г.Сатка"	0	0	0	0	12	12	0	1 864
74	1	530	ГБУЗ "ССМП г.Сатка"	0	0	0	0	0	0	0	0
			Итого: Саткинский МР	0	0	0	0	12	12	0	1 864
			Снежинский ГО								
75	2	444	ФГБУЗ ЦМСЧ № 15 ФМБА России	0	0	0	0	0	0	0	0
76	2	728	ООО "ЯМТ - Снежинск"	0	0	20	0	0	0	0	0
			Итого: Снежинский ГО	0	0	20	0	0	0	0	0
			Трехгорный ГО								
77	2	445	ФГБУЗ МСЧ № 72 ФМБА России	0	0	0	0	0	0	0	184
			Итого: Трехгорный ГО	0	0	0	0	0	0	0	184
			Троицкий ГО								
78	3	295	ГБУЗ "Областная больница г.Троицк"	0	0	0	0	12	12	0	2 234
			Итого: Троицкий ГО	0	0	0	0	12	12	0	2 234
			Усть-Катавский ГО								
79	1	403	ФГБУЗ МСЧ № 162 ФМБА России	0	0	0	0	0	0	0	315
			Итого: Усть-Катавский ГО	0	0	0	0	0	0	0	315
			Челябинский ГО								
80	2	315	ГБУЗ "Областная больница г.Челябинск"	54	0	0	0	0	0	0	509
81	1	647	ООО "Смайл"	0	0	0	0	0	0	0	0
			Итого: Челябинский ГО	54	0	0	0	0	0	0	509
			Челябинский ГО								
82	3	79	МАУЗ ОТКЗ ГКБ № 1	0	0	0	0	0	0	0	510
83	2	91	МБУЗ ГКБ № 2	126	0	0	0	0	0	0	360
84	3	456	ГБУЗ "ОКБ № 3"	0	605	0	0	27	27	0	774
85		92	ГБУЗ ОКБ № 4								
86	3	93	МБУЗ ГКБ № 5	0	0	0	0	33	36	0	223
87	3	85	МБУЗ ГКБ № 6	138	0	0	0	21	27	0	553
88	3	88	ФГБОУ ВО ЮУГМУ Минздрава России	0	0	0	0	0	0	0	0
89	3	94	МАУЗ ОЗП ГКБ № 8	0	0	0	0	27	27	0	627
90	3	95	МАУЗ ГКБ № 9	0	0	0	0	24	27	0	156
91	3	86	ГБУЗ "ОКБ № 2"	0	0	0	0	15	15	0	86
92	3	413	МАУЗ ГКБ №11	73	0	0	0	0	0	0	345
93	1	96	МБУЗ ГБ № 14	0	0	0	0	0	0	0	138
94	1	98	МБУЗ ГБ №16	0	0	0	0	0	0	0	90

№ п/п	Уровень	Код МО	Наименование МО, территорий	Центры здоровья, кол-во посещений	Консультативно-диагн. центры, кол-во посещений	Радиолог ПЭТ, кол-во посещений	Радиолог ОФЭКТ, кол-во посещений	акушер-гинеколог с проведением ультразвук. скрининга в 1 триместре беременности, кол-во посещений	акушер-гинеколог с проведением ультразвук. скрининга во 2 триместре беременности, кол-во посещений	акушер-гинеколог с проведением биохимич. скрининга, кол-во посещений	Средний мед. персонал (в т.ч. фельдшера ФАП и неотложной м.п.), кол-во посещений
1	2	3	4	21	22	23	24	25	26	27	28
95	3	440	НУЗ "Дорожная клиническая больница на ст.Челябинск ОАО "РЖД"	0	0	0	0	0	0	0	458
96	3	99	МАУЗ ДГКБ № 1	0	0	0	0	0	0	0	888
97	2	439	МБУЗ ДГКБ № 7	0	0	0	0	0	0	0	48
98	3	90	МБУЗ ДГКБ № 8	0	0	0	0	0	0	0	376
99	1	119	МБУЗ ГКП № 5	57	0	0	0	0	0	0	526
100		87	МБУЗ ГКП № 7								
101	1	122	МБУЗ "ГКП № 8"	0	0	0	0	0	0	0	629
102	1	417	МБУЗ "ДГКП № 1"	0	0	0	0	0	0	0	92
103	1	125	МБУЗ Детская городская поликлиника № 4	0	0	0	0	0	0	0	328
104	1	415	МБУЗ ДГП № 6	0	0	0	0	0	0	0	0
105	1	127	МБУЗ ДГКП № 8	84	0	0	0	0	0	0	601
106	2	102	МБУЗ "ДГКП № 9"	0	738	0	0	0	0	0	22
107	1	130	МБУЗ СП № 1	0	0	0	0	0	0	0	0
108	1	132	ООО "Стоматологическая поликлиника № 3"	0	0	0	0	0	0	0	0
109	1	401	ООО "СП № 4"	0	0	0	0	0	0	0	0
110	1	133	МБУЗ СП № 6	0	0	0	0	0	0	0	0
111	1	529	НУЗ "Дорожная стоматологическая поликлиника на ст. Челябинск ОАО "РЖД"	0	0	0	0	0	0	0	0
112	1	672	МБУЗ ССМП	0	0	0	0	0	0	0	0
113	1	546	ФКУЗ "МСЧ МВД России по Челябинской области"	0	0	0	0	0	0	0	0
114	2	678	ФГБУН УНПЦ РМ ФМБА России	0	0	0	0	0	0	0	0
115	2	635	ООО МЦ "Лотос"	0	0	0	0	0	0	0	0
116	1	634	ООО "Неврологическая клиника доктора Бубновой И.Д"	0	0	0	0	0	0	0	0
117	3	668	ООО МК "ЭФ ЭМ СИ"	0	0	0	0	0	0	0	0
118	2	679	МАУЗ "Центр ВРТ"	0	0	0	0	0	0	0	0
119	2	691	ООО "ЦЕНТР ДИАЛИЗА"	0	0	0	0	0	0	0	0
120	1	641	ЗАО "ВИСВИ"	0	0	0	0	0	0	0	0
121	2	721	ООО "ЦПС"	0	0	0	0	0	0	0	0
122		677	ООО "МРТ-Эксперт Челябинск"								
123		410	МБУЗ Диагностический центр								
124	2	730	ГАУЗ "Областной центр восстановительной медицины и реабилитации "Огонек"	0	0	0	0	0	0	0	0
125	3	733	ООО МЦ "МЕДЕОР"	0	0	0	0	0	0	0	0
126	2	736	ООО "ЦАД 74"	0	0	0	0	0	0	0	0
127	1	737	ГБУЗ "МЦИМ"	0	0	0	0	0	0	0	0
128	2	749	ГБУЗ "Центр медицинской реабилитации "Вдохновение"	0	0	0	0	0	0	0	0
129	1	698	МБОУ "Лицей № 11 г.Челябинска"	0	0	0	0	0	0	0	0
130	1	738	ООО "ЕВРОДЕНТ"	0	0	0	0	0	0	0	0
131		689	ООО "Канон"								
132		747	ООО Центр акуш и гинекологии №1								
133		756	ООО Эксперт								
134		658	ООО ЛДЦ МИБС-Челябинск								
135	1	752	ООО "Фортуна"	0	0	0	0	0	0	0	0
136	1	771	ООО "Полимедика Челябинск"	0	0	0	0	0	0	0	3
137		760	ООО ЛПМО "Золотое сечение"								
138	1	765	ООО "ВЭХ ОМС"	0	0	0	0	0	0	0	0
139		707	ООО МО "Оптик-Центр"								
140	1	762	ООО "Лакшми"	0	0	0	0	0	0	0	0
141	1	766	ООО "ПолиКлиника"	0	0	0	0	0	0	0	0

№ п/п	Уровень	Код МО	Наименование МО, территории	Центры здоровья, кол-во посещений	Консультати вно-диагн. центры, кол-во посещений	Радиолог ПЭТ, кол-во посещений	Радиолог ОФЭКТ, кол-во посещений	акушер-гинеколог с проведением ультразвук. скрининга в 1 триместре беременности, кол-во посещений	акушер-гинеколог с проведением ультразвук. скрининга во 2 триместре беременности, кол-во посещений	акушер-гинеколог с проведением биохимич. скрининга, кол-во посещений	Средний мед. персонал (в т.ч. фельдшера ФАП и неотложной м.п.), кол-во посещений
1	2	3	4	21	22	23	24	25	26	27	28
142		769	ООО "ТИМЕНЕЙ"								
			Итого: Челябинский ГО	478	1 343	0	0	147	159	0	7 833
			Южноуральский ГО								
143	2	222	ГБУЗ "Городская больница г.Южноуральск"	33	0	0	0	0	0	0	868
			Итого: Южноуральский ГО	33	0	0	0	0	0	0	868
			Итого: ГОРОДА	999	1 577	20	0	315	318	0	39 577
			РАЙОНЫ								
			Агаповский МР								
144	1	224	МУЗ Агаповская ЦРБ администрации Агаповского муниципального района	0	0	0	0	0	0	0	806
			Итого: Агаповский МР	0	0	0	0	0	0	0	806
			Аргаяшский МР								
145	1	234	ГБУЗ "Районная больница с.Аргаяш"	0	0	0	0	0	0	0	618
			Итого: Аргаяшский МР	0	0	0	0	0	0	0	618
			Брединский МР								
146	1	248	ГБУЗ "Районная больница п.Бреды"	0	0	0	0	0	0	0	516
			Итого: Брединский МР	0	0	0	0	0	0	0	516
			Варненский МР								
147	2	324	ГБУЗ "Районная больница с.Варна"	15	0	0	0	6	8	0	413
			Итого: Варненский МР	15	0	0	0	6	8	0	413
			Верхнеуральский МР								
148	1	257	ГБУЗ "Районная больница г.Верхнеуральск"	0	0	0	0	0	0	0	1 004
149	1	734	ООО "Санаторий "Карагайский бор"	0	0	0	0	0	0	0	0
			Итого: Верхнеуральский МР	0	0	0	0	0	0	0	1 004
			Еткульский МР								
150	1	329	ГБУЗ "Районная больница с.Еткуль"	0	0	0	0	0	0	0	423
			Итого: Еткульский МР	0	0	0	0	0	0	0	423
			Каслинский МР								
151	1	274	ГБУЗ "Районная больница г.Касли"	0	0	0	0	0	0	0	557
152		696	ООО "Эм Эр Ай Клиник"								
			Итого: Каслинский МР	0	0	0	0	0	0	0	557
			Кизильский МР								
153	1	334	ГБУЗ "Районная больница с.Кизильское"	0	0	0	0	0	0	0	357
			Итого: Кизильский МР	0	0	0	0	0	0	0	357
			Красноармейский МР								
154	1	344	МУ "Красноармейская ЦРБ"	0	0	0	0	0	0	0	579
			Итого: Красноармейский МР	0	0	0	0	0	0	0	579
			Кунашакский МР								
155	1	354	ГБУЗ "Районная больница с.Кунашак"	0	0	0	0	0	0	0	447
			Итого: Кунашакский МР	0	0	0	0	0	0	0	447
			Кусинский МР								
156	1	282	ГБУЗ "Районная больница г.Куса"	0	0	0	0	0	0	0	466
157		280	ГБУЗ Магнитская ГБ								
			Итого: Кусинский МР	0	0	0	0	0	0	0	466
			Нагайбакский МР								
158	1	363	ГБУЗ "Районная больница с.Фершампенуаз"	0	0	0	0	0	0	0	324
			Итого: Нагайбакский МР	0	0	0	0	0	0	0	324
			Нязепетровский МР								
159	1	286	ГБУЗ "Районная больница г.Нязепетровск"	0	0	0	0	0	0	0	339
			Итого: Нязепетровский МР	0	0	0	0	0	0	0	339
			Октябрьский МР								

№ п/п	Уровень	Код МО	Наименование МО, территорий	Центры здоровья, кол-во посещений	Консультативно-диагн. центры, кол-во посещений	Радиолог ПЭТ, кол-во посещений	Радиолог ОФЭКТ, кол-во посещений	акушер-гинеколог с проведением ультразвук. скрининга в 1 триместре беременности, кол-во посещений	акушер-гинеколог с проведением ультразвук. скрининга во 2 триместре беременности, кол-во посещений	акушер-гинеколог с проведением биохимич. скрининга, кол-во посещений	Средний мед. персонал (в т.ч. фельдшера ФАП и неотложной м.п.), кол-во посещений
1	2	3	4	21	22	23	24	25	26	27	28
160	1	372	МУЗ "Октябрьская ЦРБ"	0	0	0	0	0	0	0	499
			Итого: Октябрьский МР	0	0	0	0	0	0	0	499
			Сосновский МР								
161	1	378	МБУЗ Сосновская ЦРБ	0	0	0	0	0	0	0	309
162	1	640	ООО Стоматологическая клиника "Нео-Дент"	0	0	0	0	0	0	0	0
			Итого: Сосновский МР	0	0	0	0	0	0	0	309
			Увельский МР								
163	1	306	ГБУЗ "Районная больница п.Увельский"	0	0	0	0	0	0	0	250
164		767	ООО "Санаторий Урал"								
			Итого: Увельский МР	0	0	0	0	0	0	0	250
			Уйский МР								
165	1	391	ГБУЗ "Районная больница с.Уйское"	0	0	0	0	0	0	0	547
			Итого: Уйский МР	0	0	0	0	0	0	0	547
			Чебаркульский МР								
166		318	ГБУЗ УБ с.Травники								
167		317	ГБУЗ УБ с.Кундравы								
168		320	ГБУЗ УБ п.Тимирязевский								
169		319	ГБУЗ УБ с.Варламово								
170		316	ГБУЗ УБ с.Филимоново								
171		471	ООО "Курорт "Кисегач"								
			Итого: Чебаркульский МР	0	0	0	0	0	0	0	0
			Чесменский МР								
172	1	397	ГБУЗ "Районная больница с.Чесма"	0	0	0	0	0	0	0	342
			Итого: Чесменский МР	0	0	0	0	0	0	0	342
			Итого: РАЙОНЫ	15	0	0	0	6	8	0	8 796
			Областные МУ								
173	3	62	ГБУЗ "ЧОКБ"	0	0	0	0	0	0	0	0
174	3	55	ГБУЗ ЧОДКБ	48	0	0	0	0	0	0	0
175	3	66	ГБУЗ "ЧОКЦО и ЯМ"	0	0	36	26	0	0	0	0
176	3	70	ГБУЗ "ЧОККВД"	0	0	0	0	0	0	0	0
177	2	63	ГБУЗ "ЧОКГТВВ"	0	572	0	0	0	0	0	0
178	2	65	ГБУЗ "ОСП"	0	0	0	0	0	0	0	0
179	2	468	ГБУЗ "ЧОЦР"	0	0	0	0	0	0	0	0
180	3	58	ГБУЗ "ОПЦ"	0	0	0	0	27	39	283	0
181	2	76	ГБУЗ "ЧОКД"	39	0	0	0	0	0	0	0
182	3	639	ФГБУ "ФЦССХ" Минздрава России (г.Челябинск)	0	0	0	0	0	0	0	0
183		436	ГБУЗ Челябинское областное патологоанатомическое бюро								
184		75	ГБУЗ ЧелОблЦентр мед профилактики								
			Итого: ОБЛАСТЬ	87	572	36	26	27	39	283	0
			ГУЗ								
185	2	89	ГБУЗ "ОКВД № 3"	0	0	0	0	0	0	0	0
186	2	172	ГБУЗ "ОКВД № 4"	0	0	0	0	0	0	0	0
187	3	171	ГБУЗ "ООД № 2"	0	0	12	14	0	0	0	0
188	2	155	ГБУЗ "ООД № 3"	0	0	0	0	0	0	0	0
			Итого: ГУЗ	0	0	12	14	0	0	0	0
			ИТОГО по Чел. обл.	1 101	2 149	68	40	348	365	283	48 373
			МУ за пределами области								
189		746	ООО МД Проект 2010 г.Уфа								
190		732	ООО УралКлиничЛечРеабилЦентр г. Н.Тагил								
191		763	ООО "Дистанционная медицина" г. Москва								

№ п/п	Уровень	Код МО	Наименование МО, территорий	Центры здоровья, кол-во посещений	Консультати вно-диагн. центры, кол-во посещений	Радиолог ПЭТ, кол-во посещений	Радиолог ОФЭКТ, кол-во посещений	акушер- гинеколог с проведением ультразвук. скрининга в 1 триместре беременности, кол-во посещений	акушер- гинеколог с проведением ультразвук. скрининга во 2 триместре беременности, кол-во посещений	акушер- гинеколог с проведением биохимич. скрининга, кол-во посещений	Средний мед. персонал (в т.ч. фельдшера ФАП и неотложной м.п.), кол-во посещений
1	2	3	4	21	22	23	24	25	26	27	28
192		694	ФГБНУ Томский НИМЦ								
193		770	ФГКУ "СКК "Приволжский" Мин.Обор. РФ								
			Итого по МУ за пределами ЧО	0	0	0	0	0	0	0	0
			ИТОГО по ТП ОМС Челябинской обл.	1 101	2 149	68	40	348	365	283	48 373

Екатер.филиал СОГАЗ-Мед
4-ый квартал 2018

№ п/п	Уровень	Код МО	Наименование МО, территорий	Всего по диспансеризации		в т.ч.								Всего по проф.осмотрам		в т.ч.			
						Диспансеризация взрослого населения		Диспансеризация студентов очной формы обучения		Диспансеризация участников ВОВ и приравненных к ним лиц		Диспансеризация детей-сирот				Профилактические осмотры взрослого населения		Медицинские осмотры несовершеннолетних (профилактические, периодические, предварительные)	
				Кол-во посещений (гр.7+гр.9+гр.11+ гр.13)	Кол-во случаев (гр.8+гр.10+ гр.12+ гр.14)	Кол-во посещений	Кол-во случаев	Кол-во посещений	Кол-во случаев	Кол-во посещений	Кол-во случаев	Кол-во посещений	Кол-во случаев	Кол-во посещений (гр.17+гр.19)	Кол-во случаев (гр.18+гр.20)	Кол-во посещений	Кол-во случаев	Кол-во посещений	Кол-во случаев
1	2	3	4	5	6	7	8	9	10	11	12	13	14	15	16	17	18	19	20
63	1	186	ГБУЗ "ГБ № 1 г.Миасс"	75	60	75	60	0	0	0	0	0	0	270	78	15	15	255	63
64	3	187	ГБУЗ "Городская больница № 2 г.Миасс"	264	192	243	189	0	0	0	0	21	3	798	238	51	51	747	187
65	3	188	ГБУЗ "Городская больница № 3 г.Миасс"	63	36	42	33	0	0	0	0	21	3	120	39	9	9	111	30
66	2	452	ГБУЗ "Городская больница № 4 г.Миасс"	162	111	138	105	3	3	0	0	21	3	393	117	27	27	366	90
67	1	451	ГБУЗ "СП г.Миасс"	0	0	0	0	0	0	0	0	0	0	0	0	0	0	0	0
68	1	193	ГБУЗ "ССМП г.Миасс"	0	0	0	0	0	0	0	0	0	0	0	0	0	0	0	0
69	1	433	ФГБУЗ МСЧ № 92 ФМБА России	0	0	0	0	0	0	0	0	0	0	0	0	0	0	0	0
70		764	ООО "МРТ ПЛЮС"	0	0									0	0				
			Итого: Миасский ГО	564	399	498	387	3	3	0	0	63	9	1 581	472	102	102	1 479	370
			Озерский ГО																
71	2	453	ФГБУЗ КБ № 71 ФМБА России	279	198	246	192	0	0	9	3	24	3	673	207	51	51	622	156
			Итого: Озерский ГО	279	198	246	192	0	0	9	3	24	3	673	207	51	51	622	156
			Пластовский МР																
72	1	218	ГБУЗ "Городская больница г.Пласт"	67	54	64	54	0	0	3	0	0	0	252	75	15	15	237	60
			Итого: Пластовский МР	67	54	64	54	0	0	3	0	0	0	252	75	15	15	237	60
			Саткинский МР																
73	2	404	ГБУЗ "Районная больница г.Сатка"	259	174	208	165	3	3	0	0	48	6	690	207	45	45	645	162
74	1	530	ГБУЗ "ССМП г.Сатка"	0	0	0	0	0	0	0	0	0	0	0	0	0	0	0	0
			Итого: Саткинский МР	259	174	208	165	3	3	0	0	48	6	690	207	45	45	645	162
			Снежинский ГО																
75	2	444	ФГБУЗ ЦМСЧ № 15 ФМБА России	144	110	144	110	0	0	0	0	0	0	414	126	30	30	384	96
76	2	728	ООО "ЯМТ - Снежинск"	0	0	0	0	0	0	0	0	0	0	0	0	0	0	0	0
			Итого: Снежинский ГО	144	110	144	110	0	0	0	0	0	0	414	126	30	30	384	96
			Трехгорный ГО																
77	2	445	ФГБУЗ МСЧ № 72 ФМБА России	81	69	81	66	0	3	0	0	0	0	219	69	18	18	201	51
			Итого: Трехгорный ГО	81	69	81	66	0	3	0	0	0	0	219	69	18	18	201	51
			Троицкий ГО																
78	3	295	ГБУЗ "Областная больница г.Троицк"	230	174	224	168	6	6	0	0	0	0	738	222	48	48	690	174
			Итого: Троицкий ГО	230	174	224	168	6	6	0	0	0	0	738	222	48	48	690	174
			Усть-Катавский ГО																
79	1	403	ФГБУЗ МСЧ № 162 ФМБА России	87	63	69	57	3	3	0	0	15	3	206	66	15	15	191	51
			Итого: Усть-Катавский ГО	87	63	69	57	3	3	0	0	15	3	206	66	15	15	191	51
			Чебаркульский ГО																
80	2	315	ГБУЗ "Областная больница г.Чебаркуль"	158	146	158	146	0	0	0	0	0	0	594	193	34	40	560	153
81	1	647	ООО "Смайл"	0	0	0	0	0	0	0	0	0	0	0	0	0	0	0	0
			Итого: Чебаркульский ГО	158	146	158	146	0	0	0	0	0	0	594	193	34	40	560	153
			Челябинский ГО																
82	3	79	МАУЗ ОТКЗ ГКБ № 1	284	222	284	222	0	0	0	0	0	0	78	78	78	78	0	0
83	2	91	МБУЗ ГКБ № 2	225	180	135	105	90	75	0	0	0	0	75	73	75	73	0	0
84	3	456	ГБУЗ "ОКБ № 3"	558	432	558	432	0	0	0	0	0	0	123	124	123	124	0	0
85		92	ГБУЗ ОКБ № 4	0	0									0	0				
86	3	93	МБУЗ ГКБ № 5	270	207	270	207	0	0	0	0	0	0	75	75	75	75	0	0
87	3	85	МБУЗ ГКБ № 6	414	321	414	321	0	0	0	0	0	0	117	117	117	117	0	0
88	3	88	ФГБОУ ВО ЮУГМУ Минздрава России	0	0	0	0	0	0	0	0	0	0	0	0	0	0	0	0
89	3	94	МАУЗ ОЗП ГКБ № 8	399	306	399	306	0	0	0	0	0	0	114	112	114	112	0	0
90	3	95	МАУЗ ГКБ № 9	123	99	123	99	0	0	0	0	0	0	36	36	36	36	0	0
91	3	86	ГБУЗ "ОКБ № 2"	240	174	228	174	0	0	0	0	12	0	583	195	48	45	535	150
92	3	413	МАУЗ ГКБ №11	207	168	207	168	0	0	0	0	0	0	60	60	60	60	0	0
93	1	96	МБУЗ ГБ № 14	72	57	72	57	0	0	0	0	0	0	21	21	21	21	0	0
94	1	98	МБУЗ ГБ №16	36	33	36	33	0	0	0	0	0	0	125	48	12	12	113	36

[illegible]

№ п/п	Уровень	Код МО	Наименование МО, территорий	Всего по диспансеризации		в т.ч.								Всего по проф.осмотрам		в т.ч.			
						Диспансеризация взрослого населения		Диспансеризация студентов очной формы обучения		Диспансеризация участников ВОВ и приравненных к ним лиц		Диспансеризация детей-сирот				Профилактические осмотры взрослого населения		Медицинские осмотры несовершеннолетних (профилактические, периодические, предварительные)	
				Кол-во посещений (гр.7+гр.9+гр.11+ гр.13)	Кол-во случаев (гр.8+гр.10+ гр.12+ гр.14)	Кол-во посещений	Кол-во случаев	Кол-во посещений	Кол-во случаев	Кол-во посещений	Кол-во случаев	Кол-во посещений	Кол-во случаев	Кол-во посещений	Кол-во случаев	Кол-во посещений	Кол-во случаев		
1	2	3	4	5	6	7	8	9	10	11	12	13	14	15	16	17	18	19	20
142		769	ООО "ТИМЕНЕЙ"	0	0									0	0				
			Итого: Челябинский ГО	4 020	2 934	3 644	2 826	90	75	0	0	286	33	11 118	3 557	1 014	1 008	10 104	2 549
			Южноуральский ГО																
143	2	222	ГБУЗ "Городская больница г.Южноуральск"	108	84	105	81	0	0	3	3	0	0	346	102	21	21	325	81
			Итого: Южноуральский ГО	108	84	105	81	0	0	3	3	0	0	346	102	21	21	325	81
			Итого: ГОРОДА	9 425	6 819	8 437	6 567	135	126	33	24	820	102	26 695	8 234	2 032	2 029	24 663	6 205
			РАЙОНЫ																
			Агаповский МР																
144	1	224	МУЗ Агаповская ЦРБ администрации Агаповского муниципального района	90	69	90	69	0	0	0	0	0	0	258	78	18	18	240	60
			Итого: Агаповский МР	90	69	90	69	0	0	0	0	0	0	258	78	18	18	240	60
			Аргаяшский МР																
145	1	234	ГБУЗ "Районная больница с.Аргаяш"	108	89	108	86	0	0	0	3	0	0	402	120	21	24	381	96
			Итого: Аргаяшский МР	108	89	108	86	0	0	0	3	0	0	402	120	21	24	381	96
			Брединский МР																
146	1	248	ГБУЗ "Районная больница п.Бреды"	69	51	66	51	0	0	0	0	3	0	195	60	15	15	180	45
			Итого: Брединский МР	69	51	66	51	0	0	0	0	3	0	195	60	15	15	180	45
			Варненский МР																
147	2	324	ГБУЗ "Районная больница с.Варна"	72	54	72	54	0	0	0	0	0	0	243	72	15	15	228	57
			Итого: Варненский МР	72	54	72	54	0	0	0	0	0	0	243	72	15	15	228	57
			Верхнеуральский МР																
148	1	257	ГБУЗ "Районная больница г.Верхнеуральск"	112	78	94	75	0	0	0	0	18	3	243	84	21	21	222	63
149	1	734	ООО "Санаторий "Карагайский бор"	0	0	0	0	0	0	0	0	0	0	0	0	0	0	0	0
			Итого: Верхнеуральский МР	112	78	94	75	0	0	0	0	18	3	243	84	21	21	222	63
			Еткульский МР																
150	1	329	ГБУЗ "Районная больница с.Еткуль"	66	54	66	54	0	0	0	0	0	0	181	57	15	15	166	42
			Итого: Еткульский МР	66	54	66	54	0	0	0	0	0	0	181	57	15	15	166	42
			Каслинский МР																
151	1	274	ГБУЗ "Районная больница г.Касли"</																

№ п/п	Уровень	Код МО	Наименование МО, территорий	Всего по диспансеризации		в т.ч.								Всего по проф.осмотрам		в т.ч.			
						Диспансеризация взрослого населения		Диспансеризация студентов очной формы обучения		Диспансеризация участников ВОВ и приравненных к ним лиц		Диспансеризация детей- сирот				Профилактические осмотры взрослого населения		Медицинские осмотры несовершеннолетних (профилак- е, периодические, предварительные)	
				Кол-во посещений (гр.7+гр.9+ гр.11+ гр.13)	Кол-во случаев (гр.8+гр.10+ гр.12+ гр.14)	Кол-во посещений	Кол-во случаев	Кол-во посещений	Кол-во случаев	Кол-во посещений	Кол-во случаев	Кол-во посещений	Кол-во случаев	Кол-во посещений (гр.17+гр.19)	Кол-во случаев (гр.18+гр.20)	Кол-во посещений	Кол-во случаев	Кол-во посещений	Кол-во случаев
1	2	3	4	5	6	7	8	9	10	11	12	13	14	15	16	17	18	19	20
160	1	372	МУЗ "Октябрьская ЦРБ"	51	45	51	45	0	0	0	0	0	0	132	42	12	12	120	30
			Итого: Октябрьский МР	51	45	51	45	0	0	0	0	0	0	132	42	12	12	120	30
			Сосновский МР																
161	1	378	МБУЗ Сосновская ЦРБ	192	135	165	129	6	3	0	0	21	3	643	186	36	33	607	153
162	1	640	ООО Стоматологическая клиника "Нео-Дент"	0	0	0	0	0	0	0	0	0	0	0	0	0	0	0	0
			Итого: Сосновский МР	192	135	165	129	6	3	0	0	21	3	643	186	36	33	607	153
			Увельский МР																
163	1	306	ГБУЗ "Районная больница п.Увельский"	86	65	83	65	0	0	3	0	0	0	253	87	18	18	235	69
164		767	ООО "Санаторий Урал"	0	0									0	0				
			Итого: Увельский МР	86	65	83	65	0	0	3	0	0	0	253	87	18	18	235	69
			Уйский МР																
165	1	391	ГБУЗ "Районная больница с.Уйское"	81	51	57	48	0	0	3	0	21	3	180	54	12	12	168	42
			Итого: Уйский МР	81	51	57	48	0	0	3	0	21	3	180	54	12	12	168	42
			Чебаркульский МР																
166		318	ГБУЗ УБ с.Травники	0	0									0	0				
167		317	ГБУЗ УБ с.Кундравы	0	0									0	0				
168		320	ГБУЗ УБ п.Тимирязевский	0	0									0	0				
169		319	ГБУЗ УБ с.Варламово	0	0									0	0				
170		316	ГБУЗ УБ с.Филимоново	0	0									0	0				
171		471	ООО "Курорт "Кисегач"	0	0									0	0				
			Итого: Чебаркульский МР	0	0	0	0	0	0	0	0	0	0	0	0	0	0	0	0
			Чесменский МР																
172	1	397	ГБУЗ "Районная больница с.Чесма"	60	39	48	39	0	0	0	0	12	0	159	48	9	9	150	39
			Итого: Чесменский МР	60	39	48	39	0	0	0	0	12	0	159	48	9	9	150	39
			Итого: РАЙОНЫ	1 505	1 147	1 404	1 117	9	6	14	15	78	9	4 408	1 350	297	300	4 111	1 050
			Областные МУ																
173	3	62	ГБУЗ "ЧОКБ"	0	0	0	0	0	0	0	0	0	0	0	0	0	0	0	0
174	3	55	ГБУЗ ЧОДКБ	345	42	0	0	0	0	0	0	345	42	660	165	0	0	660	165
175	3	66	ГБУЗ "ЧОКЦО и ЯМ"	0	0	0	0	0	0	0	0	0	0	0	0	0	0	0	0
176	3	70	ГБУЗ "ЧОККВД"	0	0	0	0	0	0	0	0	0	0	0	0	0	0	0	0
177	2	63	ГБУЗ "ЧОКТГВВ"	0	0	0	0	0	0	0	0	0	0	0	0	0	0	0	0
178	2	65	ГБУЗ "ОСП"	0	0	0	0	0	0	0	0	0	0	0	0	0	0	0	0
179	2	468	ГБУЗ "ЧОЦР"	0	0	0	0	0	0	0	0	0	0	0	0	0	0	0	0
180	3	58	ГБУЗ "ОПЦ"	0	0	0	0	0	0	0	0	0	0	0	0	0	0	0	0
181	2	76	ГБУЗ "ЧОКД"	0	0	0	0	0	0	0	0	0	0	0	0	0	0	0	0
182	3	639	ФГБУ "ФЦССХ" Минздрава России (г.Челябинск)	0	0	0	0	0	0	0	0	0	0	0	0	0	0	0	0
183		436	ГБУЗ Челябинское областное патологоанатомическое бюро	0	0									0	0				
184		75	ГБУЗ ЧелОблЦентр мед профилактики	0	0									0	0				
			Итого: ОБЛАСТЬ	345	42	0	0	0	0	0	0	345	42	660	165	0	0	660	165
			ГУЗ																
185	2	89	ГБУЗ "ОКВД № 3"	0	0	0	0	0	0	0	0	0	0	0	0	0	0	0	0
186	2	172	ГБУЗ "ОКВД № 4"	0	0	0	0	0	0	0	0	0	0	0	0	0	0	0	0
187	3	171	ГБУЗ "ООД № 2"	0	0	0	0	0	0	0	0	0	0	0	0	0	0	0	0
188	2	155	ГБУЗ "ООД № 3"	0	0	0	0	0	0	0	0	0	0	0	0	0	0	0	0
			Итого: ГУЗ	0	0	0	0	0	0	0	0	0	0	0	0	0	0	0	0
			ИТОГО по Чел. обл.	11 275	8 008	9 841	7 684	144	132	47	39	1 243	153	31 763	9 749	2 329	2 329	29 434	7 420
			МУ за пределами области																
189		746	ООО МД Проект 2010 г.Уфа	0	0									0	0				
190		732	ООО УралКлиничЛечРеабилЦентр г. Н.Тагил	0	0									0	0				
191		763	ООО "Дистанционная медицина" г. Москва	0	0									0	0				

№ п/п	Уровень	Код МО	Наименование МО, территорий	Всего по диспансеризации		в т.ч.								Всего по проф.осмотрам		в т.ч.			
						Диспансеризация взрослого населения		Диспансеризация студентов очной формы обучения		Диспансеризация участников ВОВ и приравненных к ним лиц		Диспансеризация детей-сирот				Профилактические осмотры взрослого населения		Медицинские осмотры несовершеннолетних (профилактические, периодические, предварительные)	
				Кол-во посещений (гр.7+гр.9+гр.11+ гр.13)	Кол-во случаев (гр.8+гр.10+ гр.12+ гр.14)	Кол-во посещений	Кол-во случаев	Кол-во посещений	Кол-во случаев	Кол-во посещений	Кол-во случаев	Кол-во посещений	Кол-во случаев	Кол-во посещений (гр.17+гр.19)	Кол-во случаев (гр.18+гр.20)	Кол-во посещений	Кол-во случаев	Кол-во посещений	Кол-во случаев
1	2	3	4	5	6	7	8	9	10	11	12	13	14	15	16	17	18	19	20
192		694	ФГБНУ Томский НИМЦ	0	0									0	0				
193		770	ФГКУ "СКК "Приволжский" Мин.Обор. РФ	0	0									0	0				
			Итого по МУ за пределами ЧО	0	0	0	0	0	0	0	0	0	0	0	0	0	0	0	0
			ИТОГО по ТП ОМС Челябинской обл.	11 275	8 008	9 841	7 684	144	132	47	39	1 243	153	31 763	9 749	2 329	2 329	29 434	7 420

Распределение объемов предоста

№ п/п	Уровень	Код МО	Наименование МО, территорий	Центры здоровья, кол-во посещений	Консультативно-диагн. центры, кол-во посещений	Радиолог ПЭТ, кол-во посещений	Радиолог ОФЭКТ, кол-во посещений	акушер-гинеколог с проведением ультразвуку. скрининга в 1 триместре беременности, кол-во посещений	акушер-гинеколог с проведением ультразвуку. скрининга во 2 триместре беременности, кол-во посещений	акушер-гинеколог с проведением биохимич. скрининга, кол-во посещений	Средний мед. персонал (в т.ч. фельдшера ФАП и неотложной м.п.), кол-во посещений
1	2	3	4	21	22	23	24	25	26	27	28
			ГОРОДА								
			Ашинский МР								
1	2	242	ГБУЗ "Городская больница № 1 г.Аша"	0	0	0	0	3	6	0	325
2	1	241	ГБУЗ "Городская больница №2 г.Аша"	0	0	0	0	0	0	0	172
3	1	244	ГБУЗ "Городская больница г.Сим"	0	0	0	0	0	0	0	475
4	1	243	ГБУЗ "Городская больница г.Миньяр"	0	0	0	0	0	0	0	265
5	1	537	ГБУЗ "Кропачевская городская больница"	0	0	0	0	0	0	0	93
6	1	408	ПАО "Ашинский метзавод"	0	0	0	0	0	0	0	0
			Итого: Ашинский МР	0	0	0	0	3	6	0	1 330
			Верхнеуфалейский ГО								
7	1	198	ГБУЗ "Городская больница г. Верхний Уфалей"	12	0	0	0	9	9	0	919
8	1	203	ГБУЗ "Стоматологическая поликлиника г.Верхний Уфалей"	0	0	0	0	0	0	0	0
			Итого: Верхнеуфалейский ГО	12	0	0	0	9	9	0	919
			Еманжелинский МР								
9	2	205	ГБУЗ "Городская больница № 1 г.Еманжелинск"	0	0	0	0	0	0	0	880
			Итого: Еманжелинский МР	0	0	0	0	0	0	0	880
			Златоустовский ГО								
10	1	134	ГБУЗ "ГБ № 1 г.Златоуст"	0	0	0	0	0	0	0	862
11	1	135	ГБУЗ "ГБ" № 2 г.Златоуст"	0	0	0	0	0	0	0	628
12	2	136	ГБУЗ "ГБ № 3 г.Златоуст"	0	0	0	0	0	0	0	894
13	2	455	ГБУЗ "Городская больница № 4 г.Златоуст"	0	0	0	0	0	0	0	277
14		139	ГБУЗ ГДБ №1 г.Златоуст								
15	2	140	ГБУЗ "ГДБ г.Златоуст"	0	0	0	0	0	0	0	1 496
16		147	ГБУЗ ГДП г.Златоуст								
17	2	142	ГБУЗ "Родильный дом г.Златоуст"	0	0	0	0	15	18	0	106
18	1	552	ГБУЗ "ВФД г.Златоуст"	66	0	0	0	0	0	0	0
19	1	674	ГБУЗ "ССМП г.Златоуст"	0	0	0	0	0	0	0	0
20	1	438	НУЗ "Отделенческая больница ст.Златоуст ОАО "РЖД"	0	0	0	0	0	0	0	276
21		719	ООО Центр семейной медицины "Созвездие"								
22		761	ООО "Здоровье"								
			Итого: Златоустовский ГО	66	0	0	0	15	18	0	4 539
			Карабашский ГО								
23	1	209	ГБУЗ "Городская больница г.Карабаш"	0	0	0	0	0	0	0	370
			Итого: Карабашский ГО	0	0	0	0	0	0	0	370
			Карталинский МР								
24	2	264	Карталинская горбольница	0	0	0	0	0	0	0	787
25	1	441	НУЗ "Узловая больница ст. Карталы ОАО "РЖД"	0	0	0	0	0	0	0	246
			Итого: Карталинский МР	0	0	0	0	0	0	0	1 033
			Локомотивный ГО								
26	1	447	ГБУЗ "Областная больница"поселка Локомотивный	0	0	0	0	0	0	0	15
			Итого: Локомотивный ГО	0	0	0	0	0	0	0	15
			Катав-Ивановский МР								
27	1	278	ГБУЗ "Районная больница г. Катав-Ивановск"	0	0	0	0	0	0	0	729
			Итого: Катав-Ивановский МР	0	0	0	0	0	0	0	729
			Копейский ГО								

№ п/п	Уровень	Код МО	Наименование МО, территорий	Центры здоровья, кол-во посещений	Консультати вно-диагн. центры, кол-во посещений	Радиолог ПЭТ, кол-во посещений	Радиолог ОФЭКТ, кол-во посещений	акушер-гинеколог с проведением ультразвуку. скрининга в 1 триместре беременности, кол-во посещений	акушер-гинеколог с проведением ультразвуку. скрининга во 2 триместре беременности, кол-во посещений	акушер-гинеколог с проведением биохимич. скрининга, кол-во посещений	Средний мед. персонал (в т.ч. фельдшера ФАП и неотложной м.п.), кол-во посещений
1	2	3	4	21	22	23	24	25	26	27	28
28	2	148	ГБУЗ "ТБ № 1 г.Копейск"	0	0	0	0	15	15	0	879
29	1	150	ГБУЗ "Городская больница № 3 г.Копейск"	0	0	0	0	0	0	0	335
30	1	157	ГБУЗ "ГДП № 1 г.Копейск"	0	0	0	0	0	0	0	613
31	1	158	ГБУЗ "Стоматологическая поликлиника г. Копейск"	0	0	0	0	0	0	0	0
32	1	420	ГБУЗ "ВФД г.Копейск"	63	0	0	0	0	0	0	0
33	1	491	ГБУЗ "ССМП г.Копейск"	0	0	0	0	0	0	0	0
			Итого: Копейский ГО	63	0	0	0	15	15	0	1 827
			Коркинский МР								
34	2	210	ГБУЗ "Городская больница № 1 г. Коркино"	21	0	0	0	21	21	0	601
35	1	211	ГБУЗ "Городская больница № 2 г. Коркино"	0	0	0	0	0	0	0	76
36	1	212	ГБУЗ "Городская больница № 3 г. Коркино"	0	0	0	0	0	0	0	11
37	1	213	ГБУЗ "Городская детская больница г. Коркино"	0	0	0	0	0	0	0	63
38	1	675	ГБУЗ "Станция скорой медицинской помощи г.Коркино"	0	0	0	0	0	0	0	0
39	1	633	ООО "НоваАрт"	0	0	0	0	0	0	0	0
40	1	740	ООО "НоваАРТ"	0	0	0	0	0	0	0	0
			Итого: Коркинский МР	21	0	0	0	21	21	0	751
			Кыштымский ГО								
41	2	216	ГБУЗ "Городская больница им. А.П. Силаева г.Кыштым"	27	0	0	0	0	0	0	804
			Итого: Кыштымский ГО	27	0	0	0	0	0	0	804
			Магнитогорский ГО								
42	3	159	ГАУЗ "Городская больница № 1 им. Г.И. Дробышева г.Магнитогорск"	0	0	0	0	0	0	0	1 524
43	3	590	ГАУЗ "Городская больница № 2 г. Магнитогорск"	0	0	0	0	0	0	0	1 226
44	3	161	ГАУЗ "Городская больница № 3 г.Магнитогорск"	69	0	0	0	0	0	0	2 512
45	3	164	ГАУЗ "Детская городская больница г.Магнитогорск"	64	0	0	0	0	0	0	1 218
46	3	160	АНО "ЦКМСЧ"	0	90	0	0	0	0	0	1 034
47	2	165	ГАУЗ "Родильный дом № 1 г.Магнитогорск"	0	0	0	0	12	15	0	0
48	2	166	ГБУЗ "Родильный дом № 2 г. Магнитогорск"	0	0	0	0	27	27	0	0
49	2	167	ГБУЗ "Родильный дом № 3 г. Магнитогорск"	0	0	0	0	15	15	0	0
50	1	178	ГБУЗ "Детская городская поликлиника № 2 г.Магнитогорск"	69	0	0	0	0	0	0	626
51	1	184	ГБУЗ "Детская городская поликлиника № 1 г.Магнитогорск"	0	0	0	0	0	0	0	500
52	1	179	ГБУЗ "Детская городская поликлиника № 3 г.Магнитогорск"	0	0	0	0	0	0	0	215
53	1	182	ГБУЗ "Стоматологическая поликлиника № 2 г.Магнитогорск"	0	0	0	0	0	0	0	0
54	1	183	ГБУЗ "Стоматологическая поликлиника № 1 г.Магнитогорск"	0	0	0	0	0	0	0	0
55	1	180	ГБУЗ "Детская стоматологическая поликлиника г.Магнитогорск"	0	0	0	0	0	0	0	0
56	1	676	ГБУЗ "Станция скорой медицинской помощи г.Магнитогорск"	0	0	0	0	0	0	0	0
57		712	ООО ДНК Клиника								
58	2	690	АО "Центр семейной медицины"	0	0	0	0	0	0	0	0
59		671	ООО Медицина плюс								
60		709	ООО ЛДЦ МИБС им.С.Березина								
61		727	ООО "Рикон"								
62		768	ООО "НовоМед"								
			Итого: Магнитогорский ГО	202	90	0	0	54	57	0	8 855
			Миасский ГО								

№ п/п	Уровень	Код МО	Наименование МО, территорий	Центры здоровья, кол-во посещений	Консультативно-диагн. центры, кол-во посещений	Радиолог ПЭТ, кол-во посещений	Радиолог ОФЭКТ, кол-во посещений	акушер-гинеколог с проведением ультразвук. скрининга в 1 триместре беременности, кол-во посещений	акушер-гинеколог с проведением ультразвук. скрининга во 2 триместре беременности, кол-во посещений	акушер-гинеколог с проведением биохимич. скрининга, кол-во посещений	Средний мед. персонал (в т.ч. фельдшера ФАП и неотложной м.п.), кол-во посещений
1	2	3	4	21	22	23	24	25	26	27	28
63	1	186	ГБУЗ "ГБ № 1 г.Миасс"	0	0	0	0	0	0	0	749
64	3	187	ГБУЗ "Городская больница № 2 г.Миасс"	45	0	0	0	27	9	0	1 528
65	3	188	ГБУЗ "Городская больница № 3 г.Миасс"	0	0	0	0	0	0	0	172
66	2	452	ГБУЗ "Городская больница № 4 г.Миасс"	0	162	0	0	0	0	0	562
67	1	451	ГБУЗ "СП г.Миасс"	0	0	0	0	0	0	0	0
68	1	193	ГБУЗ "ССМП г.Миасс"	0	0	0	0	0	0	0	0
69	1	433	ФГБУЗ МСЧ № 92 ФМБА России	0	0	0	0	0	0	0	0
70		764	ООО "МРТ ПЛЮС"								
			Итого: Миассский ГО	45	162	0	0	27	9	0	3 011
			Озерский ГО								
71	2	453	ФГБУЗ КБ № 71 ФМБА России	0	0	0	0	0	0	0	419
			Итого: Озерский ГО	0	0	0	0	0	0	0	419
			Пластовский МР								
72	1	218	ГБУЗ "Городская больница г.Пласт"	0	0	0	0	0	0	0	239
			Итого: Пластовский МР	0	0	0	0	0	0	0	239
			Саткинский МР								
73	2	404	ГБУЗ "Районная больница г.Сатка"	0	0	0	0	12	12	0	1 873
74	1	530	ГБУЗ "ССМП г.Сатка"	0	0	0	0	0	0	0	0
			Итого: Саткинский МР	0	0	0	0	12	12	0	1 873
			Снежинский ГО								
75	2	444	ФГБУЗ ЦМСЧ № 15 ФМБА России	0	0	0	0	0	0	0	0
76	2	728	ООО "ЯМТ - Снежинск"	0	0	22	0	0	0	0	0
			Итого: Снежинский ГО	0	0	22	0	0	0	0	0
			Трехгорный ГО								
77	2	445	ФГБУЗ МСЧ № 72 ФМБА России	0	0	0	0	0	0	0	190
			Итого: Трехгорный ГО	0	0	0	0	0	0	0	190
			Троицкий ГО								
78	3	295	ГБУЗ "Областная больница г.Троицк"	0	0	0	0	12	12	0	2 227
			Итого: Троицкий ГО	0	0	0	0	12	12	0	2 227
			Усть-Катавский ГО								
79	1	403	ФГБУЗ МСЧ № 162 ФМБА России	0	0	0	0	0	0	0	315
			Итого: Усть-Катавский ГО	0	0	0	0	0	0	0	315
			Челябинский ГО								
80	2	315	ГБУЗ "Областная больница г.Челябинск"	54	0	0	0	0	0	0	503
81	1	647	ООО "Смайл"	0	0	0	0	0	0	0	0
			Итого: Челябинский ГО	54	0	0	0	0	0	0	503
			Челябинский ГО								
82	3	79	МАУЗ ОТКЗ ГКБ № 1	0	0	0	0	0	0	0	512
83	2	91	МБУЗ ГКБ № 2	126	0	0	0	0	0	0	360
84	3	456	ГБУЗ "ОКБ № 3"	0	606	0	0	27	27	0	774
85		92	ГБУЗ ОКБ № 4								
86	3	93	МБУЗ ГКБ № 5	0	0	0	0	33	36	0	221
87	3	85	МБУЗ ГКБ № 6	138	0	0	0	21	27	0	553
88	3	88	ФГБОУ ВО ЮУГМУ Минздрава России	0	0	0	0	0	0	0	0
89	3	94	МАУЗ ОЗП ГКБ № 8	0	0	0	0	27	27	0	625
90	3	95	МАУЗ ГКБ № 9	0	0	0	0	24	27	0	156
91	3	86	ГБУЗ "ОКБ № 2"	0	0	0	0	15	15	0	87
92	3	413	МАУЗ ГКБ №11	74	0	0	0	0	0	0	345
93	1	96	МБУЗ ГБ № 14	0	0	0	0	0	0	0	138
94	1	98	МБУЗ ГБ №16	0	0	0	0	0	0	0	90

№ п/п	Уровень	Код МО	Наименование МО, территорий	Центры здоровья, кол-во посещений	Консультативно-диагн. центры, кол-во посещений	Радиолог ПЭТ, кол-во посещений	Радиолог ОФЭКТ, кол-во посещений	акушер-гинеколог с проведением ультразвук. скрининга в 1 триместре беременности, кол-во посещений	акушер-гинеколог с проведением ультразвук. скрининга во 2 триместре беременности, кол-во посещений	акушер-гинеколог с проведением биохимич. скрининга, кол-во посещений	Средний мед. персонал (в т.ч. фельдшера ФАП и неотложной м.п.), кол-во посещений
1	2	3	4	21	22	23	24	25	26	27	28
95	3	440	НУЗ "Дорожная клиническая больница на ст.Челябинск ОАО "РЖД"	0	0	0	0	0	0	0	461
96	3	99	МАУЗ ДГКБ № 1	0	0	0	0	0	0	0	888
97	2	439	МБУЗ ДГКБ № 7	0	0	0	0	0	0	0	49
98	3	90	МБУЗ ДГКБ № 8	0	0	0	0	0	0	0	384
99	1	119	МБУЗ ГКП № 5	57	0	0	0	0	0	0	526
100		87	МБУЗ ГКП № 7								
101	1	122	МБУЗ "ГКП № 8"	0	0	0	0	0	0	0	628
102	1	417	МБУЗ "ДГКП № 1"	0	0	0	0	0	0	0	91
103	1	125	МБУЗ Детская городская поликлиника № 4	0	0	0	0	0	0	0	331
104	1	415	МБУЗ ДГП № 6	0	0	0	0	0	0	0	0
105	1	127	МБУЗ ДГКП № 8	84	0	0	0	0	0	0	600
106	2	102	МБУЗ "ДГКП № 9"	0	738	0	0	0	0	0	19
107	1	130	МБУЗ СП № 1	0	0	0	0	0	0	0	0
108	1	132	ООО "Стоматологическая поликлиника № 3"	0	0	0	0	0	0	0	0
109	1	401	ООО "СП № 4"	0	0	0	0	0	0	0	0
110	1	133	МБУЗ СП №6	0	0	0	0	0	0	0	0
111	1	529	НУЗ "Дорожная стоматологическая поликлиника на ст. Челябинск ОАО "РЖД"	0	0	0	0	0	0	0	0
112	1	672	МБУЗ ССМП	0	0	0	0	0	0	0	0
113	1	546	ФКУЗ "МСЧ МВД России по Челябинской области"	0	0	0	0	0	0	0	0
114	2	678	ФГБУН УНПЦ РМ ФМБА России	0	0	0	0	0	0	0	0
115	2	635	ООО МЦ "Лотос"	0	0	0	0	0	0	0	0
116	1	634	ООО "Неврологическая клиника доктора Бубновой И.Д"	0	0	0	0	0	0	0	0
117	3	668	ООО МК "ЭФ ЭМ СИ"	0	0	0	0	0	0	0	0
118	2	679	МАУЗ "Центр ВРТ"	0	0	0	0	0	0	0	0
119	2	691	ООО "ЦЕНТР ДИАЛИЗА"	0	0	0	0	0	0	0	0
120	1	641	ЗАО "ВИСВИ"	0	0	0	0	0	0	0	0
121		721	ООО Центр планирования семьи								
122		677	ООО "МРТ-Эксперт Челябинск"								
123		410	МБУЗ Диагностический центр								
124	2	730	ГАУЗ "Областной центр восстановительной медицины и реабилитации "Огонек"	0	0	0	0	0	0	0	0
125	3	733	ООО МЦ "МЕДЕОР"	0	0	0	0	0	0	0	0
126	2	736	ООО "ЦАД 74"	0	0	0	0	0	0	0	0
127	1	737	ГБУЗ "МЦИМ"	0	0	0	0	0	0	0	0
128	2	749	ГБУЗ "Центр медицинской реабилитации "Вдохновение"	0	0	0	0	0	0	0	0
129	1	698	МБОУ "Лицей № 11 г.Челябинска"	0	0	0	0	0	0	0	0
130	1	738	ООО "ЕВРОДЕНТ"	0	0	0	0	0	0	0	0
131		689	ООО "Канон"								
132		747	ООО Центр акуш и гинекологии №1								
133		756	ООО Эксперт								
134		658	ООО ЛДЦ МИБС-Челябинск								
135	1	752	ООО "Фортуна"	0	0	0	0	0	0	0	0
136	1	771	ООО "Полимедика Челябинск"	0	0	0	0	0	0	0	3
137		760	ООО ЛПМО "Золотое сечение"								
138	1	765	ООО "ВЭХ ОМС"	0	0	0	0	0	0	0	0
139		707	ООО МО "Оптик-Центр"								
140	1	762	ООО "Лакшми"	0	0	0	0	0	0	0	0
141	1	766	ООО "ПолиКлиника"	0	0	0	0	0	0	0	0

№ п/п	Уровень	Код МО	Наименование МО, территории	Центры здоровья, кол-во посещений	Консультати вно-диагн. центры, кол-во посещений	Радиолог ПЭТ, кол-во посещений	Радиолог ОФЭКТ, кол-во посещений	акушер-гинеколог с проведением ультразвук. скрининга в 1 триместре беременности, кол-во посещений	акушер-гинеколог с проведением ультразвук. скрининга во 2 триместре беременности, кол-во посещений	акушер-гинеколог с проведением биохимич. скрининга, кол-во посещений	Средний мед. персонал (в т.ч. фельдшера ФАП и неотложной м.п.), кол-во посещений
1	2	3	4	21	22	23	24	25	26	27	28
142		769	ООО "ТИМЕНЕЙ"								
			Итого: Челябинский ГО	479	1 344	0	0	147	159	0	7 841
			Южноуральский ГО								
143	2	222	ГБУЗ "Городская больница г.Южноуральск"	33	0	0	0	0	0	0	869
			Итого: Южноуральский ГО	33	0	0	0	0	0	0	869
			Итого: ГОРОДА	1 002	1 596	22	0	315	318	0	39 539
			РАЙОНЫ								
			Агаповский МР								
144	1	224	МУЗ Агаповская ЦРБ администрации Агаповского муниципального района	0	0	0	0	0	0	0	811
			Итого: Агаповский МР	0	0	0	0	0	0	0	811
			Аргаяшский МР								
145	1	234	ГБУЗ "Районная больница с.Аргаяш"	0	0	0	0	0	0	0	615
			Итого: Аргаяшский МР	0	0	0	0	0	0	0	615
			Брединский МР								
146	1	248	ГБУЗ "Районная больница п.Бреды"	0	0	0	0	0	0	0	509
			Итого: Брединский МР	0	0	0	0	0	0	0	509
			Варненский МР								
147	2	324	ГБУЗ "Районная больница с.Варна"	15	0	0	0	6	6	0	416
			Итого: Варненский МР	15	0	0	0	6	6	0	416
			Верхнеуральский МР								
148	1	257	ГБУЗ "Районная больница г.Верхнеуральск"	0	0	0	0	0	0	0	1 006
149	1	734	ООО "Санаторий "Карагайский бор"	0	0	0	0	0	0	0	0
			Итого: Верхнеуральский МР	0	0	0	0	0	0	0	1 006
			Еткульский МР								
150	1	329	ГБУЗ "Районная больница с.Еткуль"	0	0	0	0	0	0	0	425
			Итого: Еткульский МР	0	0	0	0	0	0	0	425
			Каслинский МР								
151	1	274	ГБУЗ "Районная больница г.Касли"	0	0	0	0	0	0	0	557
152		696	ООО "Эм Эр Ай Клиник"								
			Итого: Каслинский МР	0	0	0	0	0	0	0	557
			Кизильский МР								
153	1	334	ГБУЗ "Районная больница с.Кизильское"	0	0	0	0	0	0	0	365
			Итого: Кизильский МР	0	0	0	0	0	0	0	365
			Красноармейский МР								
154	1	344	МУ "Красноармейская ЦРБ"	0	0	0	0	0	0	0	586
			Итого: Красноармейский МР	0	0	0	0	0	0	0	586
			Кунашакский МР								
155	1	354	ГБУЗ "Районная больница с.Кунашак"	0	0	0	0	0	0	0	447
			Итого: Кунашакский МР	0	0	0	0	0	0	0	447
			Кусинский МР								
156	1	282	ГБУЗ "Районная больница г.Куса"	0	0	0	0	0	0	0	458
157		280	ГБУЗ Магнитская ГБ								
			Итого: Кусинский МР	0	0	0	0	0	0	0	458
			Нагайбакский МР								
158	1	363	ГБУЗ "Районная больница с.Фершампенуаз"	0	0	0	0	0	0	0	318
			Итого: Нагайбакский МР	0	0	0	0	0	0	0	318
			Нязепетровский МР								
159	1	286	ГБУЗ "Районная больница г.Нязепетровск"	0	0	0	0	0	0	0	339
			Итого: Нязепетровский МР	0	0	0	0	0	0	0	339
			Октябрьский МР								

№ п/п	Уровень	Код МО	Наименование МО, территорий	Центры здоровья, кол-во посещений	Консультативно-диагн. центры, кол-во посещений	Радиолог ПЭТ, кол-во посещений	Радиолог ОФЭКТ, кол-во посещений	акушер-гинеколог с проведением ультразвук. скрининга в 1 триместре беременности, кол-во посещений	акушер-гинеколог с проведением ультразвук. скрининга во 2 триместре беременности, кол-во посещений	акушер-гинеколог с проведением биохимич. скрининга, кол-во посещений	Средний мед. персонал (в т.ч. фельдшера ФАП и неотложной м.п.), кол-во посещений
1	2	3	4	21	22	23	24	25	26	27	28
160	1	372	МУЗ "Октябрьская ЦРБ"	0	0	0	0	0	0	0	496
			Итого: Октябрьский МР	0	0	0	0	0	0	0	496
			Сосновский МР								
161	1	378	МБУЗ Сосновская ЦРБ	0	0	0	0	0	0	0	309
162	1	640	ООО Стоматологическая клиника "Нео-Дент"	0	0	0	0	0	0	0	0
			Итого: Сосновский МР	0	0	0	0	0	0	0	309
			Увельский МР								
163	1	306	ГБУЗ "Районная больница п.Увельский"	0	0	0	0	0	0	0	254
164		767	ООО "Санаторий Урал"								
			Итого: Увельский МР	0	0	0	0	0	0	0	254
			Уйский МР								
165	1	391	ГБУЗ "Районная больница с.Уйское"	0	0	0	0	0	0	0	540
			Итого: Уйский МР	0	0	0	0	0	0	0	540
			Чебаркульский МР								
166		318	ГБУЗ УБ с.Травники								
167		317	ГБУЗ УБ с.Кундравы								
168		320	ГБУЗ УБ п.Тимирязевский								
169		319	ГБУЗ УБ с.Варламово								
170		316	ГБУЗ УБ с.Филимоново								
171		471	ООО "Курорт "Кисегач"								
			Итого: Чебаркульский МР	0	0	0	0	0	0	0	0
			Чесменский МР								
172	1	397	ГБУЗ "Районная больница с.Чесма"	0	0	0	0	0	0	0	344
			Итого: Чесменский МР	0	0	0	0	0	0	0	344
			Итого: РАЙОНЫ	15	0	0	0	6	6	0	8 795
			Областные МУ								
173	3	62	ГБУЗ "ЧОКБ"	0	0	0	0	0	0	0	0
174	3	55	ГБУЗ ЧОДКБ	48	0	0	0	0	0	0	0
175	3	66	ГБУЗ "ЧОКЦО и ЯМ"	0	0	36	28	0	0	0	0
176	3	70	ГБУЗ "ЧОККВД"	0	0	0	0	0	0	0	0
177	2	63	ГБУЗ "ЧОКТГВВ"	0	580	0	0	0	0	0	0
178	2	65	ГБУЗ "ОСП"	0	0	0	0	0	0	0	0
179	2	468	ГБУЗ "ЧОЦР"	0	0	0	0	0	0	0	0
180	3	58	ГБУЗ "ОПЦ"	0	0	0	0	27	39	284	0
181	2	76	ГБУЗ "ЧОКД"	39	0	0	0	0	0	0	0
182	3	639	ФГБУ "ФЦССХ" Минздрава России (г.Челябинск)	0	0	0	0	0	0	0	0
183		436	ГБУЗ Челябинское областное патологоанатомическое бюро								
184		75	ГБУЗ ЧелОблЦентр мед профилактики								
			Итого: ОБЛАСТЬ	87	580	36	28	27	39	284	0
			ГУЗ								
185	2	89	ГБУЗ "ОКВД № 3"	0	0	0	0	0	0	0	0
186	2	172	ГБУЗ "ОКВД № 4"	0	0	0	0	0	0	0	0
187	3	171	ГБУЗ "ООД № 2"	0	0	12	16	0	0	0	0
188	2	155	ГБУЗ "ООД № 3"	0	0	0	0	0	0	0	0
			Итого: ГУЗ	0	0	12	16	0	0	0	0
			ИТОГО по Чел. обл.	1 104	2 176	70	44	348	363	284	48 334
			МУ за пределами области								
189		746	ООО МД Проект 2010 г.Уфа								
190		732	ООО УралКлиничЛечРеабилЦентр г. Н.Тагил								
191		763	ООО "Дистанционная медицина" г. Москва								

№ п/п	Уровень	Код МО	Наименование МО, территорий	Центры здоровья, кол-во посещений	Консультати вно-диагн. центры, кол-во посещений	Радиолог ПЭТ, кол-во посещений	Радиолог ОФЭКТ, кол-во посещений	акушер-гинеколог с проведением ультразвук. скрининга в 1 триместре беременности, кол-во посещений	акушер-гинеколог с проведением ультразвук. скрининга во 2 триместре беременности, кол-во посещений	акушер-гинеколог с проведением биохимич. скрининга, кол-во посещений	Средний мед. персонал (в т.ч. фельдшера ФАП и неотложной м.п.), кол-во посещений
1	2	3	4	21	22	23	24	25	26	27	28
192		694	ФГБНУ Томский НИМЦ								
193		770	ФГКУ "СКК "Приволжский" Мин.Обор. РФ								
			Итого по МУ за пределами ЧО	0	0	0	0	0	0	0	0
			ИТОГО по ТП ОМС Челябинской обл.	1 104	2 176	70	44	348	363	284	48 334

Распределение объемов предоставления медицинской помощи с проведением заместительной почечной терапии методами диализа между страховыми медицинскими организациями и между медицинскими организациями на 2018г.

АльфаСтрахование-ОМС

итого за 2018 год

Территория	Код МО	Наименование МО	Наименование диализной услуги	Круглосуточный стационар		Дневные стационары всех типов		Поликлиника	
				Кол-во случаев	Кол-во к/дн, услуг	Кол-во случаев	Кол-во пац/дн, услуг	Кол-во случаев	Кол-во услуг
1	2	3	4	5	6	7	8	9	10
Ашинский р-н	242	ГБУЗ "Городская больница № 1 г.Аша"	Гемодиализ, Гемодиализ интермиттирующий низкопоточный		5	60	780		
Ашинский р-н	242	ГБУЗ "Городская больница № 1 г.Аша"	Гемодиализ интермиттирующий высокопоточный		5	60	780		
Ашинский р-н	242	ГБУЗ "Городская больница № 1 г.Аша"	ИТОГО по всем видам диализа		10	120	1 560		
Еманжелинск	205	ГБУЗ "Городская больница № 1 г.Еманжелинск"	Гемодиализ, Гемодиализ интермиттирующий низкопоточный		5	48	624		
Еманжелинск	205	ГБУЗ "Городская больница № 1 г.Еманжелинск"	Гемодиализ интермиттирующий высокопоточный		5	60	780		
Еманжелинск	205	ГБУЗ "Городская больница № 1 г.Еманжелинск"	ИТОГО по всем видам диализа		10	108	1 404		
Кыштым	216	ГБУЗ "Городская больница им. А.П. Силаева г.Кыштым"	Гемодиализ, Гемодиализ интермиттирующий низкопоточный			68	884		
Кыштым	216	ГБУЗ "Городская больница им. А.П. Силаева г.Кыштым"	Гемодиализ интермиттирующий высокопоточный			64	832		
Кыштым	216	ГБУЗ "Городская больница им. А.П. Силаева г.Кыштым"	ИТОГО по всем видам диализа			132	1 716		
Магнитогорск	160	АНО "ЦКМСЧ"	Гемодиализ интермиттирующий высокопоточный			8	109		
Магнитогорск	160	АНО "ЦКМСЧ"	Гемодиализация			4	47		
Магнитогорск	160	АНО "ЦКМСЧ"	ИТОГО по всем видам диализа			12	156		
Магнитогорск	159	ГАУЗ "Городская больница № 1 им. Г.И. Дробышева г.Магнитогорск"	Гемодиализ, Гемодиализ интермиттирующий низкопоточный		312	115	1 495		
Магнитогорск	159	ГАУЗ "Городская больница № 1 им. Г.И. Дробышева г.Магнитогорск"	Гемодиализ интермиттирующий высокопоточный		312	115	1 495		
Магнитогорск	159	ГАУЗ "Городская больница № 1 им. Г.И. Дробышева г.Магнитогорск"	ИТОГО по всем видам диализа		624	230	2 990		
Озерск	453	ФГБУЗ КБ № 71 ФМБА России	Гемодиализ, Гемодиализ интермиттирующий низкопоточный		18	96	1 248		
Озерск	453	ФГБУЗ КБ № 71 ФМБА России	Гемодиализ интермиттирующий высокопоточный		18	96	1 248		

Территория	Код МО	Наименование МО	Наименование диализной услуги	Круглосуточный стационар		Дневные стационары всех типов		Поликлиника	
				Кол-во случаев	Кол-во к/дн, услуг	Кол-во случаев	Кол-во пац/дн, услуг	Кол-во случаев	Кол-во услуг
Озерск	453	ФГБУЗ КБ № 71 ФМБА России	ИТОГО по всем видам диализа		36	192	2 496		
Саткинский р-н	404	ГБУЗ "Районная больница г.Сатка"	Гемодиализ, Гемодиализ интермиттирующий низкопоточный		24	67	871		
Саткинский р-н	404	ГБУЗ "Районная больница г.Сатка"	Гемодиализ интермиттирующий высокопоточный		24	86	1 118		
Саткинский р-н	404	ГБУЗ "Районная больница г.Сатка"	ИТОГО по всем видам диализа		48	153	1 989		
Троицкий р-н	295	ГБУЗ "Областная больница г.Троицк"	Гемодиализ, Гемодиализ интермиттирующий низкопоточный			132	1 716		
Троицкий р-н	295	ГБУЗ "Областная больница г.Троицк"	Гемодиализ интермиттирующий высокопоточный			132	1 716		
Троицкий р-н	295	ГБУЗ "Областная больница г.Троицк"	Гемодиафильтрация			36	468		
Троицкий р-н	295	ГБУЗ "Областная больница г.Троицк"	ИТОГО по всем видам диализа			300	3 900		
Челябинск	94	МАУЗ ОЗП ГКБ № 8	Гемодиализ, Гемодиализ интермиттирующий низкопоточный		428	276	3 588		
Челябинск	94	МАУЗ ОЗП ГКБ № 8	Гемодиализ интермиттирующий высокопоточный		427	384	4 992		
Челябинск	94	МАУЗ ОЗП ГКБ № 8	Гемодиафильтрация		2	276	3 588		
Челябинск	94	МАУЗ ОЗП ГКБ № 8	Перитонеальный диализ						516
Челябинск	94	МАУЗ ОЗП ГКБ № 8	ИТОГО по всем видам диализа		857	936	12 168		516
Челябинск	736	ООО "ЦАД 74"	Гемодиализ, Гемодиализ интермиттирующий низкопоточный			156	2 028		
Челябинск	736	ООО "ЦАД 74"	Гемодиализ интермиттирующий высокопоточный			240	3 120		
Челябинск	736	ООО "ЦАД 74"	ИТОГО по всем видам диализа			396	5 148		
Челябинск	691	ООО "ЦЕНТР ДИАЛИЗА"	Гемодиализ, Гемодиализ интермиттирующий низкопоточный			1 068	13 884		
Челябинск	691	ООО "ЦЕНТР ДИАЛИЗА"	Гемодиализ интермиттирующий высокопоточный			1 391	18 083		
Челябинск	691	ООО "ЦЕНТР ДИАЛИЗА"	Гемодиафильтрация			1 092	14 196		
Челябинск	691	ООО "ЦЕНТР ДИАЛИЗА"	ИТОГО по всем видам диализа			3 551	46 163		
Челябинская область	55	ГБУЗ ЧОДКБ	Перитонеальный диализ						334
Челябинская област	55	ГБУЗ ЧОДКБ	ИТОГО по всем видам диализа						334
Челябинская область	62	ГБУЗ "ЧОКБ"	Гемодиализ, Гемодиализ интермиттирующий низкопоточный	0	758	228	2 964		
Челябинская область	62	ГБУЗ "ЧОКБ"	Гемодиализ интермиттирующий высокопоточный	0	914	336	4 368		
Челябинская область	62	ГБУЗ "ЧОКБ"	Гемодиафильтрация		29	228	2 964		
Челябинская область	62	ГБУЗ "ЧОКБ"	Перитонеальный диализ						2 559
Челябинская област	62	ГБУЗ "ЧОКБ"	ИТОГО по всем видам диализа	0	1 701	792	10 296		2 559
		ИТОГО по всем МО	Гемодиализ, Гемодиализ интермиттирующий низкопоточный	0	1 550	2 314	30 082		
		ИТОГО по всем МО	Гемодиализ интермиттирующий высокопоточный	0	1 705	2 972	38 641		
		ИТОГО по всем МО	Гемодиафильтрация		31	1 636	21 263		
		ИТОГО по всем МО	Перитонеальный диализ						3 409
		ИТОГО по всем МО	ИТОГО по всем видам диализа	0	3 286	6 922	89 986		3 409

Распределение объемов предоставления медицинской помощи с проведением заместительной почечной терапии методами диализа между страховыми медицинскими организациями и между медицинскими организациями на 2018г.

АльфаСтрахование-ОМС

1-ый квартал 2018

Территория	Код МО	Наименование МО	Наименование диализной услуги	Круглосуточный стационар		Дневные стационары всех типов		Поликлиника	
				Кол-во случаев	Кол-во к/дн, услуг	Кол-во случаев	Кол-во пац/дн, услуг	Кол-во случаев	Кол-во услуг
1	2	3	4	5	6	7	8	9	10
Ашинский р-н	242	ГБУЗ "Городская больница № 1 г.Аша"	Гемодиализ, Гемодиализ интермиттирующий низкопоточный		2	15	195		
Ашинский р-н	242	ГБУЗ "Городская больница № 1 г.Аша"	Гемодиализ интермиттирующий высокопоточный		2	15	195		
Ашинский р-н	242	ГБУЗ "Городская больница № 1 г.Аша"	ИТОГО по всем видам диализа		4	30	390		
Еманжелинск	205	ГБУЗ "Городская больница № 1 г.Еманжелинск"	Гемодиализ, Гемодиализ интермиттирующий низкопоточный		2	12	156		
Еманжелинск	205	ГБУЗ "Городская больница № 1 г.Еманжелинск"	Гемодиализ интермиттирующий высокопоточный		2	15	195		
Еманжелинск	205	ГБУЗ "Городская больница № 1 г.Еманжелинск"	ИТОГО по всем видам диализа		4	27	351		
Кыштым	216	ГБУЗ "Городская больница им. А.П. Силаева г.Кыштым"	Гемодиализ, Гемодиализ интермиттирующий низкопоточный			16	208		
Кыштым	216	ГБУЗ "Городская больница им. А.П. Силаева г.Кыштым"	Гемодиализ интермиттирующий высокопоточный			16	208		
Кыштым	216	ГБУЗ "Городская больница им. А.П. Силаева г.Кыштым"	ИТОГО по всем видам диализа			32	416		
Магнитогорск	160	АНО "ЦКМСЧ"	Гемодиализация			3	35		
Магнитогорск	160	АНО "ЦКМСЧ"	ИТОГО по всем видам диализа			3	35		
Магнитогорск	159	ГАУЗ "Городская больница № 1 им. Г.И. Дробышева г.Магнитогорск"	Гемодиализ, Гемодиализ интермиттирующий низкопоточный		78	30	390		
Магнитогорск	159	ГАУЗ "Городская больница № 1 им. Г.И. Дробышева г.Магнитогорск"	Гемодиализ интермиттирующий высокопоточный		78	28	364		
Магнитогорск	159	ГАУЗ "Городская больница № 1 им. Г.И. Дробышева г.Магнитогорск"	ИТОГО по всем видам диализа		156	58	754		
Озерск	453	ФГБУЗ КБ № 71 ФМБА России	Гемодиализ, Гемодиализ интермиттирующий низкопоточный		5	24	312		
Озерск	453	ФГБУЗ КБ № 71 ФМБА России	Гемодиализ интермиттирующий высокопоточный		5	24	312		
Озерск	453	ФГБУЗ КБ № 71 ФМБА России	ИТОГО по всем видам диализа		10	48	624		

Территория	Код МО	Наименование МО	Наименование диализной услуги	Круглосуточный стационар		Дневные стационары всех типов		Поликлиника	
				Кол-во случаев	Кол-во к/дн, услуг	Кол-во случаев	Кол-во пац/дн, услуг	Кол-во случаев	Кол-во услуг
Саткинский р-н	404	ГБУЗ "Районная больница г.Сатка"	Гемодиализ, Гемодиализ интермиттирующий низкопоточный		6	17	221		
Саткинский р-н	404	ГБУЗ "Районная больница г.Сатка"	Гемодиализ интермиттирующий высокопоточный		6	21	273		
Саткинский р-н	404	ГБУЗ "Районная больница г.Сатка"	ИТОГО по всем видам диализа		12	38	494		
Троицкий р-н	295	ГБУЗ "Областная больница г.Троицк"	Гемодиализ, Гемодиализ интермиттирующий низкопоточный			33	429		
Троицкий р-н	295	ГБУЗ "Областная больница г.Троицк"	Гемодиализ интермиттирующий высокопоточный			33	429		
Троицкий р-н	295	ГБУЗ "Областная больница г.Троицк"	Гемодиализация			9	117		
Троицкий р-н	295	ГБУЗ "Областная больница г.Троицк"	ИТОГО по всем видам диализа			75	975		
Челябинск	94	МАУЗ ОЗП ГКБ № 8	Гемодиализ, Гемодиализ интермиттирующий низкопоточный		107	69	897		
Челябинск	94	МАУЗ ОЗП ГКБ № 8	Гемодиализ интермиттирующий высокопоточный		107	96	1 248		
Челябинск	94	МАУЗ ОЗП ГКБ № 8	Гемодиализация		2	69	897		
Челябинск	94	МАУЗ ОЗП ГКБ № 8	Перитонеальный диализ						129
Челябинск	94	МАУЗ ОЗП ГКБ № 8	ИТОГО по всем видам диализа		216	234	3 042		129
Челябинск	736	ООО "ЦАД 74"	Гемодиализ, Гемодиализ интермиттирующий низкопоточный			39	507		
Челябинск	736	ООО "ЦАД 74"	Гемодиализ интермиттирующий высокопоточный			60	780		
Челябинск	736	ООО "ЦАД 74"	ИТОГО по всем видам диализа			99	1 287		
Челябинск	691	ООО "ЦЕНТР ДИАЛИЗА"	Гемодиализ, Гемодиализ интермиттирующий низкопоточный			267	3 471		
Челябинск	691	ООО "ЦЕНТР ДИАЛИЗА"	Гемодиализ интермиттирующий высокопоточный			347	4 511		
Челябинск	691	ООО "ЦЕНТР ДИАЛИЗА"	Гемодиализация			273	3 549		
Челябинск	691	ООО "ЦЕНТР ДИАЛИЗА"	ИТОГО по всем видам диализа			887	11 531		
Челябинская область	55	ГБУЗ ЧОДКБ	Перитонеальный диализ						83
Челябинская област	55	ГБУЗ ЧОДКБ	ИТОГО по всем видам диализа						83
Челябинская область	62	ГБУЗ "ЧОКБ"	Гемодиализ, Гемодиализ интермиттирующий низкопоточный	0	191	57	741		
Челябинская область	62	ГБУЗ "ЧОКБ"	Гемодиализ интермиттирующий высокопоточный	0	227	84	1 092		
Челябинская область	62	ГБУЗ "ЧОКБ"	Гемодиализация		8	57	741		
Челябинская область	62	ГБУЗ "ЧОКБ"	Перитонеальный диализ						639
Челябинская област	62	ГБУЗ "ЧОКБ"	ИТОГО по всем видам диализа	0	426	198	2 574		639
		ИТОГО по всем МО	Гемодиализ, Гемодиализ интермиттирующий низкопоточный	0	391	579	7 527		
		ИТОГО по всем МО	Гемодиализ интермиттирующий высокопоточный	0	427	739	9 607		
		ИТОГО по всем МО	Гемодиализация		10	411	5 339		
		ИТОГО по всем МО	Перитонеальный диализ						851
		ИТОГО по всем МО	ИТОГО по всем видам диализа	0	828	1 729	22 473		851

Распределение объемов предоставления медицинской помощи с проведением заместительной почечной терапии методами диализа между страховыми медицинскими организациями и между медицинскими организациями на 2018г.

АльфаСтрахование-ОМС

2-ой квартал 2018

Территория	Код МО	Наименование МО	Наименование диализной услуги	Круглосуточный стационар		Дневные стационары всех типов		Поликлиника	
				Кол-во случаев	Кол-во к/дн, услуг	Кол-во случаев	Кол-во пац/дн, услуг	Кол-во случаев	Кол-во услуг
1	2	3	4	5	6	7	8	9	10
Ашинский р-н	242	ГБУЗ "Городская больница № 1 г.Аша"	Гемодиализ, Гемодиализ интермиттирующий низкопоточный		1	15	195		
Ашинский р-н	242	ГБУЗ "Городская больница № 1 г.Аша"	Гемодиализ интермиттирующий высокопоточный		1	15	195		
Ашинский р-н	242	ГБУЗ "Городская больница № 1 г.Аша"	ИТОГО по всем видам диализа		2	30	390		
Еманжелинск	205	ГБУЗ "Городская больница № 1 г.Еманжелинск"	Гемодиализ, Гемодиализ интермиттирующий низкопоточный		1	12	156		
Еманжелинск	205	ГБУЗ "Городская больница № 1 г.Еманжелинск"	Гемодиализ интермиттирующий высокопоточный		1	15	195		
Еманжелинск	205	ГБУЗ "Городская больница № 1 г.Еманжелинск"	ИТОГО по всем видам диализа		2	27	351		
Кыштым	216	ГБУЗ "Городская больница им. А.П. Силаева г.Кыштым"	Гемодиализ, Гемодиализ интермиттирующий низкопоточный			17	221		
Кыштым	216	ГБУЗ "Городская больница им. А.П. Силаева г.Кыштым"	Гемодиализ интермиттирующий высокопоточный			17	221		
Кыштым	216	ГБУЗ "Городская больница им. А.П. Силаева г.Кыштым"	ИТОГО по всем видам диализа			34	442		
Магнитогорск	160	АНО "ЦКМСЧ"	Гемодиализ интермиттирующий высокопоточный			2	27		
Магнитогорск	160	АНО "ЦКМСЧ"	Гемодиализация			1	12		
Магнитогорск	160	АНО "ЦКМСЧ"	ИТОГО по всем видам диализа			3	39		
Магнитогорск	159	ГАУЗ "Городская больница № 1 им. Г.И. Дробышева г.Магнитогорск"	Гемодиализ, Гемодиализ интермиттирующий низкопоточный		78	30	390		
Магнитогорск	159	ГАУЗ "Городская больница № 1 им. Г.И. Дробышева г.Магнитогорск"	Гемодиализ интермиттирующий высокопоточный		78	27	351		
Магнитогорск	159	ГАУЗ "Городская больница № 1 им. Г.И. Дробышева г.Магнитогорск"	ИТОГО по всем видам диализа		156	57	741		
Озерск	453	ФГБУЗ КБ № 71 ФМБА России	Гемодиализ, Гемодиализ интермиттирующий низкопоточный		4	24	312		
Озерск	453	ФГБУЗ КБ № 71 ФМБА России	Гемодиализ интермиттирующий высокопоточный		4	24	312		

Территория	Код МО	Наименование МО	Наименование диализной услуги	Круглосуточный стационар		Дневные стационары всех типов		Поликлиника	
				Кол-во случаев	Кол-во к/дн, услуг	Кол-во случаев	Кол-во пац/дн, услуг	Кол-во случаев	Кол-во услуг
Озерск	453	ФГБУЗ КБ № 71 ФМБА России	ИТОГО по всем видам диализа		8	48	624		
Саткинский р-н	404	ГБУЗ "Районная больница г.Сатка"	Гемодиализ, Гемодиализ интермиттирующий низкопоточный		6	16	208		
Саткинский р-н	404	ГБУЗ "Районная больница г.Сатка"	Гемодиализ интермиттирующий высокопоточный		6	22	286		
Саткинский р-н	404	ГБУЗ "Районная больница г.Сатка"	ИТОГО по всем видам диализа		12	38	494		
Троицкий р-н	295	ГБУЗ "Областная больница г.Троицк"	Гемодиализ, Гемодиализ интермиттирующий низкопоточный			33	429		
Троицкий р-н	295	ГБУЗ "Областная больница г.Троицк"	Гемодиализ интермиттирующий высокопоточный			33	429		
Троицкий р-н	295	ГБУЗ "Областная больница г.Троицк"	Гемодиализация			9	117		
Троицкий р-н	295	ГБУЗ "Областная больница г.Троицк"	ИТОГО по всем видам диализа			75	975		
Челябинск	94	МАУЗ ОЗП ГКБ № 8	Гемодиализ, Гемодиализ интермиттирующий низкопоточный		106	69	897		
Челябинск	94	МАУЗ ОЗП ГКБ № 8	Гемодиализ интермиттирующий высокопоточный		106	96	1 248		
Челябинск	94	МАУЗ ОЗП ГКБ № 8	Гемодиализация			69	897		
Челябинск	94	МАУЗ ОЗП ГКБ № 8	Перитонеальный диализ						129
Челябинск	94	МАУЗ ОЗП ГКБ № 8	ИТОГО по всем видам диализа		212	234	3 042		129
Челябинск	736	ООО "ЦАД 74"	Гемодиализ, Гемодиализ интермиттирующий низкопоточный			39	507		
Челябинск	736	ООО "ЦАД 74"	Гемодиализ интермиттирующий высокопоточный			60	780		
Челябинск	736	ООО "ЦАД 74"	ИТОГО по всем видам диализа			99	1 287		
Челябинск	691	ООО "ЦЕНТР ДИАЛИЗА"	Гемодиализ, Гемодиализ интермиттирующий низкопоточный			267	3 471		
Челябинск	691	ООО "ЦЕНТР ДИАЛИЗА"	Гемодиализ интермиттирующий высокопоточный			348	4 524		
Челябинск	691	ООО "ЦЕНТР ДИАЛИЗА"	Гемодиализация			273	3 549		
Челябинск	691	ООО "ЦЕНТР ДИАЛИЗА"	ИТОГО по всем видам диализа			888	11 544		
Челябинская область	55	ГБУЗ ЧОДКБ	Перитонеальный диализ						83
Челябинская област	55	ГБУЗ ЧОДКБ	ИТОГО по всем видам диализа						83
Челябинская область	62	ГБУЗ "ЧОКБ"	Гемодиализ, Гемодиализ интермиттирующий низкопоточный	0	189	57	741		
Челябинская область	62	ГБУЗ "ЧОКБ"	Гемодиализ интермиттирующий высокопоточный	0	229	84	1 092		
Челябинская область	62	ГБУЗ "ЧОКБ"	Гемодиализация		7	57	741		
Челябинская область	62	ГБУЗ "ЧОКБ"	Перитонеальный диализ						640
Челябинская област	62	ГБУЗ "ЧОКБ"	ИТОГО по всем видам диализа	0	425	198	2 574		640
		ИТОГО по всем МО	Гемодиализ, Гемодиализ интермиттирующий низкопоточный	0	385	579	7 527		
		ИТОГО по всем МО	Гемодиализ интермиттирующий высокопоточный	0	425	743	9 660		
		ИТОГО по всем МО	Гемодиализация		7	409	5 316		
		ИТОГО по всем МО	Перитонеальный диализ						852
		ИТОГО по всем МО	ИТОГО по всем видам диализа	0	817	1 731	22 503		852

Распределение объемов предоставления медицинской помощи с проведением заместительной почечной терапии методами диализа между страховыми медицинскими организациями и между медицинскими организациями на 2018г.

АльфаСтрахование-ОМС

3-ий квартал 2018

Территория	Код МО	Наименование МО	Наименование диализной услуги	Круглосуточный стационар		Дневные стационары всех типов		Поликлиника	
				Кол-во случаев	Кол-во к/дн, услуг	Кол-во случаев	Кол-во пац/дн, услуг	Кол-во случаев	Кол-во услуг
1	2	3	4	5	6	7	8	9	10
Ашинский р-н	242	ГБУЗ "Городская больница № 1 г.Аша"	Гемодиализ, Гемодиализ интермиттирующий низкопоточный		2	15	195		
Ашинский р-н	242	ГБУЗ "Городская больница № 1 г.Аша"	Гемодиализ интермиттирующий высокопоточный		2	15	195		
Ашинский р-н	242	ГБУЗ "Городская больница № 1 г.Аша"	ИТОГО по всем видам диализа		4	30	390		
Еманжелинск	205	ГБУЗ "Городская больница № 1 г.Еманжелинск"	Гемодиализ, Гемодиализ интермиттирующий низкопоточный		2	12	156		
Еманжелинск	205	ГБУЗ "Городская больница № 1 г.Еманжелинск"	Гемодиализ интермиттирующий высокопоточный		2	15	195		
Еманжелинск	205	ГБУЗ "Городская больница № 1 г.Еманжелинск"	ИТОГО по всем видам диализа		4	27	351		
Кыштым	216	ГБУЗ "Городская больница им. А.П. Силаева г.Кыштым"	Гемодиализ, Гемодиализ интермиттирующий низкопоточный			17	221		
Кыштым	216	ГБУЗ "Городская больница им. А.П. Силаева г.Кыштым"	Гемодиализ интермиттирующий высокопоточный			16	208		
Кыштым	216	ГБУЗ "Городская больница им. А.П. Силаева г.Кыштым"	ИТОГО по всем видам диализа			33	429		
Магнитогорск	160	АНО "ЦКМСЧ"	Гемодиализ интермиттирующий высокопоточный			3	41		
Магнитогорск	160	АНО "ЦКМСЧ"	ИТОГО по всем видам диализа			3	41		
Магнитогорск	159	ГАУЗ "Городская больница № 1 им. Г.И. Дробышева г.Магнитогорск"	Гемодиализ, Гемодиализ интермиттирующий низкопоточный		78	28	364		
Магнитогорск	159	ГАУЗ "Городская больница № 1 им. Г.И. Дробышева г.Магнитогорск"	Гемодиализ интермиттирующий высокопоточный		78	30	390		
Магнитогорск	159	ГАУЗ "Городская больница № 1 им. Г.И. Дробышева г.Магнитогорск"	ИТОГО по всем видам диализа		156	58	754		
Озерск	453	ФГБУЗ КБ № 71 ФМБА России	Гемодиализ, Гемодиализ интермиттирующий низкопоточный		5	24	312		
Озерск	453	ФГБУЗ КБ № 71 ФМБА России	Гемодиализ интермиттирующий высокопоточный		5	24	312		
Озерск	453	ФГБУЗ КБ № 71 ФМБА России	ИТОГО по всем видам диализа		10	48	624		

Территория	Код МО	Наименование МО	Наименование диализной услуги	Круглосуточный стационар		Дневные стационары всех типов		Поликлиника	
				Кол-во случаев	Кол-во к/дн, услуг	Кол-во случаев	Кол-во пац/дн, услуг	Кол-во случаев	Кол-во услуг
Саткинский р-н	404	ГБУЗ "Районная больница г.Сатка"	Гемодиализ, Гемодиализ интермиттирующий низкопоточный		6	18	234		
Саткинский р-н	404	ГБУЗ "Районная больница г.Сатка"	Гемодиализ интермиттирующий высокопоточный		6	22	286		
Саткинский р-н	404	ГБУЗ "Районная больница г.Сатка"	ИТОГО по всем видам диализа		12	40	520		
Троицкий р-н	295	ГБУЗ "Областная больница г.Троицк"	Гемодиализ, Гемодиализ интермиттирующий низкопоточный			33	429		
Троицкий р-н	295	ГБУЗ "Областная больница г.Троицк"	Гемодиализ интермиттирующий высокопоточный			33	429		
Троицкий р-н	295	ГБУЗ "Областная больница г.Троицк"	Гемодиализация			9	117		
Троицкий р-н	295	ГБУЗ "Областная больница г.Троицк"	ИТОГО по всем видам диализа			75	975		
Челябинск	94	МАУЗ ОЗП ГКБ № 8	Гемодиализ, Гемодиализ интермиттирующий низкопоточный		107	69	897		
Челябинск	94	МАУЗ ОЗП ГКБ № 8	Гемодиализ интермиттирующий высокопоточный		107	96	1 248		
Челябинск	94	МАУЗ ОЗП ГКБ № 8	Гемодиализация			69	897		
Челябинск	94	МАУЗ ОЗП ГКБ № 8	Перитонеальный диализ						129
Челябинск	94	МАУЗ ОЗП ГКБ № 8	ИТОГО по всем видам диализа		214	234	3 042		129
Челябинск	736	ООО "ЦАД 74"	Гемодиализ, Гемодиализ интермиттирующий низкопоточный			39	507		
Челябинск	736	ООО "ЦАД 74"	Гемодиализ интермиттирующий высокопоточный			60	780		
Челябинск	736	ООО "ЦАД 74"	ИТОГО по всем видам диализа			99	1 287		
Челябинск	691	ООО "ЦЕНТР ДИАЛИЗА"	Гемодиализ, Гемодиализ интермиттирующий низкопоточный			267	3 471		
Челябинск	691	ООО "ЦЕНТР ДИАЛИЗА"	Гемодиализ интермиттирующий высокопоточный			348	4 524		
Челябинск	691	ООО "ЦЕНТР ДИАЛИЗА"	Гемодиализация			273	3 549		
Челябинск	691	ООО "ЦЕНТР ДИАЛИЗА"	ИТОГО по всем видам диализа			888	11 544		
Челябинская область	55	ГБУЗ ЧОДКБ	Перитонеальный диализ						84
Челябинская област	55	ГБУЗ ЧОДКБ	ИТОГО по всем видам диализа						84
Челябинская область	62	ГБУЗ "ЧОКБ"	Гемодиализ, Гемодиализ интермиттирующий низкопоточный	0	190	57	741		
Челябинская область	62	ГБУЗ "ЧОКБ"	Гемодиализ интермиттирующий высокопоточный	0	229	84	1 092		
Челябинская область	62	ГБУЗ "ЧОКБ"	Гемодиализация		8	57	741		
Челябинская область	62	ГБУЗ "ЧОКБ"	Перитонеальный диализ						640
Челябинская област	62	ГБУЗ "ЧОКБ"	ИТОГО по всем видам диализа	0	427	198	2 574		640
		ИТОГО по всем МО	Гемодиализ, Гемодиализ интермиттирующий низкопоточный	0	390	579	7 527		
		ИТОГО по всем МО	Гемодиализ интермиттирующий высокопоточный	0	429	746	9 700		
		ИТОГО по всем МО	Гемодиализация		8	408	5 304		
		ИТОГО по всем МО	Перитонеальный диализ						853
		ИТОГО по всем МО	ИТОГО по всем видам диализа	0	827	1 733	22 531		853

Распределение объемов предоставления медицинской помощи с проведением заместительной почечной терапии методами диализа между страховыми медицинскими организациями и между медицинскими организациями на 2018г.

АльфаСтрахование-ОМС

4-ый квартал 2018

Территория	Код МО	Наименование МО	Наименование диализной услуги	Круглосуточный стационар		Дневные стационары всех типов		Поликлиника	
				Кол-во случаев	Кол-во к/дн, услуг	Кол-во случаев	Кол-во пац/дн, услуг	Кол-во случаев	Кол-во услуг
1	2	3	4	5	6	7	8	9	10
Ашинский р-н	242	ГБУЗ "Городская больница № 1 г.Аша"	Гемодиализ, Гемодиализ интермиттирующий низкопоточный			15	195		
Ашинский р-н	242	ГБУЗ "Городская больница № 1 г.Аша"	Гемодиализ интермиттирующий высокопоточный			15	195		
Ашинский р-н	242	ГБУЗ "Городская больница № 1 г.Аша"	ИТОГО по всем видам диализа			30	390		
Еманжелинск	205	ГБУЗ "Городская больница № 1 г.Еманжелинск"	Гемодиализ, Гемодиализ интермиттирующий низкопоточный			12	156		
Еманжелинск	205	ГБУЗ "Городская больница № 1 г.Еманжелинск"	Гемодиализ интермиттирующий высокопоточный			15	195		
Еманжелинск	205	ГБУЗ "Городская больница № 1 г.Еманжелинск"	ИТОГО по всем видам диализа			27	351		
Кыштым	216	ГБУЗ "Городская больница им. А.П. Силаева г.Кыштым"	Гемодиализ, Гемодиализ интермиттирующий низкопоточный			18	234		
Кыштым	216	ГБУЗ "Городская больница им. А.П. Силаева г.Кыштым"	Гемодиализ интермиттирующий высокопоточный			15	195		
Кыштым	216	ГБУЗ "Городская больница им. А.П. Силаева г.Кыштым"	ИТОГО по всем видам диализа			33	429		
Магнитогорск	160	АНО "ЦКМСЧ"	Гемодиализ интермиттирующий высокопоточный			3	41		
Магнитогорск	160	АНО "ЦКМСЧ"	ИТОГО по всем видам диализа			3	41		
Магнитогорск	159	ГАУЗ "Городская больница № 1 им. Г.И. Дробышева г.Магнитогорск"	Гемодиализ, Гемодиализ интермиттирующий низкопоточный		78	27	351		
Магнитогорск	159	ГАУЗ "Городская больница № 1 им. Г.И. Дробышева г.Магнитогорск"	Гемодиализ интермиттирующий высокопоточный		78	30	390		
Магнитогорск	159	ГАУЗ "Городская больница № 1 им. Г.И. Дробышева г.Магнитогорск"	ИТОГО по всем видам диализа		156	57	741		
Озерск	453	ФГБУЗ КБ № 71 ФМБА России	Гемодиализ, Гемодиализ интермиттирующий низкопоточный		4	24	312		
Озерск	453	ФГБУЗ КБ № 71 ФМБА России	Гемодиализ интермиттирующий высокопоточный		4	24	312		
Озерск	453	ФГБУЗ КБ № 71 ФМБА России	ИТОГО по всем видам диализа		8	48	624		

Территория	Код МО	Наименование МО	Наименование диализной услуги	Круглосуточный стационар		Дневные стационары всех типов		Поликлиника	
				Кол-во случаев	Кол-во к/дн, услуг	Кол-во случаев	Кол-во пац/дн, услуг	Кол-во случаев	Кол-во услуг
Саткинский р-н	404	ГБУЗ "Районная больница г.Сатка"	Гемодиализ, Гемодиализ интермиттирующий низкопоточный		6	16	208		
Саткинский р-н	404	ГБУЗ "Районная больница г.Сатка"	Гемодиализ интермиттирующий высокопоточный		6	21	273		
Саткинский р-н	404	ГБУЗ "Районная больница г.Сатка"	ИТОГО по всем видам диализа		12	37	481		
Троицкий р-н	295	ГБУЗ "Областная больница г.Троицк"	Гемодиализ, Гемодиализ интермиттирующий низкопоточный			33	429		
Троицкий р-н	295	ГБУЗ "Областная больница г.Троицк"	Гемодиализ интермиттирующий высокопоточный			33	429		
Троицкий р-н	295	ГБУЗ "Областная больница г.Троицк"	Гемодиализация			9	117		
Троицкий р-н	295	ГБУЗ "Областная больница г.Троицк"	ИТОГО по всем видам диализа			75	975		
Челябинск	94	МАУЗ ОЗП ГКБ № 8	Гемодиализ, Гемодиализ интермиттирующий низкопоточный		108	69	897		
Челябинск	94	МАУЗ ОЗП ГКБ № 8	Гемодиализ интермиттирующий высокопоточный		107	96	1 248		
Челябинск	94	МАУЗ ОЗП ГКБ № 8	Гемодиализация			69	897		
Челябинск	94	МАУЗ ОЗП ГКБ № 8	Перитонеальный диализ						129
Челябинск	94	МАУЗ ОЗП ГКБ № 8	ИТОГО по всем видам диализа		215	234	3 042		129
Челябинск	736	ООО "ЦАД 74"	Гемодиализ, Гемодиализ интермиттирующий низкопоточный			39	507		
Челябинск	736	ООО "ЦАД 74"	Гемодиализ интермиттирующий высокопоточный			60	780		
Челябинск	736	ООО "ЦАД 74"	ИТОГО по всем видам диализа			99	1 287		
Челябинск	691	ООО "ЦЕНТР ДИАЛИЗА"	Гемодиализ, Гемодиализ интермиттирующий низкопоточный			267	3 471		
Челябинск	691	ООО "ЦЕНТР ДИАЛИЗА"	Гемодиализ интермиттирующий высокопоточный			348	4 524		
Челябинск	691	ООО "ЦЕНТР ДИАЛИЗА"	Гемодиализация			273	3 549		
Челябинск	691	ООО "ЦЕНТР ДИАЛИЗА"	ИТОГО по всем видам диализа			888	11 544		
Челябинская область	55	ГБУЗ ЧОДКБ	Перитонеальный диализ						84
Челябинская област	55	ГБУЗ ЧОДКБ	ИТОГО по всем видам диализа						84
Челябинская область	62	ГБУЗ "ЧОКБ"	Гемодиализ, Гемодиализ интермиттирующий низкопоточный	0	188	57	741		
Челябинская область	62	ГБУЗ "ЧОКБ"	Гемодиализ интермиттирующий высокопоточный	0	229	84	1 092		
Челябинская область	62	ГБУЗ "ЧОКБ"	Гемодиализация		6	57	741		
Челябинская область	62	ГБУЗ "ЧОКБ"	Перитонеальный диализ						640
Челябинская област	62	ГБУЗ "ЧОКБ"	ИТОГО по всем видам диализа	0	423	198	2 574		640
		ИТОГО по всем МО	Гемодиализ, Гемодиализ интермиттирующий низкопоточный	0	384	577	7 501		
		ИТОГО по всем МО	Гемодиализ интермиттирующий высокопоточный	0	424	744	9 674		
		ИТОГО по всем МО	Гемодиализация		6	408	5 304		
		ИТОГО по всем МО	Перитонеальный диализ						853
		ИТОГО по всем МО	ИТОГО по всем видам диализа	0	814	1 729	22 479		853

Распределение объемов предоставления медицинской помощи с проведением заместительной почечной терапии методами диализа между страховыми медицинскими организациями и между медицинскими организациями на 2018г.

**АСТРА-МЕТАЛЛ
итого за 2018 год**

Территория	Код МО	Наименование МО	Наименование диализной услуги	Круглосуточный стационар		Дневные стационары всех типов		Поликлиника	
				Кол-во случаев	Кол-во к/дн, услуг	Кол-во случаев	Кол-во пац/дн, услуг	Кол-во случаев	Кол-во услуг
1	2	3	4	5	6	7	8	9	10
Ашинский р-н	242	ГБУЗ "Городская больница № 1 г.Аша"	Гемодиализ, Гемодиализ интермиттирующий низкопоточный			48	624		
Ашинский р-н	242	ГБУЗ "Городская больница № 1 г.Аша"	Гемодиализ интермиттирующий высокопоточный			48	624		
Ашинский р-н	242	ГБУЗ "Городская больница № 1 г.Аша"	ИТОГО по всем видам диализа			96	1 248		
Еманжелинск	205	ГБУЗ "Городская больница № 1 г.Еманжелинск"	Гемодиализ, Гемодиализ интермиттирующий низкопоточный			48	624		
Еманжелинск	205	ГБУЗ "Городская больница № 1 г.Еманжелинск"	Гемодиализ интермиттирующий высокопоточный			48	624		
Еманжелинск	205	ГБУЗ "Городская больница № 1 г.Еманжелинск"	ИТОГО по всем видам диализа			96	1 248		
Кыштым	216	ГБУЗ "Городская больница им. А.П. Силаева г.Кыштым"	Гемодиализ, Гемодиализ интермиттирующий низкопоточный			50	650		
Кыштым	216	ГБУЗ "Городская больница им. А.П. Силаева г.Кыштым"	Гемодиализ интермиттирующий высокопоточный			58	754		
Кыштым	216	ГБУЗ "Городская больница им. А.П. Силаева г.Кыштым"	ИТОГО по всем видам диализа			108	1 404		
Магнитогорск	159	ГАУЗ "Городская больница № 1 им. Г.И. Дробышева г.Магнитогорск"	Гемодиализ, Гемодиализ интермиттирующий низкопоточный		257	99	1 287		
Магнитогорск	159	ГАУЗ "Городская больница № 1 им. Г.И. Дробышева г.Магнитогорск"	Гемодиализ интермиттирующий высокопоточный		256	99	1 287		
Магнитогорск	159	ГАУЗ "Городская больница № 1 им. Г.И. Дробышева г.Магнитогорск"	ИТОГО по всем видам диализа		513	198	2 574		
Озерск	453	ФГБУЗ КБ № 71 ФМБА России	Гемодиализ, Гемодиализ интермиттирующий низкопоточный		12	96	1 248		
Озерск	453	ФГБУЗ КБ № 71 ФМБА России	Гемодиализ интермиттирующий высокопоточный		12	96	1 248		
Озерск	453	ФГБУЗ КБ № 71 ФМБА России	ИТОГО по всем видам диализа		24	192	2 496		
Саткинский р-н	404	ГБУЗ "Районная больница г.Сатка"	Гемодиализ, Гемодиализ интермиттирующий низкопоточный		16	67	871		
Саткинский р-н	404	ГБУЗ "Районная больница г.Сатка"	Гемодиализ интермиттирующий высокопоточный		16	72	936		

Территория	Код МО	Наименование МО	Наименование диализной услуги	Круглосуточный стационар		Дневные стационары всех типов		Поликлиника	
				Кол-во случаев	Кол-во к/дн, услуг	Кол-во случаев	Кол-во пац/дн, услуг	Кол-во случаев	Кол-во услуг
Саткинский р-н	404	ГБУЗ "Районная больница г.Сатка"	ИТОГО по всем видам диализа		32	139	1 807		
Троицкий р-н	295	ГБУЗ "Областная больница г.Троицк"	Гемодиализ, Гемодиализ интермиттирующий низкопоточный			120	1 560		
Троицкий р-н	295	ГБУЗ "Областная больница г.Троицк"	Гемодиализ интермиттирующий высокопоточный			108	1 404		
Троицкий р-н	295	ГБУЗ "Областная больница г.Троицк"	Гемодиализация			24	312		
Троицкий р-н	295	ГБУЗ "Областная больница г.Троицк"	ИТОГО по всем видам диализа			252	3 276		
Челябинск	94	МАУЗ ОЗП ГКБ № 8	Гемодиализ, Гемодиализ интермиттирующий низкопоточный		372	240	3 120		
Челябинск	94	МАУЗ ОЗП ГКБ № 8	Гемодиализ интермиттирующий высокопоточный		372	324	4 212		
Челябинск	94	МАУЗ ОЗП ГКБ № 8	Гемодиализация			240	3 120		
Челябинск	94	МАУЗ ОЗП ГКБ № 8	Перитонеальный диализ						435
Челябинск	94	МАУЗ ОЗП ГКБ № 8	ИТОГО по всем видам диализа		744	804	10 452		435
Челябинск	736	ООО "ЦАД 74"	Гемодиализ, Гемодиализ интермиттирующий низкопоточный			144	1 872		
Челябинск	736	ООО "ЦАД 74"	Гемодиализ интермиттирующий высокопоточный			204	2 652		
Челябинск	736	ООО "ЦАД 74"	ИТОГО по всем видам диализа			348	4 524		
Челябинск	691	ООО "ЦЕНТР ДИАЛИЗА"	Гемодиализ, Гемодиализ интермиттирующий низкопоточный			900	11 700		
Челябинск	691	ООО "ЦЕНТР ДИАЛИЗА"	Гемодиализ интермиттирующий высокопоточный			1 177	15 301		
Челябинск	691	ООО "ЦЕНТР ДИАЛИЗА"	Гемодиализация			924	12 012		
Челябинск	691	ООО "ЦЕНТР ДИАЛИЗА"	ИТОГО по всем видам диализа			3 001	39 013		
Челябинская область	55	ГБУЗ ЧОДКБ	Перитонеальный диализ						288
Челябинская област	55	ГБУЗ ЧОДКБ	ИТОГО по всем видам диализа						288
Челябинская область	62	ГБУЗ "ЧОКБ"	Гемодиализ, Гемодиализ интермиттирующий низкопоточный	0	643	204	2 652		
Челябинская область	62	ГБУЗ "ЧОКБ"	Гемодиализ интермиттирующий высокопоточный	0	777	276	3 588		
Челябинская область	62	ГБУЗ "ЧОКБ"	Гемодиализация		24	204	2 652		
Челябинская область	62	ГБУЗ "ЧОКБ"	Перитонеальный диализ						2 172
Челябинская област	62	ГБУЗ "ЧОКБ"	ИТОГО по всем видам диализа	0	1 444	684	8 892		2 172
		ИТОГО по всем МО	Гемодиализ, Гемодиализ интермиттирующий низкопоточный	0	1 300	2 016	26 208		
		ИТОГО по всем МО	Гемодиализ интермиттирующий высокопоточный	0	1 433	2 510	32 630		
		ИТОГО по всем МО	Гемодиализация		24	1 392	18 096		
		ИТОГО по всем МО	Перитонеальный диализ						2 895
		ИТОГО по всем МО	ИТОГО по всем видам диализа	0	2 757	5 918	76 934		2 895

Распределение объемов предоставления медицинской помощи с проведением заместительной почечной терапии методами диализа между страховыми медицинскими организациями и между медицинскими организациями на 2018г.

**АСТРА-МЕТАЛЛ
1-ый квартал 2018**

Территория	Код МО	Наименование МО	Наименование диализной услуги	Круглосуточный стационар		Дневные стационары всех типов		Поликлиника	
				Кол-во случаев	Кол-во к/дн, услуг	Кол-во случаев	Кол-во пац/дн, услуг	Кол-во случаев	Кол-во услуг
1	2	3	4	5	6	7	8	9	10
Ашинский р-н	242	ГБУЗ "Городская больница № 1 г.Аша"	Гемодиализ, Гемодиализ интермиттирующий низкопоточный			12	156		
Ашинский р-н	242	ГБУЗ "Городская больница № 1 г.Аша"	Гемодиализ интермиттирующий высокопоточный			12	156		
Ашинский р-н	242	ГБУЗ "Городская больница № 1 г.Аша"	ИТОГО по всем видам диализа			24	312		
Еманжелинск	205	ГБУЗ "Городская больница № 1 г.Еманжелинск"	Гемодиализ, Гемодиализ интермиттирующий низкопоточный			12	156		
Еманжелинск	205	ГБУЗ "Городская больница № 1 г.Еманжелинск"	Гемодиализ интермиттирующий высокопоточный			12	156		
Еманжелинск	205	ГБУЗ "Городская больница № 1 г.Еманжелинск"	ИТОГО по всем видам диализа			24	312		
Кыштым	216	ГБУЗ "Городская больница им. А.П. Силаева г.Кыштым"	Гемодиализ, Гемодиализ интермиттирующий низкопоточный			12	156		
Кыштым	216	ГБУЗ "Городская больница им. А.П. Силаева г.Кыштым"	Гемодиализ интермиттирующий высокопоточный			13	169		
Кыштым	216	ГБУЗ "Городская больница им. А.П. Силаева г.Кыштым"	ИТОГО по всем видам диализа			25	325		
Магнитогорск	159	ГАУЗ "Городская больница № 1 им. Г.И. Дробышева г.Магнитогорск"	Гемодиализ, Гемодиализ интермиттирующий низкопоточный		65	25	325		
Магнитогорск	159	ГАУЗ "Городская больница № 1 им. Г.И. Дробышева г.Магнитогорск"	Гемодиализ интермиттирующий высокопоточный		65	25	325		
Магнитогорск	159	ГАУЗ "Городская больница № 1 им. Г.И. Дробышева г.Магнитогорск"	ИТОГО по всем видам диализа		130	50	650		
Озерск	453	ФГБУЗ КБ № 71 ФМБА России	Гемодиализ, Гемодиализ интермиттирующий низкопоточный		3	24	312		
Озерск	453	ФГБУЗ КБ № 71 ФМБА России	Гемодиализ интермиттирующий высокопоточный		3	24	312		
Озерск	453	ФГБУЗ КБ № 71 ФМБА России	ИТОГО по всем видам диализа		6	48	624		
Саткинский р-н	404	ГБУЗ "Районная больница г.Сатка"	Гемодиализ, Гемодиализ интермиттирующий низкопоточный		5	17	221		
Саткинский р-н	404	ГБУЗ "Районная больница г.Сатка"	Гемодиализ интермиттирующий высокопоточный		5	18	234		

Территория	Код МО	Наименование МО	Наименование диализной услуги	Круглосуточный стационар		Дневные стационары всех типов		Поликлиника	
				Кол-во случаев	Кол-во к/дн, услуг	Кол-во случаев	Кол-во пац/дн, услуг	Кол-во случаев	Кол-во услуг
Саткинский р-н	404	ГБУЗ "Районная больница г.Сатка"	ИТОГО по всем видам диализа		10	35	455		
Троицкий р-н	295	ГБУЗ "Областная больница г.Троицк"	Гемодиализ, Гемодиализ интермиттирующий низкопоточный			30	390		
Троицкий р-н	295	ГБУЗ "Областная больница г.Троицк"	Гемодиализ интермиттирующий высокопоточный			27	351		
Троицкий р-н	295	ГБУЗ "Областная больница г.Троицк"	Гемодиализация			6	78		
Троицкий р-н	295	ГБУЗ "Областная больница г.Троицк"	ИТОГО по всем видам диализа			63	819		
Челябинск	94	МАУЗ ОЗП ГКБ № 8	Гемодиализ, Гемодиализ интермиттирующий низкопоточный		93	60	780		
Челябинск	94	МАУЗ ОЗП ГКБ № 8	Гемодиализ интермиттирующий высокопоточный		93	81	1 053		
Челябинск	94	МАУЗ ОЗП ГКБ № 8	Гемодиализация			60	780		
Челябинск	94	МАУЗ ОЗП ГКБ № 8	Перитонеальный диализ						110
Челябинск	94	МАУЗ ОЗП ГКБ № 8	ИТОГО по всем видам диализа		186	201	2 613		110
Челябинск	736	ООО "ЦАД 74"	Гемодиализ, Гемодиализ интермиттирующий низкопоточный			36	468		
Челябинск	736	ООО "ЦАД 74"	Гемодиализ интермиттирующий высокопоточный			51	663		
Челябинск	736	ООО "ЦАД 74"	ИТОГО по всем видам диализа			87	1 131		
Челябинск	691	ООО "ЦЕНТР ДИАЛИЗА"	Гемодиализ, Гемодиализ интермиттирующий низкопоточный			225	2 925		
Челябинск	691	ООО "ЦЕНТР ДИАЛИЗА"	Гемодиализ интермиттирующий высокопоточный			294	3 822		
Челябинск	691	ООО "ЦЕНТР ДИАЛИЗА"	Гемодиализация			231	3 003		
Челябинск	691	ООО "ЦЕНТР ДИАЛИЗА"	ИТОГО по всем видам диализа			750	9 750		
Челябинская область	55	ГБУЗ ЧОДКБ	Перитонеальный диализ						72
Челябинская област	55	ГБУЗ ЧОДКБ	ИТОГО по всем видам диализа						72
Челябинская область	62	ГБУЗ "ЧОКБ"	Гемодиализ, Гемодиализ интермиттирующий низкопоточный	0	160	51	663		
Челябинская область	62	ГБУЗ "ЧОКБ"	Гемодиализ интермиттирующий высокопоточный	0	194	69	897		
Челябинская область	62	ГБУЗ "ЧОКБ"	Гемодиализация		6	51	663		
Челябинская область	62	ГБУЗ "ЧОКБ"	Перитонеальный диализ						543
Челябинская област	62	ГБУЗ "ЧОКБ"	ИТОГО по всем видам диализа	0	360	171	2 223		543
		ИТОГО по всем МО	Гемодиализ, Гемодиализ интермиттирующий низкопоточный	0	326	504	6 552		
		ИТОГО по всем МО	Гемодиализ интермиттирующий высокопоточный	0	360	626	8 138		
		ИТОГО по всем МО	Гемодиализация		6	348	4 524		
		ИТОГО по всем МО	Перитонеальный диализ						725
		ИТОГО по всем МО	ИТОГО по всем видам диализа	0	692	1 478	19 214		725

Распределение объемов предоставления медицинской помощи с проведением заместительной почечной терапии методами диализа между страховыми медицинскими организациями и между медицинскими организациями на 2018г.

**АСТРА-МЕТАЛЛ
2-ой квартал 2018**

Территория	Код МО	Наименование МО	Наименование диализной услуги	Круглосуточный стационар		Дневные стационары всех типов		Поликлиника	
				Кол-во случаев	Кол-во к/дн, услуг	Кол-во случаев	Кол-во пац/дн, услуг	Кол-во случаев	Кол-во услуг
1	2	3	4	5	6	7	8	9	10
Ашинский р-н	242	ГБУЗ "Городская больница № 1 г.Аша"	Гемодиализ, Гемодиализ интермиттирующий низкопоточный			12	156		
Ашинский р-н	242	ГБУЗ "Городская больница № 1 г.Аша"	Гемодиализ интермиттирующий высокопоточный			12	156		
Ашинский р-н	242	ГБУЗ "Городская больница № 1 г.Аша"	ИТОГО по всем видам диализа			24	312		
Еманжелинск	205	ГБУЗ "Городская больница № 1 г.Еманжелинск"	Гемодиализ, Гемодиализ интермиттирующий низкопоточный			12	156		
Еманжелинск	205	ГБУЗ "Городская больница № 1 г.Еманжелинск"	Гемодиализ интермиттирующий высокопоточный			12	156		
Еманжелинск	205	ГБУЗ "Городская больница № 1 г.Еманжелинск"	ИТОГО по всем видам диализа			24	312		
Кыштым	216	ГБУЗ "Городская больница им. А.П. Силаева г.Кыштым"	Гемодиализ, Гемодиализ интермиттирующий низкопоточный			13	169		
Кыштым	216	ГБУЗ "Городская больница им. А.П. Силаева г.Кыштым"	Гемодиализ интермиттирующий высокопоточный			15	195		
Кыштым	216	ГБУЗ "Городская больница им. А.П. Силаева г.Кыштым"	ИТОГО по всем видам диализа			28	364		
Магнитогорск	159	ГАУЗ "Городская больница № 1 им. Г.И. Дробышева г.Магнитогорск"	Гемодиализ, Гемодиализ интермиттирующий низкопоточный		64	25	325		
Магнитогорск	159	ГАУЗ "Городская больница № 1 им. Г.И. Дробышева г.Магнитогорск"	Гемодиализ интермиттирующий высокопоточный		64	25	325		
Магнитогорск	159	ГАУЗ "Городская больница № 1 им. Г.И. Дробышева г.Магнитогорск"	ИТОГО по всем видам диализа		128	50	650		
Озерск	453	ФГБУЗ КБ № 71 ФМБА России	Гемодиализ, Гемодиализ интермиттирующий низкопоточный		3	24	312		
Озерск	453	ФГБУЗ КБ № 71 ФМБА России	Гемодиализ интермиттирующий высокопоточный		3	24	312		
Озерск	453	ФГБУЗ КБ № 71 ФМБА России	ИТОГО по всем видам диализа		6	48	624		
Саткинский р-н	404	ГБУЗ "Районная больница г.Сатка"	Гемодиализ, Гемодиализ интермиттирующий низкопоточный		4	17	221		
Саткинский р-н	404	ГБУЗ "Районная больница г.Сатка"	Гемодиализ интермиттирующий высокопоточный		4	18	234		

Территория	Код МО	Наименование МО	Наименование диализной услуги	Круглосуточный стационар		Дневные стационары всех типов		Поликлиника	
				Кол-во случаев	Кол-во к/дн, услуг	Кол-во случаев	Кол-во пац/дн, услуг	Кол-во случаев	Кол-во услуг
Саткинский р-н	404	ГБУЗ "Районная больница г.Сатка"	ИТОГО по всем видам диализа		8	35	455		
Троицкий р-н	295	ГБУЗ "Областная больница г.Троицк"	Гемодиализ, Гемодиализ интермиттирующий низкопоточный			30	390		
Троицкий р-н	295	ГБУЗ "Областная больница г.Троицк"	Гемодиализ интермиттирующий высокопоточный			27	351		
Троицкий р-н	295	ГБУЗ "Областная больница г.Троицк"	Гемодиализация			6	78		
Троицкий р-н	295	ГБУЗ "Областная больница г.Троицк"	ИТОГО по всем видам диализа			63	819		
Челябинск	94	МАУЗ ОЗП ГКБ № 8	Гемодиализ, Гемодиализ интермиттирующий низкопоточный		93	60	780		
Челябинск	94	МАУЗ ОЗП ГКБ № 8	Гемодиализ интермиттирующий высокопоточный		93	81	1 053		
Челябинск	94	МАУЗ ОЗП ГКБ № 8	Гемодиализация			60	780		
Челябинск	94	МАУЗ ОЗП ГКБ № 8	Перитонеальный диализ						109
Челябинск	94	МАУЗ ОЗП ГКБ № 8	ИТОГО по всем видам диализа		186	201	2 613		109
Челябинск	736	ООО "ЦАД 74"	Гемодиализ, Гемодиализ интермиттирующий низкопоточный			36	468		
Челябинск	736	ООО "ЦАД 74"	Гемодиализ интермиттирующий высокопоточный			51	663		
Челябинск	736	ООО "ЦАД 74"	ИТОГО по всем видам диализа			87	1 131		
Челябинск	691	ООО "ЦЕНТР ДИАЛИЗА"	Гемодиализ, Гемодиализ интермиттирующий низкопоточный			225	2 925		
Челябинск	691	ООО "ЦЕНТР ДИАЛИЗА"	Гемодиализ интермиттирующий высокопоточный			294	3 822		
Челябинск	691	ООО "ЦЕНТР ДИАЛИЗА"	Гемодиализация			231	3 003		
Челябинск	691	ООО "ЦЕНТР ДИАЛИЗА"	ИТОГО по всем видам диализа			750	9 750		
Челябинская область	55	ГБУЗ ЧОДКБ	Перитонеальный диализ						72
Челябинская област	55	ГБУЗ ЧОДКБ	ИТОГО по всем видам диализа						72
Челябинская область	62	ГБУЗ "ЧОКБ"	Гемодиализ, Гемодиализ интермиттирующий низкопоточный	0	161	51	663		
Челябинская область	62	ГБУЗ "ЧОКБ"	Гемодиализ интермиттирующий высокопоточный	0	194	69	897		
Челябинская область	62	ГБУЗ "ЧОКБ"	Гемодиализация		6	51	663		
Челябинская область	62	ГБУЗ "ЧОКБ"	Перитонеальный диализ						543
Челябинская област	62	ГБУЗ "ЧОКБ"	ИТОГО по всем видам диализа	0	361	171	2 223		543
		ИТОГО по всем МО	Гемодиализ, Гемодиализ интермиттирующий низкопоточный	0	325	505	6 565		
		ИТОГО по всем МО	Гемодиализ интермиттирующий высокопоточный	0	358	628	8 164		
		ИТОГО по всем МО	Гемодиализация		6	348	4 524		
		ИТОГО по всем МО	Перитонеальный диализ						724
		ИТОГО по всем МО	ИТОГО по всем видам диализа	0	689	1 481	19 253		724

Распределение объемов предоставления медицинской помощи с проведением заместительной почечной терапии методами диализа между страховыми медицинскими организациями и между медицинскими организациями на 2018г.

**АСТРА-МЕТАЛЛ
3-ий квартал 2018**

Территория	Код МО	Наименование МО	Наименование диализной услуги	Круглосуточный стационар		Дневные стационары всех типов		Поликлиника	
				Кол-во случаев	Кол-во к/дн, услуг	Кол-во случаев	Кол-во пац/дн, услуг	Кол-во случаев	Кол-во услуг
1	2	3	4	5	6	7	8	9	10
Ашинский р-н	242	ГБУЗ "Городская больница № 1 г.Аша"	Гемодиализ, Гемодиализ интермиттирующий низкопоточный			12	156		
Ашинский р-н	242	ГБУЗ "Городская больница № 1 г.Аша"	Гемодиализ интермиттирующий высокопоточный			12	156		
Ашинский р-н	242	ГБУЗ "Городская больница № 1 г.Аша"	ИТОГО по всем видам диализа			24	312		
Еманжелинск	205	ГБУЗ "Городская больница № 1 г.Еманжелинск"	Гемодиализ, Гемодиализ интермиттирующий низкопоточный			12	156		
Еманжелинск	205	ГБУЗ "Городская больница № 1 г.Еманжелинск"	Гемодиализ интермиттирующий высокопоточный			12	156		
Еманжелинск	205	ГБУЗ "Городская больница № 1 г.Еманжелинск"	ИТОГО по всем видам диализа			24	312		
Кыштым	216	ГБУЗ "Городская больница им. А.П. Силаева г.Кыштым"	Гемодиализ, Гемодиализ интермиттирующий низкопоточный			13	169		
Кыштым	216	ГБУЗ "Городская больница им. А.П. Силаева г.Кыштым"	Гемодиализ интермиттирующий высокопоточный			15	195		
Кыштым	216	ГБУЗ "Городская больница им. А.П. Силаева г.Кыштым"	ИТОГО по всем видам диализа			28	364		
Магнитогорск	159	ГАУЗ "Городская больница № 1 им. Г.И. Дробышева г.Магнитогорск"	Гемодиализ, Гемодиализ интермиттирующий низкопоточный		65	25	325		
Магнитогорск	159	ГАУЗ "Городская больница № 1 им. Г.И. Дробышева г.Магнитогорск"	Гемодиализ интермиттирующий высокопоточный		64	25	325		
Магнитогорск	159	ГАУЗ "Городская больница № 1 им. Г.И. Дробышева г.Магнитогорск"	ИТОГО по всем видам диализа		129	50	650		
Озерск	453	ФГБУЗ КБ № 71 ФМБА России	Гемодиализ, Гемодиализ интермиттирующий низкопоточный		3	24	312		
Озерск	453	ФГБУЗ КБ № 71 ФМБА России	Гемодиализ интермиттирующий высокопоточный		3	24	312		
Озерск	453	ФГБУЗ КБ № 71 ФМБА России	ИТОГО по всем видам диализа		6	48	624		
Саткинский р-н	404	ГБУЗ "Районная больница г.Сатка"	Гемодиализ, Гемодиализ интермиттирующий низкопоточный		4	16	208		
Саткинский р-н	404	ГБУЗ "Районная больница г.Сатка"	Гемодиализ интермиттирующий высокопоточный		4	19	247		

Территория	Код МО	Наименование МО	Наименование диализной услуги	Круглосуточный стационар		Дневные стационары всех типов		Поликлиника	
				Кол-во случаев	Кол-во к/дн, услуг	Кол-во случаев	Кол-во пац/дн, услуг	Кол-во случаев	Кол-во услуг
Саткинский р-н	404	ГБУЗ "Районная больница г.Сатка"	ИТОГО по всем видам диализа		8	35	455		
Троицкий р-н	295	ГБУЗ "Областная больница г.Троицк"	Гемодиализ, Гемодиализ интермиттирующий низкопоточный			30	390		
Троицкий р-н	295	ГБУЗ "Областная больница г.Троицк"	Гемодиализ интермиттирующий высокопоточный			27	351		
Троицкий р-н	295	ГБУЗ "Областная больница г.Троицк"	Гемодиафильтрация			6	78		
Троицкий р-н	295	ГБУЗ "Областная больница г.Троицк"	ИТОГО по всем видам диализа			63	819		
Челябинск	94	МАУЗ ОЗП ГКБ № 8	Гемодиализ, Гемодиализ интермиттирующий низкопоточный		93	60	780		
Челябинск	94	МАУЗ ОЗП ГКБ № 8	Гемодиализ интермиттирующий высокопоточный		93	81	1 053		
Челябинск	94	МАУЗ ОЗП ГКБ № 8	Гемодиафильтрация			60	780		
Челябинск	94	МАУЗ ОЗП ГКБ № 8	Перитонеальный диализ						108
Челябинск	94	МАУЗ ОЗП ГКБ № 8	ИТОГО по всем видам диализа		186	201	2 613		108
Челябинск	736	ООО "ЦАД 74"	Гемодиализ, Гемодиализ интермиттирующий низкопоточный			36	468		
Челябинск	736	ООО "ЦАД 74"	Гемодиализ интермиттирующий высокопоточный			51	663		
Челябинск	736	ООО "ЦАД 74"	ИТОГО по всем видам диализа			87	1 131		
Челябинск	691	ООО "ЦЕНТР ДИАЛИЗА"	Гемодиализ, Гемодиализ интермиттирующий низкопоточный			225	2 925		
Челябинск	691	ООО "ЦЕНТР ДИАЛИЗА"	Гемодиализ интермиттирующий высокопоточный			294	3 822		
Челябинск	691	ООО "ЦЕНТР ДИАЛИЗА"	Гемодиафильтрация			231	3 003		
Челябинск	691	ООО "ЦЕНТР ДИАЛИЗА"	ИТОГО по всем видам диализа			750	9 750		
Челябинская область	55	ГБУЗ ЧОДКБ	Перитонеальный диализ						72
Челябинская област	55	ГБУЗ ЧОДКБ	ИТОГО по всем видам диализа						72
Челябинская область	62	ГБУЗ "ЧОКБ"	Гемодиализ, Гемодиализ интермиттирующий низкопоточный	0	161	51	663		
Челябинская область	62	ГБУЗ "ЧОКБ"	Гемодиализ интермиттирующий высокопоточный	0	195	69	897		
Челябинская область	62	ГБУЗ "ЧОКБ"	Гемодиафильтрация		6	51	663		
Челябинская область	62	ГБУЗ "ЧОКБ"	Перитонеальный диализ						543
Челябинская област	62	ГБУЗ "ЧОКБ"	ИТОГО по всем видам диализа	0	362	171	2 223		543
		ИТОГО по всем МО	Гемодиализ, Гемодиализ интермиттирующий низкопоточный	0	326	504	6 552		
		ИТОГО по всем МО	Гемодиализ интермиттирующий высокопоточный	0	359	629	8 177		
		ИТОГО по всем МО	Гемодиафильтрация		6	348	4 524		
		ИТОГО по всем МО	Перитонеальный диализ						723
		ИТОГО по всем МО	ИТОГО по всем видам диализа	0	691	1 481	19 253		723

Распределение объемов предоставления медицинской помощи с проведением заместительной почечной терапии методами диализа между страховыми медицинскими организациями и между медицинскими организациями на 2018г.

**АСТРА-МЕТАЛЛ
4-ый квартал 2018**

Территория	Код МО	Наименование МО	Наименование диализной услуги	Круглосуточный стационар		Дневные стационары всех типов		Поликлиника	
				Кол-во случаев	Кол-во к/дн, услуг	Кол-во случаев	Кол-во пац/дн, услуг	Кол-во случаев	Кол-во услуг
1	2	3	4	5	6	7	8	9	10
Ашинский р-н	242	ГБУЗ "Городская больница № 1 г.Аша"	Гемодиализ, Гемодиализ интермиттирующий низкопоточный			12	156		
Ашинский р-н	242	ГБУЗ "Городская больница № 1 г.Аша"	Гемодиализ интермиттирующий высокопоточный			12	156		
Ашинский р-н	242	ГБУЗ "Городская больница № 1 г.Аша"	ИТОГО по всем видам диализа			24	312		
Еманжелинск	205	ГБУЗ "Городская больница № 1 г.Еманжелинск"	Гемодиализ, Гемодиализ интермиттирующий низкопоточный			12	156		
Еманжелинск	205	ГБУЗ "Городская больница № 1 г.Еманжелинск"	Гемодиализ интермиттирующий высокопоточный			12	156		
Еманжелинск	205	ГБУЗ "Городская больница № 1 г.Еманжелинск"	ИТОГО по всем видам диализа			24	312		
Кыштым	216	ГБУЗ "Городская больница им. А.П. Силаева г.Кыштым"	Гемодиализ, Гемодиализ интермиттирующий низкопоточный			12	156		
Кыштым	216	ГБУЗ "Городская больница им. А.П. Силаева г.Кыштым"	Гемодиализ интермиттирующий высокопоточный			15	195		
Кыштым	216	ГБУЗ "Городская больница им. А.П. Силаева г.Кыштым"	ИТОГО по всем видам диализа			27	351		
Магнитогорск	159	ГАУЗ "Городская больница № 1 им. Г.И. Дробышева г.Магнитогорск"	Гемодиализ, Гемодиализ интермиттирующий низкопоточный		63	24	312		
Магнитогорск	159	ГАУЗ "Городская больница № 1 им. Г.И. Дробышева г.Магнитогорск"	Гемодиализ интермиттирующий высокопоточный		63	24	312		
Магнитогорск	159	ГАУЗ "Городская больница № 1 им. Г.И. Дробышева г.Магнитогорск"	ИТОГО по всем видам диализа		126	48	624		
Озерск	453	ФГБУЗ КБ № 71 ФМБА России	Гемодиализ, Гемодиализ интермиттирующий низкопоточный		3	24	312		
Озерск	453	ФГБУЗ КБ № 71 ФМБА России	Гемодиализ интермиттирующий высокопоточный		3	24	312		
Озерск	453	ФГБУЗ КБ № 71 ФМБА России	ИТОГО по всем видам диализа		6	48	624		
Саткинский р-н	404	ГБУЗ "Районная больница г.Сатка"	Гемодиализ, Гемодиализ интермиттирующий низкопоточный		3	17	221		
Саткинский р-н	404	ГБУЗ "Районная больница г.Сатка"	Гемодиализ интермиттирующий высокопоточный		3	17	221		

Территория	Код МО	Наименование МО	Наименование диализной услуги	Круглосуточный стационар		Дневные стационары всех типов		Поликлиника	
				Кол-во случаев	Кол-во к/дн, услуг	Кол-во случаев	Кол-во пац/дн, услуг	Кол-во случаев	Кол-во услуг
Саткинский р-н	404	ГБУЗ "Районная больница г.Сатка"	ИТОГО по всем видам диализа		6	34	442		
Троицкий р-н	295	ГБУЗ "Областная больница г.Троицк"	Гемодиализ, Гемодиализ интермиттирующий низкопоточный			30	390		
Троицкий р-н	295	ГБУЗ "Областная больница г.Троицк"	Гемодиализ интермиттирующий высокопоточный			27	351		
Троицкий р-н	295	ГБУЗ "Областная больница г.Троицк"	Гемодиафильтрация			6	78		
Троицкий р-н	295	ГБУЗ "Областная больница г.Троицк"	ИТОГО по всем видам диализа			63	819		
Челябинск	94	МАУЗ ОЗП ГКБ № 8	Гемодиализ, Гемодиализ интермиттирующий низкопоточный		93	60	780		
Челябинск	94	МАУЗ ОЗП ГКБ № 8	Гемодиализ интермиттирующий высокопоточный		93	81	1 053		
Челябинск	94	МАУЗ ОЗП ГКБ № 8	Гемодиафильтрация			60	780		
Челябинск	94	МАУЗ ОЗП ГКБ № 8	Перитонеальный диализ						108
Челябинск	94	МАУЗ ОЗП ГКБ № 8	ИТОГО по всем видам диализа		186	201	2 613		108
Челябинск	736	ООО "ЦАД 74"	Гемодиализ, Гемодиализ интермиттирующий низкопоточный			36	468		
Челябинск	736	ООО "ЦАД 74"	Гемодиализ интермиттирующий высокопоточный			51	663		
Челябинск	736	ООО "ЦАД 74"	ИТОГО по всем видам диализа			87	1 131		
Челябинск	691	ООО "ЦЕНТР ДИАЛИЗА"	Гемодиализ, Гемодиализ интермиттирующий низкопоточный			225	2 925		
Челябинск	691	ООО "ЦЕНТР ДИАЛИЗА"	Гемодиализ интермиттирующий высокопоточный			295	3 835		
Челябинск	691	ООО "ЦЕНТР ДИАЛИЗА"	Гемодиафильтрация			231	3 003		
Челябинск	691	ООО "ЦЕНТР ДИАЛИЗА"	ИТОГО по всем видам диализа			751	9 763		
Челябинская область	55	ГБУЗ ЧОДКБ	Перитонеальный диализ						72
Челябинская област	55	ГБУЗ ЧОДКБ	ИТОГО по всем видам диализа						72
Челябинская область	62	ГБУЗ "ЧОКБ"	Гемодиализ, Гемодиализ интермиттирующий низкопоточный	0	161	51	663		
Челябинская область	62	ГБУЗ "ЧОКБ"	Гемодиализ интермиттирующий высокопоточный	0	194	69	897		
Челябинская область	62	ГБУЗ "ЧОКБ"	Гемодиафильтрация		6	51	663		
Челябинская область	62	ГБУЗ "ЧОКБ"	Перитонеальный диализ						543
Челябинская област	62	ГБУЗ "ЧОКБ"	ИТОГО по всем видам диализа	0	361	171	2 223		543
		ИТОГО по всем МО	Гемодиализ, Гемодиализ интермиттирующий низкопоточный	0	323	503	6 539		
		ИТОГО по всем МО	Гемодиализ интермиттирующий высокопоточный	0	356	627	8 151		
		ИТОГО по всем МО	Гемодиафильтрация		6	348	4 524		
		ИТОГО по всем МО	Перитонеальный диализ						723
		ИТОГО по всем МО	ИТОГО по всем видам диализа	0	685	1 478	19 214		723

Распределение объемов предоставления медицинской помощи с проведением заместительной почечной терапии методами диализа между страховыми медицинскими организациями и между медицинскими организациями на 2018г.

**Ингосстрах-М
итого за 2018 год**

Территория	Код МО	Наименование МО	Наименование диализной услуги	Круглосуточный стационар		Дневные стационары всех типов		Поликлиника	
				Кол-во случаев	Кол-во к/дн, услуг	Кол-во случаев	Кол-во пац/дн, услуг	Кол-во случаев	Кол-во услуг
1	2	3	4	5	6	7	8	9	10
Ашинский р-н	242	ГБУЗ "Городская больница № 1 г.Аша"	Гемодиализ, Гемодиализ интермиттирующий низкопоточный			12	156		
Ашинский р-н	242	ГБУЗ "Городская больница № 1 г.Аша"	Гемодиализ интермиттирующий высокопоточный			12	156		
Ашинский р-н	242	ГБУЗ "Городская больница № 1 г.Аша"	ИТОГО по всем видам диализа			24	312		
Еманжелинск	205	ГБУЗ "Городская больница № 1 г.Еманжелинск"	Гемодиализ, Гемодиализ интермиттирующий низкопоточный			12	156		
Еманжелинск	205	ГБУЗ "Городская больница № 1 г.Еманжелинск"	Гемодиализ интермиттирующий высокопоточный			12	156		
Еманжелинск	205	ГБУЗ "Городская больница № 1 г.Еманжелинск"	ИТОГО по всем видам диализа			24	312		
Кыштым	216	ГБУЗ "Городская больница им. А.П. Силаева г.Кыштым"	Гемодиализ, Гемодиализ интермиттирующий низкопоточный			11	143		
Кыштым	216	ГБУЗ "Городская больница им. А.П. Силаева г.Кыштым"	Гемодиализ интермиттирующий высокопоточный			11	143		
Кыштым	216	ГБУЗ "Городская больница им. А.П. Силаева г.Кыштым"	ИТОГО по всем видам диализа			22	286		
Магнитогорск	159	ГАУЗ "Городская больница № 1 им. Г.И. Дробышева г.Магнитогорск"	Гемодиализ, Гемодиализ интермиттирующий низкопоточный		36	12	156		
Магнитогорск	159	ГАУЗ "Городская больница № 1 им. Г.И. Дробышева г.Магнитогорск"	Гемодиализ интермиттирующий высокопоточный		36	12	156		
Магнитогорск	159	ГАУЗ "Городская больница № 1 им. Г.И. Дробышева г.Магнитогорск"	ИТОГО по всем видам диализа		72	24	312		
Озерск	453	ФГБУЗ КБ № 71 ФМБА России	Гемодиализ, Гемодиализ интермиттирующий низкопоточный			12	156		
Озерск	453	ФГБУЗ КБ № 71 ФМБА России	Гемодиализ интермиттирующий высокопоточный			12	156		
Озерск	453	ФГБУЗ КБ № 71 ФМБА России	ИТОГО по всем видам диализа			24	312		
Саткинский р-н	404	ГБУЗ "Районная больница г.Сатка"	Гемодиализ, Гемодиализ интермиттирующий низкопоточный			14	182		
Саткинский р-н	404	ГБУЗ "Районная больница г.Сатка"	Гемодиализ интермиттирующий высокопоточный			14	182		

Территория	Код МО	Наименование МО	Наименование диализной услуги	Круглосуточный стационар		Дневные стационары всех типов		Поликлиника	
				Кол-во случаев	Кол-во к/дн, услуг	Кол-во случаев	Кол-во пац/дн, услуг	Кол-во случаев	Кол-во услуг
Саткинский р-н	404	ГБУЗ "Районная больница г.Сатка"	ИТОГО по всем видам диализа			28	364		
Троицкий р-н	295	ГБУЗ "Областная больница г.Троицк"	Гемодиализ, Гемодиализ интермиттирующий низкопоточный			12	156		
Троицкий р-н	295	ГБУЗ "Областная больница г.Троицк"	Гемодиализ интермиттирующий высокопоточный			12	156		
Троицкий р-н	295	ГБУЗ "Областная больница г.Троицк"	ИТОГО по всем видам диализа			24	312		
Челябинск	94	МАУЗ ОЗП ГКБ № 8	Гемодиализ, Гемодиализ интермиттирующий низкопоточный		60	36	468		
Челябинск	94	МАУЗ ОЗП ГКБ № 8	Гемодиализ интермиттирующий высокопоточный		60	48	624		
Челябинск	94	МАУЗ ОЗП ГКБ № 8	Гемодиафильтрация			36	468		
Челябинск	94	МАУЗ ОЗП ГКБ № 8	Перитонеальный диализ						60
Челябинск	94	МАУЗ ОЗП ГКБ № 8	ИТОГО по всем видам диализа		120	120	1 560		60
Челябинск	736	ООО "ЦАД 74"	Гемодиализ, Гемодиализ интермиттирующий низкопоточный			24	312		
Челябинск	736	ООО "ЦАД 74"	Гемодиализ интермиттирующий высокопоточный			36	468		
Челябинск	736	ООО "ЦАД 74"	ИТОГО по всем видам диализа			60	780		
Челябинск	691	ООО "ЦЕНТР ДИАЛИЗА"	Гемодиализ, Гемодиализ интермиттирующий низкопоточный			132	1 716		
Челябинск	691	ООО "ЦЕНТР ДИАЛИЗА"	Гемодиализ интермиттирующий высокопоточный			180	2 340		
Челябинск	691	ООО "ЦЕНТР ДИАЛИЗА"	Гемодиафильтрация			144	1 872		
Челябинск	691	ООО "ЦЕНТР ДИАЛИЗА"	ИТОГО по всем видам диализа			456	5 928		
Челябинская область	55	ГБУЗ ЧОДКБ	Перитонеальный диализ						48
Челябинская област	55	ГБУЗ ЧОДКБ	ИТОГО по всем видам диализа						48
Челябинская область	62	ГБУЗ "ЧОКБ"	Гемодиализ, Гемодиализ интермиттирующий низкопоточный	0	96	36	468		
Челябинская область	62	ГБУЗ "ЧОКБ"	Гемодиализ интермиттирующий высокопоточный	0	121	36	468		
Челябинская область	62	ГБУЗ "ЧОКБ"	Гемодиафильтрация			36	468		
Челябинская область	62	ГБУЗ "ЧОКБ"	Перитонеальный диализ						324
Челябинская област	62	ГБУЗ "ЧОКБ"	ИТОГО по всем видам диализа	0	217	108	1 404		324
		ИТОГО по всем МО	Гемодиализ, Гемодиализ интермиттирующий низкопоточный	0	192	313	4 069		
		ИТОГО по всем МО	Гемодиализ интермиттирующий высокопоточный	0	217	385	5 005		
		ИТОГО по всем МО	Гемодиафильтрация			216	2 808		
		ИТОГО по всем МО	Перитонеальный диализ						432
		ИТОГО по всем МО	ИТОГО по всем видам диализа	0	409	914	11 882		432

Распределение объемов предоставления медицинской помощи с проведением заместительной почечной терапии методами диализа между страховыми медицинскими организациями и между медицинскими организациями на 2018г.

**Ингосстрах-М
1-ый квартал 2018**

Территория	Код МО	Наименование МО	Наименование диализной услуги	Круглосуточный стационар		Дневные стационары всех типов		Поликлиника	
				Кол-во случаев	Кол-во к/дн, услуг	Кол-во случаев	Кол-во пац/дн, услуг	Кол-во случаев	Кол-во услуг
1	2	3	4	5	6	7	8	9	10
Ашинский р-н	242	ГБУЗ "Городская больница № 1 г.Аша"	Гемодиализ, Гемодиализ интермиттирующий низкопоточный			3	39		
Ашинский р-н	242	ГБУЗ "Городская больница № 1 г.Аша"	Гемодиализ интермиттирующий высокопоточный			3	39		
Ашинский р-н	242	ГБУЗ "Городская больница № 1 г.Аша"	ИТОГО по всем видам диализа			6	78		
Еманжелинск	205	ГБУЗ "Городская больница № 1 г.Еманжелинск"	Гемодиализ, Гемодиализ интермиттирующий низкопоточный			3	39		
Еманжелинск	205	ГБУЗ "Городская больница № 1 г.Еманжелинск"	Гемодиализ интермиттирующий высокопоточный			3	39		
Еманжелинск	205	ГБУЗ "Городская больница № 1 г.Еманжелинск"	ИТОГО по всем видам диализа			6	78		
Кыштым	216	ГБУЗ "Городская больница им. А.П. Силаева г.Кыштым"	Гемодиализ, Гемодиализ интермиттирующий низкопоточный			2	26		
Кыштым	216	ГБУЗ "Городская больница им. А.П. Силаева г.Кыштым"	Гемодиализ интермиттирующий высокопоточный			2	26		
Кыштым	216	ГБУЗ "Городская больница им. А.П. Силаева г.Кыштым"	ИТОГО по всем видам диализа			4	52		
Магнитогорск	159	ГАУЗ "Городская больница № 1 им. Г.И. Дробышева г.Магнитогорск"	Гемодиализ, Гемодиализ интермиттирующий низкопоточный		9	3	39		
Магнитогорск	159	ГАУЗ "Городская больница № 1 им. Г.И. Дробышева г.Магнитогорск"	Гемодиализ интермиттирующий высокопоточный		9	3	39		
Магнитогорск	159	ГАУЗ "Городская больница № 1 им. Г.И. Дробышева г.Магнитогорск"	ИТОГО по всем видам диализа		18	6	78		
Озерск	453	ФГБУЗ КБ № 71 ФМБА России	Гемодиализ, Гемодиализ интермиттирующий низкопоточный			3	39		
Озерск	453	ФГБУЗ КБ № 71 ФМБА России	Гемодиализ интермиттирующий высокопоточный			3	39		
Озерск	453	ФГБУЗ КБ № 71 ФМБА России	ИТОГО по всем видам диализа			6	78		
Саткинский р-н	404	ГБУЗ "Районная больница г.Сатка"	Гемодиализ, Гемодиализ интермиттирующий низкопоточный			3	39		
Саткинский р-н	404	ГБУЗ "Районная больница г.Сатка"	Гемодиализ интермиттирующий высокопоточный			4	52		

Территория	Код МО	Наименование МО	Наименование диализной услуги	Круглосуточный стационар		Дневные стационары всех типов		Поликлиника	
				Кол-во случаев	Кол-во к/дн, услуг	Кол-во случаев	Кол-во пац/дн, услуг	Кол-во случаев	Кол-во услуг
Саткинский р-н	404	ГБУЗ "Районная больница г.Сатка"	ИТОГО по всем видам диализа			7	91		
Троицкий р-н	295	ГБУЗ "Областная больница г.Троицк"	Гемодиализ, Гемодиализ интермиттирующий низкопоточный			3	39		
Троицкий р-н	295	ГБУЗ "Областная больница г.Троицк"	Гемодиализ интермиттирующий высокопоточный			3	39		
Троицкий р-н	295	ГБУЗ "Областная больница г.Троицк"	ИТОГО по всем видам диализа			6	78		
Челябинск	94	МАУЗ ОЗП ГКБ № 8	Гемодиализ, Гемодиализ интермиттирующий низкопоточный		15	9	117		
Челябинск	94	МАУЗ ОЗП ГКБ № 8	Гемодиализ интермиттирующий высокопоточный		15	12	156		
Челябинск	94	МАУЗ ОЗП ГКБ № 8	Гемодиафильтрация			9	117		
Челябинск	94	МАУЗ ОЗП ГКБ № 8	Перитонеальный диализ						15
Челябинск	94	МАУЗ ОЗП ГКБ № 8	ИТОГО по всем видам диализа		30	30	390		15
Челябинск	736	ООО "ЦАД 74"	Гемодиализ, Гемодиализ интермиттирующий низкопоточный			6	78		
Челябинск	736	ООО "ЦАД 74"	Гемодиализ интермиттирующий высокопоточный			9	117		
Челябинск	736	ООО "ЦАД 74"	ИТОГО по всем видам диализа			15	195		
Челябинск	691	ООО "ЦЕНТР ДИАЛИЗА"	Гемодиализ, Гемодиализ интермиттирующий низкопоточный			33	429		
Челябинск	691	ООО "ЦЕНТР ДИАЛИЗА"	Гемодиализ интермиттирующий высокопоточный			45	585		
Челябинск	691	ООО "ЦЕНТР ДИАЛИЗА"	Гемодиафильтрация			36	468		
Челябинск	691	ООО "ЦЕНТР ДИАЛИЗА"	ИТОГО по всем видам диализа			114	1 482		
Челябинская область	55	ГБУЗ ЧОДКБ	Перитонеальный диализ						12
Челябинская област	55	ГБУЗ ЧОДКБ	ИТОГО по всем видам диализа						12
Челябинская область	62	ГБУЗ "ЧОКБ"	Гемодиализ, Гемодиализ интермиттирующий низкопоточный	0	24	9	117		
Челябинская область	62	ГБУЗ "ЧОКБ"	Гемодиализ интермиттирующий высокопоточный	0	30	9	117		
Челябинская область	62	ГБУЗ "ЧОКБ"	Гемодиафильтрация			9	117		
Челябинская область	62	ГБУЗ "ЧОКБ"	Перитонеальный диализ						81
Челябинская област	62	ГБУЗ "ЧОКБ"	ИТОГО по всем видам диализа	0	54	27	351		81
		ИТОГО по всем МО	Гемодиализ, Гемодиализ интермиттирующий низкопоточный	0	48	77	1 001		
		ИТОГО по всем МО	Гемодиализ интермиттирующий высокопоточный	0	54	96	1 248		
		ИТОГО по всем МО	Гемодиафильтрация			54	702		
		ИТОГО по всем МО	Перитонеальный диализ						108
		ИТОГО по всем МО	ИТОГО по всем видам диализа	0	102	227	2 951		108

Распределение объемов предоставления медицинской помощи с проведением заместительной почечной терапии методами диализа между страховыми медицинскими организациями и между медицинскими организациями на 2018г.

**Ингосстрах-М
2-ой квартал 2018**

Территория	Код МО	Наименование МО	Наименование диализной услуги	Круглосуточный стационар		Дневные стационары всех типов		Поликлиника	
				Кол-во случаев	Кол-во к/дн, услуг	Кол-во случаев	Кол-во пац/дн, услуг	Кол-во случаев	Кол-во услуг
1	2	3	4	5	6	7	8	9	10
Ашинский р-н	242	ГБУЗ "Городская больница № 1 г.Аша"	Гемодиализ, Гемодиализ интермиттирующий низкопоточный			3	39		
Ашинский р-н	242	ГБУЗ "Городская больница № 1 г.Аша"	Гемодиализ интермиттирующий высокопоточный			3	39		
Ашинский р-н	242	ГБУЗ "Городская больница № 1 г.Аша"	ИТОГО по всем видам диализа			6	78		
Еманжелинск	205	ГБУЗ "Городская больница № 1 г.Еманжелинск"	Гемодиализ, Гемодиализ интермиттирующий низкопоточный			3	39		
Еманжелинск	205	ГБУЗ "Городская больница № 1 г.Еманжелинск"	Гемодиализ интермиттирующий высокопоточный			3	39		
Еманжелинск	205	ГБУЗ "Городская больница № 1 г.Еманжелинск"	ИТОГО по всем видам диализа			6	78		
Кыштым	216	ГБУЗ "Городская больница им. А.П. Силаева г.Кыштым"	Гемодиализ, Гемодиализ интермиттирующий низкопоточный			3	39		
Кыштым	216	ГБУЗ "Городская больница им. А.П. Силаева г.Кыштым"	Гемодиализ интермиттирующий высокопоточный			3	39		
Кыштым	216	ГБУЗ "Городская больница им. А.П. Силаева г.Кыштым"	ИТОГО по всем видам диализа			6	78		
Магнитогорск	159	ГАУЗ "Городская больница № 1 им. Г.И. Дробышева г.Магнитогорск"	Гемодиализ, Гемодиализ интермиттирующий низкопоточный		9	3	39		
Магнитогорск	159	ГАУЗ "Городская больница № 1 им. Г.И. Дробышева г.Магнитогорск"	Гемодиализ интермиттирующий высокопоточный		9	3	39		
Магнитогорск	159	ГАУЗ "Городская больница № 1 им. Г.И. Дробышева г.Магнитогорск"	ИТОГО по всем видам диализа		18	6	78		
Озерск	453	ФГБУЗ КБ № 71 ФМБА России	Гемодиализ, Гемодиализ интермиттирующий низкопоточный			3	39		
Озерск	453	ФГБУЗ КБ № 71 ФМБА России	Гемодиализ интермиттирующий высокопоточный			3	39		
Озерск	453	ФГБУЗ КБ № 71 ФМБА России	ИТОГО по всем видам диализа			6	78		
Саткинский р-н	404	ГБУЗ "Районная больница г.Сатка"	Гемодиализ, Гемодиализ интермиттирующий низкопоточный			4	52		
Саткинский р-н	404	ГБУЗ "Районная больница г.Сатка"	Гемодиализ интермиттирующий высокопоточный			3	39		

Территория	Код МО	Наименование МО	Наименование диализной услуги	Круглосуточный стационар		Дневные стационары всех типов		Поликлиника	
				Кол-во случаев	Кол-во к/дн, услуг	Кол-во случаев	Кол-во пац/дн, услуг	Кол-во случаев	Кол-во услуг
Саткинский р-н	404	ГБУЗ "Районная больница г.Сатка"	ИТОГО по всем видам диализа			7	91		
Троицкий р-н	295	ГБУЗ "Областная больница г.Троицк"	Гемодиализ, Гемодиализ интермиттирующий низкопоточный			3	39		
Троицкий р-н	295	ГБУЗ "Областная больница г.Троицк"	Гемодиализ интермиттирующий высокопоточный			3	39		
Троицкий р-н	295	ГБУЗ "Областная больница г.Троицк"	ИТОГО по всем видам диализа			6	78		
Челябинск	94	МАУЗ ОЗП ГКБ № 8	Гемодиализ, Гемодиализ интермиттирующий низкопоточный		15	9	117		
Челябинск	94	МАУЗ ОЗП ГКБ № 8	Гемодиализ интермиттирующий высокопоточный		15	12	156		
Челябинск	94	МАУЗ ОЗП ГКБ № 8	Гемодиафильтрация			9	117		
Челябинск	94	МАУЗ ОЗП ГКБ № 8	Перитонеальный диализ						15
Челябинск	94	МАУЗ ОЗП ГКБ № 8	ИТОГО по всем видам диализа		30	30	390		15
Челябинск	736	ООО "ЦАД 74"	Гемодиализ, Гемодиализ интермиттирующий низкопоточный			6	78		
Челябинск	736	ООО "ЦАД 74"	Гемодиализ интермиттирующий высокопоточный			9	117		
Челябинск	736	ООО "ЦАД 74"	ИТОГО по всем видам диализа			15	195		
Челябинск	691	ООО "ЦЕНТР ДИАЛИЗА"	Гемодиализ, Гемодиализ интермиттирующий низкопоточный			33	429		
Челябинск	691	ООО "ЦЕНТР ДИАЛИЗА"	Гемодиализ интермиттирующий высокопоточный			45	585		
Челябинск	691	ООО "ЦЕНТР ДИАЛИЗА"	Гемодиафильтрация			36	468		
Челябинск	691	ООО "ЦЕНТР ДИАЛИЗА"	ИТОГО по всем видам диализа			114	1 482		
Челябинская область	55	ГБУЗ ЧОДКБ	Перитонеальный диализ						12
Челябинская област	55	ГБУЗ ЧОДКБ	ИТОГО по всем видам диализа						12
Челябинская область	62	ГБУЗ "ЧОКБ"	Гемодиализ, Гемодиализ интермиттирующий низкопоточный	0	24	9	117		
Челябинская область	62	ГБУЗ "ЧОКБ"	Гемодиализ интермиттирующий высокопоточный	0	30	9	117		
Челябинская область	62	ГБУЗ "ЧОКБ"	Гемодиафильтрация			9	117		
Челябинская область	62	ГБУЗ "ЧОКБ"	Перитонеальный диализ						81
Челябинская област	62	ГБУЗ "ЧОКБ"	ИТОГО по всем видам диализа	0	54	27	351		81
		ИТОГО по всем МО	Гемодиализ, Гемодиализ интермиттирующий низкопоточный	0	48	79	1 027		
		ИТОГО по всем МО	Гемодиализ интермиттирующий высокопоточный	0	54	96	1 248		
		ИТОГО по всем МО	Гемодиафильтрация			54	702		
		ИТОГО по всем МО	Перитонеальный диализ						108
		ИТОГО по всем МО	ИТОГО по всем видам диализа	0	102	229	2 977		108

Распределение объемов предоставления медицинской помощи с проведением заместительной почечной терапии методами диализа между страховыми медицинскими организациями и между медицинскими организациями на 2018г.

**Ингосстрах-М
3-ий квартал 2018**

Территория	Код МО	Наименование МО	Наименование диализной услуги	Круглосуточный стационар		Дневные стационары всех типов		Поликлиника	
				Кол-во случаев	Кол-во к/дн, услуг	Кол-во случаев	Кол-во пац/дн, услуг	Кол-во случаев	Кол-во услуг
1	2	3	4	5	6	7	8	9	10
Ашинский р-н	242	ГБУЗ "Городская больница № 1 г.Аша"	Гемодиализ, Гемодиализ интермиттирующий низкопоточный			3	39		
Ашинский р-н	242	ГБУЗ "Городская больница № 1 г.Аша"	Гемодиализ интермиттирующий высокопоточный			3	39		
Ашинский р-н	242	ГБУЗ "Городская больница № 1 г.Аша"	ИТОГО по всем видам диализа			6	78		
Еманжелинск	205	ГБУЗ "Городская больница № 1 г.Еманжелинск"	Гемодиализ, Гемодиализ интермиттирующий низкопоточный			3	39		
Еманжелинск	205	ГБУЗ "Городская больница № 1 г.Еманжелинск"	Гемодиализ интермиттирующий высокопоточный			3	39		
Еманжелинск	205	ГБУЗ "Городская больница № 1 г.Еманжелинск"	ИТОГО по всем видам диализа			6	78		
Кыштым	216	ГБУЗ "Городская больница им. А.П. Силаева г.Кыштым"	Гемодиализ, Гемодиализ интермиттирующий низкопоточный			3	39		
Кыштым	216	ГБУЗ "Городская больница им. А.П. Силаева г.Кыштым"	Гемодиализ интермиттирующий высокопоточный			3	39		
Кыштым	216	ГБУЗ "Городская больница им. А.П. Силаева г.Кыштым"	ИТОГО по всем видам диализа			6	78		
Магнитогорск	159	ГАУЗ "Городская больница № 1 им. Г.И. Дробышева г.Магнитогорск"	Гемодиализ, Гемодиализ интермиттирующий низкопоточный		9	3	39		
Магнитогорск	159	ГАУЗ "Городская больница № 1 им. Г.И. Дробышева г.Магнитогорск"	Гемодиализ интермиттирующий высокопоточный		9	3	39		
Магнитогорск	159	ГАУЗ "Городская больница № 1 им. Г.И. Дробышева г.Магнитогорск"	ИТОГО по всем видам диализа		18	6	78		
Озерск	453	ФГБУЗ КБ № 71 ФМБА России	Гемодиализ, Гемодиализ интермиттирующий низкопоточный			3	39		
Озерск	453	ФГБУЗ КБ № 71 ФМБА России	Гемодиализ интермиттирующий высокопоточный			3	39		
Озерск	453	ФГБУЗ КБ № 71 ФМБА России	ИТОГО по всем видам диализа			6	78		
Саткинский р-н	404	ГБУЗ "Районная больница г.Сатка"	Гемодиализ, Гемодиализ интермиттирующий низкопоточный			4	52		
Саткинский р-н	404	ГБУЗ "Районная больница г.Сатка"	Гемодиализ интермиттирующий высокопоточный			4	52		

Территория	Код МО	Наименование МО	Наименование диализной услуги	Круглосуточный стационар		Дневные стационары всех типов		Поликлиника	
				Кол-во случаев	Кол-во к/дн, услуг	Кол-во случаев	Кол-во пац/дн, услуг	Кол-во случаев	Кол-во услуг
Саткинский р-н	404	ГБУЗ "Районная больница г.Сатка"	ИТОГО по всем видам диализа			8	104		
Троицкий р-н	295	ГБУЗ "Областная больница г.Троицк"	Гемодиализ, Гемодиализ интермиттирующий низкопоточный			3	39		
Троицкий р-н	295	ГБУЗ "Областная больница г.Троицк"	Гемодиализ интермиттирующий высокопоточный			3	39		
Троицкий р-н	295	ГБУЗ "Областная больница г.Троицк"	ИТОГО по всем видам диализа			6	78		
Челябинск	94	МАУЗ ОЗП ГКБ № 8	Гемодиализ, Гемодиализ интермиттирующий низкопоточный		15	9	117		
Челябинск	94	МАУЗ ОЗП ГКБ № 8	Гемодиализ интермиттирующий высокопоточный		15	12	156		
Челябинск	94	МАУЗ ОЗП ГКБ № 8	Гемодиафильтрация			9	117		
Челябинск	94	МАУЗ ОЗП ГКБ № 8	Перитонеальный диализ						15
Челябинск	94	МАУЗ ОЗП ГКБ № 8	ИТОГО по всем видам диализа		30	30	390		15
Челябинск	736	ООО "ЦАД 74"	Гемодиализ, Гемодиализ интермиттирующий низкопоточный			6	78		
Челябинск	736	ООО "ЦАД 74"	Гемодиализ интермиттирующий высокопоточный			9	117		
Челябинск	736	ООО "ЦАД 74"	ИТОГО по всем видам диализа			15	195		
Челябинск	691	ООО "ЦЕНТР ДИАЛИЗА"	Гемодиализ, Гемодиализ интермиттирующий низкопоточный			33	429		
Челябинск	691	ООО "ЦЕНТР ДИАЛИЗА"	Гемодиализ интермиттирующий высокопоточный			45	585		
Челябинск	691	ООО "ЦЕНТР ДИАЛИЗА"	Гемодиафильтрация			36	468		
Челябинск	691	ООО "ЦЕНТР ДИАЛИЗА"	ИТОГО по всем видам диализа			114	1 482		
Челябинская область	55	ГБУЗ ЧОДКБ	Перитонеальный диализ						12
Челябинская област	55	ГБУЗ ЧОДКБ	ИТОГО по всем видам диализа						12
Челябинская область	62	ГБУЗ "ЧОКБ"	Гемодиализ, Гемодиализ интермиттирующий низкопоточный	0	24	9	117		
Челябинская область	62	ГБУЗ "ЧОКБ"	Гемодиализ интермиттирующий высокопоточный	0	31	9	117		
Челябинская область	62	ГБУЗ "ЧОКБ"	Гемодиафильтрация			9	117		
Челябинская область	62	ГБУЗ "ЧОКБ"	Перитонеальный диализ						81
Челябинская област	62	ГБУЗ "ЧОКБ"	ИТОГО по всем видам диализа	0	55	27	351		81
		ИТОГО по всем МО	Гемодиализ, Гемодиализ интермиттирующий низкопоточный	0	48	79	1 027		
		ИТОГО по всем МО	Гемодиализ интермиттирующий высокопоточный	0	55	97	1 261		
		ИТОГО по всем МО	Гемодиафильтрация			54	702		
		ИТОГО по всем МО	Перитонеальный диализ						108
		ИТОГО по всем МО	ИТОГО по всем видам диализа	0	103	230	2 990		108

Распределение объемов предоставления медицинской помощи с проведением заместительной почечной терапии методами диализа между страховыми медицинскими организациями и между медицинскими организациями на 2018г.

**Ингосстрах-М
4-ый квартал 2018**

Территория	Код МО	Наименование МО	Наименование диализной услуги	Круглосуточный стационар		Дневные стационары всех типов		Поликлиника	
				Кол-во случаев	Кол-во к/дн, услуг	Кол-во случаев	Кол-во пац/дн, услуг	Кол-во случаев	Кол-во услуг
1	2	3	4	5	6	7	8	9	10
Ашинский р-н	242	ГБУЗ "Городская больница № 1 г.Аша"	Гемодиализ, Гемодиализ интермиттирующий низкопоточный			3	39		
Ашинский р-н	242	ГБУЗ "Городская больница № 1 г.Аша"	Гемодиализ интермиттирующий высокопоточный			3	39		
Ашинский р-н	242	ГБУЗ "Городская больница № 1 г.Аша"	ИТОГО по всем видам диализа			6	78		
Еманжелинск	205	ГБУЗ "Городская больница № 1 г.Еманжелинск"	Гемодиализ, Гемодиализ интермиттирующий низкопоточный			3	39		
Еманжелинск	205	ГБУЗ "Городская больница № 1 г.Еманжелинск"	Гемодиализ интермиттирующий высокопоточный			3	39		
Еманжелинск	205	ГБУЗ "Городская больница № 1 г.Еманжелинск"	ИТОГО по всем видам диализа			6	78		
Кыштым	216	ГБУЗ "Городская больница им. А.П. Силаева г.Кыштым"	Гемодиализ, Гемодиализ интермиттирующий низкопоточный			3	39		
Кыштым	216	ГБУЗ "Городская больница им. А.П. Силаева г.Кыштым"	Гемодиализ интермиттирующий высокопоточный			3	39		
Кыштым	216	ГБУЗ "Городская больница им. А.П. Силаева г.Кыштым"	ИТОГО по всем видам диализа			6	78		
Магнитогорск	159	ГАУЗ "Городская больница № 1 им. Г.И. Дробышева г.Магнитогорск"	Гемодиализ, Гемодиализ интермиттирующий низкопоточный		9	3	39		
Магнитогорск	159	ГАУЗ "Городская больница № 1 им. Г.И. Дробышева г.Магнитогорск"	Гемодиализ интермиттирующий высокопоточный		9	3	39		
Магнитогорск	159	ГАУЗ "Городская больница № 1 им. Г.И. Дробышева г.Магнитогорск"	ИТОГО по всем видам диализа		18	6	78		
Озерск	453	ФГБУЗ КБ № 71 ФМБА России	Гемодиализ, Гемодиализ интермиттирующий низкопоточный			3	39		
Озерск	453	ФГБУЗ КБ № 71 ФМБА России	Гемодиализ интермиттирующий высокопоточный			3	39		
Озерск	453	ФГБУЗ КБ № 71 ФМБА России	ИТОГО по всем видам диализа			6	78		
Саткинский р-н	404	ГБУЗ "Районная больница г.Сатка"	Гемодиализ, Гемодиализ интермиттирующий низкопоточный			3	39		
Саткинский р-н	404	ГБУЗ "Районная больница г.Сатка"	Гемодиализ интермиттирующий высокопоточный			3	39		

Территория	Код МО	Наименование МО	Наименование диализной услуги	Круглосуточный стационар		Дневные стационары всех типов		Поликлиника	
				Кол-во случаев	Кол-во к/дн, услуг	Кол-во случаев	Кол-во пац/дн, услуг	Кол-во случаев	Кол-во услуг
Саткинский р-н	404	ГБУЗ "Районная больница г.Сатка"	ИТОГО по всем видам диализа			6	78		
Троицкий р-н	295	ГБУЗ "Областная больница г.Троицк"	Гемодиализ, Гемодиализ интермиттирующий низкопоточный			3	39		
Троицкий р-н	295	ГБУЗ "Областная больница г.Троицк"	Гемодиализ интермиттирующий высокопоточный			3	39		
Троицкий р-н	295	ГБУЗ "Областная больница г.Троицк"	ИТОГО по всем видам диализа			6	78		
Челябинск	94	МАУЗ ОЗП ГКБ № 8	Гемодиализ, Гемодиализ интермиттирующий низкопоточный		15	9	117		
Челябинск	94	МАУЗ ОЗП ГКБ № 8	Гемодиализ интермиттирующий высокопоточный		15	12	156		
Челябинск	94	МАУЗ ОЗП ГКБ № 8	Гемодиафильтрация			9	117		
Челябинск	94	МАУЗ ОЗП ГКБ № 8	Перитонеальный диализ						15
Челябинск	94	МАУЗ ОЗП ГКБ № 8	ИТОГО по всем видам диализа		30	30	390		15
Челябинск	736	ООО "ЦАД 74"	Гемодиализ, Гемодиализ интермиттирующий низкопоточный			6	78		
Челябинск	736	ООО "ЦАД 74"	Гемодиализ интермиттирующий высокопоточный			9	117		
Челябинск	736	ООО "ЦАД 74"	ИТОГО по всем видам диализа			15	195		
Челябинск	691	ООО "ЦЕНТР ДИАЛИЗА"	Гемодиализ, Гемодиализ интермиттирующий низкопоточный			33	429		
Челябинск	691	ООО "ЦЕНТР ДИАЛИЗА"	Гемодиализ интермиттирующий высокопоточный			45	585		
Челябинск	691	ООО "ЦЕНТР ДИАЛИЗА"	Гемодиафильтрация			36	468		
Челябинск	691	ООО "ЦЕНТР ДИАЛИЗА"	ИТОГО по всем видам диализа			114	1 482		
Челябинская область	55	ГБУЗ ЧОДКБ	Перитонеальный диализ						12
Челябинская област	55	ГБУЗ ЧОДКБ	ИТОГО по всем видам диализа						12
Челябинская область	62	ГБУЗ "ЧОКБ"	Гемодиализ, Гемодиализ интермиттирующий низкопоточный	0	24	9	117		
Челябинская область	62	ГБУЗ "ЧОКБ"	Гемодиализ интермиттирующий высокопоточный	0	30	9	117		
Челябинская область	62	ГБУЗ "ЧОКБ"	Гемодиафильтрация			9	117		
Челябинская область	62	ГБУЗ "ЧОКБ"	Перитонеальный диализ						81
Челябинская област	62	ГБУЗ "ЧОКБ"	ИТОГО по всем видам диализа	0	54	27	351		81
		ИТОГО по всем МО	Гемодиализ, Гемодиализ интермиттирующий низкопоточный	0	48	78	1 014		
		ИТОГО по всем МО	Гемодиализ интермиттирующий высокопоточный	0	54	96	1 248		
		ИТОГО по всем МО	Гемодиафильтрация			54	702		
		ИТОГО по всем МО	Перитонеальный диализ						108
		ИТОГО по всем МО	ИТОГО по всем видам диализа	0	102	228	2 964		108

Распределение объемов предоставления медицинской помощи с проведением заместительной почечной терапии методами диализа между страховыми медицинскими организациями и между медицинскими организациями на 2018г.

**РЕСО-Мед
итого за 2018 год**

Территория	Код МО	Наименование МО	Наименование диализной услуги	Круглосуточный стационар		Дневные стационары всех типов		Поликлиника	
				Кол-во случаев	Кол-во к/дн, услуг	Кол-во случаев	Кол-во пац/дн, услуг	Кол-во случаев	Кол-во услуг
1	2	3	4	5	6	7	8	9	10
Магнитогорск	159	ГАУЗ "Городская больница № 1 им. Г.И. Дробышева г.Магнитогорск"	Гемодиализ, Гемодиализ интермиттирующий низкопоточный		24	12	156		
Магнитогорск	159	ГАУЗ "Городская больница № 1 им. Г.И. Дробышева г.Магнитогорск"	Гемодиализ интермиттирующий высокопоточный		24	12	156		
Магнитогорск	159	ГАУЗ "Городская больница № 1 им. Г.И. Дробышева г.Магнитогорск"	ИТОГО по всем видам диализа		48	24	312		
Озерск	453	ФГБУЗ КБ № 71 ФМБА России	Гемодиализ, Гемодиализ интермиттирующий низкопоточный			12	156		
Озерск	453	ФГБУЗ КБ № 71 ФМБА России	Гемодиализ интермиттирующий высокопоточный			12	156		
Озерск	453	ФГБУЗ КБ № 71 ФМБА России	ИТОГО по всем видам диализа			24	312		
Троицкий р-н	295	ГБУЗ "Областная больница г.Троицк"	Гемодиализ, Гемодиализ интермиттирующий низкопоточный			12	156		
Троицкий р-н	295	ГБУЗ "Областная больница г.Троицк"	Гемодиализ интермиттирующий высокопоточный			12	156		
Троицкий р-н	295	ГБУЗ "Областная больница г.Троицк"	ИТОГО по всем видам диализа			24	312		
Челябинск	94	МАУЗ ОЗП ГКБ № 8	Гемодиализ, Гемодиализ интермиттирующий низкопоточный		36	24	312		
Челябинск	94	МАУЗ ОЗП ГКБ № 8	Гемодиализ интермиттирующий высокопоточный		36	24	312		
Челябинск	94	МАУЗ ОЗП ГКБ № 8	Гемодиафильтрация			24	312		
Челябинск	94	МАУЗ ОЗП ГКБ № 8	Перитонеальный диализ						36
Челябинск	94	МАУЗ ОЗП ГКБ № 8	ИТОГО по всем видам диализа		72	72	936		36
Челябинск	736	ООО "ЦАД 74"	Гемодиализ, Гемодиализ интермиттирующий низкопоточный			12	156		
Челябинск	736	ООО "ЦАД 74"	Гемодиализ интермиттирующий высокопоточный			24	312		
Челябинск	736	ООО "ЦАД 74"	ИТОГО по всем видам диализа			36	468		
Челябинск	691	ООО "ЦЕНТР ДИАЛИЗА"	Гемодиализ, Гемодиализ интермиттирующий низкопоточный			84	1 092		
Челябинск	691	ООО "ЦЕНТР ДИАЛИЗА"	Гемодиализ интермиттирующий высокопоточный			108	1 404		
Челябинск	691	ООО "ЦЕНТР ДИАЛИЗА"	Гемодиафильтрация			84	1 092		
Челябинск	691	ООО "ЦЕНТР ДИАЛИЗА"	ИТОГО по всем видам диализа			276	3 588		
Челябинская область	55	ГБУЗ ЧОДКБ	Перитонеальный диализ						24
Челябинская област	55	ГБУЗ ЧОДКБ	ИТОГО по всем видам диализа						24
Челябинская область	62	ГБУЗ "ЧОКБ"	Гемодиализ, Гемодиализ интермиттирующий низкопоточный	0	54	24	312		

Территория	Код МО	Наименование МО	Наименование диализной услуги	Круглосуточный стационар		Дневные стационары всех типов		Поликлиника	
				Кол-во случаев	Кол-во к/дн, услуг	Кол-во случаев	Кол-во пац/дн, услуг	Кол-во случаев	Кол-во услуг
Челябинская область	62	ГБУЗ "ЧОКБ"	Гемодиализ интермиттирующий высокопоточный	0	69	24	312		
Челябинская область	62	ГБУЗ "ЧОКБ"	Гемодиализация			24	312		
Челябинская область	62	ГБУЗ "ЧОКБ"	Перитонеальный диализ						192
Челябинская област	62	ГБУЗ "ЧОКБ"	ИТОГО по всем видам диализа	0	123	72	936		192
		ИТОГО по всем МО	Гемодиализ, Гемодиализ интермиттирующий низкопоточный	0	114	180	2 340		
		ИТОГО по всем МО	Гемодиализ интермиттирующий высокопоточный	0	129	216	2 808		
		ИТОГО по всем МО	Гемодиализация			132	1 716		
		ИТОГО по всем МО	Перитонеальный диализ						252
		ИТОГО по всем МО	ИТОГО по всем видам диализа	0	243	528	6 864		252

Распределение объемов предоставления медицинской помощи с проведением заместительной почечной терапии методами диализа между страховыми медицинскими организациями и между медицинскими организациями на 2018г.

**РЕСО-Мед
1-ый квартал 2018**

Территория	Код МО	Наименование МО	Наименование диализной услуги	Круглосуточный стационар		Дневные стационары всех типов		Поликлиника	
				Кол-во случаев	Кол-во к/дн, услуг	Кол-во случаев	Кол-во пац/дн, услуг	Кол-во случаев	Кол-во услуг
1	2	3	4	5	6	7	8	9	10
Магнитогорск	159	ГАУЗ "Городская больница № 1 им. Г.И. Дробышева г.Магнитогорск"	Гемодиализ, Гемодиализ интермиттирующий низкопоточный		6	3	39		
Магнитогорск	159	ГАУЗ "Городская больница № 1 им. Г.И. Дробышева г.Магнитогорск"	Гемодиализ интермиттирующий высокопоточный		6	3	39		
Магнитогорск	159	ГАУЗ "Городская больница № 1 им. Г.И. Дробышева г.Магнитогорск"	ИТОГО по всем видам диализа		12	6	78		
Озерск	453	ФГБУЗ КБ № 71 ФМБА России	Гемодиализ, Гемодиализ интермиттирующий низкопоточный			3	39		
Озерск	453	ФГБУЗ КБ № 71 ФМБА России	Гемодиализ интермиттирующий высокопоточный			3	39		
Озерск	453	ФГБУЗ КБ № 71 ФМБА России	ИТОГО по всем видам диализа			6	78		
Троицкий р-н	295	ГБУЗ "Областная больница г.Троицк"	Гемодиализ, Гемодиализ интермиттирующий низкопоточный			3	39		
Троицкий р-н	295	ГБУЗ "Областная больница г.Троицк"	Гемодиализ интермиттирующий высокопоточный			3	39		
Троицкий р-н	295	ГБУЗ "Областная больница г.Троицк"	ИТОГО по всем видам диализа			6	78		
Челябинск	94	МАУЗ ОЗП ГКБ № 8	Гемодиализ, Гемодиализ интермиттирующий низкопоточный		9	6	78		
Челябинск	94	МАУЗ ОЗП ГКБ № 8	Гемодиализ интермиттирующий высокопоточный		9	6	78		
Челябинск	94	МАУЗ ОЗП ГКБ № 8	Гемодиафильтрация			6	78		
Челябинск	94	МАУЗ ОЗП ГКБ № 8	Перитонеальный диализ						9
Челябинск	94	МАУЗ ОЗП ГКБ № 8	ИТОГО по всем видам диализа		18	18	234		9
Челябинск	736	ООО "ЦАД 74"	Гемодиализ, Гемодиализ интермиттирующий низкопоточный			3	39		
Челябинск	736	ООО "ЦАД 74"	Гемодиализ интермиттирующий высокопоточный			6	78		
Челябинск	736	ООО "ЦАД 74"	ИТОГО по всем видам диализа			9	117		
Челябинск	691	ООО "ЦЕНТР ДИАЛИЗА"	Гемодиализ, Гемодиализ интермиттирующий низкопоточный			21	273		
Челябинск	691	ООО "ЦЕНТР ДИАЛИЗА"	Гемодиализ интермиттирующий высокопоточный			27	351		
Челябинск	691	ООО "ЦЕНТР ДИАЛИЗА"	Гемодиафильтрация			21	273		
Челябинск	691	ООО "ЦЕНТР ДИАЛИЗА"	ИТОГО по всем видам диализа			69	897		
Челябинская область	55	ГБУЗ ЧОДКБ	Перитонеальный диализ						6
Челябинская област	55	ГБУЗ ЧОДКБ	ИТОГО по всем видам диализа						6
Челябинская область	62	ГБУЗ "ЧОКБ"	Гемодиализ, Гемодиализ интермиттирующий низкопоточный	0	13	6	78		

Территория	Код МО	Наименование МО	Наименование диализной услуги	Круглосуточный стационар		Дневные стационары всех типов		Поликлиника	
				Кол-во случаев	Кол-во к/дн, услуг	Кол-во случаев	Кол-во пац/дн, услуг	Кол-во случаев	Кол-во услуг
Челябинская область	62	ГБУЗ "ЧОКБ"	Гемодиализ интермиттирующий высокопоточный	0	17	6	78		
Челябинская область	62	ГБУЗ "ЧОКБ"	Гемодиализация			6	78		
Челябинская область	62	ГБУЗ "ЧОКБ"	Перитонеальный диализ						48
Челябинская област	62	ГБУЗ "ЧОКБ"	ИТОГО по всем видам диализа	0	30	18	234		48
		ИТОГО по всем МО	Гемодиализ, Гемодиализ интермиттирующий низкопоточный	0	28	45	585		
		ИТОГО по всем МО	Гемодиализ интермиттирующий высокопоточный	0	32	54	702		
		ИТОГО по всем МО	Гемодиализация			33	429		
		ИТОГО по всем МО	Перитонеальный диализ						63
		ИТОГО по всем МО	ИТОГО по всем видам диализа	0	60	132	1 716		63

Распределение объемов предоставления медицинской помощи с проведением заместительной почечной терапии методами диализа между страховыми медицинскими организациями и между медицинскими организациями на 2018г.

**РЕСО-Мед
2-ой квартал 2018**

Территория	Код МО	Наименование МО	Наименование диализной услуги	Круглосуточный стационар		Дневные стационары всех типов		Поликлиника	
				Кол-во случаев	Кол-во к/дн, услуг	Кол-во случаев	Кол-во пац/дн, услуг	Кол-во случаев	Кол-во услуг
1	2	3	4	5	6	7	8	9	10
Магнитогорск	159	ГАУЗ "Городская больница № 1 им. Г.И. Дробышева г.Магнитогорск"	Гемодиализ, Гемодиализ интермиттирующий низкопоточный		6	3	39		
Магнитогорск	159	ГАУЗ "Городская больница № 1 им. Г.И. Дробышева г.Магнитогорск"	Гемодиализ интермиттирующий высокопоточный		6	3	39		
Магнитогорск	159	ГАУЗ "Городская больница № 1 им. Г.И. Дробышева г.Магнитогорск"	ИТОГО по всем видам диализа		12	6	78		
Озерск	453	ФГБУЗ КБ № 71 ФМБА России	Гемодиализ, Гемодиализ интермиттирующий низкопоточный			3	39		
Озерск	453	ФГБУЗ КБ № 71 ФМБА России	Гемодиализ интермиттирующий высокопоточный			3	39		
Озерск	453	ФГБУЗ КБ № 71 ФМБА России	ИТОГО по всем видам диализа			6	78		
Троицкий р-н	295	ГБУЗ "Областная больница г.Троицк"	Гемодиализ, Гемодиализ интермиттирующий низкопоточный			3	39		
Троицкий р-н	295	ГБУЗ "Областная больница г.Троицк"	Гемодиализ интермиттирующий высокопоточный			3	39		
Троицкий р-н	295	ГБУЗ "Областная больница г.Троицк"	ИТОГО по всем видам диализа			6	78		
Челябинск	94	МАУЗ ОЗП ГКБ № 8	Гемодиализ, Гемодиализ интермиттирующий низкопоточный		9	6	78		
Челябинск	94	МАУЗ ОЗП ГКБ № 8	Гемодиализ интермиттирующий высокопоточный		9	6	78		
Челябинск	94	МАУЗ ОЗП ГКБ № 8	Гемодиализация			6	78		
Челябинск	94	МАУЗ ОЗП ГКБ № 8	Перитонеальный диализ						9
Челябинск	94	МАУЗ ОЗП ГКБ № 8	ИТОГО по всем видам диализа		18	18	234		9
Челябинск	736	ООО "ЦАД 74"	Гемодиализ, Гемодиализ интермиттирующий низкопоточный			3	39		
Челябинск	736	ООО "ЦАД 74"	Гемодиализ интермиттирующий высокопоточный			6	78		
Челябинск	736	ООО "ЦАД 74"	ИТОГО по всем видам диализа			9	117		
Челябинск	691	ООО "ЦЕНТР ДИАЛИЗА"	Гемодиализ, Гемодиализ интермиттирующий низкопоточный			21	273		
Челябинск	691	ООО "ЦЕНТР ДИАЛИЗА"	Гемодиализ интермиттирующий высокопоточный			27	351		
Челябинск	691	ООО "ЦЕНТР ДИАЛИЗА"	Гемодиализация			21	273		
Челябинск	691	ООО "ЦЕНТР ДИАЛИЗА"	ИТОГО по всем видам диализа			69	897		
Челябинская область	55	ГБУЗ ЧОДКБ	Перитонеальный диализ						6
Челябинская област	55	ГБУЗ ЧОДКБ	ИТОГО по всем видам диализа						6
Челябинская область	62	ГБУЗ "ЧОКБ"	Гемодиализ, Гемодиализ интермиттирующий низкопоточный	0	14	6	78		

Территория	Код МО	Наименование МО	Наименование диализной услуги	Круглосуточный стационар		Дневные стационары всех типов		Поликлиника	
				Кол-во случаев	Кол-во к/дн, услуг	Кол-во случаев	Кол-во пац/дн, услуг	Кол-во случаев	Кол-во услуг
Челябинская область	62	ГБУЗ "ЧОКБ"	Гемодиализ интермиттирующий высокопоточный	0	17	6	78		
Челябинская область	62	ГБУЗ "ЧОКБ"	Гемодиализация			6	78		
Челябинская область	62	ГБУЗ "ЧОКБ"	Перитонеальный диализ						48
Челябинская област	62	ГБУЗ "ЧОКБ"	ИТОГО по всем видам диализа	0	31	18	234		48
		ИТОГО по всем МО	Гемодиализ, Гемодиализ интермиттирующий низкопоточный	0	29	45	585		
		ИТОГО по всем МО	Гемодиализ интермиттирующий высокопоточный	0	32	54	702		
		ИТОГО по всем МО	Гемодиализация			33	429		
		ИТОГО по всем МО	Перитонеальный диализ						63
		ИТОГО по всем МО	ИТОГО по всем видам диализа	0	61	132	1 716		63

Распределение объемов предоставления медицинской помощи с проведением заместительной почечной терапии методами диализа между страховыми медицинскими организациями и между медицинскими организациями на 2018г.

**РЕСО-Мед
3-ий квартал 2018**

Территория	Код МО	Наименование МО	Наименование диализной услуги	Круглосуточный стационар		Дневные стационары всех типов		Поликлиника	
				Кол-во случаев	Кол-во к/дн, услуг	Кол-во случаев	Кол-во пац/дн, услуг	Кол-во случаев	Кол-во услуг
1	2	3	4	5	6	7	8	9	10
Магнитогорск	159	ГАУЗ "Городская больница № 1 им. Г.И. Дробышева г.Магнитогорск"	Гемодиализ, Гемодиализ интермиттирующий низкопоточный		6	3	39		
Магнитогорск	159	ГАУЗ "Городская больница № 1 им. Г.И. Дробышева г.Магнитогорск"	Гемодиализ интермиттирующий высокопоточный		6	3	39		
Магнитогорск	159	ГАУЗ "Городская больница № 1 им. Г.И. Дробышева г.Магнитогорск"	ИТОГО по всем видам диализа		12	6	78		
Озерск	453	ФГБУЗ КБ № 71 ФМБА России	Гемодиализ, Гемодиализ интермиттирующий низкопоточный			3	39		
Озерск	453	ФГБУЗ КБ № 71 ФМБА России	Гемодиализ интермиттирующий высокопоточный			3	39		
Озерск	453	ФГБУЗ КБ № 71 ФМБА России	ИТОГО по всем видам диализа			6	78		
Троицкий р-н	295	ГБУЗ "Областная больница г.Троицк"	Гемодиализ, Гемодиализ интермиттирующий низкопоточный			3	39		
Троицкий р-н	295	ГБУЗ "Областная больница г.Троицк"	Гемодиализ интермиттирующий высокопоточный			3	39		
Троицкий р-н	295	ГБУЗ "Областная больница г.Троицк"	ИТОГО по всем видам диализа			6	78		
Челябинск	94	МАУЗ ОЗП ГКБ № 8	Гемодиализ, Гемодиализ интермиттирующий низкопоточный		9	6	78		
Челябинск	94	МАУЗ ОЗП ГКБ № 8	Гемодиализ интермиттирующий высокопоточный		9	6	78		
Челябинск	94	МАУЗ ОЗП ГКБ № 8	Гемодиафильтрация			6	78		
Челябинск	94	МАУЗ ОЗП ГКБ № 8	Перитонеальный диализ						9
Челябинск	94	МАУЗ ОЗП ГКБ № 8	ИТОГО по всем видам диализа		18	18	234		9
Челябинск	736	ООО "ЦАД 74"	Гемодиализ, Гемодиализ интермиттирующий низкопоточный			3	39		
Челябинск	736	ООО "ЦАД 74"	Гемодиализ интермиттирующий высокопоточный			6	78		
Челябинск	736	ООО "ЦАД 74"	ИТОГО по всем видам диализа			9	117		
Челябинск	691	ООО "ЦЕНТР ДИАЛИЗА"	Гемодиализ, Гемодиализ интермиттирующий низкопоточный			21	273		
Челябинск	691	ООО "ЦЕНТР ДИАЛИЗА"	Гемодиализ интермиттирующий высокопоточный			27	351		
Челябинск	691	ООО "ЦЕНТР ДИАЛИЗА"	Гемодиафильтрация			21	273		
Челябинск	691	ООО "ЦЕНТР ДИАЛИЗА"	ИТОГО по всем видам диализа			69	897		
Челябинская область	55	ГБУЗ ЧОДКБ	Перитонеальный диализ						6
Челябинская област	55	ГБУЗ ЧОДКБ	ИТОГО по всем видам диализа						6
Челябинская область	62	ГБУЗ "ЧОКБ"	Гемодиализ, Гемодиализ интермиттирующий низкопоточный	0	14	6	78		

Территория	Код МО	Наименование МО	Наименование диализной услуги	Круглосуточный стационар		Дневные стационары всех типов		Поликлиника	
				Кол-во случаев	Кол-во к/дн, услуг	Кол-во случаев	Кол-во пац/дн, услуг	Кол-во случаев	Кол-во услуг
Челябинская область	62	ГБУЗ "ЧОКБ"	Гемодиализ интермиттирующий высокопоточный	0	17	6	78		
Челябинская область	62	ГБУЗ "ЧОКБ"	Гемодиализация			6	78		
Челябинская область	62	ГБУЗ "ЧОКБ"	Перитонеальный диализ						48
Челябинская област	62	ГБУЗ "ЧОКБ"	ИТОГО по всем видам диализа	0	31	18	234		48
		ИТОГО по всем МО	Гемодиализ, Гемодиализ интермиттирующий низкопоточный	0	29	45	585		
		ИТОГО по всем МО	Гемодиализ интермиттирующий высокопоточный	0	32	54	702		
		ИТОГО по всем МО	Гемодиализация			33	429		
		ИТОГО по всем МО	Перитонеальный диализ						63
		ИТОГО по всем МО	ИТОГО по всем видам диализа	0	61	132	1 716		63

Распределение объемов предоставления медицинской помощи с проведением заместительной почечной терапии методами диализа между страховыми медицинскими организациями и между медицинскими организациями на 2018г.

**РЕСО-Мед
4-ый квартал 2018**

Территория	Код МО	Наименование МО	Наименование диализной услуги	Круглосуточный стационар		Дневные стационары всех типов		Поликлиника	
				Кол-во случаев	Кол-во к/дн, услуг	Кол-во случаев	Кол-во пац/дн, услуг	Кол-во случаев	Кол-во услуг
1	2	3	4	5	6	7	8	9	10
Магнитогорск	159	ГАУЗ "Городская больница № 1 им. Г.И. Дробышева г.Магнитогорск"	Гемодиализ, Гемодиализ интермиттирующий низкопоточный		6	3	39		
Магнитогорск	159	ГАУЗ "Городская больница № 1 им. Г.И. Дробышева г.Магнитогорск"	Гемодиализ интермиттирующий высокопоточный		6	3	39		
Магнитогорск	159	ГАУЗ "Городская больница № 1 им. Г.И. Дробышева г.Магнитогорск"	ИТОГО по всем видам диализа		12	6	78		
Озерск	453	ФГБУЗ КБ № 71 ФМБА России	Гемодиализ, Гемодиализ интермиттирующий низкопоточный			3	39		
Озерск	453	ФГБУЗ КБ № 71 ФМБА России	Гемодиализ интермиттирующий высокопоточный			3	39		
Озерск	453	ФГБУЗ КБ № 71 ФМБА России	ИТОГО по всем видам диализа			6	78		
Троицкий р-н	295	ГБУЗ "Областная больница г.Троицк"	Гемодиализ, Гемодиализ интермиттирующий низкопоточный			3	39		
Троицкий р-н	295	ГБУЗ "Областная больница г.Троицк"	Гемодиализ интермиттирующий высокопоточный			3	39		
Троицкий р-н	295	ГБУЗ "Областная больница г.Троицк"	ИТОГО по всем видам диализа			6	78		
Челябинск	94	МАУЗ ОЗП ГКБ № 8	Гемодиализ, Гемодиализ интермиттирующий низкопоточный		9	6	78		
Челябинск	94	МАУЗ ОЗП ГКБ № 8	Гемодиализ интермиттирующий высокопоточный		9	6	78		
Челябинск	94	МАУЗ ОЗП ГКБ № 8	Гемодиафильтрация			6	78		
Челябинск	94	МАУЗ ОЗП ГКБ № 8	Перитонеальный диализ						9
Челябинск	94	МАУЗ ОЗП ГКБ № 8	ИТОГО по всем видам диализа		18	18	234		9
Челябинск	736	ООО "ЦАД 74"	Гемодиализ, Гемодиализ интермиттирующий низкопоточный			3	39		
Челябинск	736	ООО "ЦАД 74"	Гемодиализ интермиттирующий высокопоточный			6	78		
Челябинск	736	ООО "ЦАД 74"	ИТОГО по всем видам диализа			9	117		
Челябинск	691	ООО "ЦЕНТР ДИАЛИЗА"	Гемодиализ, Гемодиализ интермиттирующий низкопоточный			21	273		
Челябинск	691	ООО "ЦЕНТР ДИАЛИЗА"	Гемодиализ интермиттирующий высокопоточный			27	351		
Челябинск	691	ООО "ЦЕНТР ДИАЛИЗА"	Гемодиафильтрация			21	273		
Челябинск	691	ООО "ЦЕНТР ДИАЛИЗА"	ИТОГО по всем видам диализа			69	897		
Челябинская область	55	ГБУЗ ЧОДКБ	Перитонеальный диализ						6
Челябинская област	55	ГБУЗ ЧОДКБ	ИТОГО по всем видам диализа						6
Челябинская область	62	ГБУЗ "ЧОКБ"	Гемодиализ, Гемодиализ интермиттирующий низкопоточный	0	13	6	78		

Территория	Код МО	Наименование МО	Наименование диализной услуги	Круглосуточный стационар		Дневные стационары всех типов		Поликлиника	
				Кол-во случаев	Кол-во к/дн, услуг	Кол-во случаев	Кол-во пац/дн, услуг	Кол-во случаев	Кол-во услуг
Челябинская область	62	ГБУЗ "ЧОКБ"	Гемодиализ интермиттирующий высокопоточный	0	18	6	78		
Челябинская область	62	ГБУЗ "ЧОКБ"	Гемодиализация			6	78		
Челябинская область	62	ГБУЗ "ЧОКБ"	Перитонеальный диализ						48
Челябинская област	62	ГБУЗ "ЧОКБ"	ИТОГО по всем видам диализа	0	31	18	234		48
		ИТОГО по всем МО	Гемодиализ, Гемодиализ интермиттирующий низкопоточный	0	28	45	585		
		ИТОГО по всем МО	Гемодиализ интермиттирующий высокопоточный	0	33	54	702		
		ИТОГО по всем МО	Гемодиализация			33	429		
		ИТОГО по всем МО	Перитонеальный диализ						63
		ИТОГО по всем МО	ИТОГО по всем видам диализа	0	61	132	1 716		63

Распределение объемов предоставления медицинской помощи с проведением заместительной почечной терапии методами диализа между страховыми медицинскими организациями и между медицинскими организациями на 2018г.

Екатер.филиал СОГАЗ-Мед

итого за 2018 год

Территория	Код МО	Наименование МО	Наименование диализной услуги	Круглосуточный стационар		Дневные стационары всех типов		Поликлиника	
				Кол-во случаев	Кол-во к/дн, услуг	Кол-во случаев	Кол-во пац/дн, услуг	Кол-во случаев	Кол-во услуг
1	2	3	4	5	6	7	8	9	10
Кыштым	216	ГБУЗ "Городская больница им. А.П. Силаева г.Кыштым"	Гемодиализ, Гемодиализ интермиттирующий низкопоточный			3	39		
Кыштым	216	ГБУЗ "Городская больница им. А.П. Силаева г.Кыштым"	Гемодиализ интермиттирующий высокопоточный			11	143		
Кыштым	216	ГБУЗ "Городская больница им. А.П. Силаева г.Кыштым"	ИТОГО по всем видам диализа			14	182		
Магнитогорск	159	ГАОУЗ "Городская больница № 1 им. Г.И. Дробышева г.Магнитогорск"	Гемодиализ, Гемодиализ интермиттирующий низкопоточный		24	9	117		
Магнитогорск	159	ГАОУЗ "Городская больница № 1 им. Г.И. Дробышева г.Магнитогорск"	Гемодиализ интермиттирующий высокопоточный		24	9	117		
Магнитогорск	159	ГАОУЗ "Городская больница № 1 им. Г.И. Дробышева г.Магнитогорск"	ИТОГО по всем видам диализа		48	18	234		
Озерск	453	ФГБУЗ КБ № 71 ФМБА России	Гемодиализ, Гемодиализ интермиттирующий низкопоточный			12	156		
Озерск	453	ФГБУЗ КБ № 71 ФМБА России	Гемодиализ интермиттирующий высокопоточный			12	156		
Озерск	453	ФГБУЗ КБ № 71 ФМБА России	ИТОГО по всем видам диализа			24	312		
Саткинский р-н	404	ГБУЗ "Районная больница г.Сатка"	Гемодиализ, Гемодиализ интермиттирующий низкопоточный			12	156		
Саткинский р-н	404	ГБУЗ "Районная больница г.Сатка"	Гемодиализ интермиттирующий высокопоточный			14	182		
Саткинский р-н	404	ГБУЗ "Районная больница г.Сатка"	ИТОГО по всем видам диализа			26	338		
Троицкий р-н	295	ГБУЗ "Областная больница г.Троицк"	Гемодиализ, Гемодиализ интермиттирующий низкопоточный			12	156		
Троицкий р-н	295	ГБУЗ "Областная больница г.Троицк"	Гемодиализ интермиттирующий высокопоточный			12	156		
Троицкий р-н	295	ГБУЗ "Областная больница г.Троицк"	ИТОГО по всем видам диализа			24	312		
Челябинск	94	МАУЗ ОЗП ГКБ № 8	Гемодиализ, Гемодиализ интермиттирующий низкопоточный		36	24	312		
Челябинск	94	МАУЗ ОЗП ГКБ № 8	Гемодиализ интермиттирующий высокопоточный		36	36	468		
Челябинск	94	МАУЗ ОЗП ГКБ № 8	Гемодиализация			24	312		
Челябинск	94	МАУЗ ОЗП ГКБ № 8	Перитонеальный диализ						48
Челябинск	94	МАУЗ ОЗП ГКБ № 8	ИТОГО по всем видам диализа		72	84	1 092		48
Челябинск	736	ООО "ЦАД 74"	Гемодиализ, Гемодиализ интермиттирующий низкопоточный			12	156		

Территория	Код МО	Наименование МО	Наименование диализной услуги	Круглосуточный стационар		Дневные стационары всех типов		Поликлиника	
				Кол-во случаев	Кол-во к/дн, услуг	Кол-во случаев	Кол-во пац/дн, услуг	Кол-во случаев	Кол-во услуг
Челябинск	736	ООО "ЦАД 74"	Гемодиализ интермиттирующий высокопоточный			24	312		
Челябинск	736	ООО "ЦАД 74"	ИТОГО по всем видам диализа			36	468		
Челябинск	691	ООО "ЦЕНТР ДИАЛИЗА"	Гемодиализ, Гемодиализ интермиттирующий низкопоточный			96	1 248		
Челябинск	691	ООО "ЦЕНТР ДИАЛИЗА"	Гемодиализ интермиттирующий высокопоточный			120	1 560		
Челябинск	691	ООО "ЦЕНТР ДИАЛИЗА"	Гемодиализация			96	1 248		
Челябинск	691	ООО "ЦЕНТР ДИАЛИЗА"	ИТОГО по всем видам диализа			312	4 056		
Челябинская область	55	ГБУЗ ЧОДКБ	Перитонеальный диализ						36
Челябинская област	55	ГБУЗ ЧОДКБ	ИТОГО по всем видам диализа						36
Челябинская область	62	ГБУЗ "ЧОКБ"	Гемодиализ, Гемодиализ интермиттирующий низкопоточный	0	69	24	312		
Челябинская область	62	ГБУЗ "ЧОКБ"	Гемодиализ интермиттирующий высокопоточный	0	86	24	312		
Челябинская область	62	ГБУЗ "ЧОКБ"	Гемодиализация			24	312		
Челябинская область	62	ГБУЗ "ЧОКБ"	Перитонеальный диализ						228
Челябинская област	62	ГБУЗ "ЧОКБ"	ИТОГО по всем видам диализа	0	155	72	936		228
		ИТОГО по всем МО	Гемодиализ, Гемодиализ интермиттирующий низкопоточный	0	129	204	2 652		
		ИТОГО по всем МО	Гемодиализ интермиттирующий высокопоточный	0	146	262	3 406		
		ИТОГО по всем МО	Гемодиализация			144	1 872		
		ИТОГО по всем МО	Перитонеальный диализ						312
		ИТОГО по всем МО	ИТОГО по всем видам диализа	0	275	610	7 930		312

Распределение объемов предоставления медицинской помощи с проведением заместительной почечной терапии методами диализа между страховыми медицинскими организациями и между медицинскими организациями на 2018г.

Екатер.филиал СОГАЗ-Мед

1-ый квартал 2018

Территория	Код МО	Наименование МО	Наименование диализной услуги	Круглосуточный стационар		Дневные стационары всех типов		Поликлиника	
				Кол-во случаев	Кол-во к/дн, услуг	Кол-во случаев	Кол-во пац/дн, услуг	Кол-во случаев	Кол-во услуг
1	2	3	4	5	6	7	8	9	10
Кыштым	216	ГБУЗ "Городская больница им. А.П. Силаева г.Кыштым"	Гемодиализ, Гемодиализ интермиттирующий низкопоточный			1	13		
Кыштым	216	ГБУЗ "Городская больница им. А.П. Силаева г.Кыштым"	Гемодиализ интермиттирующий высокопоточный			2	26		
Кыштым	216	ГБУЗ "Городская больница им. А.П. Силаева г.Кыштым"	ИТОГО по всем видам диализа			3	39		
Магнитогорск	159	ГАОЗ "Городская больница № 1 им. Г.И. Дробышева г.Магнитогорск"	Гемодиализ, Гемодиализ интермиттирующий низкопоточный		6	3	39		
Магнитогорск	159	ГАОЗ "Городская больница № 1 им. Г.И. Дробышева г.Магнитогорск"	Гемодиализ интермиттирующий высокопоточный		6	3	39		
Магнитогорск	159	ГАОЗ "Городская больница № 1 им. Г.И. Дробышева г.Магнитогорск"	ИТОГО по всем видам диализа		12	6	78		
Озерск	453	ФГБУЗ КБ № 71 ФМБА России	Гемодиализ, Гемодиализ интермиттирующий низкопоточный			3	39		
Озерск	453	ФГБУЗ КБ № 71 ФМБА России	Гемодиализ интермиттирующий высокопоточный			3	39		
Озерск	453	ФГБУЗ КБ № 71 ФМБА России	ИТОГО по всем видам диализа			6	78		
Саткинский р-н	404	ГБУЗ "Районная больница г.Сатка"	Гемодиализ, Гемодиализ интермиттирующий низкопоточный			3	39		
Саткинский р-н	404	ГБУЗ "Районная больница г.Сатка"	Гемодиализ интермиттирующий высокопоточный			3	39		
Саткинский р-н	404	ГБУЗ "Районная больница г.Сатка"	ИТОГО по всем видам диализа			6	78		
Троицкий р-н	295	ГБУЗ "Областная больница г.Троицк"	Гемодиализ, Гемодиализ интермиттирующий низкопоточный			3	39		
Троицкий р-н	295	ГБУЗ "Областная больница г.Троицк"	Гемодиализ интермиттирующий высокопоточный			3	39		
Троицкий р-н	295	ГБУЗ "Областная больница г.Троицк"	ИТОГО по всем видам диализа			6	78		
Челябинск	94	МАУЗ ОЗП ГКБ № 8	Гемодиализ, Гемодиализ интермиттирующий низкопоточный		9	6	78		
Челябинск	94	МАУЗ ОЗП ГКБ № 8	Гемодиализ интермиттирующий высокопоточный		9	9	117		
Челябинск	94	МАУЗ ОЗП ГКБ № 8	Гемодиализация			6	78		
Челябинск	94	МАУЗ ОЗП ГКБ № 8	Перитонеальный диализ						12
Челябинск	94	МАУЗ ОЗП ГКБ № 8	ИТОГО по всем видам диализа		18	21	273		12
Челябинск	736	ООО "ЦАД 74"	Гемодиализ, Гемодиализ интермиттирующий низкопоточный			3	39		

Территория	Код МО	Наименование МО	Наименование диализной услуги	Круглосуточный стационар		Дневные стационары всех типов		Поликлиника	
				Кол-во случаев	Кол-во к/дн, услуг	Кол-во случаев	Кол-во пац/дн, услуг	Кол-во случаев	Кол-во услуг
Челябинск	736	ООО "ЦАД 74"	Гемодиализ интермиттирующий высокопоточный			6	78		
Челябинск	736	ООО "ЦАД 74"	ИТОГО по всем видам диализа			9	117		
Челябинск	691	ООО "ЦЕНТР ДИАЛИЗА"	Гемодиализ, Гемодиализ интермиттирующий низкопоточный			24	312		
Челябинск	691	ООО "ЦЕНТР ДИАЛИЗА"	Гемодиализ интермиттирующий высокопоточный			30	390		
Челябинск	691	ООО "ЦЕНТР ДИАЛИЗА"	Гемодиализация			24	312		
Челябинск	691	ООО "ЦЕНТР ДИАЛИЗА"	ИТОГО по всем видам диализа			78	1 014		
Челябинская область	55	ГБУЗ ЧОДКБ	Перитонеальный диализ						9
Челябинская област	55	ГБУЗ ЧОДКБ	ИТОГО по всем видам диализа						9
Челябинская область	62	ГБУЗ "ЧОКБ"	Гемодиализ, Гемодиализ интермиттирующий низкопоточный	0	17	6	78		
Челябинская область	62	ГБУЗ "ЧОКБ"	Гемодиализ интермиттирующий высокопоточный	0	21	6	78		
Челябинская область	62	ГБУЗ "ЧОКБ"	Гемодиализация			6	78		
Челябинская область	62	ГБУЗ "ЧОКБ"	Перитонеальный диализ						57
Челябинская област	62	ГБУЗ "ЧОКБ"	ИТОГО по всем видам диализа	0	38	18	234		57
		ИТОГО по всем МО	Гемодиализ, Гемодиализ интермиттирующий низкопоточный	0	32	52	676		
		ИТОГО по всем МО	Гемодиализ интермиттирующий высокопоточный	0	36	65	845		
		ИТОГО по всем МО	Гемодиализация			36	468		
		ИТОГО по всем МО	Перитонеальный диализ						78
		ИТОГО по всем МО	ИТОГО по всем видам диализа	0	68	153	1 989		78

Распределение объемов предоставления медицинской помощи с проведением заместительной почечной терапии методами диализа между страховыми медицинскими организациями и между медицинскими организациями на 2018г.

Екатер.филиал СОГАЗ-Мед

2-ой квартал 2018

Территория	Код МО	Наименование МО	Наименование диализной услуги	Круглосуточный стационар		Дневные стационары всех типов		Поликлиника	
				Кол-во случаев	Кол-во к/дн, услуг	Кол-во случаев	Кол-во пац/дн, услуг	Кол-во случаев	Кол-во услуг
1	2	3	4	5	6	7	8	9	10
Кыштым	216	ГБУЗ "Городская больница им. А.П. Силаева г.Кыштым"	Гемодиализ, Гемодиализ интермиттирующий низкопоточный			1	13		
Кыштым	216	ГБУЗ "Городская больница им. А.П. Силаева г.Кыштым"	Гемодиализ интермиттирующий высокопоточный			3	39		
Кыштым	216	ГБУЗ "Городская больница им. А.П. Силаева г.Кыштым"	ИТОГО по всем видам диализа			4	52		
Магнитогорск	159	ГАОЗ "Городская больница № 1 им. Г.И. Дробышева г.Магнитогорск"	Гемодиализ, Гемодиализ интермиттирующий низкопоточный		6	2	26		
Магнитогорск	159	ГАОЗ "Городская больница № 1 им. Г.И. Дробышева г.Магнитогорск"	Гемодиализ интермиттирующий высокопоточный		6	2	26		
Магнитогорск	159	ГАОЗ "Городская больница № 1 им. Г.И. Дробышева г.Магнитогорск"	ИТОГО по всем видам диализа		12	4	52		
Озерск	453	ФГБУЗ КБ № 71 ФМБА России	Гемодиализ, Гемодиализ интермиттирующий низкопоточный			3	39		
Озерск	453	ФГБУЗ КБ № 71 ФМБА России	Гемодиализ интермиттирующий высокопоточный			3	39		
Озерск	453	ФГБУЗ КБ № 71 ФМБА России	ИТОГО по всем видам диализа			6	78		
Саткинский р-н	404	ГБУЗ "Районная больница г.Сатка"	Гемодиализ, Гемодиализ интермиттирующий низкопоточный			3	39		
Саткинский р-н	404	ГБУЗ "Районная больница г.Сатка"	Гемодиализ интермиттирующий высокопоточный			4	52		
Саткинский р-н	404	ГБУЗ "Районная больница г.Сатка"	ИТОГО по всем видам диализа			7	91		
Троицкий р-н	295	ГБУЗ "Областная больница г.Троицк"	Гемодиализ, Гемодиализ интермиттирующий низкопоточный			3	39		
Троицкий р-н	295	ГБУЗ "Областная больница г.Троицк"	Гемодиализ интермиттирующий высокопоточный			3	39		
Троицкий р-н	295	ГБУЗ "Областная больница г.Троицк"	ИТОГО по всем видам диализа			6	78		
Челябинск	94	МАУЗ ОЗП ГКБ № 8	Гемодиализ, Гемодиализ интермиттирующий низкопоточный		9	6	78		
Челябинск	94	МАУЗ ОЗП ГКБ № 8	Гемодиализ интермиттирующий высокопоточный		9	9	117		
Челябинск	94	МАУЗ ОЗП ГКБ № 8	Гемодиализация			6	78		
Челябинск	94	МАУЗ ОЗП ГКБ № 8	Перитонеальный диализ						12
Челябинск	94	МАУЗ ОЗП ГКБ № 8	ИТОГО по всем видам диализа		18	21	273		12
Челябинск	736	ООО "ЦАД 74"	Гемодиализ, Гемодиализ интермиттирующий низкопоточный			3	39		

Территория	Код МО	Наименование МО	Наименование диализной услуги	Круглосуточный стационар		Дневные стационары всех типов		Поликлиника	
				Кол-во случаев	Кол-во к/дн, услуг	Кол-во случаев	Кол-во пац/дн, услуг	Кол-во случаев	Кол-во услуг
Челябинск	736	ООО "ЦАД 74"	Гемодиализ интермиттирующий высокопоточный			6	78		
Челябинск	736	ООО "ЦАД 74"	ИТОГО по всем видам диализа			9	117		
Челябинск	691	ООО "ЦЕНТР ДИАЛИЗА"	Гемодиализ, Гемодиализ интермиттирующий низкопоточный			24	312		
Челябинск	691	ООО "ЦЕНТР ДИАЛИЗА"	Гемодиализ интермиттирующий высокопоточный			30	390		
Челябинск	691	ООО "ЦЕНТР ДИАЛИЗА"	Гемодиализация			24	312		
Челябинск	691	ООО "ЦЕНТР ДИАЛИЗА"	ИТОГО по всем видам диализа			78	1 014		
Челябинская область	55	ГБУЗ ЧОДКБ	Перитонеальный диализ						9
Челябинская област	55	ГБУЗ ЧОДКБ	ИТОГО по всем видам диализа						9
Челябинская область	62	ГБУЗ "ЧОКБ"	Гемодиализ, Гемодиализ интермиттирующий низкопоточный	0	17	6	78		
Челябинская область	62	ГБУЗ "ЧОКБ"	Гемодиализ интермиттирующий высокопоточный	0	22	6	78		
Челябинская область	62	ГБУЗ "ЧОКБ"	Гемодиализация			6	78		
Челябинская область	62	ГБУЗ "ЧОКБ"	Перитонеальный диализ						57
Челябинская област	62	ГБУЗ "ЧОКБ"	ИТОГО по всем видам диализа	0	39	18	234		57
		ИТОГО по всем МО	Гемодиализ, Гемодиализ интермиттирующий низкопоточный	0	32	51	663		
		ИТОГО по всем МО	Гемодиализ интермиттирующий высокопоточный	0	37	66	858		
		ИТОГО по всем МО	Гемодиализация			36	468		
		ИТОГО по всем МО	Перитонеальный диализ						78
		ИТОГО по всем МО	ИТОГО по всем видам диализа	0	69	153	1 989		78

Распределение объемов предоставления медицинской помощи с проведением заместительной почечной терапии методами диализа между страховыми медицинскими организациями и между медицинскими организациями на 2018г.

Екатер.филиал СОГАЗ-Мед

3-ий квартал 2018

Территория	Код МО	Наименование МО	Наименование диализной услуги	Круглосуточный стационар		Дневные стационары всех типов		Поликлиника	
				Кол-во случаев	Кол-во к/дн, услуг	Кол-во случаев	Кол-во пац/дн, услуг	Кол-во случаев	Кол-во услуг
1	2	3	4	5	6	7	8	9	10
Кыштым	216	ГБУЗ "Городская больница им. А.П. Силаева г.Кыштым"	Гемодиализ, Гемодиализ интермиттирующий низкопоточный			1	13		
Кыштым	216	ГБУЗ "Городская больница им. А.П. Силаева г.Кыштым"	Гемодиализ интермиттирующий высокопоточный			3	39		
Кыштым	216	ГБУЗ "Городская больница им. А.П. Силаева г.Кыштым"	ИТОГО по всем видам диализа			4	52		
Магнитогорск	159	ГАОЗ "Городская больница № 1 им. Г.И. Дробышева г.Магнитогорск"	Гемодиализ, Гемодиализ интермиттирующий низкопоточный		6	2	26		
Магнитогорск	159	ГАОЗ "Городская больница № 1 им. Г.И. Дробышева г.Магнитогорск"	Гемодиализ интермиттирующий высокопоточный		6	2	26		
Магнитогорск	159	ГАОЗ "Городская больница № 1 им. Г.И. Дробышева г.Магнитогорск"	ИТОГО по всем видам диализа		12	4	52		
Озерск	453	ФГБУЗ КБ № 71 ФМБА России	Гемодиализ, Гемодиализ интермиттирующий низкопоточный			3	39		
Озерск	453	ФГБУЗ КБ № 71 ФМБА России	Гемодиализ интермиттирующий высокопоточный			3	39		
Озерск	453	ФГБУЗ КБ № 71 ФМБА России	ИТОГО по всем видам диализа			6	78		
Саткинский р-н	404	ГБУЗ "Районная больница г.Сатка"	Гемодиализ, Гемодиализ интермиттирующий низкопоточный			3	39		
Саткинский р-н	404	ГБУЗ "Районная больница г.Сатка"	Гемодиализ интермиттирующий высокопоточный			3	39		
Саткинский р-н	404	ГБУЗ "Районная больница г.Сатка"	ИТОГО по всем видам диализа			6	78		
Троицкий р-н	295	ГБУЗ "Областная больница г.Троицк"	Гемодиализ, Гемодиализ интермиттирующий низкопоточный			3	39		
Троицкий р-н	295	ГБУЗ "Областная больница г.Троицк"	Гемодиализ интермиттирующий высокопоточный			3	39		
Троицкий р-н	295	ГБУЗ "Областная больница г.Троицк"	ИТОГО по всем видам диализа			6	78		
Челябинск	94	МАУЗ ОЗП ГКБ № 8	Гемодиализ, Гемодиализ интермиттирующий низкопоточный		9	6	78		
Челябинск	94	МАУЗ ОЗП ГКБ № 8	Гемодиализ интермиттирующий высокопоточный		9	9	117		
Челябинск	94	МАУЗ ОЗП ГКБ № 8	Гемодиализация			6	78		
Челябинск	94	МАУЗ ОЗП ГКБ № 8	Перитонеальный диализ						12
Челябинск	94	МАУЗ ОЗП ГКБ № 8	ИТОГО по всем видам диализа		18	21	273		12
Челябинск	736	ООО "ЦАД 74"	Гемодиализ, Гемодиализ интермиттирующий низкопоточный			3	39		

Территория	Код МО	Наименование МО	Наименование диализной услуги	Круглосуточный стационар		Дневные стационары всех типов		Поликлиника	
				Кол-во случаев	Кол-во к/дн, услуг	Кол-во случаев	Кол-во пац/дн, услуг	Кол-во случаев	Кол-во услуг
Челябинск	736	ООО "ЦАД 74"	Гемодиализ интермиттирующий высокопоточный			6	78		
Челябинск	736	ООО "ЦАД 74"	ИТОГО по всем видам диализа			9	117		
Челябинск	691	ООО "ЦЕНТР ДИАЛИЗА"	Гемодиализ, Гемодиализ интермиттирующий низкопоточный			24	312		
Челябинск	691	ООО "ЦЕНТР ДИАЛИЗА"	Гемодиализ интермиттирующий высокопоточный			30	390		
Челябинск	691	ООО "ЦЕНТР ДИАЛИЗА"	Гемодиализация			24	312		
Челябинск	691	ООО "ЦЕНТР ДИАЛИЗА"	ИТОГО по всем видам диализа			78	1 014		
Челябинская область	55	ГБУЗ ЧОДКБ	Перитонеальный диализ						9
Челябинская област	55	ГБУЗ ЧОДКБ	ИТОГО по всем видам диализа						9
Челябинская область	62	ГБУЗ "ЧОКБ"	Гемодиализ, Гемодиализ интермиттирующий низкопоточный	0	18	6	78		
Челябинская область	62	ГБУЗ "ЧОКБ"	Гемодиализ интермиттирующий высокопоточный	0	21	6	78		
Челябинская область	62	ГБУЗ "ЧОКБ"	Гемодиализация			6	78		
Челябинская область	62	ГБУЗ "ЧОКБ"	Перитонеальный диализ						57
Челябинская област	62	ГБУЗ "ЧОКБ"	ИТОГО по всем видам диализа	0	39	18	234		57
		ИТОГО по всем МО	Гемодиализ, Гемодиализ интермиттирующий низкопоточный	0	33	51	663		
		ИТОГО по всем МО	Гемодиализ интермиттирующий высокопоточный	0	36	65	845		
		ИТОГО по всем МО	Гемодиализация			36	468		
		ИТОГО по всем МО	Перитонеальный диализ						78
		ИТОГО по всем МО	ИТОГО по всем видам диализа	0	69	152	1 976		78

Распределение объемов предоставления медицинской помощи с проведением замещающей почечной терапии методами диализа между страховыми медицинскими организациями и между медицинскими организациями на 2018г.

Екатер.филиал СОГАЗ-Мед

4-ый квартал 2018

Территория	Код МО	Наименование МО	Наименование диализной услуги	Круглосуточный стационар		Дневные стационары всех типов		Поликлиника	
				Кол-во случаев	Кол-во к/дн, услуг	Кол-во случаев	Кол-во пал/дн, услуг	Кол-во случаев	Кол-во услуг
1	2	3	4	5	6	7	8	9	10
Кыштым	216	ГБУЗ "Городская больница им. А.П. Силаева г.Кыштым"	Гемодиализ интермиттирующий высокопоточный			3	39		
Кыштым	216	ГБУЗ "Городская больница им. А.П. Силаева г.Кыштым"	ИТОГО по всем видам диализа			3	39		
Магнитогорск	159	ГБУЗ "Городская больница № 1 им. Г.И. Дробышева г.Магнитогорск"	Гемодиализ, Гемодиализ интермиттирующий низкопоточный		6	2	26		
Магнитогорск	159	ГБУЗ "Городская больница № 1 им. Г.И. Дробышева г.Магнитогорск"	Гемодиализ интермиттирующий высокопоточный		6	2	26		
Магнитогорск	159	Г.И. Дробышева г.Магнитогорск"	ИТОГО по всем видам диализа		12	4	52		
Озерск	453	ФГБУЗ КБ № 71 ФМБА России	Гемодиализ, Гемодиализ интермиттирующий низкопоточный			3	39		
Озерск	453	ФГБУЗ КБ № 71 ФМБА России	Гемодиализ интермиттирующий высокопоточный			3	39		
Озерск	453	ФГБУЗ КБ № 71 ФМБА России	ИТОГО по всем видам диализа			6	78		
Саткинский р-н	404	ГБУЗ "Районная больница г.Сатка"	Гемодиализ, Гемодиализ интермиттирующий низкопоточный			3	39		
Саткинский р-н	404	ГБУЗ "Районная больница г.Сатка"	Гемодиализ интермиттирующий высокопоточный			4	52		
Саткинский р-н	404	ГБУЗ "Районная больница г.Сатка"	ИТОГО по всем видам диализа			7	91		
Троицкий р-н	295	ГБУЗ "Областная больница г.Троицк"	Гемодиализ, Гемодиализ интермиттирующий низкопоточный			3	39		
Троицкий р-н	295	ГБУЗ "Областная больница г.Троицк"	Гемодиализ интермиттирующий высокопоточный			3	39		
Троицкий р-н	295	ГБУЗ "Областная больница г.Троицк"	ИТОГО по всем видам диализа			6	78		
Челябинск	94	МАУЗ ОЗП ГКБ № 8	Гемодиализ, Гемодиализ интермиттирующий низкопоточный		9	6	78		
Челябинск	94	МАУЗ ОЗП ГКБ № 8	Гемодиализ интермиттирующий высокопоточный		9	9	117		
Челябинск	94	МАУЗ ОЗП ГКБ № 8	Гемодиализ интермиттирующий высокопоточный			6	78		
Челябинск	94	МАУЗ ОЗП ГКБ № 8	Перитонеальный диализ						12
Челябинск	94	МАУЗ ОЗП ГКБ № 8	ИТОГО по всем видам диализа		18	21	273		12
Челябинск	736	ООО "ЦАД 74"	Гемодиализ, Гемодиализ интермиттирующий низкопоточный			3	39		
Челябинск	736	ООО "ЦАД 74"	Гемодиализ интермиттирующий высокопоточный			6	78		
Челябинск	736	ООО "ЦАД 74"	ИТОГО по всем видам диализа			9	117		
Челябинск	691	ООО "ЦЕНТР ДИАЛИЗА"	Гемодиализ, Гемодиализ интермиттирующий низкопоточный			24	312		

Территория	Код МО	Наименование МО	Наименование диализной услуги	Круглосуточный стационар		Дневные стационары всех типов		Поликлиника	
				Кол-во случаев	Кол-во к/дн, услуг	Кол-во случаев	Кол-во пал/дн, услуг	Кол-во случаев	Кол-во услуг
Челябинск	691	ООО "ЦЕНТР ДИАЛИЗА"	Гемодиализ интермиттирующий высокопоточный			30	390		
Челябинск	691	ООО "ЦЕНТР ДИАЛИЗА"	Гемодиализация			24	312		
Челябинск	691	ООО "ЦЕНТР ДИАЛИЗА"	ИТОГО по всем видам диализа			78	1 014		
Челябинская область	55	ГБУЗ ЧОДКБ	Перитонеальный диализ						9
Челябинская область	55	ГБУЗ ЧОДКБ	ИТОГО по всем видам диализа						9
Челябинская область	62	ГБУЗ "ЧОКБ"	Гемодиализ, Гемодиализ интермиттирующий низкопоточный	0	17	6	78		
Челябинская область	62	ГБУЗ "ЧОКБ"	Гемодиализ интермиттирующий высокопоточный	0	22	6	78		
Челябинская область	62	ГБУЗ "ЧОКБ"	Гемодиализация			6	78		
Челябинская область	62	ГБУЗ "ЧОКБ"	Перитонеальный диализ						57
Челябинская область	62	ГБУЗ "ЧОКБ"	ИТОГО по всем видам диализа	0	39	18	234		57
		ИТОГО по всем МО	Гемодиализ, Гемодиализ интермиттирующий низкопоточный	0	32	50	650		
		ИТОГО по всем МО	Гемодиализ интермиттирующий высокопоточный	0	37	66	858		
		ИТОГО по всем МО	Гемодиализация			36	468		
		ИТОГО по всем МО	Перитонеальный диализ						78
		ИТОГО по всем МО	ИТОГО по всем видам диализа	0	69	152	1 976		78

Заместитель председателя комиссии,

Первый заместитель Министра здравоохранения Челябинской области

В.Б. Щетинин